



Movimientos de terneros: Una zafra que se perfila más lenta, pero con buen nivel de encierre - 10 de Mayo de 2024

 Economía

Movimientos de terneros: Una zafra que se perfila más lenta, pero con buen nivel de encierre

ROSGAN

Los datos provistos por el SENASA muestran para los primeros cuatro meses del año una salida de terneros y terneras de los campos de cría cercana a 3,4 millones de cabezas.

Esta cifra, medida sobre el stock inicial informado para esta categoría al 31 de diciembre del año pasado, marca uno de los comienzos de zafra más lentos de los últimos años, con apenas un 23% de los terneros fuera logrados durante el ciclo precedente fuera de los campos.

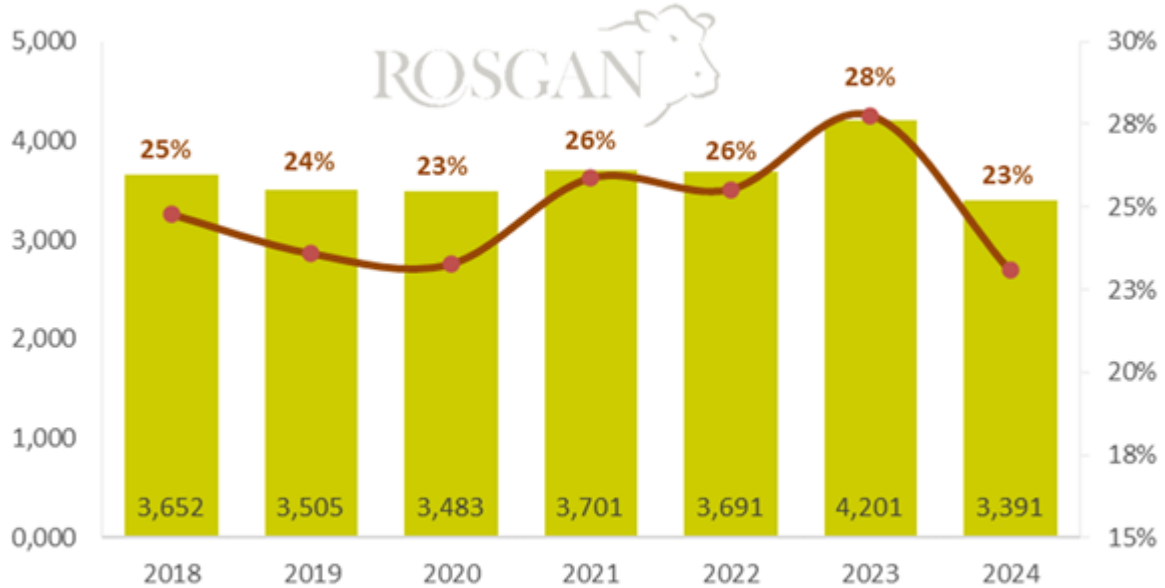
Un año atrás, en un contexto muy diferente desde lo climático, la salida de terneros/as superaba a esta fecha los 4,2 millones de animales, es decir casi un 24% más que lo reportado este año y 28% de los más de 15 millones de terneros y terneras reportados como 'stock inicial' para ese ciclo.

Si analizamos esta misma estadística desde el año 2018, vemos que el único año en el que se repite un porcentaje similarmente bajo es el 2020, año signado por el comienzo de la llamada 'cuarentena' que impuso inicialmente fuertes restricciones a la circulación con mínimas excepciones. Sin embargo, pasados los primeros meses, junto a la flexibilización de las restricciones para ciertas actividades, el sector ganadero pudo adaptarse muy rápidamente de la mano de un nuevo sistema de comercialización no presencial que permitió continuar con un ritmo de zafra totalmente normalizado para el resto del año.



Movimientos de terneros: Una zafra que se perfila más lenta, pero con buen nivel de encierre - 10 de Mayo de 2024

Salida de terneros con destino cría/invernada,
durante el primer cuatrimestre de cada año.



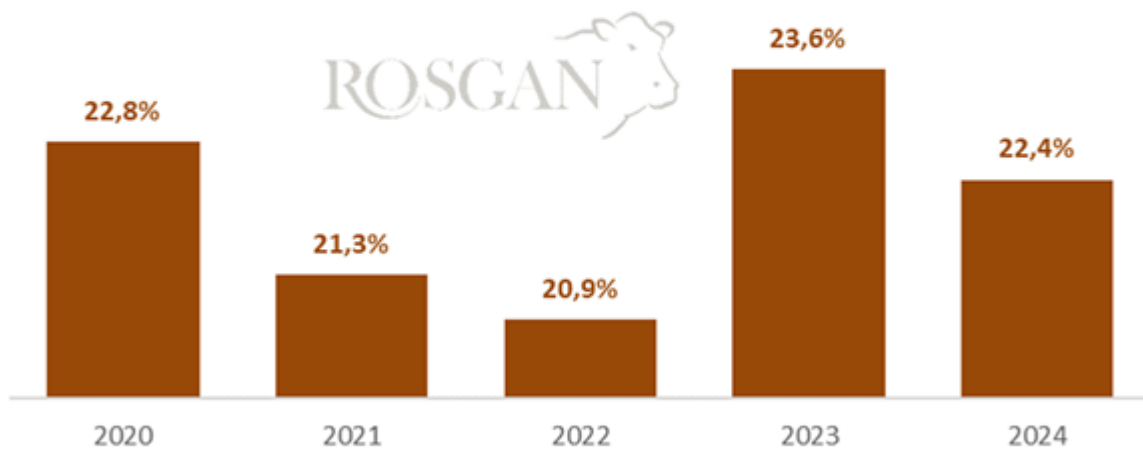
Movimiento de terneros/as desde establecimientos con motivo cría o invernada, expresado en miles de cabezas o como porcentaje del stock inicial reportado para esas categorías al 31 de diciembre del año previo. Fuente de datos, DTe informados por SENASA.

A diferencia de aquel entonces, lo que estamos viendo hasta el momento no es más que lo esperado. Un criador tratando de retener el mayor tiempo posible sus terneros a fin de incorporar más kilos a esa invernada en un contexto en el que los campos lo permiten y en muchos casos incluso volviendo a sistemas de engorde o terminación a grano dentro de los mismos establecimientos de origen. Esto es lo que determina este inicio de zafra relativamente lento.

Sin embargo, de lo que ha salido hasta el momento, vemos una puja muy fuerte por parte de los feedlots que, a diferencia del año pasado, tienen nuevamente la competencia del invernador pastoril al momento de buscar la reposición.

Movimientos de terneros: Una zafra que se perfila más lenta, pero con buen nivel de encierre - 10 de Mayo de 2024

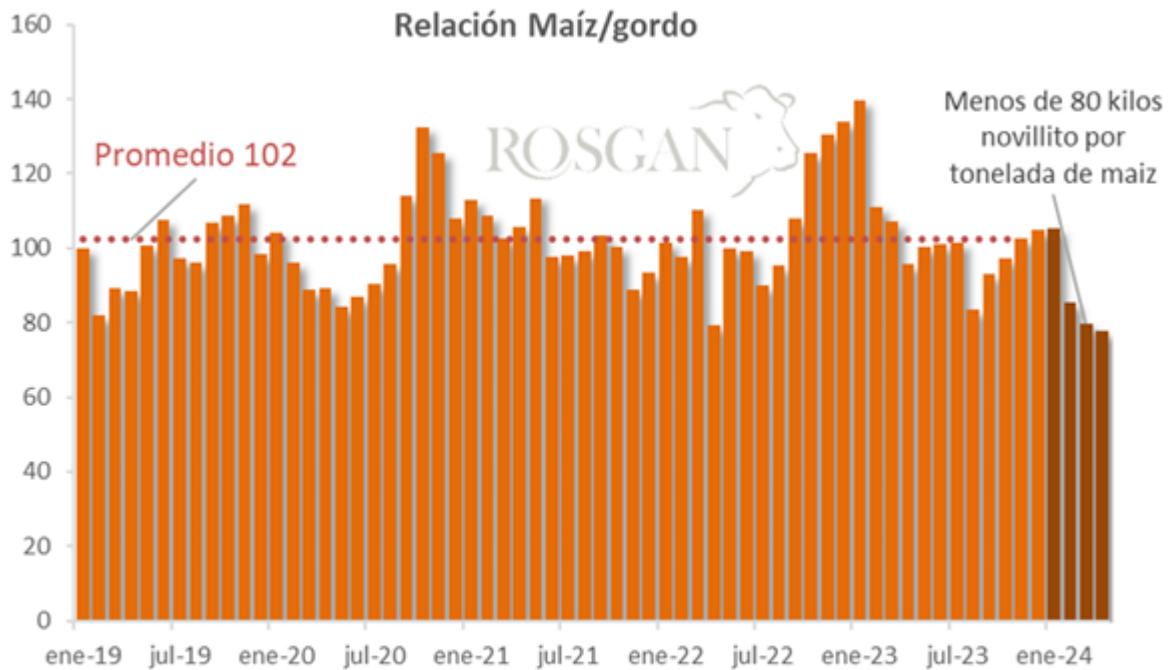
Porcentaje de terneros trasladados con destino cría/invernada, que ingresaron a feedlots durante el primer cuatrimestre de cada año.



Porcentaje de terneros/as ingresados a establecimientos de engorde a corrales sobre el total trasladados registrados para esas categorías con motivo cría/invernada. Fuente de datos, DTe informados por SENASA.

En lo que va del año, de 3,4 millones de terneros y terneras que salieron de los campos para continuar en sistema de cría o invernada, el 22,4% (759 mil) ingresó a establecimientos de engorde a corral, apenas 1 punto más que el porcentaje registrado en año pasado donde el feedlot se posicionaba prácticamente como la única alternativa viable para la recría y engorde de esa hacienda.

Movimientos de terneros: Una zafra que se perfila más lenta, pero con buen nivel de encierre - 10 de Mayo de 2024



Relación insumo/producto entre el precio de la tonelada de maíz (Pizarra Rosario) y el precio promedio por kilo vivo para la categoría Novillito. Fuente de datos, BCR y MAG.

Actualmente la relación entre el valor de novillito terminado y el precio del grano permite comprar 1 tonelada de maíz con el equivalente a menos de 80 kilos de gordo, relación que incentiva la participación del feedlot en momentos en los que los campos también se encuentran con capacidad de recibir esa hacienda.

Los datos informados al 1ro de mayo muestran en los corrales un total de 1,75 millones de cabezas, 2% más que lo reportado el mes previo, los cuales cerca de 700 mil son terneros/as.

En relación con el stock informado el mes pasado, se observa una caída del 4% en novillitos y del 6% en vaquillonas contra un incremento del 9% en terneros y del 13% en terneras.