



# Precios del Mercado disponible

## Precios de disponible de Rosario

### Rosario grain spot prices\*

Miércoles 5 de octubre de 2011

Destino / Localidad	Entrega	Pago	Modalidad	Precio
Destination / Location	Delivery date	Form of payment	Type of contract	Prices
<b>Trigo</b>				
<b>Wheat</b>				
Exp/SM-GL	Dic/Ene	Cdo.	M/E	140 u\$s
<b>Maíz</b>				
<b>Corn</b>				
Exp/SM-AS	Mar/May'12	Cdo.	M/E	160 u\$s
Exp/GL	Mar/May'12	Cdo.	M/E	153 u\$s
<b>Sorgo</b>				
<b>Sorghum</b>				
Exp/GL	C/Desc.	Cdo.	M/E	650
Exp/SM	Mar/May'12	Cdo.	M/E	160 u\$s
<b>Soja</b>				
<b>Soya</b>				
Fca/AS	Hasta 12/10	Cdo.	M/E	1200
Fca/Tmb-SM-SL-Ric-VGG-GL	C/Desc.	Cdo.	M/E	1190
<b>Girasol</b>				
<b>Sunflower</b>				
Fca/Ric-Ros-SJ-Junín	C/Desc.	Cdo.	M/E	1120
Fca/Deheza	C/Desc.	Cdo.	Flt/Cnft	1120

Fuente: Bolsa de Comercio de Rosario

\* Los precios surgen de una encuesta llevada a cabo entre los operadores durante la rueda. Prices are reported by traders from a survey conducted during session. \*\* Precios ofrecido. Bid prices.

#### Referencias / References

(Exp) Exportación / Exportation. (Fca) Fábrica / Crusher. (Ac) Acopio / Country Dealer. (Mol) Molino / Miller. (Cdo) Pago contado

(Cdo.1) 97,5% Pago contado a los 5 días, IVA normal, y 2,5% a los 120 días. (Flt/Cnft) Flete/contra-flete.

/Cash payment. (C/D) Con descarga /Including discharge cost. (S/D) Sin incluir descarga /Without discharge cost. (C/E) Pago contra

entrega /Payment against delivery. (M/E) Mercadería entregada /Payment after delivery. (E/Inm) Entrega inmediata /Immediate delivery (in the next 48 hours). (F/E) Fecha de entrega /Delivery upto a fixed date.

(\*\*\*) Convertible en pesos según el dólar comprador Banco Nación vigente hasta la entrega.

#### Lugares de entrega /Delivery locations

(Ros) Rosario. (SL) San Lorenzo. (SM) San Martín. (SF) Santa Fe. (Ric) Ricardone. (PA) Punta Alvear. (GL) General Lagos. (AS) Arroyo Seco. (SP) San Pedro. (VC) Villa Constitución. (SN) San Nicolás. (SJ) San Jerónimo Sur.

Ante cualquier duda, consultar a la Dirección de Informaciones y Estudios Económicos





BOLSA  
DE COMERCIO  
DE ROSARIO

# Mercado Físico de Rosario

Miércoles, 05 de Octubre de 2011


[jpinelli@bcr.com.ar](mailto:jpinelli@bcr.com.ar)



BOLSA  
DE COMERCIO  
DE ROSARIO


 [www.facebook.com/BCROficial](http://www.facebook.com/BCROficial)


 [twitter.com/bcrgrensa](https://twitter.com/bcrgrensa)

 [es.linkedin.com/BCR](https://es.linkedin.com/company/BCR)

 [www.instagram.com/BCR](https://www.instagram.com/BCR)

 [www.youtube.com/BolsadeRosario](https://www.youtube.com/BolsadeRosario)

 BOLSA DE COMERCIO DE ROSARIO  
Córdoba 1402 - S2000AWW

 TELÉFONO  
(54 341) 5258300 / 4102600

 EMAIL  
[contacto@bcr.com.ar](mailto:contacto@bcr.com.ar)

 WWW  
[bcr.com.ar](http://bcr.com.ar)