



Precios del Mercado disponible

Precios de disponible de Rosario

Rosario grain spot prices*

Martes 08 de Mayo del 2012

Destino / Localidad	Entrega	Pago	Modalidad	Precio
Destination / Location	Delivery date	Form of payment	Type of contract	Prices
Trigo				
Wheat				
Mol/Ros	C/Desc.	Cdo.	Gluten 28 / PH 76	170 u\$s
Exp/SM	Dic' 12	Cdo.	Prot. 10,5 / PH 78	165 u\$s
Exp/GL	15/08 a 15/09	Cdo.	M/E	150 u\$s
Maíz				
Corn				
Cons/Clason	C/Desc.	Cdo.	M/E	640
Sorgo				
Sorghum				
Exp/SM-AS	S/Desc.	Cdo.	M/E	620
Soja				
Soya				
Fca/Tmb-SM-AS	C/Desc.	Cdo.	M/E	1510
Fca/Lincoln-Chivilcoy	C/Desc.	Cdo.	M/E	1390
Exp/SM-AS	Jun' 12	Cdo.	M/E	1520
Fca/SL-SM	Jun' 12	Cdo.	M/E	1520
Girasol				
Sunflower				
Fca/Ricardone	C/Desc.	Cdo.	M/E	1450
Fca/Rosario	C/Desc.	Cdo.	M/E	1430

Fuente: Bolsa de Comercio de Rosario

* Los precios surgen de una encuesta llevada a cabo entre los operadores durante la rueda. Prices are reported by traders from a survey

(Exp) Exportación / Exportation. (Fca) Fábrica / Crusher. (Ac) Acopio / Country Dealer. (Mol) Molino / Miller. (Cdo) Pago contado

(Cdo.1) 97,5% Pago contado a los 5 días, IVA normal, y 2,5% a los 120 días. (Flt/Cnflt) Flete/contra-flete.

/Cash payment. (C/D) Con descarga /Including discharge cost. (S/D) Sin incluir descarga /Without discharge cost. (C/E) Pago contra

entrega /Payment against delivery. (M/E) Mercadería entregada /Payment after delivery. (E/Inm) Entrega inmediata /Immediate delivery (in the next 48 hours). (F/E) Fecha de entrega /Delivery upto a fixed date.

(***) Convertible en pesos según el dólar comprador Banco Nación vigente hasta la entrega.

Lugares de entrega /Delivery locations

(Ros) Rosario. (SL) San Lorenzo. (SM) San Martín. (SF) Santa Fe. (Ric) Ricardone. (PA) Punta Alvear. (GL) General Lagos. (AS) Arroyo Seco. (SP) San Pedro. (VC) Villa Constitución. (SN) San Nicolás. (SJ) San Jerónimo Sur.

Ante cualquier duda, consultar a la Dirección de Informaciones y Estudios Económicos



**BOLSA
DE COMERCIO
DE ROSARIO**

www.facebook.com/BCROficial

twitter.com/bcrgrensa

es.linkedin.com/BCR

www.instagram.com/BCR

www.youtube.com/BolsadeRosario

BOLSA DE COMERCIO DE ROSARIO
Córdoba 1402 - S2000AWV

TELÉFONO
(54 341) 5258300 / 4102600

EMAIL
contacto@bcr.comar

WWW
bcr.comar



ruedagranos@bcr.com.ar



BOLSA
DE COMERCIO
DE ROSARIO


 www.facebook.com/BCROficial


 twitter.com/bcrprensa


 es.linkedin.com/BCR

 www.instagram.com/BCR

 www.youtube.com/BolsadeRosario

 BOLSA DE COMERCIO DE ROSARIO
Córdoba 1402 - S2000AWW

 TELÉFONO
(54 341) 5258300 / 4102600

 EMAIL
contacto@bcr.com.ar

 WWW
bcr.com.ar