



# Lo que mostró el bioetanol en Argentina en el año 2018

Julio Calzada - Federico Di Yenno - Franco Ramseyer

La producción argentina de bioetanol en 2018 habría totalizado 1,1 millones de metros cúbicos, siendo la mayor en los registros. Las provincias de mayor producción en dicho año fueron Córdoba y Tucumán, representando un 39 y 25% del total nacional.

**Indicador N°1: La producción argentina de bioetanol en 2018 habría totalizado 1,1 millones de metros cúbicos (m3), ligeramente superior a la de 2017, anotando un nuevo récord productivo.**

En el año 2018, de acuerdo a datos provisorios proporcionados por la Secretaría de Energía de la Nación, la producción de bioetanol de la República Argentina habría aumentado ligeramente en relación al año anterior (0,8%), logrando un nuevo valor máximo en los registros.

La producción argentina de bioetanol habría totalizado 1.113.781 millones de m3, unos 8.674 metros cúbicos más que en el año anterior. De este total, 585.619 m3 se elaboraron utilizando maíz como materia prima. La producción de bioetanol a base de maíz habría presentado un aumento interanual de 6,1% respecto al año anterior. En tanto, los 528.162 restantes de la elaboración de bioetanol del año 2018 se confeccionaron utilizando como insumo a la caña de azúcar, en este caso, la producción resultó un 4,5% inferior a la del año previo.

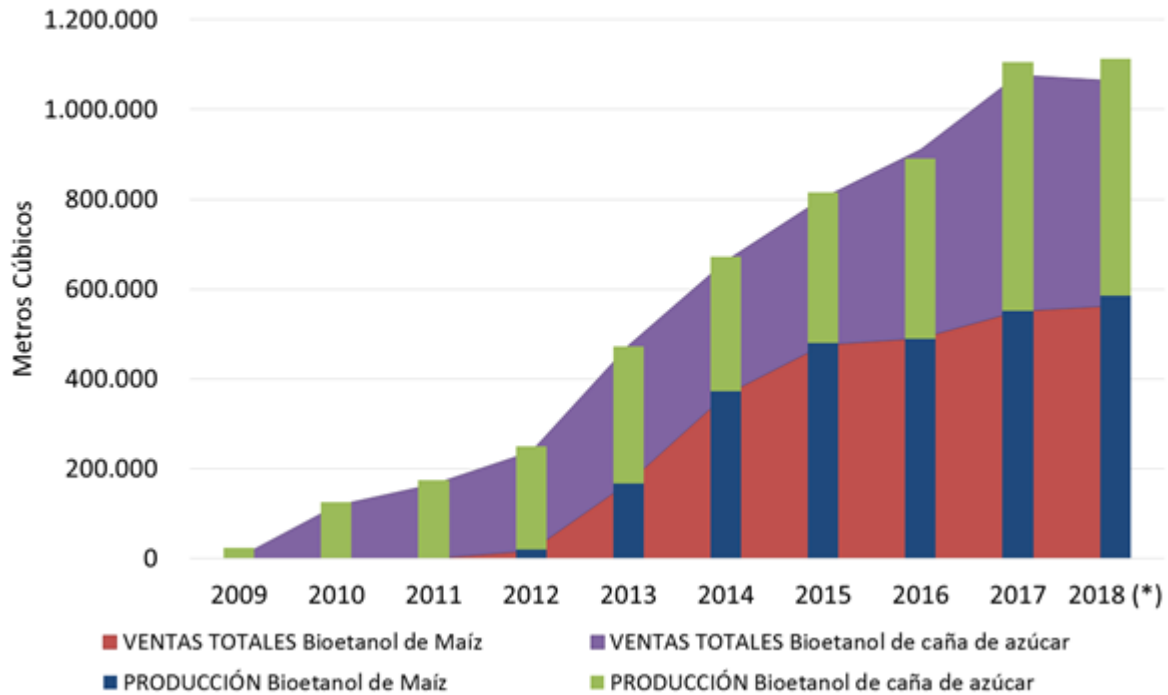
Por otro lado, las ventas totales de bioetanol en 2018 habrían sumado 1.063.868 metros cúbicos, un 1,2% por debajo del año anterior. Del total de estas ventas, 562.957 m3 correspondieron a bioetanol de maíz, y las 500.910 m3 restantes fueron de bioetanol en base a caña de azúcar.



Lo que mostró el bioetanol en Argentina en el año 2018 - 26 de Julio de 2019

## Producción y ventas anuales de bioetanol en base a maíz y a caña de azúcar

Fuente: Secretaría de Energía



### Producción y ventas de bioetanol de maíz, de caña de azúcar y total (datos en metros cúbicos)

PERÍODO	Bioetanol Total		Bioetanol de Maíz		Bioetanol de Caña de Azúcar	
	PRODUCCIÓN	VENTAS TOTALES	PRODUCCIÓN	VENTAS TOTALES	PRODUCCIÓN	VENTAS TOTALES
2009	23.297	2.664	0	0	23.297	2.664
2010	124.930	117.806	0	0	124.930	117.806
2011	173.623	165.392	0	0	173.623	165.392
2012	250.489	237.843	20.500	17.395	229.989	220.448
2013	472.380	474.752	167.594	169.143	304.786	305.609
2014	671.121	663.102	371.257	364.900	299.864	298.202
2015	815.408	803.639	479.265	475.570	336.144	328.069
2016	889.945	910.891	489.837	490.525	400.109	420.366
2017	1.105.107	1.076.875	551.964	550.744	553.143	526.131
2018 (*)	1.113.781	1.063.868	585.619	562.957	528.162	500.910

Fuente: Secretaría de Energía



Lo que mostró el bioetanol en Argentina en el año 2018 - 26 de Julio de 2019

**Indicador N°2: Las provincias que más bioetanol produjeron en 2018 fueron Córdoba y Tucumán, representando un 39 y 25% del total nacional, respectivamente. Santa Fe contribuye con un 6% de la producción.**

Del análisis de la composición provincial de la producción argentina de bioetanol en el año 2018, se desprende la conclusión de que la provincia de Córdoba es la principal productora a nivel país, acaparando un 39% del producto, equivalente a 430 mil metros cúbicos. Esta provincia elabora el biocombustible utilizando maíz como materia prima en tres empresas situadas en las localidades de Alejandro Roca, Río Cuarto y Villa María.

En segundo lugar se ubicó la provincia de Tucumán, que representó el 25% de la elaboración a nivel país, o bien 280.978 m<sup>3</sup>. En esta provincia la materia prima utilizada es la caña de azúcar, cultivo de gran extensión en el Noroeste argentino. Tucumán cuenta con 8 firmas que elaboran bioetanol localizadas en Aguilares, Concepción (2), Faimallá, La Florida, Leales, León Rouges y Villa la Trinidad.

El tercer lugar en cuanto a producción pertenece a la provincia de Salta, donde se produjo el 13% del total, también en base a caña de azúcar. En esta provincia hay tres empresas, ubicadas una en Campo Santo y las dos restantes en El Tabacal.

A continuación se ubica la provincia de Jujuy, que confeccionó el 10% del bioetanol argentino, en dos compañías ubicadas en La Mendieta y Ledesma, también procesando caña de azúcar.

En la provincia de San Luis, por su parte, se elaboró el 8% del total, en una sola empresa localizada en la ciudad capital de la provincia que produce bioetanol en base a maíz.

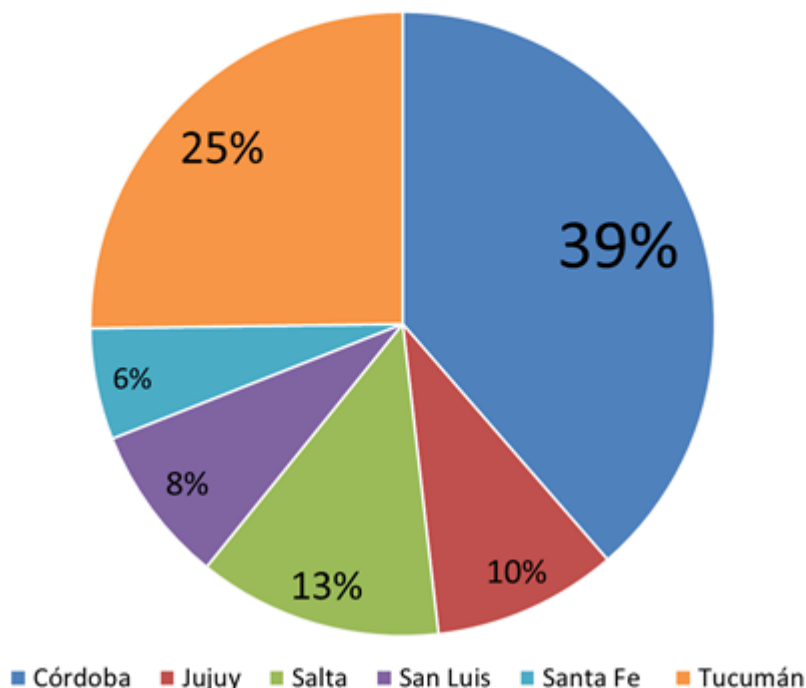
Por último, y aportando un 6% de la producción nacional, o bien 64.185 m<sup>3</sup>, se encuentra la provincia de Santa Fe, en donde opera una sola firma localizada en la ciudad de Avellaneda que genera bioetanol a base de maíz.



Lo que mostró el bioetanol en Argentina en el año 2018 - 26 de Julio de 2019

## Composición provincial de la producción de bioetanol en el año 2018

@BCRmercados en base a Sec. de Energía



### Producción y ventas totales de bioetanol por provincia en el año 2018 (datos en metros cúbicos)

	Córdoba	Jujuy	Salta	San Luis	Santa Fe	Tucumán	TOTAL
<b>Ventas Totales</b>	408.078	103.244	124.982	91.328	63.551	272.684	<b>1.063.868</b>
<b>Producción</b>	430.053	108.405	140.779	91.381	64.185	280.978	<b>1.113.781</b>

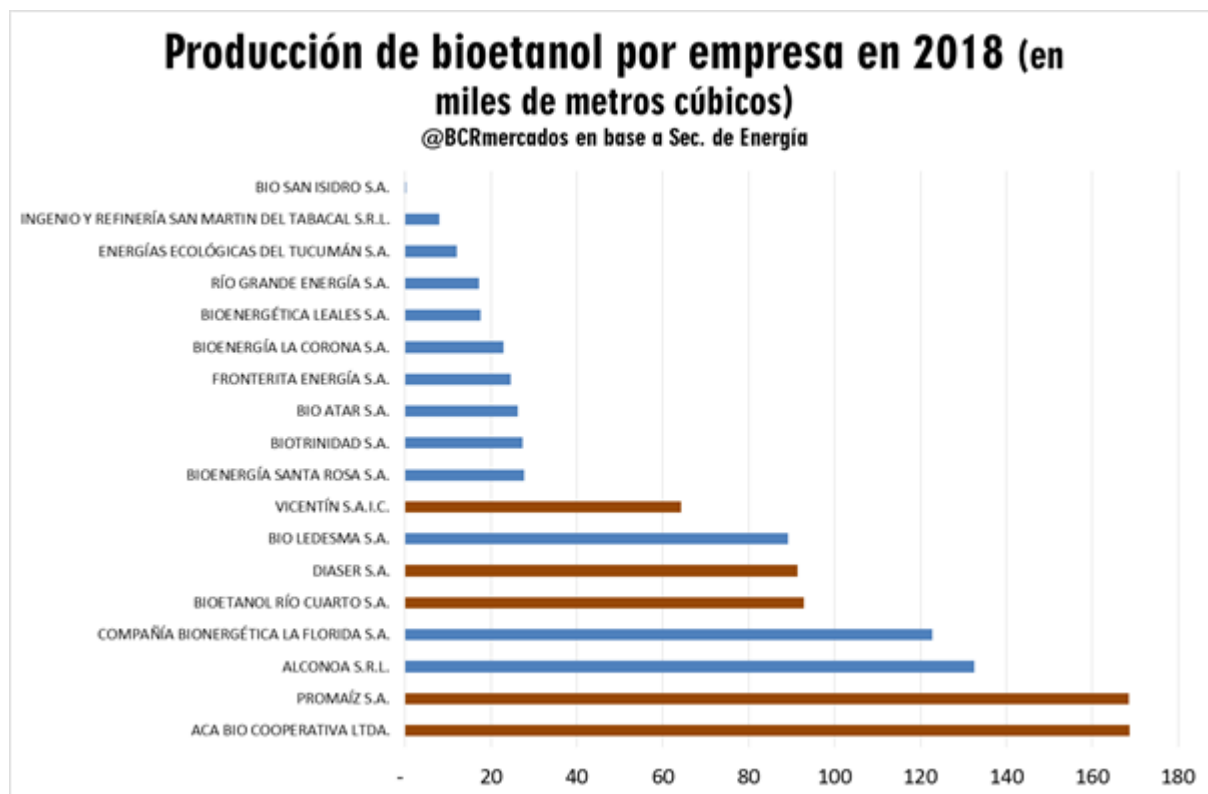
Fuente: Secretaría de Energía

Indicador N°3: En el año 2018, hubo 18 empresas que produjeron bioetanol en Argentina. De estas, 12 utilizan como insumo a caña de azúcar, y 5 maíz. Ocho firmas producen el 83,5% del bioetanol nacional.

En base a lo expuesto en el apartado previo, se concluye que en la República Argentina hay actualmente 18 empresas que producen bioetanol, de las cuales 12 producen en base a caña de azúcar y las 5 restantes lo hacen en base a maíz.

Lo que mostró el bioetanol en Argentina en el año 2018 - 26 de Julio de 2019

En el siguiente gráfico se listan todas las empresas productoras, ordenadas según la cantidad total de bioetanol producida en el año 2018. La barra de color azul indica empresas que insumen caña de azúcar, mientras que la de color marrón indica que utilizan maíz.



Nota: la firma Alconoa S.R.L. es subsidiaria del Ingenio y Refinería San Martín del Tabacal S.R.L., ambas funcionando en la localidad de El Tabacal, situada en la provincia de Salta.+

De este gráfico se desprende la conclusión de que ocho empresas producen el 83,5% del bioetanol argentino, estas son: Aca Bio Cooperativa LTDA, situada en Villa María (Córdoba); Promaíz S.A., de Alejandro Roca (Córdoba); Alconoa S.R.L. (subsidiaria de Ingenio y Refinería San Martín del Tabacal S.R.L.), ubicada en El Tabacal (Salta); Compañía Bioenergética La Florida S.A, de La Florida (Tucumán); Bioetanol Río Cuarto S.A., de Río Cuarto (Córdoba); Diaser S.A., de la ciudad de San Luis (San Luis); Bioledesma S.A. de Ledesma (Jujuy); y Vicentín S.A.I.C., de Avellaneda (Santa Fe).

En la siguiente tabla se exponen los datos de todas las empresas que produjeron bioetanol en el año 2018 con mayor nivel de detalle:

Lo que mostró el bioetanol en Argentina en el año 2018 - 26 de Julio de 2019

Empresas de Argentina que produjeron Bioetanol en el año 2018				
Empresa	Producción(m8)	Insumo	Provincia	Localidad
ACA BIO COOPERATIVA LTDA.	168.778	Maíz	Córdoba	Villa María
PROMAÍZ S.A.	168.487	Maíz	Córdoba	Alejandro Roca
ALCONOA S.R.L.	132.606	Caña de Azúcar	Salta	El Tabacal
COMPAÑIA BIOENERGÉTICA LA FLORIDA S.A.	122.747	Caña de Azúcar	Tucumán	La Florida
BIOETANOL RÍO CUARTO S.A.	92.787	Maíz	Córdoba	Río Cuarto
DIA SER S.A.	91.381	Maíz	San Luis	San Luis
BIO LEDESMA S.A.	89.157	Caña de Azúcar	Jujuy	Ledesma
VICENTÍN S.A.I.C.	64.185	Maíz	Santa Fe	Avellaneda
BIOENERGÍA SANTA ROSA S.A.	27.699	Caña de Azúcar	Tucumán	León Rouges
BIOTRINIDAD S.A.	27.323	Caña de Azúcar	Tucumán	Villa La Trinidad
BIO ATAR S.A.	26.215	Caña de Azúcar	Tucumán	Concepción
FRONTERITA ENERGÍA S.A.	24.543	Caña de Azúcar	Tucumán	Famaillá
BIOENERGÍA LA CORONA S.A.	22.857	Caña de Azúcar	Tucumán	Concepción
BIOENERGÉTICA LEALES S.A.	17.614	Caña de Azúcar	Tucumán	Leales
RÍO GRANDE ENERGÍA S.A.	17.248	Caña de Azúcar	Jujuy	La Mendieta
ENERGÍAS ECOLÓGICAS DEL TUCUMÁN S.A.	11.980	Caña de Azúcar	Tucumán	Aguilares
INGENIO Y REFINERÍA SAN MARTIN DEL TABACAL S.R.L.	7.908	Caña de Azúcar	Salta	El Tabacal
BIO SAN ISIDRO S.A.	265	Caña de Azúcar	Salta	Campo Santo

Fuente: Secretaría de Energía

Indicador N° 4: En mayo de 2019, el precio del bioetanol a base de caña de azúcar acumula un aumento del 5,3%, mientras que el bioetanol a base de maíz registra una suba del 5,2%.

En base a lo publicado en la Disposición 35/2019 de la Subsecretaría de Hidrocarburos y Combustibles, el precio de adquisición del bioetanol elaborado a partir de caña de azúcar para su mezcla obligatoria con nafta (actualmente del 12%) quedó fijado desde el mes de mayo de 2019 en \$ 23,409 por litro, mientras que el bioetanol a base de maíz se dispuso en un precio de \$ 21,270 el litro.

De esta manera, entre enero y mayo de 2019, el precio del bioetanol a base de caña subió un 5,3%, mientras que aquel a base de maíz aumentó un 5,2%. Al igual que en el caso del biodiesel, cuyo precio aumentó un 4,9% de enero a mayo, la actualización de precios parecería ser insuficiente, quedando rezagada respecto a la inflación registrada en los últimos meses.