



 Commodities

Balance de oferta y demanda de trigo 2020/21

Federico Di Yenno - Emilce Terré

Con una producción menor a lo esperada, el balance de la nueva campaña se presenta más ajustado. A pesar de ello, los mejores precios internacionales dejarían al país 2.819 M USD por exportaciones del complejo trigo, el mayor valor desde el año 2012.

Producción, exportaciones y consumo de trigo en la campaña 20/21

A lo largo de la campaña 2020/21, las condiciones meteorológicas desfavorables han generado recortes sucesivos en las previsiones de producción de trigo, ajustando a la baja las exportaciones de grano de nuestro país. El valor actual estimado se ubica en las 16,7 Mt cayendo abruptamente desde las 21-22 Mt proyectadas a principios de la campaña.

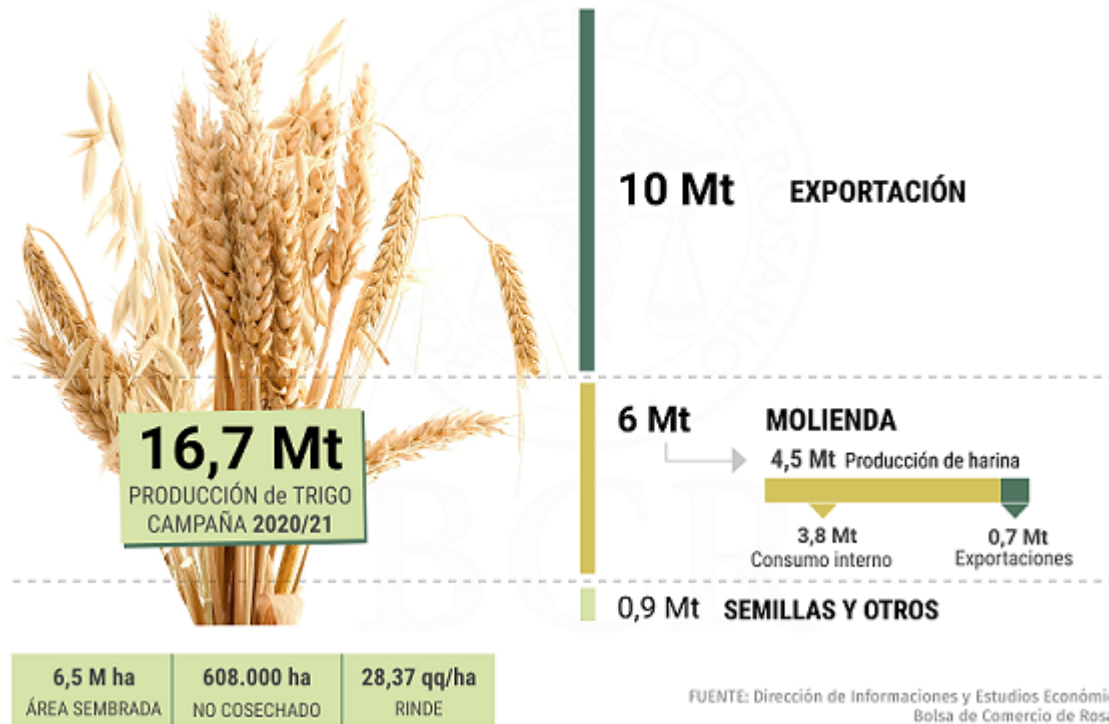
El panorama climático en nuestro país ya generaba expectativas negativas en agosto cuando la falta de agua en ese mes se había registrado como la peor desde agosto del 2010. Sin ninguna señal a favor de lluvias en julio, en las áreas mediterráneas se estimó una reducción de 100.000 hectáreas en el área de intención de siembra al no poder concretarse la implantación. La superficie de lotes trigueros en condiciones regulares a malos de la zona núcleo se había duplicado, calculándose en 2 millones de hectáreas.

La última quincena de agosto transcurrió casi sin lluvias y con sucesivas heladas (en muchos casos heladas negras), agravando el estado del trigo y rebajado las expectativas de producción nacional. Luego de un déficit hídrico en agosto y con un mes de septiembre con lluvias en la zona centro-este del país, que habían dejado entre 10 y 50 mm, el trigo cumplía sus etapas de macollaje, encañazón y espigazón en malas condiciones en muchas zonas.

En el mes de octubre, se notó una mejoría de la condición de los trigos, pero de manera muy leve tras la llegada del agua. Las precipitaciones transcurridas en dicho mes no cambiaron los rindes estimados de trigo ya que el daño que sufrieron los trigos en diversas zonas se volvió irreversible. De esta manera, el área sembrada de la campaña 20/21 resultó en 6,5 millones de hectáreas (M Ha) con un rinde promedio de 28,37 quintales por hectárea. La superficie no cosechada, de acuerdo a estimaciones de GEA-BCR (Guía Estratégica para el Agro), ascendería a 608 mil hectáreas en esta campaña. Estos números permiten arribar a una producción de 16,7 millones de toneladas (Mt).



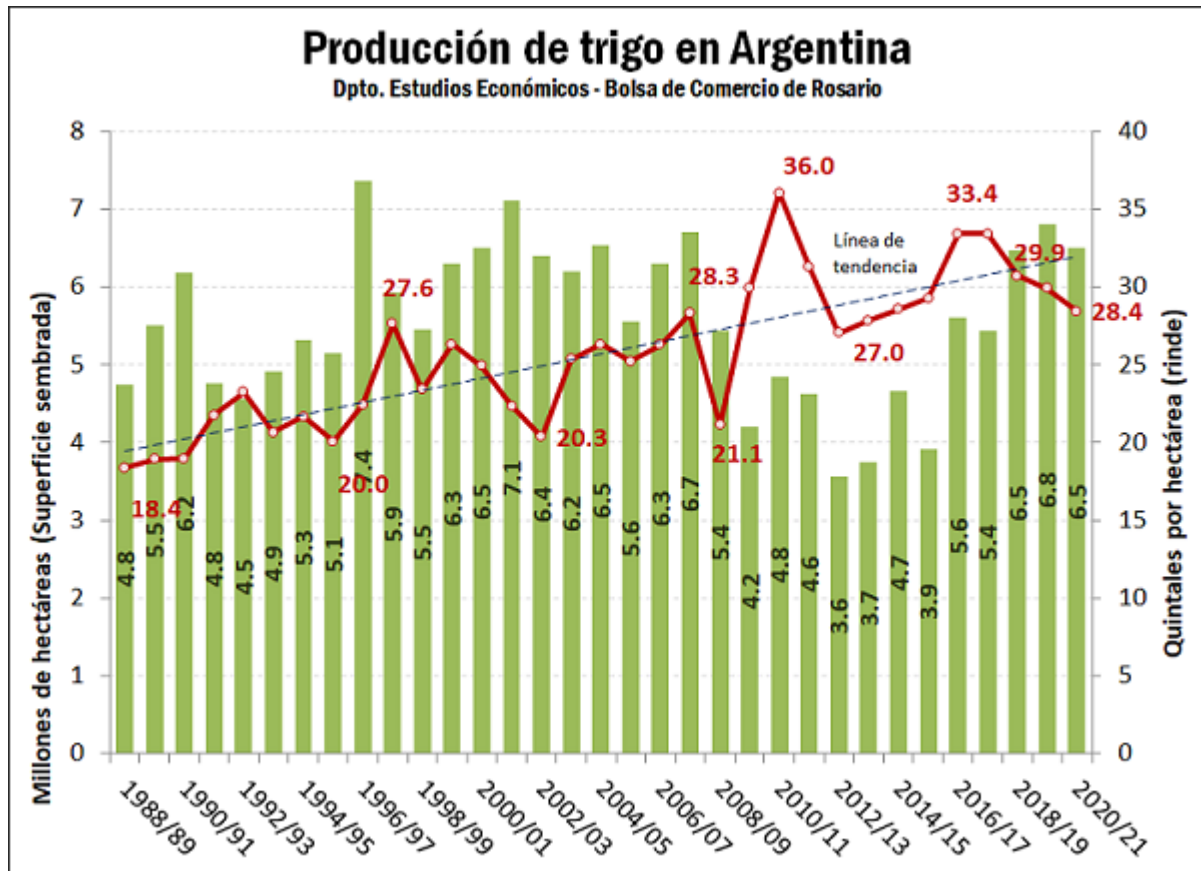
TRIGO EN ARGENTINA - CAMPAÑA 2020/21



Para la campaña 20/21 se esperan exportaciones de trigo en grano por 10 Mt. Con el correr de los meses, y frente a la escasez de agua, las proyecciones de exportación fueron disminuyendo conforme se fue reduciendo la oferta productiva del cereal en el país. La demanda internacional del cereal permanece robusta, más si se consideran la incertidumbre climática y productiva de los países del Mar Negro y de Estados Unidos para la próxima campaña luego del invierno. Por otra parte, se espera un incremento de las exportaciones de harina de trigo del orden del 10 % respecto de la campaña anterior, alcanzando 700 mil toneladas. Este leve repunte se daría luego de la reactivación de las economías latinoamericanas y el aumento en la movilidad entre los países del Mercosur post cuarentena por COVID-19.

Debido a la revaluación del cereal, al igual que el resto de los *commodities* que exporta Argentina, las exportaciones de grano y harina de trigo en la campaña 20/21 dejarían divisas en la Argentina por 2.819 millones de dólares (M USD). Este valor sería el más alto desde el año 2012. El precio promedio de exportación del grano de trigo se proyecta en 259 USD/tn aumentando un 30 % respecto a la campaña anterior. Lo mismo ocurriría con los precios de la harina de trigo, proyectados en 402 USD/tn, subiendo un 30 % respecto a la campaña anterior.

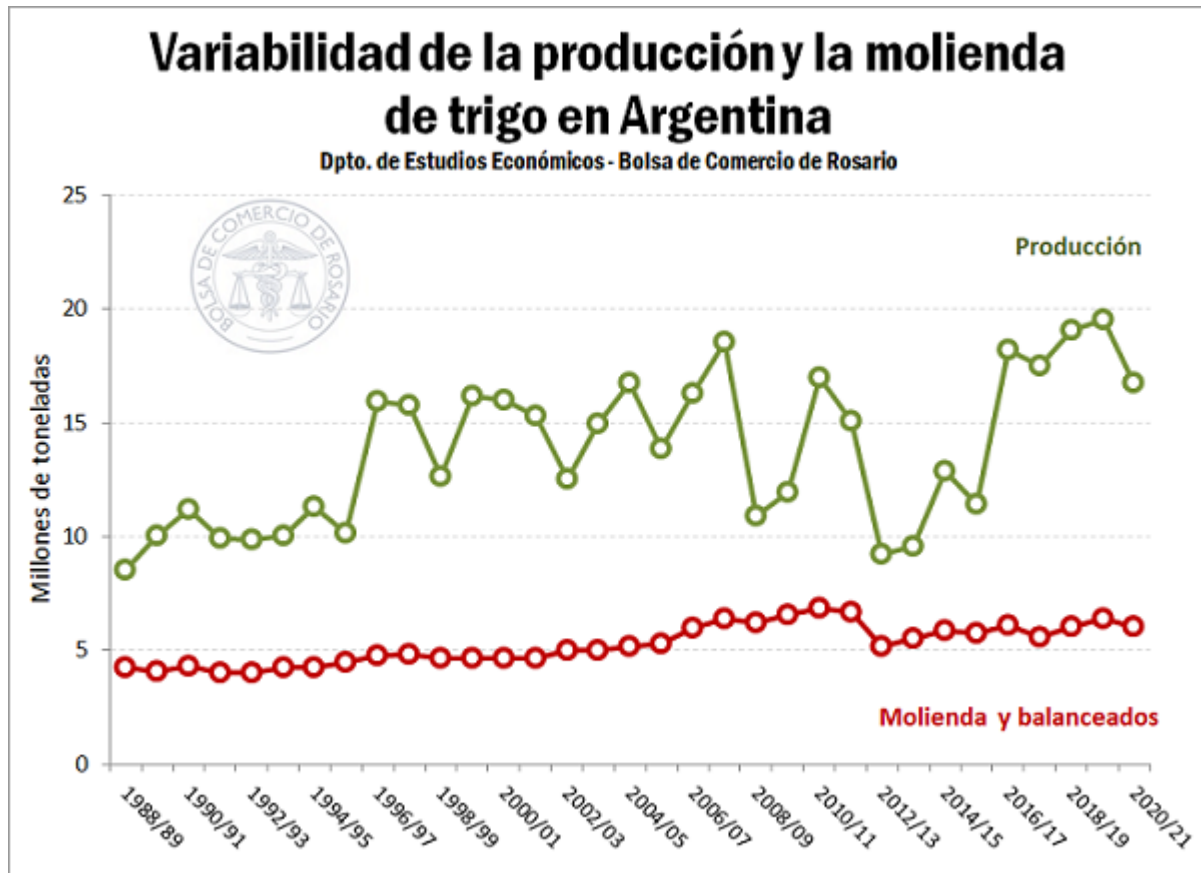
La producción de trigo destinada a semillas, producción de alimentos balanceados y alimento forrajero estaría en el orden de las 900 mil toneladas.



Molienda de trigo en la campaña 20/21

Para la campaña 20/21 se espera una molienda de trigo del orden de las 6 Mt. El consumo interno de harina de trigo se mantiene bastante estable a lo largo de las diferentes campañas, esto se debe a la difícil sustitución que tiene la harina de trigo en la dieta de los habitantes de Argentina. Debido a la caída en la producción se espera que la molienda caiga respecto a la campaña 19/20 pero al mismo tiempo la demanda de harina para exportación generaría un sostén en el nivel de industrialización. La caída respecto a la campaña anterior sería del 5 % lo que daría un consumo per cápita de harina de trigo en Argentina para la próxima campaña de 83 kg/persona.

Balance de oferta y demanda de trigo 2020/21 - 04 de Diciembre de 2020



A nivel stocks, se espera que el volumen final de los mismos para la campaña 20/21 alcance un valor de 2,1 M, por debajo de los 2,3 Mt de la campaña 19/20, lo que refleja una condición de una balance de oferta y demanda muy ajustado para el nuevo ciclo comercial y con precios mucho más favorables que en campañas anterior, donde los diferentes actores de la cadena ya han tomado nota y actuado en consecuencia. En la última semana de noviembre el sector exportador ya lleva comprados 5,85 Mt, esto es más de la mitad de las exportaciones que se esperan en toda la campaña 20/21. Sin embargo, las compras de la campaña actual alcanzaron los 15,5 Mt según fuentes oficiales, cuando efectivamente se despacharon algo menos de 12 Mt dejando algún remanente en manos del sector. Para la misma altura de la campaña 19/20, las compras de la exportación alcanzaba casi el 80% de lo que se esperaba exportar para ese entonces. En general, se espera que aunque la comercialización está avanzada la oferta del cereal resulte suficiente para cubrir los compromisos asumidos para abastecer la demanda externa de Brasil y del resto del mundo, así como también de la demanda doméstica de Argentina.

Estimaciones de oferta y demanda para el Trigo en Argentina

(Diciembre - Noviembre)

		Prom 15/19	Estimado 2019/20	Proyectado 2020/21
Área Sembrada	Mha	5,2	6,8	6,5
Área Cosechada	Mha	5,0	6,5	5,9
Área Perdida	Mha	0,2	0,3	0,6
Rinde	t/ha	2,6	3,0	2,8
STOCK INICIAL	Mt	3,9	2,0	2,3
PRODUCCIÓN	Mt	15,8	19,5	16,7
OFERTA TOTAL	Mt	19,7	21,5	19,1
CONSUMO DOMÉSTICO	Mt	6,7	7,3	7,0
Usos Industrial	Mt	5,9	6,4	6,1
Semilla y otros usos	Mt	0,8	0,9	0,9
EXPORTACIONES	Mt	9,8	11,9	10,0
DEMANDA TOTAL	Mt	16,5	19,2	17,0
STOCK FINAL	Mt	3,2	2,3	2,1
Stock/Consumo	(%)	23%	12%	12%

Fuente: Dpto. Estudios Económicos - Bolsa de Comercio de Rosario

@BCRmercados