



 Economía

# Inversiones en 2020 ¿Quién ganó más el año pasado?

Guido D'Angelo - Bruno Ferrari

Los activos financieros reaccionaron de maneras muy diferentes ante la crisis sanitaria global. Un repaso por sus rendimientos en 2020: pesos, dólares, CEDEARs, acciones, fondos, bitcoins, entre otros.

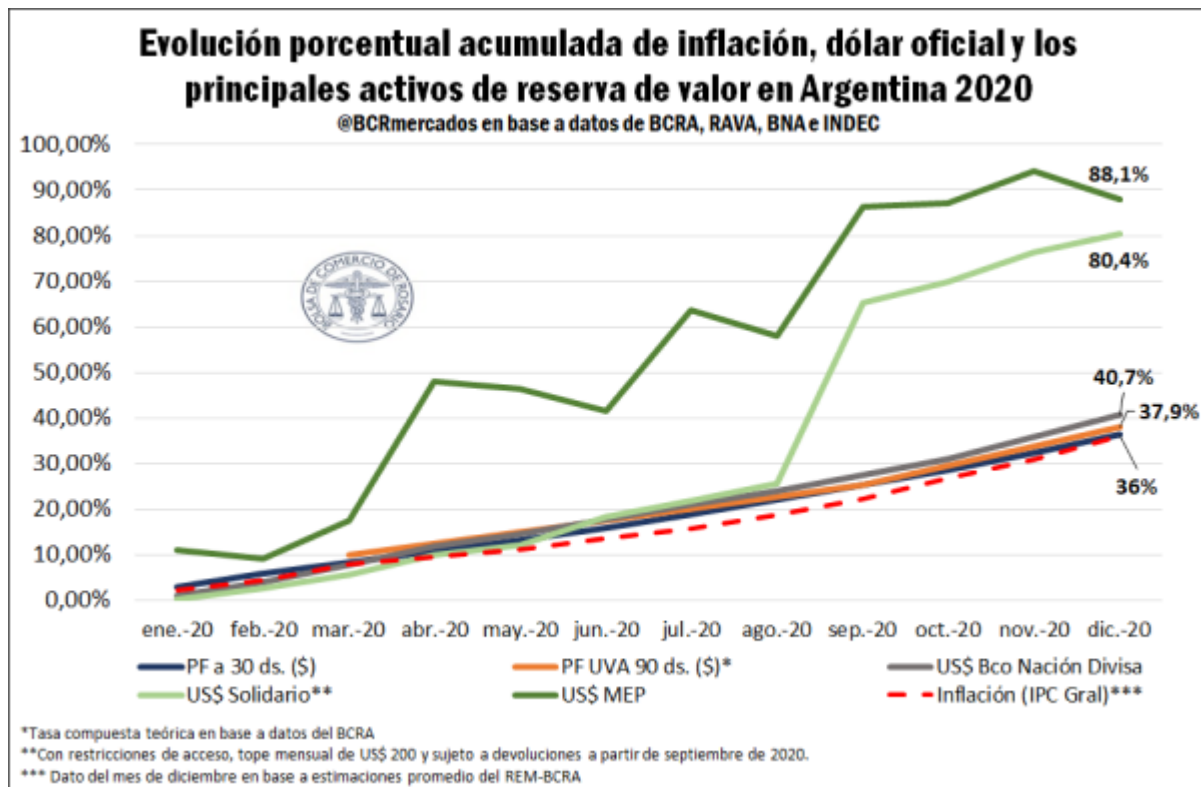
## Resumen ejecutivo

- Las colocaciones en plazos fijos lograron mantener el poder adquisitivo en pesos, pero tal inversión perdió fuertemente frente al dólar MEP y Solidario.
- Entre los CEDEARs, Tesla fue la que dominó el mercado en 2020 (↑1.157%), al tiempo que dos unicornios argentinos se encontraron entre los que más incrementaron su valor con MercadoLibre (466%) y Globant (304%).
- El S&P Merval cayó en 2020 en términos reales, tanto en pesos (↓11%) como en dólares MEP (↓63%), sólo mostrando alzas ciertas compañías específicas de algunos sectores como el financiero y de consumo.
- En cuanto a los Fondos Comunes de Inversión (FCI), los más conservadores vinculados a la renta fija en pesos y de menores horizontes de plazo, fueron los que obtuvieron un mejor rendimiento en términos generales.
- Entre los principales criptoactivos, el Bitcoin creció cerca de un 300% en dólares a lo largo del año 2020. Mientras que Ethereum, mostró un ascenso aún mayor, superior al 400% respectivamente.

## Dólares al alza

El año 2020 termina con un dólar solidario cotizando más de un 80% al alza, con un salto importante en el mes de septiembre. Éste se dio cuando el BCRA dispuso añadir el pago de un adelanto de percepción del 35% por impuesto a las Ganancias e Ingresos Brutos, que se suma al 30% del Impuesto PAIS ya vigente desde diciembre de 2019. Por su parte, el dólar MEP (correspondiente al Mercado Electrónico de Pagos), operado a través de los mercados bursátiles, terminó el año con una suba superior, del 88,1% respectivamente.





Por otro lado, el dólar oficial mayorista que se acopló a la evolución de los precios y finalizó levemente por encima de la estimación de inflación, no mostró un atraso cambiario respecto al final del año 2019. Ello no quita que hayan persistido las presiones cambiarias ante la escasez de divisas netas por parte del BCRA, lo cual motivó a un aumento de la brecha cambiaria con las diversas cotizaciones legales de negociación.

En materia de colocaciones de ahorros, los plazos fijos a 30 días y UVA a 90 días en pesos lograron mantener el poder adquisitivo del dinero en la economía local. No obstante, a la hora de comparar las opciones tradicionales de reserva de valor entre pesos y dólar, el rendimiento del dólar MEP- parcialmente restringido – superó ampliamente a los plazos fijos.

#### CEDEARs: crecimientos récord en un año marcado por las expectativas

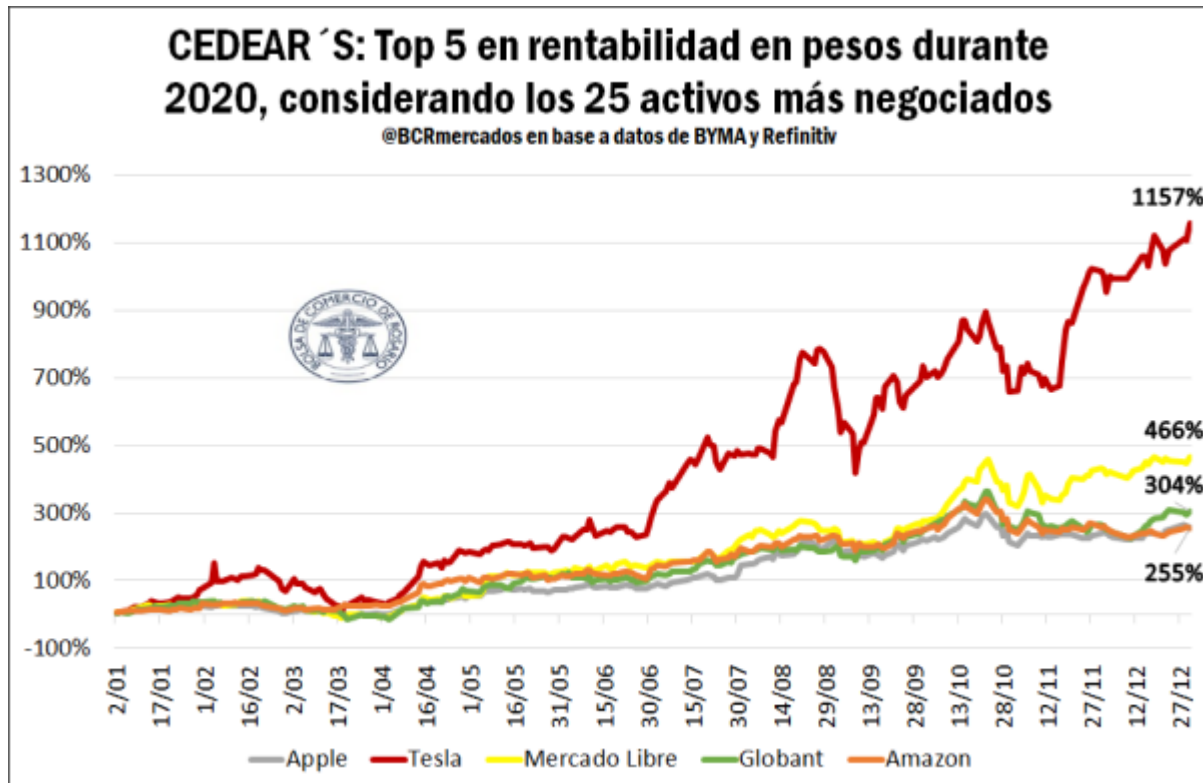
Invertir con pesos en activos que cotizan en el exterior del país desde Argentina es posible gracias a los Certificados de Depósito Argentino (CEDEARs). Tales activos son certificados de depósito de acciones de sociedades extranjeras u otros valores que no cuentan con autorización de oferta pública en nuestro país. Quedan en custodia en una entidad crediticia y se pueden negociar como cualquier acción.

Entre sus ventajas se encuentra la posibilidad de cubrirse de una devaluación dado que el activo original cotiza en una moneda extranjera, generalmente dólar estadounidense, por lo cual al invertir en dichos valores se queda sujeto a la

Inversiones en 2020 ¿Quién ganó más el año pasado? - 15 de Enero de 2021

evolución de la cotización de la acción en el mercado de origen y al mismo tiempo de las variaciones del tipo de cambio.

Dos unicornios argentinos se encontraron entre los CEDEARs que más crecieron. Entre ellos se encuentra MercadoLibre, que ha tenido un gran año con un aumento del 466% en el año 2020, lo cual lo ubica por encima de Amazon (↑255%). Tales subas encuentran sentido en un año marcado por el franco ascenso del comercio electrónico o *e-commerce* fruto de la menor movilidad por la pandemia. Luego, Globant también tuvo un año de importantes subas (↑255%), con un creciente uso de plataformas y empresas digitales, demandantes de sus servicios de ingeniería de software.



Sin embargo, la gran ganadora de este año es Tesla con una revalorización de tal activo en un 1.157%. La automotriz norteamericana fundada por Elon Musk continúa sus desarrollos tecnológicos, con crecientes inversión en investigación y desarrollo. Menos volátil pero con menor crecimiento se encuentra la tecnológica fundada por Steve Jobs – Apple – con un aumento de su certificado de depósito argentino en un 255%.

### El Mercado de Valores, a la baja en dólares

El desempeño del S&P Merval fue en parte el reflejo de un año recesivo y muy complejo para la economía argentina. Si bien, luego del derrumbe de los mercados globales durante el comienzo de la pandemia en marzo, el mercado local logró un repunte importante, al observar el período entre puntas no se observa un resultado favorable. Con una caída

real en 2020 tanto en pesos (↓11%) como en dólares MEP (↓63%), sólo mostraron alzas ciertas compañías específicas de algunos sectores como el financiero y de consumo.

A nivel sectorial, los peores números se vieron en la mayoría de los bancos y en las empresas energéticas y de servicios públicos. En estos dos últimos sectores, en vistas de un año con tarifas y combustibles con actualizaciones de precios por detrás de la inflación, el mercado no reaccionó de forma favorable.



## Desempeño del Índice S&P Merval y empresas componentes.

**Año 2020**

Empresas del panel lider BYMA	Ticket	2/01/20	30/12/20	Var % anual	Var % anual neto de inflación estim.	Var % anual neto de Var. % dólar MEP
<b>Índice S&amp;P Merval</b>		41.107	51.226	25%	-11%	-63%
<b>Sector financiero</b>						
Grupo Financiero Valores S.A.	VALO	14	29	114%	78%	26%
Bolsas y Mercados Argentinos S.A	BYMA	306	616	101%	65%	13%
Grupo Supervielle S.A.	SUPV	54	63	15%	-21%	-73%
Banco BBVA Argentina S.A	BBAR	139	156	12%	-24%	-76%
Grupo Financiero Galicia S.A.	GGAL	122	126	3%	-33%	-85%
Banco Macro S.A.	BMA	273	227	-17%	-53%	-105%
<b>Sector energía</b>						
Transport. de Gas del Sur S.A.	TGSU2	106	153	45%	9%	-43%
Sociedad Comercial del Plata S.A.	COME	2	2	42%	6%	-46%
Transport. de Gas del Norte S.A.	TGNO4	41	42	3%	-33%	-85%
YPF S.A.	YFPD	838	694	-17%	-53%	-105%
<b>Sector servicios públicos</b>						
Pampa Energía S.A.	PAMP	48	78	61%	25%	-27%
Edenor S.A.	EDN	23	29	26%	-10%	-62%
Transener	TRAN	25	29	15%	-21%	-73%
Central Puerto S.A.	CEPU	35	36	4%	-32%	-84%
<b>Sector telecomunicaciones</b>						
Cablevisión Holdings S.A.	CVH	320	424	32%	-4%	-56%
Telecom Argentina S.A.	TECO2	164	197	20%	-16%	-68%
<b>Sector materiales</b>						
Ternium Argentina S.A.	TXAR	25	46	84%	48%	-5%
Loma Negra	LOMA	113	181	60%	24%	-28%
Alcoa Alumina Argentina S.A.	ALUA	22	47	100%	110%	-41%

Inversiones en 2020 ¿Quién ganó más el año pasado? - 15 de Enero de 2021

Aluar Aluminio Argentino S.A.	ALUA	32	47	4870		1170		-41.70
Holcim S.A.	HARG	95	124	30%		-6%		-58%
<b>Sector inmobiliario</b>								
Cresud S.A.	CRES	51	65	28%		-8%		-60%
<b>Sector consumo discrecional</b>								
Mirgor S.A.	MIRG	766	1.596	108%		72%		20%

@BCRmercados en base a datos de S&P Global, Refinitiv e INDEC

Mirgor, una empresa vinculada al sector agropecuario, la innovación, manufacturas, retail y logística en general, marcó subas importantes tanto en dólares (↑20%) como en términos reales en pesos (↑72%).

Mientras que Cresud, una compañía fuertemente vinculada al negocio agropecuario e inmobiliario con fuerte presencia en los países de la región, presentó pérdidas descontando la inflación al igual que otras empresas del sector materiales y telecomunicaciones. Ello, en parte marcado por la tendencia general del mercado y, en algunos casos por el importante parate de actividad económica que comenzó en marzo y que luego logró abrirse con el correr de los meses.

**Fondos Comunes de Inversión: no fue un año para inversores agresivos**

La propagación del coronavirus a lo largo del mundo trastocó todas las expectativas del año. Con situaciones inesperadas para las empresas y los negocios, no fue fácil superar el rendimiento del dólar MEP entre los distintos activos del mercado. En este sentido, los fondos más conservadores vinculados a la renta fija en pesos y de menores horizontes de plazo, fueron los que obtuvieron un mejor rendimiento en términos generales. Por su parte, los fondos vinculados a la renta variable en acciones, algunos lograron superar la tasa de inflación anual pero ninguno alcanzó un aumento de la cuota-parte por encima del dólar MEP en el año 2020 entre puntas.

## Rendimiento de los principales fondos comunes de inversión (FCI) que más aumentaron y disminuyeron en 2020.

Fondos Comunes de Inversión (FCI)	Rend. 2020	Rend. neto s/evol. Dólar MEP	Perfil	Estrategia	Horizonte
<b>RENTA FIJA EN PESOS</b>					
DELTA GESTION VIII - CLASE B	154%	66%	Conservador	-	Corto plazo
DELTA GESTION VIII - CLASE A	152%	64%	Conservador	Renta en pesos	Mediano plazo
CONSULTATIO DEUDA ARGENTINA - CLASE B	130%	42%	Moderadamente conservador	Renta en pesos y dólares	Largo plazo
FIMA CAPITAL PLUS - CLASE C	13%	-75%	Moderado	Renta en dólares	Mediano plazo
COHEN INFRAESTRUCTURA -	10%	0.10%	Moderadamente	Infraestructura	Mediano

Pág 5

Inversiones en 2020 ¿Quién ganó más el año pasado? - 15 de Enero de 2021

CLASE B	4%	-94%	conservador	Financiamiento	plazo
DELTA PYMES - CLASE A	0%	-88%	Moderadamente conservador	Financiamiento Pyme	Largo plazo
<b>RENTA MIXTA EN PESOS</b>					
FIMA MIX I - CLASE C	94%	6%	Moderado	Riesgo local e internacional	Mediano plazo
FIMA MIX I - CLASE B	92%	4%	Moderado	Riesgo local e internacional	Mediano plazo
FIMA MIX I - CLASE A	91%	3%	Moderado	Riesgo local e internacional	Mediano plazo
ALLARIA DIVERSIFICADO - CLASE A	78%	-10%	Moderado	Riesgo local	Mediano plazo
BALANZ RETORNO TOTAL - CLASE A	77%	-11%	Moderadamente agresivo	Riesgo local e internacional	Mediano plazo
SBS CAPITAL PLUS - CLASE A	68%	-20%	Moderado	Riesgo local	Mediano plazo
<b>RENTA VARIABLE EN PESOS</b>					
BULL MARKET ACCIONES ARGENTINAS - CLASE B	68%	-20%	Agresivo	-	Largo plazo
BULL MARKET ACCIONES ARGENTINAS - CLASE A	45%	-43%	Agresivo	Acciones arg.	Largo plazo
MAF ACCIONES ARGENTINAS - CLASE A	43%	-45%	Agresivo	Acciones arg.	Largo plazo
FIMA PB ACCIONES - CLASE A	0%	-88%	Agresivo	Acciones arg.	Largo plazo
INTEGRAE ACCIONES - CLASE B	0%	-88%	Agresivo	Acciones arg.	Largo plazo
INTEGRAE ACCIONES - CLASE A	-1%	-89%	Agresivo	Acciones arg.	Largo plazo
<b>RENTA FIJA EN DÓLARES</b>					
COHEN RENTA FIJA DOLARES - CLASE B	6%		Conservador	-	Mediano plazo
COHEN RENTA FIJA DOLARES - CLASE A	6%		Conservador	Latam	Mediano plazo
GALILEO EVENT DRIVEN - CLASE B	5%		Moderadamente conservador	Latam	Largo plazo
MEGAINVER RENTA FIJA DOLARES - CLASE A	-6%		Moderadamente conservador	Renta en dólares	Mediano plazo
BALANZ CAPITAL RENTA FIJA EN DOLARES - CLASE B	-9%		Moderadamente conservador	Renta en dólares	Mediano plazo
BALANZ CAPITAL RENTA FIJA			Moderadamente		Mediano

Pág 6



Inversiones en 2020 ¿Quién ganó más el año pasado? - 15 de Enero de 2021

EN DOLARES - CLASE A

-10%

moderadamente  
conservador

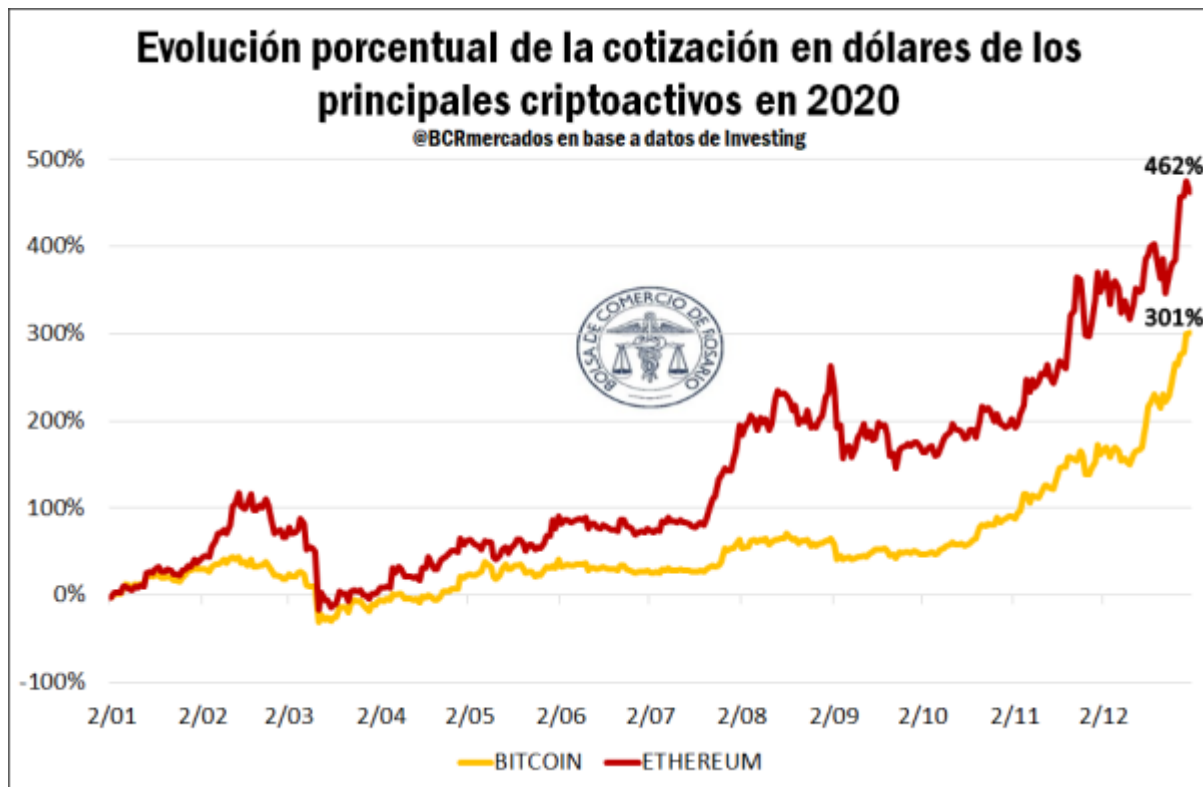
Renta en dólares

mediano  
plazo

@BCRmercados en base a Bull Market Brokers

Criptomonedas: muy ascendentes, muy volátiles

Por último, los criptoactivos mostraron un rendimiento muy elevado en el año recién finalizado y particularmente en los últimos meses de 2020. El Bitcoin, en boca de todos por su ascenso, creció cerca de un 300% en dólares a lo largo del año. Ethereum, otro criptoactivo menos popular, mostró un ascenso aún mayor, superior al 400% respectivamente.



Sin embargo, la tendencia ascendente de los criptoactivos no está exenta de importantes altibajos. Con posiciones mayoritariamente apalancadas en niveles muy altos, tanto Ethereum como Bitcoin cotizan con elevados niveles de volatilidad, que no parece aminorarse con el tiempo. Sólo en los primeros días de enero de este año, se observaron bajas en el Bitcoin del orden próximo al 20% en una sola rueda de operaciones. En este sentido, a mayor riesgo es posible obtener importantes ganancias al igual que pérdidas de importante magnitud.

