



Restando 5 días para su finalización, el Programa de Incremento Exportador II acumula más de 5 millones de toneladas operadas de soja

Departamento de Información y Estudios Económicos

De acuerdo con SIO Granos entre el 28 de noviembre y el 25 de diciembre se alcanzaron las 5.116.788 toneladas de soja, entre nuevos contratos, por un total de 3.448.156 ton, fijaciones, 1.629.752 ton y rectificaciones por un total de 124.732 ton.

El 28 de noviembre entró en vigor la segunda instancia del Programa de Incremento Exportador que fija un tipo de cambio transitorio de AR\$ 230/US\$ para las operaciones de venta al exterior del complejo soja hasta el 30 de diciembre, redundando en una mejora del precio pagado por la exportación y la industria exportadora en la plaza local.

Para las operaciones finales en el mercado doméstico, se observa en el mercado interno una aceleración de las ventas de soja, que se había desacelerado luego de la primera instancia del PIE. De acuerdo con lo registrado en SIO Granos entre el 28 de noviembre y el 25 de diciembre, se hicieron contratos finales por un total de 3.448.156 toneladas, fijaciones, 1.629.752 toneladas y rectificaciones por un total de 124.732 toneladas. Se excluye del cómputo del volumen de operaciones las anulaciones y las anulaciones de fijación, y se consideran sólo las transacciones "finales".



BOLSA
DE COMERCIO
DE ROSARIO

 www.facebook.com/BCROficial


 twitter.com/bcrgrensa


 [es.linkedin.com/BCR](https://es.linkedin.com/company/BCR)

 www.instagram.com/BCR


 www.youtube.com/BolsadeRosario

 BOLSA DE COMERCIO DE ROSARIO
Córdoba 1402 - S2000AWV

 TELÉFONO
(54 341) 5258300 / 4102600

 EMAIL
contacto@bcr.com.ar

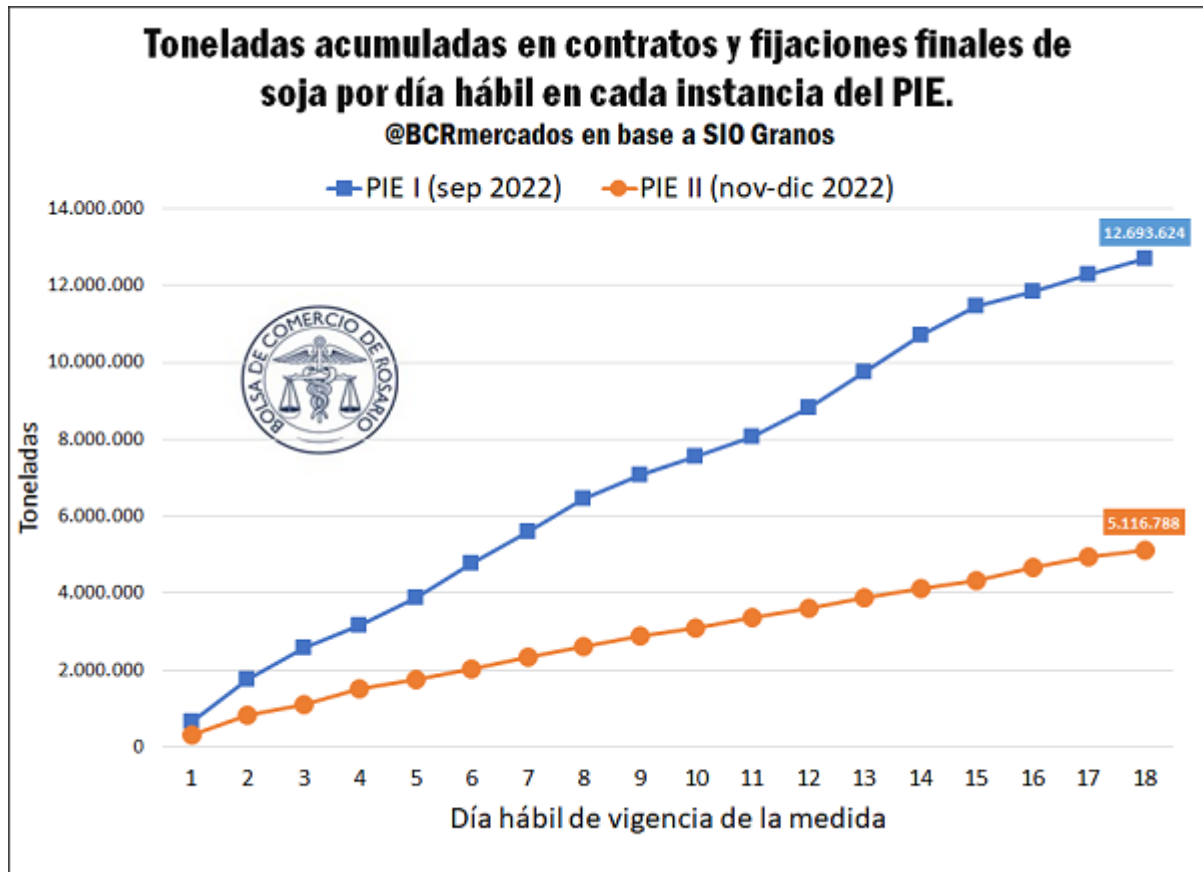
 WWW
bcr.com.ar

 Operaciones de soja en el mercado doméstico desde el inicio de la segunda instancia del PIE. Incluye contratos y fijaciones finales, en toneladas				
Fecha	Contratos	Fijaciones	Total	Acumulado
28-nov	207.707	85.591	293.298	293.298
29-nov	316.897	226.597	543.493	836.791
30-nov	166.031	109.061	275.092	1.111.884
1-dic	256.901	147.882	404.782	1.516.666
2-dic	173.652	70.648	244.300	1.760.966
3-dic*	1.957	146	2.103	1.763.069
4-dic*	5.464	17.791	23.255	1.786.324
5-dic	197.297	55.419	252.716	2.039.040
6-dic	193.562	103.703	297.265	2.336.305
7-dic	141.397	125.527	266.924	2.603.229
8-dic*	8.704	4.000	12.704	2.615.933
9-dic*	929	1.087	2.016	2.617.948
10-dic*	478		478	2.618.427
11-dic*	320	137	457	2.618.884
12-dic	191.073	66.717	257.790	2.876.674
13-dic	151.879	74.085	225.964	3.102.637
14-dic	197.136	73.662	270.798	3.373.436
15-dic	141.726	88.008	229.734	3.603.169
16-dic	224.569	61.261	285.830	3.888.999
17-dic*	5.575	189	5.763	3.894.762
18-dic*	30		30	3.894.792
19-dic	163.769	72.724	236.494	4.131.286
20-dic*	140.002	60.288	200.289	4.331.575
21-dic	207.761	123.077	330.837	4.662.412
22-dic	223.768	61.635	285.404	4.947.816
23-dic	128.452	40.520	168.972	5.116.788
24-dic*	1.120		1.120	5.117.908
25-dic*				5.117.908
Total	3.448.156	1.669.752	5.116.788	
Total Rectificaciones			124.732	
Total Operado desde el 28/11			5.241.520	

**días cB26:F36 correspondientes a fin de semana y feriados*

El total de las operaciones de compraventa a precio hecho realizadas en pesos registran un valor promedio de AR\$ 91.840/t. Las fijaciones en pesos, en tanto, registran un valor promedio en pesos de AR\$ 94.281/t.

Al comparar el volumen acumulado durante los días de vigencia de cada fase del Programa de Incremento Exportador, encontramos que el volumen de comercialización actual es menos dinámico con relación a la primera edición del programa. En este sentido, en los primeros dieciocho días hábiles del PIE I se operaron 12,693 Mt, más del doble de lo que se lleva operado en el PIE II para igual periodo de tiempo. No obstante, es importante destacar que en septiembre se registraba una ralentización importante en la comercialización de la soja respecto al promedio histórico, mientras que actualmente se retornó a los niveles promedio y queda menos soja por comercializar por parte de los productores.



En cuanto a la liquidación de divisas, el día viernes 23, la liquidación alcanzó 125,909.419 dólares, acumulando en total, desde el 28 de noviembre 2.221.303.998 dólares que representa el 74% del objetivo de dicho programa.

