



Economía

Resultados del Programa de Incremento Exportador III a un mes de su implementación

Javier Treboux - Natalia Marín - Julio Calzada

Se analizan los resultados del Programa en término de liquidación de divisas, ventas del productor, Declaraciones Juradas de Ventas al Exterior y cumplimiento de volúmenes de equilibrio de los complejos soja, girasol, cebada y sorgo.

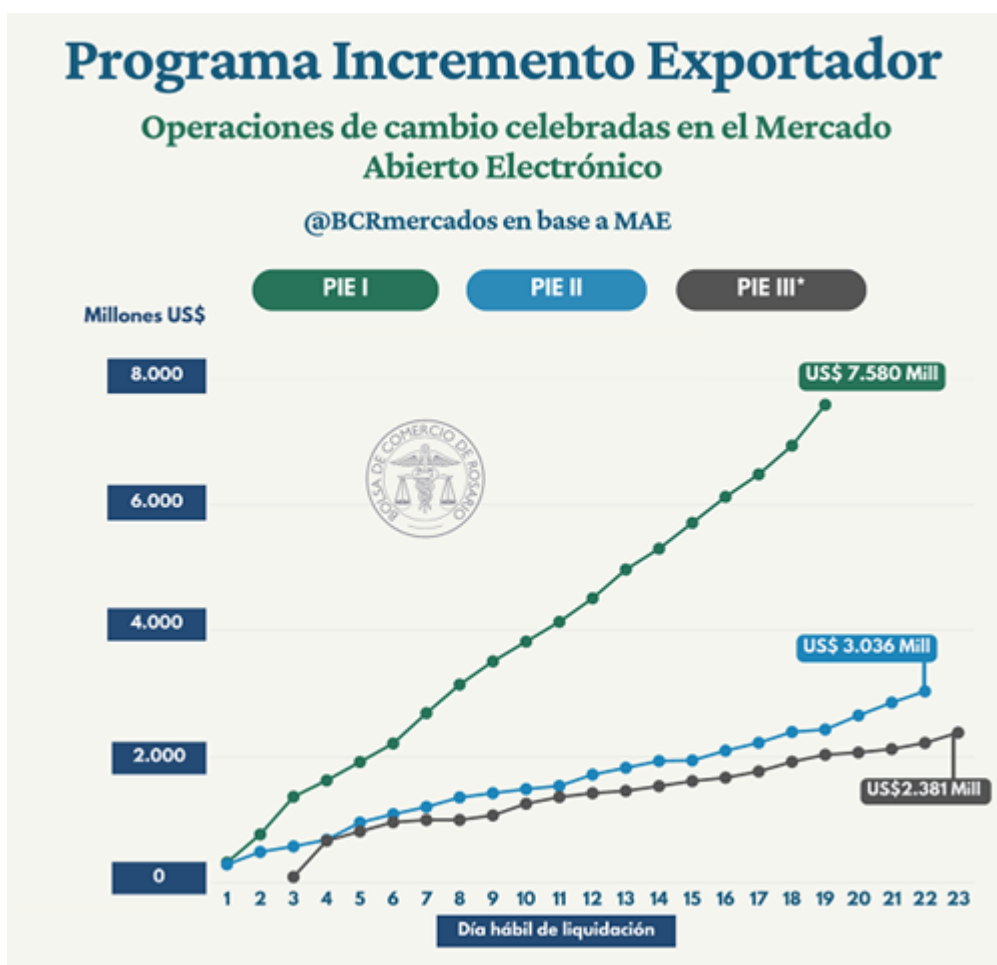
Se cumplió un mes desde la entrada en vigor de la Prórroga del Programa de Incremento Exportador. Se analizan los resultados parciales del programa en término de liquidación de divisas, ventas internas y externas de los complejo soja, girasol, cebada y sorgo.

- **Liquidación de divisas: se llevan liquidados US\$ 2.381,6 millones de dólares**

Al 11 de mayo, se habían liquidado en el Mercado Abierto Electrónico (MAE) un total de US\$ 2.381,6 millones de dólares a un tipo de cambio de \$ 300 por dólar.



Resultados del Programa de Incremento Exportador III a un mes de su implementación - 12 de Mayo de 2023



En relación con los programas anteriores, se advierte que el avance en la liquidación se ubica US\$ 655 millones por detrás del Programa del mes de diciembre (PIE II), a igual cantidad de días de vigencia, y representa un 70% menos que el PIE I en el mismo período. Es necesario aclarar que ambos programas ya se encontraban finalizados a esta altura. Las operaciones que se liquidan por este medio incluyen no solo al complejo soja, como en las primeras experiencias, sino también a otros complejos y economías regionales, siendo imposible su desagregación.

- Soja – ventas del productor: se llevan vendidas 3,4 millones de toneladas de soja con precio hecho dentro del Programa. Dos millones de toneladas se negociaron con precio firme y poco menos de 1,5 Mt en fijaciones. A su vez, se hicieron 0,9 Mt con precio pendiente de fijación.

En el mes de vigencia del Programa, se llevan vendidos un total de 3,4 millones de toneladas de soja en operaciones a precio hecho, destacando una alta proporción de fijaciones de negocios hechos con anterioridad. En total se vendieron 2 millones de toneladas en operaciones con precio hecho hasta el 11 de mayo, mientras que se fijaron algo menos de 1,5 millones de toneladas de negocios concertados con anterioridad a la medida. Esto último es consistente con un alto

Pág 2



Resultados del Programa de Incremento Exportador III a un mes de su implementación - 12 de Mayo de 2023

volumen de mercadería de campaña 2021/22 que quedaba pendiente de fijación al momento de inicio de la presente campaña comercial; unos 3 millones de toneladas según información de SAGyP.

Detalle de operaciones con soja acumuladas desde el inicio del PIE III			
En toneladas. La fecha de inicio del Programa de Incremento Exportador corresponde al 10 de abril de 2023.			
	Contratos a precio hecho¹	Fijaciones de operaciones²	Total de operaciones con precio
En pesos	1.829.550	992.287	2.821.837
En dólares	148.795	469.229	618.025
Subtotal	1.978.345	1.461.516	3.439.861
	Contratos a fijar concertados desde el inicio de la medida	Fijaciones de operaciones concertadas a partir el inicio de la medida	Resta fijar de nuevos contratos
	1.031.870	109.877	921.992
Operaciones totales desde el inicio del PIE III			4.361.853
¹ Se calcula como el resultado de contratos más rectificaciones menos anulaciones			
² Se calcula como el resultado de fijaciones más rectificación de fijación menos fijaciones anuladas			
Fuente: Bolsa de Comercio de Rosario en base a SIO Granos			

A su vez, se realizó un importante volumen de negocios sin precio puesto en el plazo de vigencia de la medida, sobre los no puede saberse en este momento si su perfeccionamiento entrará o no en los plazos del Programa, y alcanzan un volumen total de 0,9 millones de toneladas de soja (mercadería vendida y con precio pendiente de fijación).

En total, entonces, se negociaron poco menos de 4,4 millones de toneladas de soja hasta el 11 de mayo, por detrás de los 5,4 millones de toneladas que se llevaban en la edición de diciembre último en el mismo plazo, y muy por debajo de las 13,3 millones de toneladas que llegaron a anotarse en la primera edición.



Resultados del Programa de Incremento Exportador III a un mes de su implementación - 12 de Mayo de 2023



- SOJA – Ventas Externas: se llevan anotadas en DJVE dos millones de toneladas de productos del complejo soja

Se llevan declaradas un total de 2 millones de toneladas de productos del complejo soja desde el 10 de abril a la fecha. De este total, se anotaron ventas por 333.000 toneladas de poroto, 447.000 toneladas de aceite y 1,2 millones de toneladas de harina/pellets de soja.

Resultados del Programa de Incremento Exportador III a un mes de su implementación - 12 de Mayo de 2023

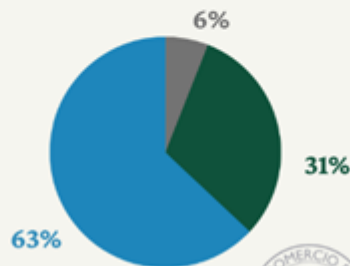
Programa Incremento Exportador Declaraciones Juradas de Ventas al Exterior

@BCRmercados en base a SIO-Granos

Poroto Subproductos Aceites

PIE I 13 Mt

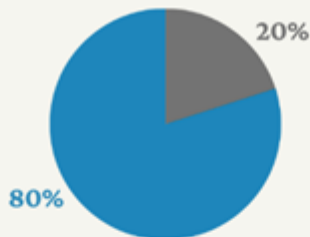
(5/9/2022 - 30/9/2022)



Septiembre 2022
fue el récord
histórico de DJVE
del complejo soja.

PIE II 5 Mt

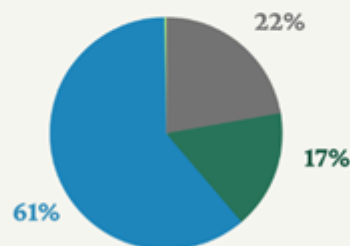
(28/11/2022 - 20/1/2023)



Ante la restauración
del diferencial
arancelario, las DJVE
en poroto fueron
mínimas a diferencia
del PIE I.

PIE III 2,0 Mt

(10/4/2023 - 11/4/2023*)



A pesar del
programa, debido a
la sequía, abr 2023
fue el 2do abril más
bajo de DJVE en los
últimos 10 años .

*instancia aún no finalizada



Resultados del Programa de Incremento Exportador III a un mes de su implementación - 12 de Mayo de 2023

Durante la vigencia del primer Programa de Incremento Exportador, se anotaron un total de 13 millones de toneladas de productos del complejo, con una importante participación de las ventas de porotos (31% del total de DJVE), producto de la alta competitividad experimentada por la exportación en ese momento. En la edición de diciembre pasado, cuya fecha límite para anotar DJVE se extendió hasta el 20 de enero, se habían anotado un total de 5 millones de toneladas de ventas externas, compuestas en un 80% por harina/pellets de soja, 20% aceite y exportaciones de poroto marginales; es necesario recordar que en diciembre último se produjo la restitución del diferencial arancelario, lo que le restó competitividad a la exportación en relación con la industria.

- **Otros complejos:** se llevan vendidas 730 mil toneladas de girasol desde el comienzo de la medida en el mercado interno, medio millón de cebada y cerca de 36 mil toneladas de sorgo



Programa Incremento Exportador

Operaciones en el mercado local y DJVE para la
campaña 2022/23 desde el 25/4/2023

@BCRmercados en base a SIO-Granos y SAGyP

	Operaciones acum. en el mercado local	DJVE acumuladas	Avance del Volumen de Equilibrio
 GIRASOL	Contratos: 605.879,3 ton Fijaciones: 130.768,5 ton Total: 736.647,8 ton	Aceite: 167.034,5 tons Subprod.: 48.496,0 tons Girasol: 479,5 tons Contifero: 3.473,9 tons	41% 40% 25%
 CEBADA	Contratos: 475.219,1 ton Fijaciones: 24.522,2 ton 499.741,3 ton	Forrajera: 500.630,0 tons	90%
 SORGO	Contratos: 34.462,7 ton Fijaciones: 1.571,9 ton 36.034,7 tons	Sorgo: 68.000 tons	31%

Desde que se incluyeron los productos del complejo girasol en el Programa a partir del 25 de abril, se llevan anotadas en ventas y fijaciones en el mercado interno poco más de 730 mil toneladas de la oleaginosa de campaña 2022/23.



Resultados del Programa de Incremento Exportador III a un mes de su implementación - 12 de Mayo de 2023

A su vez, se anotaron DJVE por 167.000 toneladas de aceite de girasol, 48.500 toneladas de harina/pellets de girasol, 3.500 toneladas de girasol confitero y 480 toneladas de semillas. Las ventas externas de aceite y de harina alcanzan aproximadamente el 40% de las 1,1 y 1,15 que se fijaron como volúmenes de equilibrio para la cosecha 2022/23.

A partir de la inclusión de la **cebada** en el Programa de Incremento Exportador, los productores anotaron ventas y fijaciones del cereal por un total cercano al medio millón de toneladas, similar volumen que el que se registra de las Declaraciones de Ventas al Exterior. En el total acumulado de la campaña, las ventas de cebada al exterior alcanzan ya el 90% del cupo establecido por las autoridades nacionales.

Por último, en cuanto al complejo **sorgo**, los productores llevan vendidas cerca de 36 mil toneladas de sorgo desde su inclusión en el Programa. A su vez, se llevan anotadas ventas al exterior por 68.000 toneladas, con el acumulado alcanzado el 31% de las 950.000 toneladas fijadas como volumen de equilibrio.

