



BOLETÍN DIARIO

MERCADO DE VALORES

OPERACIONES REGISTRADAS EN ROSARIO

AÑO LXXX - 15.662 - 12/12/11

Resumen estadístico Mercado de Rosario			
		Valor nominal	Valor efvo. (\$)
Títulos de renta fija			
Cauciones		405	26782148,06
Totales			26.782.148,06
Acciones	En alza	En baja	Sin cambio

Resumen cauciones bursátiles - Operado en \$						Fuente: MerVaRos
Plazo (días)	Fecha vencimiento	Tasa promedio	Cantidad operaciones	Monto contado	Monto futuro	
7	19/12/2011	20,03	330	20.378.279,35	20.456.553,45	
8	20/12/2011	19,99	28	2.933.976,26	2.946.833,57	
9	21/12/2011	17,00	1	7.000,00	7.029,34	
10	22/12/2011	20,00	12	1.086.660,30	1.092.614,62	
14	26/12/2011	21,00	8	597.655,00	602.468,99	
16	28/12/2011	19,54	12	1.096.350,00	1.105.742,64	
22	03/01/2012	18,00	5	319.750,00	323.219,07	
23	04/01/2012	20,00	2	74.149,54	75.084,03	
30	11/01/2012	23,00	7	169.400,00	172.602,35	
Totales			405	26.663.220,45	26.782.148,06	

Negociación de Cheques de Pago Diferido								Fuente: MerVaRos
Totales Operados								12/12/2011
Vencimiento	Plazo	Tasa Mínima	Tasa Máxima	Tasa Promedio	Monto Nominal	Monto Liquidado	Cant.	
27/12/2011	15	16,50	16,50	16,50	9.650,00	9.576,41	1	
28/12/2011	16	16,50	16,50	16,50	6.322,44	6.262,98	1	
29/12/2011	17	16,50	16,50	16,50	9.650,00	9.554,97	1	
31/12/2011	19	19,00	19,00	19,00	60.000,00	59.290,14	1	
02/01/2012	21	20,00	20,00	20,00	1.598,54	1.578,65	2	
03/01/2012	22	16,50	16,50	16,50	9.650,00	9.546,43	1	
05/01/2012	24	20,00	20,00	20,00	11.000,00	10.833,79	2	
06/01/2012	25	19,00	25,00	22,00	77.803,00	76.415,72	2	
07/01/2012	26	22,00	22,00	22,00	3.610,01	3.545,89	1	
09/01/2012	28	20,00	20,00	20,00	802,00	789,03	1	
10/01/2012	29	16,50	23,00	19,83	18.940,25	18.643,34	6	
11/01/2012	30	20,00	20,00	20,00	3.500,00	3.439,69	1	
12/01/2012	31	16,50	20,00	18,83	17.635,56	17.335,00	3	
14/01/2012	33	20,00	21,00	20,50	4.067,85	3.983,84	2	
16/01/2012	35	20,00	22,00	21,00	15.378,20	15.052,44	2	
17/01/2012	36	20,00	20,00	20,00	14.219,74	13.929,69	2	
20/01/2012	39	20,00	23,00	21,50	19.099,44	18.616,83	2	
21/01/2012	40	21,00	21,00	21,00	5.100,00	4.974,08	1	
22/01/2012	41	21,00	21,00	21,00	5.326,72	5.195,20	1	
25/01/2012	44	21,00	21,00	21,00	8.574,97	8.353,88	1	
27/01/2012	46	21,00	21,00	21,00	2.902,00	2.820,86	2	
28/01/2012	47	21,00	21,00	21,00	3.500,00	3.400,23	1	
20/02/2012	70	22,00	22,00	22,00	3.500,00	3.354,43	1	
24/02/2012	74	21,00	21,00	21,00	16.000,00	15.312,81	1	
01/03/2012	80	21,00	21,00	21,00	15.000,00	14.308,49	1	
02/03/2012	81	21,00	21,00	21,00	33.500,00	31.938,10	2	
13/03/2012	92	16,50	16,50	16,50	40.000,00	38.369,56	1	
20/03/2012	99	16,50	22,00	19,25	70.000,00	66.531,94	2	
25/03/2012	104	18,00	18,00	18,00	11.000,00	10.448,65	1	
30/03/2012	109	16,75	16,75	16,75	40.000,00	38.028,01	1	
06/04/2012	116	21,00	21,00	21,00	5.000,00	4.677,09	1	
07/04/2012	117	16,75	16,75	16,75	40.000,00	37.895,75	1	
10/04/2012	120	21,00	23,00	22,00	35.501,68	32.996,27	2	
15/04/2012	125	21,00	21,00	21,00	5.000,00	4.657,04	1	
17/04/2012	127	21,00	21,00	21,00	12.800,00	11.915,63	1	
20/04/2012	130	17,50	17,50	17,50	10.000,00	9.396,32	1	
25/04/2012	135	17,50	17,50	17,50	16.000,00	15.013,82	1	
02/05/2012	142	18,00	18,00	18,00	50.000,00	46.684,74	1	
30/05/2012	170	18,00	18,00	18,00	45.000,00	41.481,46	1	
07/06/2012	178	18,00	18,00	18,00	11.300,00	10.369,32	1	
07/09/2012	270	19,50	19,50	19,50	11.300,00	9.857,08	1	
					779.232,40	746.375,60	59	



Precios de cierre del Mercado de Valores de Buenos Aires - Fuente: Bolsar

12-12-11

Acciones Lideres

Especie	Vto	Hora	Ultimo	Var %	C Ant	Apertura	Maximo	Minimo	Vol Nom	Monto Neg	NºOp.
ALUA	72hs	16:59	3,160	-5,67	3,350	3,350	3,350	3,160	85.979	275.986	88
APBR	72hs	16:59	60,250	-6,01	64,100	63,000	63,000	60,250	17.754	1.077.477	84
BHIP	72hs	16:54	1,480	-1,99	1,510	1,480	1,480	1,430	46.418	67.741	24
BMA	Cdo.	15:48	9,280	-3,93	9,660	9,400	9,400	9,280	27.000	251.175	5
BMA	72hs	17:00	9,500	-1,55	9,650	9,550	9,550	9,300	618.411	5.803.310	132
COME	72hs	16:39	0,560	-0,89	0,565	0,560	0,560	0,550	185.810	103.023	30
EDN	Cdo.	15:21	1,370	-11,04	1,540	1,370	1,370	1,370	5.000	6.855	2
EDN	72hs	16:47	1,380	-5,48	1,460	1,400	1,410	1,380	109.228	152.446	37
ERAR	72hs	16:59	22,500	-3,02	23,200	23,000	23,000	22,200	23.517	531.667	71
FRAN	72hs	16:53	8,200	-0,73	8,260	8,100	8,200	8,030	46.676	377.781	46
GGAL	Cdo.	15:49	3,110	-2,81	3,200	3,100	3,130	3,090	205.200	639.411	30
GGAL	72hs	17:00	3,120	-1,58	3,170	3,140	3,150	3,090	1.932.992	6.038.951	335
MIRG	72hs	16:50	90,000	-4,26	94,000	91,500	91,500	90,000	403	36.706	9
MOLI	72hs	16:49	28,950	-2,85	29,800	29,000	29,000	28,950	746	21.616	7
PAMP	72hs	16:59	2,020	-3,35	2,090	2,050	2,050	2,020	199.377	406.558	58
PESA	72hs	16:48	5,930	-3,26	6,130	5,900	5,950	5,840	34.458	203.725	39
TECO2	Cdo.	13:15	17,500	-1,69	17,800	17,500	17,500	17,500	580	10.150	4
TECO2	72hs	16:58	17,800	1,71	17,500	17,200	17,900	17,200	143.784	2.543.107	147
TRAN	Cdo.	15:40	1,190	-7,03	1,280	1,190	1,190	1,190	10.000	11.900	1
TRAN	72hs	16:59	1,200	-4,00	1,250	1,230	1,230	1,200	85.396	102.648	18
TS	Cdo.	15:14	82,000	-6,45	87,650	83,500	83,500	82,000	7.480	620.350	7
TS	24hs	12:01	83,400	-6,82	89,500	83,400	83,400	83,400	1.500	125.100	1
TS	72hs	17:00	83,000	-4,60	87,000	85,700	85,700	81,800	130.196	10.787.579	270
YFPD	72hs	16:25	160,000	-2,44	164,000	157,000	160,000	157,000	355	56.686	17

Panel General

Especie	Vto	Hora	Ultimo	Var %	C Ant	Apertura	Maximo	Minimo	Vol Nom	Monto Neg	NºOp.
AGRO	72hs	14:20	3,900	-4,88	4,100	3,900	3,900	3,900	7.047	27.483	5
APSA	72hs	16:39	14,700	-0,68	14,800	15,500	15,500	14,700	2.329	35.845	5
AUSO	72hs	13:06	0,000	0,00	0,930	0,000	0,000	0,000	100	85	1
BRIO	72hs	16:58	6,800	-2,86	7,000	6,800	6,800	6,800	1.150	7.850	4
BRIO6	72hs	12:52	0,000	0,00	8,000	0,000	0,000	0,000	12	96	1
CADO	72hs	16:59	4,650	0,00	4,650	4,600	4,650	4,500	8.430	38.583	13
CECO2	72hs	16:21	2,950	-4,84	3,100	3,000	3,000	2,950	4.963	14.821	5
CELU	Cdo.	14:57	4,150	-3,49	4,300	4,150	4,150	4,150	1.500	6.225	1
CELU	72hs	13:43	4,150	-3,94	4,320	4,250	4,250	4,150	7.870	33.072	7
CEPU2	72hs	16:49	16,100	-4,17	16,800	16,500	16,500	16,000	30.058	483.414	41
DYCA	72hs	16:54	6,250	0,97	6,190	6,250	6,250	6,250	190	1.186	2
FIPL	72hs	16:52	1,710	-1,72	1,740	1,700	1,710	1,700	28.094	47.818	9
GALI	72hs	15:40	7,000	0,00	7,000	7,000	7,000	7,000	570	3.990	4
GAMI	72hs	16:27	21,500	0,00	21,500	20,500	21,500	20,500	1.646	34.888	9
GARO	72hs	16:59	0,000	0,00	4,310	0,000	0,000	0,000	200	832	1
GBAN	72hs	16:40	2,800	-3,45	2,900	2,800	2,800	2,800	1.000	2.800	1
INDU	72hs	16:48	1,700	-4,49	1,780	1,750	1,750	1,700	19.212	32.876	11
INTR	72hs	15:16	3,400	-2,86	3,500	3,400	3,400	3,400	3.000	10.200	1
IRSA	72hs	16:54	4,800	-7,69	5,200	4,800	4,800	4,800	3.000	14.400	1
JMIN	72hs	16:26	4,800	-1,03	4,850	4,800	4,800	4,800	22.096	106.060	6
LEDE	72hs	16:59	5,750	-4,17	6,000	5,800	5,800	5,750	13.011	75.372	16
OEST	72hs	16:27	1,600	-3,03	1,650	1,650	1,650	1,600	44.500	73.200	8
PATA	72hs	13:32	27,000	0,00	27,000	27,000	27,000	27,000	1.426	38.502	6
POLL	72hs	15:00	0,190	-5,00	0,200	0,190	0,190	0,190	10.000	1.900	1
REP	72hs	14:59	140,000	0,00	140,000	140,000	140,000	140,000	10	1.400	1
RIGO	72hs	12:53	36,000	-0,69	36,250	36,000	36,000	36,000	165	5.940	1
ROSE	72hs	16:59	1,060	-3,64	1,100	1,070	1,070	1,050	40.785	43.312	12
SAMI	72hs	16:59	20,700	-1,43	21,000	20,700	20,850	20,700	2.511	52.213	14
SEMI	72hs	14:24	2,100	-4,11	2,190	2,100	2,100	2,100	570	1.197	1
STD	72hs	16:46	34,400	-6,27	36,700	34,400	34,400	34,400	2.010	69.167	2
TGN04	72hs	16:23	0,840	-2,33	0,860	0,840	0,840	0,835	40.793	34.140	11
TGSU2	72hs	16:26	2,650	-1,85	2,700	2,700	2,700	2,650	12.885	34.411	9

Renta Fija

Especie	Vto	Hora	Ultimo	Var %	C Ant	Apertura	Maximo	Minimo	Vol Nom	Monto Neg	NºOp.
AA17	Cdo.	14:18	382,500	-0,07	382,750	382,500	382,500	382,500	100.000	382.500	1
AA17	24hs	16:30	382,500	3,87	368,250	382,500	382,500	382,500	13.135	50.241	2
AA17	72hs	16:45	383,500	-0,07	383,750	384,000	384,100	382,600	3.873.888	14.861.072	117



ESTADOS CONTABLES



I.

Nombre del auditor firmante:	Daniel Néstor Gallo
Asociación Profesional	Deloitte & Co. S.R.L.
Informe correspondiente al período de nueve meses finalizado el 30 de septiembre de 2011	9-10

ESTADO DE SITUACIÓN PATRIMONIAL AL 30 DE SEPTIEMBRE 2011

Presentado en forma comparativa con el ejercicio económico finalizado el 31 de diciembre de 2010
[en miles de pesos]

ACTIVO	30.09.2011	31.12.2010
A. DISPONIBILIDADES		
- Efectivo	53.028	31.992
- Entidades financieras y corresponsales		
BCRA	142.312	129.782
Otras del país	2.860	2.265
Del exterior	5.784	643
	<u>203.984</u>	<u>164.682</u>
B. TÍTULOS PÚBLICOS Y PRIVADOS [Anexo "A"]		
- Tenencias registradas a valor razonable de mercado	-	912
- Tenencias registradas a costo más rendimiento	1.140	1.174
- Instrumentos emitidos por el BCRA	192.055	224.780
	<u>193.195</u>	<u>226.866</u>
C. PRÉSTAMOS		
- Al sector público no financiero	646	1.204
- Al sector financiero		
Otras financiaciones a entidades financieras locales	5.000	-
Intereses, ajustes y diferencia de cotización devengados a cobrar	43	-
- Al sector privado no financiero y residentes en el exterior		
Adelantos	23.301	15.931
Documentos	177.167	131.902
Hipotecarios	20.553	7.620
Prendarios	17.370	13.176
Personales	133.646	101.727
Tarjetas de crédito	15.906	15.035
Otros	1.261	-
Intereses, ajustes y diferencia de cotización devengadas a cobrar	6.450	5.142
Cobros no aplicados	(6)	(2)
Intereses documentados	(1.604)	(1.405)
Subtotal [Anexos "B", "C" y "D"]	<u>399.733</u>	<u>290.330</u>
Menos: Provisiones [Anexo "J"]	(8.832)	(6.805)
	<u>390.901</u>	<u>283.525</u>



CPN Edgardo Varela
Vicepresidente


Lic. Pedro Rodriguez
Gerente General


CPN Ricardo Giosa
Gerente de Administración

Nuestro informe fechado el 15 de noviembre de 2011
se extiende en documento aparte.

DELOITTE & Co. S.R.L.


Daniel Néstor Gallo
Socio
Contador Público Nacional (U.N.R.)
Matricula 2869 - Ley 8738
CPCE Provincia de Santa Fe


Banco Municipal de Rosario
San Martín 730 (S2000CJJ)
Rosario, Santa Fe, Argentina
www.bmros.com.ar


Tel.(0341) 420 5600
Fax.(0341) 425 6182
cliente@bmros.com.ar

**ESTADO DE SITUACIÓN PATRIMONIAL AL 30 DE SEPTIEMBRE 2011**Presentado en forma comparativa con el ejercicio económico finalizado el 31 de diciembre de 2010
[en miles de pesos]

	<u>30.09.2011</u>	<u>31.12.2010</u>
D. OTROS CRÉDITOS POR INTERMEDIACIÓN FINANCIERA		
- Banco Central de la República Argentina	21.795	13.379
- Montos a cobrar por ventas cortada a liquidar y a término	10.301	15.676
- Otros no comprendidos en las normas de clasificación de deudores	83.393	66.515
- Obligaciones negociables sin cotización [Anexos "B", "C" y "D"]	2.849	-
- Otros comprendidos en las normas de clasificación de deudores [Anexos "B", "C" y "D"]	3.238	2.803
Menos: Provisiones [Anexo "J"]	(18)	(13)
	<u>121.558</u>	<u>98.360</u>
E. CRÉDITOS POR ARRENDAMIENTOS FINANCIEROS		
- Créditos por arrendamientos financieros	21.635	15.882
- Intereses y ajustes devengados a cobrar	262	146
Subtotal [Anexos "B", "C" y "D"]	21.897	16.028
- Menos: Provisiones [Anexo "J"]	(239)	(164)
	<u>21.658</u>	<u>15.864</u>
F. PARTICIPACIONES EN OTRAS SOCIEDADES [Anexo "E"]		
- Otras	228	220
G. CRÉDITOS DIVERSOS		
- Deudores por venta de bienes [Anexos "B", "C" y "D"]	371	450
- Impuesto a la ganancia mínima presunta - Crédito fiscal [Nota 5]	-	800
- Otros [Nota 8.a)]	8.218	4.430
- Intereses y ajustes devengados a cobrar por deudores por venta de bienes [Anexos "B", "C", y "D"]	2	1
- Otros intereses y ajustes devengados a cobrar	1	7
Subtotal	8.592	5.688
- Menos: Provisiones (Anexo "J")	(8)	-
	<u>8.584</u>	<u>5.688</u>
H. BIENES DE USO [Anexo "F"]	17.603	16.703
I. BIENES DIVERSOS [Anexo "F"]	1.839	1.355
J. BIENES INTANGIBLES [Anexo "G"]		
- Gastos de organización y desarrollo	8.283	8.309
K. PARTIDAS PENDIENTES DE IMPUTACIÓN	4	8
TOTAL DEL ACTIVO	<u>967.837</u>	<u>821.580</u>


CPN Edgardo Varela
 Vicepresidente


Lic. Pedro Rodriguez
 Gerente General


CPN Ricardo Giosa
 Gerente de Administración

 Nuestro informe fechado el 15 de noviembre de 2011
 se extiende en documento aparte.
DELOITTE & Co. S.R.L.

Daniel Néstor Gallo
 Socio

 Contador Público Nacional (U.N.R.)
 Matrícula 2869 - Ley 8738
 CPCE Provincia de Santa Fe

Banco Municipal de Rosario
 San Martín 730 (S2000CJ)
 Rosario, Santa Fe, Argentina
 www.bmros.com.ar

 Tel.(0341) 420 5600
 Fax.(0341) 425 6182
 cliente@bmros.com.ar

**ESTADO DE SITUACIÓN PATRIMONIAL AL 30 DE SEPTIEMBRE 2011**

Presentado en forma comparativa con el ejercicio económico finalizado el 31 de diciembre de 2010
[en miles de pesos]

	<u>30.09.2011</u>	<u>31.12.2010</u>
PASIVO		
L. DEPÓSITOS [Anexos "H" e "I"]		
- Sector público no financiero	393.502	347.475
- Sector financiero	2.759	2.647
- Sector privado no financiero y residentes en el exterior		
Cuentas corrientes	123.441	105.497
Caja de ahorros	248.844	191.236
Plazos fijos	81.945	69.664
Otros	8.328	4.272
Intereses, ajustes y diferencias de cotización devengadas a pagar	698	540
	<u>859.517</u>	<u>721.331</u>
M. OTRAS OBLIGACIONES POR INTERMEDIACIÓN FINANCIERA		
- Banco Central de la República Argentina [Anexo "I"]		
Otros	16	23
- Especies a entregar por ventas contado a liquidar y a término	10.298	15.658
- Otras [Anexo "I" y Nota 8.b)]	18.573	11.277
	<u>28.887</u>	<u>26.958</u>
N. OBLIGACIONES DIVERSAS		
- Otras [Nota 8.c)]	13.687	13.689
O. PREVISIONES [Anexo "J"]	<u>2.099</u>	<u>1.228</u>
P. OBLIGACIONES NEGOCIABLES SUBORDINADAS [Anexo "I" y Nota 14]	<u>15.096</u>	<u>15.073</u>
Q. PARTIDAS PENDIENTES DE IMPUTACIÓN	<u>2.957</u>	<u>3.664</u>
TOTAL DEL PASIVO	<u>922.243</u>	<u>781.943</u>
PATRIMONIO NETO [según estado respectivo]	<u>45.594</u>	<u>39.637</u>
TOTAL DE PASIVO MÁS PATRIMONIO NETO	<u>967.837</u>	<u>821.580</u>



CPN Eduardo Varela
 Vicepresidente


Lic. Pedro Rodriguez
 Gerente General


CPN Ricardo Giosa
 Gerente de Administración

Nuestro informe fechado el 15 de noviembre de 2011
se extiende en documento aparte.

DELOITTE & Co. S.R.L.


Daniel Néstor Gallo
 Socio
 Contador Público Nacional (U.N.R.)
 Matrícula 2869 - Ley 8738
 CPCE Provincia de Santa Fe

Banco Municipal de Rosario
 San Martín 730 (S2000CJJ)
 Rosario, Santa Fe, Argentina
 www.bmros.com.ar

Tel.(0341) 420 5600
 Fax.(0341) 425 6182
 cliente@bmros.com.ar

**ESTADO DE SITUACIÓN PATRIMONIAL AL 30 DE SEPTIEMBRE 2011**


Presentado en forma comparativa con el ejercicio económico finalizado el 31 de diciembre de 2010


[en miles de pesos]

CUENTAS DE ORDEN

	<u>30.09.2011</u>	<u>31.12.2010</u>
DEUDORAS		
CONTINGENTES		
Garantías recibidas	368.165	277.085
Cuentas contingentes deudoras por contra	29.025	20.775
	<u>397.190</u>	<u>297.860</u>
DE CONTROL		
Deudores clasificados irrecuperables	17.899	17.793
Otras [Nota 8.d)]	301.094	308.527
Cuentas de control deudoras por contra	6.195	5.411
	<u>325.188</u>	<u>331.731</u>
	<u>722.378</u>	<u>629.591</u>
ACREEDORAS		
CONTINGENTES		
Créditos acordados (no utilizados) comprendidos en las normas de clasificación de deudores [Anexos "B", "C" y "D"]	2.332	2.132
Otras garantías otorgadas comprendidas en las normas de clasificación de deudores [Anexos "B", "C" y "D"]	43	589
Otras comprendidas en las normas de clasificación de deudores [Anexos "B", "C" y "D"]	338	1.706
Otras no comprendidas en las normas de clasificación de deudores	26.312	16.348
Cuentas contingentes acreedoras por contra	368.165	277.085
	<u>397.190</u>	<u>297.860</u>
DE CONTROL		
Valores por acreeditar	6.195	5.411
Cuentas de control acreedoras por contra	318.993	326.320
	<u>325.188</u>	<u>331.731</u>
	<u>722.378</u>	<u>629.591</u>


Las Notas y los Anexos que se acompañan forman parte integrante de este estado.


 CPN Edgardo Varela
 Vicepresidente


 Lic. Pedro Rodriguez
 Gerente General


 CPN Ricardo Giosa
 Gerente de Administración

Nuestro informe fechado el 15 de noviembre de 2011 se extiende en documento aparte.

DELOITTE & Co. S.R.L.

 Daniel Néstor Gallo
 Socio
 Contador Público Nacional (U.N.R.)
 Matrícula 2869 - Ley 8738
 CPCE Provincia de Santa Fe

Banco Municipal de Rosario
 San Martín 730 (S2000CJJ)
 Rosario, Santa Fe, Argentina
 www.bmros.com.ar

Tel.(0341) 420 5600
 Fax.(0341) 425 6182
 cliente@bmros.com.ar



Banco Municipal

5.


**ESTADO DE RESULTADOS CORRESPONDIENTE AL PERÍODO DE NUEVE MESES
FINALIZADO EL 30 DE SEPTIEMBRE DE 2011**

 Presentado en forma comparativa con el periodo de nueve meses finalizado el 30 de septiembre de 2010
 [en miles de pesos]


	<u>30.09.2011</u>	<u>30.09.2010</u>
A. INGRESOS FINANCIEROS		
-Intereses por préstamos al sector financiero	378	306
-Intereses por adelantos	3.131	2.358
-Intereses por documentos	17.590	13.127
-Intereses por préstamos hipotecarios	1.241	812
-Intereses por préstamos prendarios	2.195	2.469
-Intereses por préstamos de tarjetas de crédito	1.178	889
-Intereses por otros préstamos	21.910	15.987
-Intereses por arrendamientos financieros	2.274	994
-Resultado neto de títulos públicos y privados	25.231	6.273
-Ajustes por cláusula CER	88	103
-Diferencia de cotización de oro y moneda extranjera	1.921	1.322
-Otros	2.736	3.348
	<u>79.873</u>	<u>47.988</u>
B. EGRESOS FINANCIEROS		
-Intereses por depósitos en cuentas corrientes	-	(110)
-Intereses por depósitos en cajas de ahorros	(398)	(470)
-Intereses por depósitos a plazos fijo	(7.837)	(4.770)
-Intereses por otras financiaciones de entidades financieras	-	(2)
-Intereses por otras obligaciones por intermediación financiera	(10)	(9)
-Intereses por obligaciones subordinadas	(1.650)	(175)
-Otros intereses	(1)	(4)
-Ajustes por cláusula CER	-	(2)
-Aportes al fondo de garantía de los depósitos	(1.270)	(613)
-Otros [Nota 8.e)]	(3.582)	(2.499)
	<u>(14.748)</u>	<u>(8.654)</u>
MARGEN BRUTO DE INTERMEDIACIÓN - GANANCIA	65.125	39.334
C. CARGO POR INCOBRABILIDAD [Anexo "J"]	(3.569)	(1.339)
D. INGRESOS POR SERVICIOS		
-Vinculados con operaciones activas	7.776	6.103
-Vinculados con operaciones pasivas	22.954	21.138
-Otras comisiones	535	269
-Otros [Nota 8.f)]	14.032	11.281
	<u>45.297</u>	<u>38.791</u>


 CPN Edgardo Varela
 Vicepresidente


 Lic. Pedro Rodriguez
 Gerente General


 CPN Ricardo Giosa
 Gerente de Administración

 Nuestro informe fechado el 15 de noviembre de 2011
 se extiende en documento aparte.

DELOITTE & Co. S.R.L.

 Daniel Néstor Gallo
 Socio
 Contador Público Nacional (U.N.R.)
 Matrícula 2869 - Ley 8738
 CPCE Provincia de Santa Fe

 Banco Municipal de Rosario
 San Martín 730 (S2000CJJ)
 Rosario, Santa Fe, Argentina
 www.bmros.com.ar

 Tel.(0341) 420 5600
 Fax.(0341) 425 6182
 cliente@bmros.com.ar



Banco Municipal

6.

ESTADO DE RESULTADOS CORRESPONDIENTE AL PERÍODO DE NUEVE MESES
FINALIZADO EL 30 DE SEPTIEMBRE DE 2011
Presentado en forma comparativa con el periodo de nueve meses finalizado el 30 de septiembre de 2010
[en miles de pesos]

	30.09.2011	30.09.2010
E. EGRESOS POR SERVICIOS		
-Comisiones	(8.628)	(6.494)
-Otros [Nota 8.g]	(9.139)	(7.901)
	<u>(17.767)</u>	<u>(14.395)</u>
F. GASTOS DE ADMINISTRACIÓN		
- Gastos en personal	(51.039)	(34.824)
- Otros honorarios	(5.440)	(5.510)
- Propaganda y publicidad	(938)	(451)
- Impuestos	(2.638)	(2.125)
- Depreciación de bienes de uso [Anexo "F"]	(1.435)	(1.208)
- Amortización de gastos de organización [Anexo "G"]	(2.631)	(1.789)
- Otros gastos operativos	(11.735)	(8.371)
-Otros	(2.366)	(1.904)
	<u>(78.222)</u>	<u>(56.182)</u>
RESULTADO NETO POR INTERMEDIACIÓN FINANCIERA - GANANCIA	10.864	6.709
G. UTILIDADES DIVERSAS		
-Resultados por participaciones permanentes	8	16
-Intereses punitivos	289	340
-Créditos recuperados y provisiones desafectadas [Anexo "J"]	1.019	239
-Ajustes por cláusula CER	-	12
-Otros [Nota 8.h]	1.873	1.826
	<u>3.189</u>	<u>2.433</u>
H. PÉRDIDAS DIVERSAS		
-Intereses punitivos y cargos a favor del BCRA	(13)	(492)
-Cargos por incobrabilidad de crédito diversos y otras provisiones [Anexo "I"]	(1.245)	(174)
-Amortización de diferencias por resoluciones judiciales [Anexo "G"]	(890)	(859)
-Depreciación y pérdidas por bienes diversos	(142)	(42)
-Otros [Nota 8.i]	(1.016)	(764)
	<u>(3.306)</u>	<u>(2.331)</u>
RESULTADO NETO ANTES DEL IMPUESTO A LAS GANANCIAS - GANANCIA	10.747	6.311
- Impuesto a las ganancias [Nota 2.k]	(4.790)	(2.453)
GANANCIA NETA DEL PERÍODO	5.957	3.858


CPN Eduardo Varela
Vicepresidente


Las Notas y los Anexos que acompañan
forman parte integrante de este estado.


Lic. Pedro Rodriguez
Gerente General


CPN Ricardo Giosa
Gerente de Administración

Nuestro informe fechado el 15 de noviembre de 2011
se extiende en documento aparte.

DELOITTE & Co. S.R.L.


Daniel Néstor Gallo
Soció
Contador Público Nacional (U.N.R.)
Matrícula 2869 - Ley 8738
CPCE Provincia de Santa Fe

Banco Municipal de Rosario
San Martín 730 (S2000CJJ)
Rosario, Santa Fe, Argentina
www.bmros.com.ar

Tel.(0341) 420 5600
Fax.(0341) 425 6182
cliente@bmros.com.ar

Si desea consultar el balance completo por favor solicitar copia del mismo a la casilla de correo bib@bcr.com.ar



AVISO DE PAGO
BANCO MUNICIPAL DE ROSARIO

Aviso de Publicación del Pago del 5to. Servicio de Renta de las Obligaciones Negociables Subordinadas Segunda Serie – 2010 del Banco Municipal de Rosario por una emisión total de \$ 5.000.000.-.

- a) **Domicilio de Pago**: CAJA DE VALORES S.A.- Paraguay 755 – Bolsa de Comercio de Rosario.
- b) **Horario de Pago**: 10hs. a 15hs.
- c) **Fecha que se inicia el pago**: 19 de Diciembre de 2011
- d) **Porcentaje de Renta que se abona**: 4,0384932 % (Renta: Badlar promedio en pesos Bancos privados Agosto 2011 – 12,35 % más 3,50 puntos porcentuales total: 15,85% interés nominal anual).
- e) **Período que corresponde**: 17 de Septiembre de 2011 al 18 de Diciembre de 2011.

Alejandro Guitian
Jefe de Finanzas y Títulos
Miguel Ángel Ortiz
Apoderado