



BOLETÍN DIARIO

MERCADO DE CAPITALES

AÑO LXXV - 15.762 - 14/05/12

OPERACIONES REGISTRADAS EN ROSARIO

Títulos de Renta Fija Fuente: MerVaRos

BCOR3		AE14		TDIA2	
72 hs	13:23	109.564,8000	82,000%	89.843,14	
72 hs	13:42	24.000,0000	103,000%	24.720,00	
CI	13:48	11.188,6060	99,534%	11.136,47	

TGA83

CI 13:50 13.026,2976 103,010% 13.418,39

Resumen estadístico MerVaRos Fuente: MerVaRos		
	Valor nominal	Valor efvo. (\$)
Títulos de renta fija	157.779	139.118,00
Cauciones	137	7.230.043,09
Totales		7.369.161,09

Resumen cauciones bursátiles - Operado en \$

Fuente: MerVaRos

Plazo (días)	Fecha vencimiento	Tasa promedio	Cantidad operac.	Monto contado	Monto futuro
7	21/05/2012	9,88	88	5.063.752,94	5.073.348,52
8	22/05/2012	10,97	38	1.755.765,27	1.759.985,20
28	11/06/2012	13,00	8	124.450,00	125.691,08
30	13/06/2012	13,00	1	5.900,00	5.963,04
35	18/06/2012	12,00	2	262.040,00	265.055,25
Totales:			137	7.211.908,21	7.230.043,09

Negociación de Cheques de Pago Diferido

Fuente: MerVaRos

Totales Operados		14/05/2012						
Vencimiento	Plazo	Tasa Mínima	Tasa Máxima	Tasa Promedio	Monto Nominal	Monto Liquidado	Cant.	
08/06/2012	25	18,00	18,00	18,00	2.000,00	1.971,80	1	
11/06/2012	28	18,00	18,00	18,00	1.566,00	1.543,17	1	
15/06/2012	32	18,00	18,00	18,00	3.331,50	3.273,39	1	
16/06/2012	33	18,00	18,00	18,00	7.873,62	7.728,78	2	
27/06/2012	44	18,00	18,00	18,00	1.566,00	1.531,26	1	
02/07/2012	49	18,00	18,00	18,00	4.500,00	4.389,60	1	
08/07/2012	55	18,00	18,00	18,00	15.000,00	14.575,90	1	
11/07/2012	58	18,00	18,00	18,00	1.566,00	1.521,00	1	
13/07/2012	60	16,50	16,50	16,50	2.500,00	2.429,70	1	
16/07/2012	63	16,50	16,50	16,50	2.500,00	2.428,64	1	
18/07/2012	65	13,00	18,00	16,33	24.078,00	23.446,72	3	
20/07/2012	67	16,50	16,50	16,50	58.500,00	56.680,78	2	
25/07/2012	72	16,50	16,50	16,50	58.500,00	56.606,40	2	
31/07/2012	78	18,00	18,00	18,00	1.700,00	1.635,48	1	
08/08/2012	86	18,00	18,00	18,00	2.562,45	2.455,87	1	
12/08/2012	90	18,00	18,00	18,00	15.000,00	14.342,22	1	
15/08/2012	93	18,00	18,00	18,00	1.712,60	1.635,96	1	
25/08/2012	103	13,50	18,00	15,75	14.095,00	13.539,13	2	
29/08/2012	107	16,50	16,50	16,50	10.000,00	9.530,40	1	
31/08/2012	109	13,50	18,00	16,00	25.136,00	24.022,05	3	
01/09/2012	110	16,50	16,50	16,50	20.000,00	19.019,83	1	
02/09/2012	111	16,50	16,50	16,50	10.000,00	9.509,91	1	
12/09/2012	121	13,25	13,25	13,25	15.000,00	14.358,87	1	
19/09/2012	128	16,00	16,00	16,00	52.063,00	49.256,08	4	
20/09/2012	129	16,00	17,00	16,50	72.060,00	67.973,42	4	
25/09/2012	134	13,75	13,75	13,75	12.495,00	11.886,04	1	
20/11/2012	190	14,00	14,00	14,00	31.600,00	29.432,48	1	
23/11/2012	193	14,00	14,00	14,00	31.600,00	29.369,53	1	
14/12/2012	214	13,75	14,50	14,00	87.700,00	80.983,41	3	
18/01/2013	249	14,25	14,50	14,33	87.700,00	79.793,31	3	
08/02/2013	270	14,50	14,75	14,58	88.190,00	79.508,12	3	
30/03/2013	320	14,25	14,25	14,25	13.500,00	11.984,09	1	
					775.595,17	728.363,34	52	



Precios de cierre del Mercado de Valores de Buenos Aires - Fuente: Bolsar

14-5-12

Acciones Líderes

Especie	Vto	Hora	Ultimo	Var %	C Ant	Apertura	Maximo	Minimo	Vol Nom	Monto Neg	NºOp.
ALUA	72 hs.	16:57:	2,390	-0,83	2,410	2,400	2,400	2,350	197.780	472.317	88
APBR	72 hs.	17:00:	57,850	-2,03	59,048	57,800	59,000	57,700	14.337	833.517	89
BMA	72 hs.	16:54:	8,550	-4,6	8,960	8,800	8,800	8,550	332.545	2.862.082	126
CEPU2	72 hs.	17:00:	11,400	-7,32	12,300	11,900	12,000	11,400	19.889	233.513	61
COME	72 hs.	16:59:	0,667	-2,63	0,685	0,670	0,670	0,641	475.860	313.938	54
EDN	72 hs.	17:01:	0,710	-5,33	0,750	0,730	0,745	0,700	627.487	450.566	104
ERAR	72 hs.	16:59:	1,320	-2,22	1,350	1,330	1,340	1,310	777.954	1.031.547	134
FRAN	72 hs.	16:58:	8,200	-2,38	8,400	8,400	8,500	8,200	128.078	1.064.822	57
GGAL	24 hs.	15:30:	2,940	-2,97	3,030	2,940	2,940	2,940	44.794	131.694	3
GGAL	72 hs.	17:00:	2,920	-2,67	3,000	2,950	2,980	2,890	1.443.290	4.236.497	251
MOLI	72 hs.	16:59:	21,000	-0,24	21,050	21,100	21,100	20,400	18.994	391.270	70
PAMP	72 hs.	16:55:	1,270	-5,2	1,340	1,330	1,330	1,260	390.829	504.010	89
PESA	72 hs.	16:59:	5,700	-5,47	6,030	5,850	5,900	5,700	113.471	660.360	94
TECO2	72 hs.	16:59:	14,950	-4,17	15,600	15,200	15,200	14,900	172.510	2.601.897	186
TS	72 hs.	16:57:	99,750	-0,85	100,600	99,000	100,750	98,500	27.654	2.769.878	92
YFPD	24 hs.	16:53:	87,000	-1,14	88,000	89,000	89,000	87,000	232	20.350	4
YFPD	72 hs.	16:59:	82,950	-7,11	89,300	87,000	87,000	82,100	71.234	5.989.354	488

Panel General

Especie	Vto	Hora	Ultimo	Var %	C Ant	Apertura	Maximo	Minimo	Vol Nom	Monto Neg	NºOp.
AGRO	72 hs.	16:46:	2,660	-1,48	2,700	2,700	2,700	2,650	24.703	65.969	10
AUSO	72 hs.	15:25:	0,900	-2,17	0,920	0,900	0,900	0,900	9.590	8.631	3
BHIP	72 hs.	16:56:	1,100	-4,35	1,150	1,150	1,150	1,070	150.585	164.514	39
BOLT	72 hs.	17:00:	2,250	4,17	2,160	2,250	2,250	2,200	19.550	43.390	11
BPAT	72 hs.	15:33:	3,070	0,00	3,070	3,070	3,070	3,060	3.497	10.728	7
BRIO	72 hs.	16:47:	5,700	-2,56	5,850	5,850	5,900	5,700	4.646	27.021	13
CAPX	72 hs.	16:56:	3,550	-7,79	3,850	3,550	3,550	3,550	584	2.101	2
CARC	72 hs.	16:57:	1,210	0,00	1,210	1,210	1,210	1,210	9.927	11.997	6
CELU	72 hs.	16:59:	3,230	-1,52	3,280	3,150	3,230	3,130	9.100	28.652	15
COLO	72 hs.	16:53:	4,300	-33,9	6,500	4,000	4,300	4,000	4.328	17.867	10
DYCA	72 hs.	16:53:	4,600	-2,13	4,700	4,600	4,600	4,600	2.800	12.880	7
FERR	72 hs.	15:05:	2,030	-3,33	2,100	2,030	2,030	2,030	1.900	3.857	1
FIPL	72 hs.	16:38:	1,520	0,00	1,520	1,510	1,520	1,500	9.700	14.574	5
GALI	72 hs.	16:10:	8,000	1,27	7,900	8,000	8,000	8,000	250	2.000	1
GAMI	72 hs.	16:59:	16,500	3,13	16,000	15,500	17,000	15,500	11.225	181.889	56
GARO	72 hs.	17:00:	6,200	-2,36	6,350	6,300	6,300	6,000	22.253	138.196	32
GCLA	72 hs.	16:59:	7,800	4,00	7,500	7,500	7,800	7,500	3.862	29.749	8
INDU	72 hs.	16:47:	1,520	-5,59	1,610	1,570	1,570	1,520	49.776	76.940	20
IRSA	72 hs.	16:47:	4,600	2,22	4,500	4,500	4,600	4,500	33.240	152.326	22
JMIN	72 hs.	15:58:	3,670	-2,13	3,750	3,650	3,670	3,650	10.108	36.967	5
LEDE	72 hs.	16:56:	4,750	-3,06	4,900	4,760	4,840	4,700	13.026	62.031	31
LONG	72 hs.	16:53:	2,010	-4,29	2,100	2,100	2,100	2,010	5.153	10.754	6
METR	72 hs.	16:55:	0,520	-8,77	0,570	0,540	0,540	0,513	35.000	18.280	7
MIRG	72 hs.	16:53:	59,000	-2,88	60,750	58,000	59,900	58,000	3.251	191.677	53
MORI	72 hs.	16:44:	3,000	1,7	2,950	2,950	3,000	2,950	15.734	46.988	7
PATA	72 hs.	16:36:	27,500	0,00	27,500	27,500	27,500	27,500	1.000	27.500	1
PERK	72 hs.	16:41:	0,620	-8,82	0,680	0,640	0,650	0,620	20.000	12.892	6
PSUR	72 hs.	15:03:	0,800	-3,61	0,830	0,800	0,800	0,800	3.000	2.400	2
REP	72 hs.	15:42:	100,000	-1,96	102,000	100,000	100,000	100,000	165	16.500	3
ROSE	72 hs.	16:48:	1,100	-0,90	1,110	1,100	1,110	1,080	40.249	44.105	16
SAMI	72 hs.	16:56:	16,750	-2,55	17,189	16,700	16,850	16,700	1.863	31.205	6
SEMI	72 hs.	16:49:	1,450	0,00	1,450	1,450	1,450	1,450	4.700	6.815	2



Precios de cierre del Mercado de Valores de Buenos Aires - Fuente: Bolsar

14-5-12

Panel General

Especie	Vto	Hora	Ultimo	Var %	C Ant	Apertura	Maximo	Minimo	Vol Nom	Monto Neg	NºOp.
STD	72 hs.	15:47:	35,500	-2,74	36,500	35,500	35,500	35,500	231	8.230	3
STHE	72 hs.	16:46:	0,760	-5,00	0,800	0,760	0,760	0,760	1.527	1.160	2
TEF	72 hs.	17:00:	80,500	-1,71	81,900	80,500	80,500	80,000	794	63.846	6
TGNO4	72 hs.	16:55:	0,540	-3,57	0,560	0,536	0,560	0,535	99.980	54.202	20
TGSU2	72 hs.	16:57:	2,900	0,00	2,900	2,950	2,970	2,880	74.159	217.956	34
TRAN	72 hs.	16:59:	0,700	-5,15	0,738	0,720	0,720	0,700	310.241	219.958	45

Renta Fija

Especie	Vto	Hora	Ultimo	Var %	C Ant	Apertura	Maximo	Minimo	Vol Nom	Monto Neg	NºOp.
AA17	48 hs.	13:13:	461,000	1,54	454,000	461,000	461,000	461,000	10.000	46.100	1
AA17	72 hs.	16:59:	460,000	-0,43	462,000	462,000	462,000	458,000	4.398.912	20.246.388	211
AE14	72 hs.	15:51:	102,600	-0,29	102,900	102,650	102,900	102,500	936.527	960.816	20
AJ12	24 hs.	11:09:	105,250	1,06	104,150	105,250	105,250	105,250	1.100.000	1.157.750	1
AS13	72 hs.	16:28:	568,500	1,52	560,000	565,000	568,500	565,000	7.225	40.899	6
AS15	48 hs.	14:39:	129,500	0,54	128,800	129,500	129,500	129,500	1.000.000	1.295.000	1
AS15	72 hs.	16:55:	129,500	-0,58	130,250	130,250	130,250	129,250	1.150.400	1.492.532	6
BCOR3	72 hs.	15:34:	82,000	0,00	82,000	82,000	82,000	82,000	3.001	2.461	1
BDED	72 hs.	16:59:	510,000	0,79	506,000	510,000	511,000	508,000	176.286	897.886	49
BP15	72 hs.	16:29:	513,400	1,87	504,000	512,000	513,400	512,000	1.100.000	5.646.000	2
BPLD	24 hs.	15:37:	193,000	-3,02	199,000	193,000	193,000	193,000	500.000	965.000	1
BPLD	72 hs.	16:56:	192,000	-0,78	193,500	193,000	193,000	192,000	112.025	215.594	10
BPMO	72 hs.	16:23:	265,000	0,00	265,000	265,000	265,000	265,000	14.657	38.841	2
CO17	72 hs.	16:28:	468,000	0,65	465,000	465,000	468,000	465,000	39.083	182.181	4
CUAP	72 hs.	14:03:	61,500	-3,91	64,000	61,500	61,500	61,500	55.000	33.825	2
DIA0	72 hs.	16:56:	492,000	1,44	485,000	485,000	492,000	485,000	168.485	826.103	8
DICA	72 hs.	16:13:	495,000	0,61	492,000	497,000	505,000	495,000	64.000	317.839	4
FORM3	72 hs.	16:40:	440,000	0,00	440,000	440,000	440,000	440,000	953	4.193	1
NF18	72 hs.	16:47:	240,600	-0,58	242,000	238,000	240,900	238,000	1.552.058	3.728.166	50
PARA	72 hs.	16:58:	170,000	1,49	167,500	168,000	170,000	167,000	173.062	292.140	16
PARP	72 hs.	16:43:	39,500	0,00	39,500	39,500	39,500	39,500	53.736	21.225	6
PB14	72 hs.	15:33:	139,000	-0,22	139,310	139,500	139,500	139,000	16.868	23.492	4
PR12	24 hs.	16:20:	292,000	1,49	287,713	292,000	292,000	292,000	15.332	44.768	1
PR12	72 hs.	16:26:	293,500	-0,58	295,200	296,000	296,000	293,000	236.597	693.911	13
PR13	72 hs.	16:59:	106,300	-2,03	108,500	107,500	107,500	106,000	1.303.718	1.390.874	69
PR14	72 hs.	16:59:	94,600	0,00	94,600	94,000	94,600	94,000	1.068.075	1.005.167	25
PR15	72 hs.	17:01:	85,600	0,23	85,400	84,250	85,600	84,250	590.908	503.214	18
PRE0	72 hs.	15:46:	98,000	0,00	98,000	98,000	98,000	98,000	200.392	196.386	2
PRE9	72 hs.	16:50:	212,500	0,00	212,500	212,500	212,500	212,500	37.947	80.637	4
RA13	72 hs.	16:44:	530,000	0,76	526,000	527,000	532,000	527,000	177.613	940.086	20
RG12	24 hs.	14:45:	570,000	1,65	560,750	560,424	570,000	560,424	755.325	4.240.714	2
RG12	48 hs.	16:46:	571,500	2,42	558,000	570,000	571,500	570,000	222.375	1.269.560	2
RG12	72 hs.	16:51:	572,500	1,96	561,500	565,000	573,000	565,000	7.242.775	41.385.174	87
RO15	24 hs.	16:14:	512,500	1,76	503,650	512,500	512,500	512,500	111.000	568.875	1
RO15	72 hs.	16:56:	512,500	0,89	508,000	508,000	513,000	507,000	10.411.358	53.001.858	150
RS14	72 hs.	14:49:	185,600	0,05	185,500	184,900	185,600	184,900	53.125	98.455	2
TUCS1	72 hs.	13:37:	230,000	0,00	230,000	230,000	230,000	230,000	11.003	25.307	1
TUCS2	72 hs.	16:47:	428,000	0,00	428,000	430,000	431,000	428,000	32.885	141.269	12
TVPA	72 hs.	16:57:	62,000	-1,90	63,200	62,000	62,000	61,170	2.181.688	1.337.695	75
TVPP	48 hs.	16:46:	12,050	-2,67	12,380	11,940	12,050	11,940	983.000	117.681	2
TVPP	72 hs.	16:59:	12,085	-2,93	12,450	12,390	12,390	11,930	218.339.596	26.281.908	725
TVPY	72 hs.	17:00:	61,500	-1,91	62,700	62,000	62,000	61,200	11.088.655	6.807.003	153
TVY0	72 hs.	17:01:	61,000	-2,56	62,600	61,000	61,250	61,000	1.583.147	966.185	31



Cheques Autorizados para Cotizar - Sección II: de pago diferido patrocinados y avalados											Fonte: MerVaRos
Segmento	ID Cheque	Nro Cheque	Banco	Cod.	Suc.	Plaza	Emisión	Vencimiento	Acreditación	Monto	
Avalado	44563	GARA2011004	SANTANDE	072	371	Sin Inf.	Sin Inf.	20/11/2012	48hs	31.600,00	
Avalado	44564	GARA2311002	SANTANDE	072	371	Sin Inf.	Sin Inf.	23/11/2012	48hs	31.600,00	
Avalado	44565	PUEN1412000	SUPERVIL.	027	MEN	Sin Inf.	Sin Inf.	14/12/2012	48hs	40.900,00	
Avalado	44566	PUEN1801000	SUPERVIL.	027	MEN	Sin Inf.	Sin Inf.	18/01/2013	48hs	40.900,00	
Avalado	44567	PUEN0802000	SUPERVIL.	027	MEN	Sin Inf.	Sin Inf.	08/02/2013	48hs	40.947,00	
Avalado	44568	PUEN1412000	SUPERVIL.	027	MEN	Sin Inf.	Sin Inf.	14/12/2012	48hs	16.000,00	
Avalado	44569	PUEN1801000	SUPERVIL.	027	MEN	Sin Inf.	Sin Inf.	18/01/2013	48hs	16.000,00	
Avalado	44570	PUEN0802000	SUPERVIL.	027	MEN	Sin Inf.	Sin Inf.	08/02/2013	48hs	16.267,00	
Avalado	44571	PUEN1412000	SUPERVIL.	027	MEN	Sin Inf.	Sin Inf.	14/12/2012	48hs	30.800,00	
Avalado	44572	PUEN1801000	SUPERVIL.	027	MEN	Sin Inf.	Sin Inf.	18/01/2013	48hs	30.800,00	
Avalado	44573	PUEN0802000	SUPERVIL.	027	MEN	Sin Inf.	Sin Inf.	08/02/2013	48hs	30.976,00	
Avalado	44574	INGA12090004	LA PAMPA	093	AME	Sin Inf.	Sin Inf.	12/09/2012	48hs	15.000,00	
Avalado	44575	INGA18070003	CREDICOO	191	JUNF	Sin Inf.	Sin Inf.	18/07/2012	48hs	16.000,00	

Cheques Autorizados para Cotizar - Sección III: de pago diferido directos											Fonte: MerVaRos
Segmento	ID Cheque	Nro Cheque	Banco	Cod.	Suc.	Plaza	Emisión	Vencimiento	Acreditación	Monto	
Garantizado	44532	55352034	SANTA FE	330	054	2643	09/05/2012	29/08/2012	48hs	10.000,00	
Garantizado	44533	55352032	SANTA FE	330	054	2643	09/05/2012	31/08/2012	48hs	10.000,00	
Garantizado	44534	55352031	SANTA FE	330	054	2643	09/05/2012	01/09/2012	48hs	20.000,00	
Garantizado	44535	55352030	SANTA FE	330	054	2643	09/05/2012	02/09/2012	48hs	10.000,00	
No Garantizado	44536	91285622	CORDOBA	020	354	2624	08/05/2012	08/06/2012	48hs	2.000,00	
No Garantizado	44537	91301630	CORDOBA	020	326	5847	11/05/2012	11/06/2012	48hs	1.566,00	
No Garantizado	44538	34511206	NACION	011	170	3050	10/05/2012	15/06/2012	48hs	3.331,50	
No Garantizado	44539	88923977	CORDOBA	020	433	2651	30/04/2012	16/06/2012	48hs	6.633,62	
No Garantizado	44540	00002768	STANDARD	015	005	2000	03/05/2012	16/06/2012	48hs	1.240,00	
No Garantizado	44541	91301631	CORDOBA	020	326	5847	11/05/2012	27/06/2012	48hs	1.566,00	
No Garantizado	44542	91301632	CORDOBA	020	326	5847	11/05/2012	11/07/2012	48hs	1.566,00	
No Garantizado	44543	35514212	NACION	011	170	3050	09/05/2012	31/07/2012	48hs	1.700,00	
No Garantizado	44544	91285624	CORDOBA	020	354	2624	08/05/2012	08/08/2012	48hs	2.562,45	
No Garantizado	44545	35514213	NACION	011	170	3050	09/05/2012	15/08/2012	48hs	1.712,60	
No Garantizado	44546	34142501	NACION	011	313	2670	09/05/2012	25/08/2012	48hs	1.600,00	
Garantizado	44547	34142502	NACION	011	313	2670	09/05/2012	31/08/2012	48hs	1.636,00	
No Garantizado	44549	70753942	GALICIA	007	267	2000	14/05/2012	18/07/2012	48hs	7.500,00	
Garantizado	44551	00001587	SANTANDE	072	237	2000	04/05/2012	13/07/2012	48hs	2.500,00	
Garantizado	44552	00001588	SANTANDE	072	237	2000	04/05/2012	16/07/2012	48hs	2.500,00	
Garantizado	44553	00001589	SANTANDE	072	237	2000	04/05/2012	20/07/2012	48hs	2.500,00	
Garantizado	44555	00001590	SANTANDE	072	237	2000	04/05/2012	25/07/2012	48hs	2.500,00	
No Garantizado	44559	35094084	NACION	011	486	4530	08/05/2012	12/08/2012	48hs	15.000,00	
No Garantizado	44560	35094083	NACION	011	486	4530	08/05/2012	08/07/2012	48hs	15.000,00	
Garantizado	44561	08597802	MUNICIPAL	065	000	2000	14/05/2012	20/07/2012	48hs	56.000,00	
Garantizado	44562	08597803	MUNICIPAL	065	000	2000	14/05/2012	25/07/2012	48hs	56.000,00	

TIPO DE CAMBIO

Mercado de divisas		
Cada 100 unidades, excepto (*)	Comprador	Vendedor
Dólar EE.UU. (*)	4,4030	4,4430
Libra esterlina (*)	7,0875	7,1652
Euro (*)	5,6495	5,7119
Franco Suizo	470,4687	475,3966
Yen	5,5118	5,5694
Dólar canadiense	439,4647	443,9899
Corona danesa	75,9555	77,0985
Corona noruega	74,1515	75,3135
Corona sueca	62,4563	63,5134

Fuente: Banco de la Nación Argentina por cada 100 unidades. (*) Cotización por unidad.

Mercado cambiario		
	Comprador	Vendedor
USD Banco Nación	4,4030	4,4430
USD Bco Central Referencia	4,4420	
USD Interbancario	4,4400	4,4425
USD Mayorista bancos	4,4400	4,4450
USD Mayorista casas cambio	5,2600	5,2800
USD Minorista casas cambio	4,4200	4,4700
USD Valor hoy mercado	5,7400	5,7800
EUR Mayorista casas cambio	5,7400	5,7800
EUR Minorista casas cambio	5,7000	5,8200

Fuente: Agencias de noticias Reuters y CMA. Cotización por unidad.



Fideicomiso Financiero Ceres
Tolvas II

Rosario, 11 de Mayo de 2012

Bolsa de Comercio de Rosario
Presente

Ref.: Fideicomiso Financiero Ceres Tolvas II
Resultado de su colocación

De nuestra mayor consideración:

Por la presente, en nuestro carácter de Organizador de la Colocación y autorizado del Fiduciario en el fideicomiso de la referencia, informamos que ha sido suscripta la emisión del mismo por un total de V\$N 5.590.253 (100% de su valor total) para los VDF, V\$N 1.397.563, (100% de su valor total) para los CP. A continuación se realiza un detalle de la colocación:

Valores de Deuda Fiduciaria

El total de las ofertas recibidas alcanzó a: V/N \$ 8.580.000

El total de oferentes: 32

Total de ofertas aceptadas en firme: 21

Ofertas Competitivas: 7

Ofertas no competitivas: 14

Total de valor nominal aceptado: V/N \$ 5.590.253

Tasa de corte: 11,90 %

Precio de colocación: \$ 104,0837 %

Porcentaje de prorrato Tramo Competitivo: 76,7088 %

Nominales a prorrata: 600.000

Sobreoferta en porcentaje: 53,48 %

Sobreoferta en nominales: 2.989.747

Certificado de Participación

El total de las ofertas recibidas alcanzó a: V/N \$ 1.397.563

El total de oferentes: 2

Total de ofertas aceptadas en firme: 2

Total de valor nominal aceptado: V/N \$ 1.397.563

Precio de colocación: \$ 100%

Fernando J. Luciani
Gerente General
Mercado de Valores de Rosario S.A.



Aviso de Pago N° 7
O.N. Bco. Municipal de Rosario Serie I 2010



Aviso de Publicación del Pago del 7mo. Servicio de Renta de las Obligaciones Negociables Subordinadas Primera Serie - 2010 del Banco Municipal de Rosario por una emisión total de \$ 10.000.000.-

- a) **Domicilio de Pago:** CAJA DE VALORES S.A.- Paraguay 755- Bolsa de Comercio de Rosario.
- b) **Horario de Pago:** 10hs. a 15 hs.
- c) **Fecha que se inicia el pago:** 23 de Mayo de 2012.
- d) **Porcentaje de Renta que se abona:** 4,8230137 % (Renta: Badlar promedio en pesos Bancos privados Enero 2012 - 16,06 % más 3, 50 puntos porcentuales total: 19,56 % interés nominal anual).
- e) **Período que correponde:** 23 de Febrero de 2012 al 22 de Mayo de 2012.



Estados Contables al 31/03/2012
Mercado de Valores de Rosario S.A.

MERCADO DE VALORES DE ROSARIO S.A.

ESTADO DE SITUACIÓN PATRIMONIAL CONSOLIDADO

Al 31 de marzo de 2012

(Comparativo con el ejercicio anterior)

	Al 31/03/12	Al 30/06/11		Al 31/03/12	Al 30/06/11
	\$	\$		\$	\$
ACTIVO			PASIVO		
ACTIVO CORRIENTE			PASIVO CORRIENTE		
Caja y bancos (Nota 3.a)	7.393.343	6.596.056	Cuentas por pagar (Nota 3.e)	8.022.285	3.280.276
Inversiones (Nota 3.b)	20.414.001	17.874.943	Remuneraciones y cargas sociales (Nota 3.f)	320.386	249.435
Créditos (Nota 3.c)	4.015.490	1.609.155	Cargas fiscales (Nota 3.g)	407.634	405.518
Otros créditos (Nota 3.d)	798.928	621.568	Otros pasivos (Nota 3.h)	166.042	-
Total del activo corriente	32.621.762	26.701.722	Total del pasivo corriente	8.916.347	3.935.229
			PASIVO NO CORRIENTE		
ACTIVO NO CORRIENTE			Cargas fiscales (Nota 3.g)	18.600	142.020
Inversiones (Anexo C)	5.385.451	5.385.451	Otros pasivos (Nota 3.h)	331.927	10.000
Otros créditos (Nota 3.d)	204.167	31.533	Total del pasivo no corriente	350.527	152.020
Bienes de uso (Anexo A)	668.374	249.493	Total del pasivo	9.266.874	4.087.249
Activos intangibles (Anexo B)	736.578	618.188	PARTICIPACIÓN DE TERCEROS EN		
Total del activo no corriente	6.994.570	6.284.665	SOCIEDADES CONTROLADAS	6.795.927	6.366.623
Total del activo	39.616.332	32.986.387	PATRIMONIO NETO	23.553.531	22.532.515
			Total del pasivo, participación de terceros y patrimonio neto	39.616.332	32.986.387

Las Notas y Anexos que se acompañan forman parte integrante de estos estados contables consolidados.

(Nuestro informe se extiende por separado)
VIGNA, SANTONI Y ASOCIADOS
Contadores Públicos Nacionales

ADRIAN S. TARALLO
Por Consejo de Vigilancia

CLAUDIO A. IGLESIAS
Presidente

ROBERTO J. DAMINATO
Tesoroero

**MERCADO DE VALORES DE ROSARIO S.A.****ESTADO DE RESULTADOS CONSOLIDADO**

Correspondiente al período finalizado el 31 de marzo de 2012
(Comparativo con igual período del ejercicio anterior)

	Período finalizado el	
	31/03/12	31/03/11
	\$	\$
INGRESOS POR SERVICIOS	5.101.337	4.750.144
GASTOS (Anexo H)	<u>(5.806.496)</u>	<u>(4.272.024)</u>
Resultado operativo	(705.159)	478.120
RESULTADOS FINANCIEROS Y POR TENENCIA:		
Generados por activos:		
Intereses	833.540	597.149
Dividendos de inversiones permanentes	450.000	135.000
Resultados por tenencia de títulos valores	1.601.088	3.708.180
Diferencias de cambio	223.743	99.862
Otros resultados por tenencia	(34.376)	(35.823)
Generados por pasivos:		
Intereses	(5.025)	-
Diferencias de cambio	(159.364)	(33.800)
OTROS INGRESOS Y EGRESOS (Nota 3.i)	(136.090)	(128.807)
IMPUESTOS A LAS GANANCIAS Y A LA GANANCIA MINIMA PRESUNTA	(580.637)	(936.430)
PARTICIPACIÓN DE TERCEROS EN RESULTADOS DE SOCIEDADES CONTROLADAS	<u>(466.704)</u>	<u>(401.001)</u>
GANANCIA FINAL	<u><u>1.021.016</u></u>	<u><u>3.482.450</u></u>

Las Notas y Anexos que se acompañan forman parte integrante de estos estados contables consolidados.

CLAUDIO A. IGLESIAS
Presidente

ROBERTO J. DAMINATO
Tesorero

(Nuestro informe se extiende por separado)
VIGNA, SANTONI Y ASOCIADOS
Contadores Públicos Nacionales

ADRIAN S. TARALLO
Por Consejo de Vigilancia

Si desea consultar el balance completo por favor solicitar copia del mismo a la casilla de correo
bib@bcr.com.ar



Estados Contables al 31/03/2012
Fideicomiso Financiero CIS V


ESTADO DE SITUACIÓN PATRIMONIAL FIDUCIARIO
AL 31 DE MARZO DE 2012

Correspondiente al período intermedio de tres meses iniciado el 1º de enero de 2012 y finalizado el 31 de marzo de 2012,
 presentado en forma comparativa con los del ejercicio anual finalizado el 31 de diciembre de 2011.
 (expresado en pesos)


	31.03.12	31.12.11		31.03.12	31.12.11
	\$	\$		\$	\$
ACTIVO FIDUCIARIO			PASIVO FIDUCIARIO		
ACTIVO CORRIENTE FIDUCIARIO			PASIVO CORRIENTE FIDUCIARIO		
Disponibilidades (Nota 3.1.)	67.186	75.795	Valores de Deuda Fiduciaria (Nota 3.4. y Anexo I)	8.620.465	9.341.507
Inversiones (Nota 3.2.)	270.291	264.671	Otras Deudas (Nota 3.4. y Anexo I)	332.321	332.321
Créditos por cesión fiduciaria (Nota 3.3. y Anexo I)	7.040.064	8.394.341	Deudas Fiscales (Nota 3.6. y Anexo I)	48.623	45.689
Total del Activo Corriente Fiduciario	7.377.541	8.734.807	Total del Pasivo Corriente Fiduciario	9.001.409	9.719.517
ACTIVO NO CORRIENTE FIDUCIARIO			PASIVO NO CORRIENTE FIDUCIARIO		
Créditos por cesión fiduciaria (Nota 3.3. y Anexo I)	1.667.454	2.782.807	Valores de Deuda Fiduciaria (Nota 3.4. y Anexo I)	285.874	1.924.425
Total del Activo No Corriente Fiduciario	1.667.454	2.782.807	Total del Pasivo No Corriente Fiduciario	285.874	1.924.425
Total del Activo Fiduciario	9.044.995	11.517.614	Total del Pasivo Fiduciario	9.287.283	11.643.942
			PATRIMONIO NETO FIDUCIARIO	(242.288)	(126.328)
			Total del Pasivo y Patrimonio Neto Fiduciario	9.044.995	11.517.614

Las notas y los anexos que se acompañan forman parte integrante de estos estados contables.

Firmado a efectos de su identificación
 Con nuestro informe de fecha 07/05/2012


VILLAGARCÍA & ASOCIADOS S.R.L.
 C.P.C.E.C.A.B.A. - Tº 1 - Pº 5
 Dr. Sergio A. Villagarcía
 Contador Público UBA
 C.P.C.E.C.A.B.A. - Tº XLV - Pº 206
 Socio

BAPRO MANDATOS Y NEGOCIOS S.A.

Fiduciario

 Lic. Juan Manuel Small
 Gerente Comercial

**ESTADO DE RESULTADOS FIDUCIARIO
AL 31 DE MARZO DE 2012**

Correspondiente al período intermedio de tres meses iniciado el 1º de enero de 2012 y finalizado el 31 de marzo de 2012, comparativo con el finalizado el 31 de marzo de 2011
(expresado en pesos)

	31.03.12	31.03.11
	\$	\$
INGRESOS FINANCIEROS		
Intereses ganados por actualización de los créditos cedidos	817.256	273.502
Intereses ganados por inversiones transitorias	5.620	1.557
Previsión Deudores Incobrables	(389.950)	(199.114)
OTROS INGRESOS		
-Fondo de Reserva para el pago de los tres primeros Servicios de Capital de los VDFA (Nota 1.8. a) a los estados contables fiduciarios).	.-*	40.000
EGRESOS FINANCIEROS		
Intereses títulos de deuda	(432.812)	(1.517.913)
GASTOS OPERATIVOS		
Honorarios	(51.909)	(42.066)
Gastos Bancarios y Comisión Cobranza Cheques	(1.122)	(3.182)
Gastos Varios	(1.680)	(110)
Impuesto a los Ingresos Brutos	(53.122)	(17.778)
Gastos Bolsa de Comercio (Publicaciones - Publicidad) y arancel CNV	(8.241)	(11.814)
Resultado del período - Ganancia - (Pérdida)	(115.960)	(1.476.918)

Las notas y los anexos que se acompañan forman parte integrante de estos estados contables.

Firmado a efectos de su identificación
Con nuestro informe de fecha 07/05/2012


VILLAGARCÍA & ASOCIADOS S.R.L.
C.P.C.E.C.A.B.A. - Tº I - Pº 5
Dr. Sergio A. Villagarcía
Contador Público UBA
C.P.C.E.C.A.B.A. - Tº XLV - Fº 206
Socio

BAPRO MANDATOS Y NEGOCIOS S.A.

Fiduciario


Lic. Juan Manzano Small
Gerente Comercial

Si desea consultar el balance completo por favor solicitar copia del mismo a la casilla de correo
bib@bcr.com.ar



Estados Contables al 31/03/2012 Fideicomiso Financiero CIS VI

2

ESTADO DE SITUACIÓN PATRIMONIAL FIDUCIARIO AL 31 DE MARZO DE 2012

Correspondiente al periodo intermedio de tres meses iniciado el 1° de enero de 2012 y finalizado el 31 de marzo de 2012
comparativo con el finalizado el 31 de diciembre de 2011
(expresado en pesos)

	31.03.12	31.12.11		31.03.12	31.12.11
	\$	\$		\$	\$
ACTIVO FIDUCIARIO			PASIVO FIDUCIARIO		
ACTIVO CORRIENTE FIDUCIARIO			PASIVO CORRIENTE FIDUCIARIO		
Disponibilidades (Nota 3.1.)	355.015	334.276	Valores de Deuda Fiduciaria (Nota 3.3. y Anexo I)	9.518.628	11.183.814
Créditos por Cesión Fiduciaria (Nota 3.2. y Anexo I)	8.227.753	10.264.596	Otras Deudas (Nota 3.4. y Anexo I)	332.672	332.671
			Deudas Fiscales (Nota 3.5. y Anexo I)	49.050	48.739
Total del Activo Corriente Fiduciario	8.562.768	10.598.872	Total del Pasivo Corriente Fiduciario	9.900.350	11.565.224
ACTIVO NO CORRIENTE FIDUCIARIO			PASIVO NO CORRIENTE FIDUCIARIO		
Créditos por Cesión Fiduciaria (Nota 3.2. y Anexo I)	1.943.060	3.068.469	Valores de Deuda Fiduciaria (Nota 3.3. y Anexo I)	2.102.430	3.659.821
			Total del Pasivo No Corriente Fiduciario	2.102.430	3.659.821
Total del Activo No Corriente Fiduciario	1.943.060	3.068.469	Total del Pasivo Fiduciario	12.002.780	15.225.045
			PATRIMONIO NETO FIDUCIARIO	(1.496.952)	(1.557.704)
Total del Activo Fiduciario	10.505.828	13.667.341	Total del Pasivo y Patrimonio Neto Fiduciario	10.505.828	13.667.341

Las notas y los anexos que se acompañan forman parte integrante de estos estados contables.

Firmado a efectos de su identificación
Con nuestro informe de fecha #7/05/2012

VILLAGARCÍA & ASOCIADOS S.R.L.
C.P.C.E.C.A.B.A. - T° 1 - P° 5
Gustavo O. Hospital
Contador Público UBA
C.P.C.E.C.A.B.A. - T° CXLV - P° 34
Socio

BAPRO MANDATOS Y NEGOCIOS S.A.
Fiduciario

Lic. Juan Manzano Small
Gerente Comercial

**ESTADO DE RESULTADOS FIDUCIARIO
AL 31 DE MARZO DE 2012**

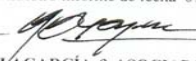
Correspondiente al período intermedio de tres meses iniciado el 1° de enero de 2012 y finalizado el 31 de marzo de 2012
(expresado en pesos)

Detalle	31.03.12 (*)
	\$
INGRESOS FINANCIEROS	
Intereses ganados por actualización de los créditos cedidos	860.721
Previsión Deudores Incobrables	(115.911)
EGRESOS FINANCIEROS	
Intereses títulos de deuda	(564.559)
GASTOS OPERATIVOS	
Honorarios	(60.243)
Gastos Bancarios y Comisión Cobranza Cheques	(1.122)
Gastos Varios	(2.187)
Impuesto a los Ingresos Brutos	(55.947)
Resultado del período – Ganancia –	60.752

Las notas y los anexos que se acompañan forman parte integrante de estos estados contables.

(*) Estados contables comparativos, ver nota 2.1. a los estados contables fiduciarios

Firmado a efectos de su identificación
Con nuestro informe de fecha 07/05/2012


VILA GARCÍA & ASOCIADOS S.R.L.
C.P.C.E.C.A.B.A. - T° 1 - F° 5
Gustavo O. Hospital
Contador Público UBA
C.P.C.E.C.A.B.A. - T° CXLV - F° 34
Socio

BAPRO MANDATOS Y NEGOCIOS S.A.
Fiduciario


Lic. Juan Manzano Small
Gerente Comercial

Si desea consultar el balance completo por favor solicitar copia del mismo a la casilla de correo
bib@bcr.com.ar