



BOLETÍN DIARIO

MERCADO DE CAPITALES

OPERACIONES REGISTRADAS EN ROSARIO

AÑO LXXV - 15.765 - 17/05/12

Títulos de Renta Fija				Fuente: MerVaRos	
BCOR3					
72 hs 12:20	28.168,6400	82,500%	23.239,13		
PROFINSA2B					
CI 15:42	24.300,6624	100,997%	24.542,94		
TBA83					
CI 15:44	3.398,6956	100,626%	3.419,98		
TBB83					
CI 14:40	4.400,0000	114,920%	5.056,48		
PROCRED1A					
CI 15:46	336,0196	98,806%	332,01		
TSA68					
CI 15:49	67.468,2375	102,169%	68.931,62		

Resumen estadístico MerVaRos				Fuente: MerVaRos	
	Valor nominal	Valor efvo. (\$)			
Títulos de renta fija	174.045	172.382,12			
Cauciones	203	8.634.226,75			
Totales		8.806.608,87			

Resumen cauciones bursátiles - Operado en \$						Fuente: MerVaRos	
Plazo (días)	Fecha vencimiento	Tasa promedio	Cantidad operac.	Monto contado	Monto futuro		
7	24/05/2012	10,48	201	8.568.340,65	8.585.561,53		
14	31/05/2012	13,00	1	3.100,00	3.115,46		
28	14/06/2012	13,00	1	45.100,00	45.549,76		
Totales:			203	8.616.540,65	8.634.226,75		

Negociación de Cheques de Pago Diferido								Fuente: MerVaRos	
Totales Operados								17/05/2012	
Vencimiento	Plazo	Tasa Mínima	Tasa Máxima	Tasa Promedio	Monto Nominal	Monto Liquidado	Cant.		
12/06/2012	26	16,00	16,00	16,00	39.360,00	38.882,75	1		
13/06/2012	27	16,00	18,00	17,00	51.112,99	50.453,21	2		
22/06/2012	36	12,00	12,00	12,00	7.454,17	7.357,41	1		
04/07/2012	48	12,25	12,25	12,25	19.700,00	19.374,87	1		
06/07/2012	50	12,25	16,50	14,38	34.950,00	34.263,18	2		
10/07/2012	54	18,00	18,00	18,00	35.000,00	34.059,40	1		
13/07/2012	57	18,00	18,00	18,00	12.958,60	12.580,17	2		
14/07/2012	58	17,00	17,00	17,00	8.700,00	8.455,82	1		
16/07/2012	60	12,25	12,25	12,25	19.700,00	19.298,43	1		
19/07/2012	63	17,00	17,00	17,00	9.800,00	9.503,44	1		
20/07/2012	64	18,00	18,00	18,00	23.000,00	22.253,74	3		
22/07/2012	66	12,25	12,25	12,25	7.454,17	7.285,46	1		
26/07/2012	70	12,25	18,00	15,13	20.352,72	19.848,63	2		
31/07/2012	75	18,00	18,00	18,00	35.000,00	33.719,58	1		
03/08/2012	78	17,50	17,50	17,50	9.800,00	9.429,29	1		
04/08/2012	79	19,00	19,00	19,00	20.000,00	19.171,68	1		
09/08/2012	84	19,00	19,00	19,00	20.000,00	19.123,97	1		
13/08/2012	88	19,00	19,00	19,00	20.000,00	19.104,95	1		
17/08/2012	92	20,00	20,00	20,00	20.000,00	18.990,63	1		
20/08/2012	95	18,00	18,00	18,00	3.500,00	3.338,65	1		
22/08/2012	97	12,25	12,25	12,25	7.850,89	7.598,42	1		
25/08/2012	100	20,00	20,00	20,00	20.000,00	18.921,72	1		
06/09/2012	112	18,00	18,00	18,00	35.000,00	33.106,15	1		
10/09/2012	116	18,00	18,00	18,00	35.000,00	33.075,29	1		
22/09/2012	128	12,35	12,35	12,35	7.850,89	7.515,24	1		
24/09/2012	130	17,00	17,00	17,00	58.181,00	54.811,24	2		
26/09/2012	132	17,00	17,00	17,00	58.151,00	54.734,94	2		
27/09/2012	133	17,00	17,00	17,00	58.127,00	54.640,48	2		
05/10/2012	141	17,50	17,50	17,50	87.037,00	81.342,99	3		
22/10/2012	158	12,50	12,50	12,50	7.850,89	7.443,05	1		
22/11/2012	189	12,75	12,75	12,75	7.850,89	7.352,62	1		
22/12/2012	219	12,75	12,75	12,75	7.850,89	7.278,81	1		
11/01/2013	239	14,50	14,50	14,50	40.000,00	36.478,57	1		
22/01/2013	250	13,25	14,50	13,88	37.850,89	34.462,90	2		
08/02/2013	267	14,50	14,50	14,50	30.000,00	27.084,18	1		
22/02/2013	281	13,25	14,75	14,00	52.850,89	47.467,35	2		
08/03/2013	295	14,75	14,75	14,75	25.000,00	22.304,92	1		
22/03/2013	309	13,50	13,50	13,50	7.850,89	7.036,32	1		
29/03/2013	316	15,00	15,00	15,00	25.000,00	22.094,43	1		
15/04/2013	333	14,25	14,25	14,25	100.000,00	88.433,93	1		
19/04/2013	337	15,00	15,00	15,00	40.000,00	35.083,50	1		
22/04/2013	340	13,75	13,75	13,75	7.850,88	6.954,85	1		
					1.174.996,65	1.101.717,16	55		



Precios de cierre del Mercado de Valores de Buenos Aires - Fuente: Bolsar

17-5-12

Acciones Lideres

Especie	Vto	Hora	Ultimo	Var %	C Ant	Apertura	Maximo	Minimo	Vol Nom	Monto Neg	NºOp.
ALUA	72 hs.	16:47:30	2,270	-0,87	2,290	2,280	2,300	2,240	82.820	187.517	46
APBR	72 hs.	16:54:25	56,500	-2,84	58,150	58,000	58,950	56,500	25.734	1.491.040	132
BMA	72 hs.	16:55:35	8,000	-1,48	8,120	8,000	8,200	8,000	315.029	2.533.278	127
CEPU2	72 hs.	16:59:58	10,700	-4,04	11,150	11,000	11,000	10,500	32.345	349.772	76
COME	48 hs.	13:31:36	0,620	-6,06	0,660	0,620	0,620	0,620	15.500	9.610	1
COME	72 hs.	16:58:27	0,570	-6,86	0,612	0,619	0,625	0,560	1.578.430	920.487	186
EDN	72 hs.	17:00:27	0,650	-3,70	0,675	0,665	0,675	0,650	487.470	322.266	68
ERAR	24 hs.	16:24:23	1,270	-3,05	1,310	1,270	1,270	1,270	25.000	31.750	1
ERAR	72 hs.	16:57:57	1,270	-3,05	1,310	1,300	1,320	1,260	927.562	1.184.108	135
FRAN	72 hs.	17:00:42	7,750	-4,91	8,150	8,000	8,000	7,750	94.898	744.096	87
GGAL	24 hs.	15:53:21	2,780	-5,44	2,940	2,780	2,780	2,780	2.000	5.560	1
GGAL	72 hs.	17:00:40	2,770	-1,42	2,810	2,800	2,830	2,750	1.846.275	5.155.731	290
MOLI	72 hs.	16:57:39	20,200	3,59	19,500	19,900	20,750	19,400	26.672	533.763	100
PAMP	72 hs.	17:00:32	1,100	-3,51	1,140	1,140	1,160	1,090	3.478.730	3.872.731	264
PESA	72 hs.	16:59:25	5,460	-1,62	5,550	5,500	5,500	5,400	103.541	565.543	78
TECO2	48 hs.	15:07:14	14,200	-3,27	14,680	14,200	14,200	14,200	160	2.272	1
TECO2	72 hs.	16:58:41	14,400	0,35	14,350	14,300	14,600	14,200	367.057	5.279.657	201
TS	72 hs.	16:59:40	98,000	-1,80	99,800	99,500	101,300	98,000	70.352	7.051.832	151
YPDF	72 hs.	16:59:58	75,500	-1,44	76,600	75,800	77,000	71,750	57.836	4.261.245	409

Panel General

Especie	Vto	Hora	Ultimo	Var %	C Ant	Apertura	Maximo	Minimo	Vol Nom	Monto Neg	NºOp.
APSA	72 hs.	16:18:42	19,500	0,00	19,500	19,500	19,500	19,500	227	4.434	2
AUSO	72 hs.	16:14:17	0,900	-3,23	0,930	0,880	0,900	0,880	5.940	5.309	3
BHIP	72 hs.	16:59:10	1,020	-5,56	1,080	1,030	1,040	1,010	98.501	100.920	32
BOLT	72 hs.	16:59:04	2,110	-2,32	2,160	2,100	2,110	2,050	11.200	23.527	8
BPAT	72 hs.	16:41:57	3,050	1,67	3,000	3,040	3,050	3,040	3.900	11.876	7
BRIO	72 hs.	16:45:32	5,010	0,20	5,000	5,010	5,010	5,010	1.527	7.628	6
CADO	72 hs.	16:59:59	4,650	-2,11	4,750	4,600	4,650	4,600	19.730	90.770	12
CAPU	72 hs.	16:45:43	3,900	-2,50	4,000	3,900	3,900	3,900	1.000	3.900	1
CAPX	72 hs.	16:43:28	3,250	-4,41	3,400	3,250	3,250	3,250	1.000	3.250	2
CARC	72 hs.	13:02:55	1,150	-3,36	1,190	1,200	1,200	1,150	6.695	7.949	3
CECO2	72 hs.	16:54:21	1,840	-5,64	1,950	1,780	1,860	1,780	45.834	83.299	31
CELU	72 hs.	17:00:24	3,060	0,00	3,060	3,050	3,060	2,950	50.197	149.829	23
COLO	72 hs.	14:39:27	4,700	9,30	4,300	4,700	4,700	4,700	400	1.880	1
CRES	72 hs.	16:59:33	4,650	-3,13	4,800	4,700	4,720	4,600	27.980	130.062	18
DOME	72 hs.	12:52:03	4,600	-2,13	4,700	4,600	4,600	4,600	419	1.927	1
DYCA	72 hs.	15:41:28	4,550	-1,94	4,640	4,550	4,550	4,550	1.000	4.550	3
ESTR	72 hs.	16:18:38	2,850	-3,39	2,950	3,000	3,000	2,850	11.382	32.953	13
FIFL	72 hs.	16:50:03	1,470	-1,34	1,490	1,470	1,470	1,470	5.242	7.705	5
GAMI	72 hs.	16:52:42	16,500	-4,35	17,250	16,800	16,800	16,300	5.234	86.748	12
GRIM	72 hs.	14:46:33	3,310	-1,19	3,350	3,310	3,310	3,310	1.177	3.895	3
INDU	72 hs.	16:45:11	1,500	3,45	1,450	1,450	1,500	1,440	40.006	58.682	17
INVJ	24 hs.	16:34:59	1,420	-24,06	1,870	1,420	1,420	1,420	1.000	1.420	1
INVJ	72 hs.	16:59:08	1,470	0,00	1,470	1,420	1,470	1,420	13.500	19.280	5
IRSA	72 hs.	16:54:13	4,600	1,55	4,530	4,550	4,600	4,530	81.188	369.521	29
JMIN	72 hs.	17:00:22	3,600	0,00	3,600	3,500	3,600	3,450	15.713	55.026	6
LEDE	72 hs.	17:00:06	4,600	-0,43	4,620	4,620	4,650	4,550	24.601	113.526	22
LONG	72 hs.	16:58:17	1,950	1,30	1,925	1,930	1,950	1,930	10.000	19.400	6
MIRG	72 hs.	16:59:57	52,500	-6,67	56,250	54,000	54,000	52,000	2.861	150.505	46
OEST	72 hs.	16:47:17	1,800	-2,17	1,840	1,800	1,800	1,800	2.854	5.103	4
PATY	72 hs.	13:47:24	8,500	-2,07	8,680	8,500	8,500	8,500	941	7.998	3
PSUR	72 hs.	15:17:21	0,800	0,00	0,800	0,810	0,810	0,800	6.266	5.046	4
REP	72 hs.	16:44:21	98,000	0,00	98,000	98,000	98,000	98,000	1.808	177.184	4
ROSE	72 hs.	14:52:16	1,090	-0,91	1,100	1,070	1,090	1,070	4.000	4.300	2
SAMI	72 hs.	16:46:20	17,050	0,29	17,000	17,000	17,050	17,000	796	13.531	7
SEMI	72 hs.	13:43:55	1,420	-1,39	1,440	1,420	1,420	1,420	1.940	2.754	2
STD	72 hs.	16:52:45	33,000	-2,08	33,700	33,500	33,700	33,000	2.702	90.384	9
STHE	72 hs.	16:57:12	0,700	-1,41	0,710	0,700	0,700	0,700	9.381	6.566	6
TEF	72 hs.	16:34:54	73,100	-0,54	73,500	73,500	73,500	73,100	4.686	343.440	9
TGNO4	72 hs.	16:59:03	0,520	-3,70	0,540	0,520	0,520	0,520	56.584	29.498	12
TGSU2	72 hs.	16:47:19	2,700	-5,26	2,850	2,700	2,700	2,700	10.283	27.764	9
TRAN	72 hs.	16:59:58	0,629	-3,68	0,653	0,640	0,640	0,620	264.256	167.249	39

Renta Fija

Especie	Vto	Hora	Ultimo	Var %	C Ant	Apertura	Maximo	Minimo	Vol Nom	Monto Neg	NºOp.
AA17	24 hs.	14:49:18	444,250	-1,06	449,000	444,250	444,250	444,250	300.000	1.332.750	1
AA17	72 hs.	16:58:45	436,500	-1,91	445,000	443,000	446,000	435,500	3.404.327	15.066.162	234



Precios de cierre del Mercado de Valores de Buenos Aires - Fuente: Bolsar

17-5-12

Renta Fija

Especie	Vto	Hora	Ultimo	Var %	C Ant	Apertura	Maximo	Minimo	Vol Nom	Monto Neg	NºOp.
AE14	24 hs.	11:40:16	101,450	0,00	101,450	101,450	101,450	101,450	556.820	564.893	1
AE14	72 hs.	16:59:11	100,750	-0,49	101,250	100,500	101,000	100,500	1.306.463	1.313.739	20
AJ12	72 hs.	16:52:18	104,500	0,00	104,500	104,500	104,500	104,500	44.950	46.972	1
AS13	72 hs.	16:46:58	565,500	-0,09	566,000	565,000	567,501	565,000	16.758	94.841	6
AS15	72 hs.	17:00:03	127,250	-0,59	128,000	127,000	127,500	127,000	1.383.680	1.760.736	12
BCOR3	72 hs.	15:11:24	82,990	-0,01	83,000	82,500	82,990	82,500	6.509	5.387	2
BDED	72 hs.	16:58:46	495,000	-1,20	501,000	500,500	500,500	495,000	153.387	761.822	27
BDEE	72 hs.	13:03:55	633,400	1,29	625,350	633,400	633,400	633,400	170.700	1.081.213	1
BP15	72 hs.	15:17:20	497,000	-2,36	509,000	497,000	497,000	497,000	100.000	497.000	1
BPMD	72 hs.	15:21:09	270,000	0,00	270,000	273,000	273,000	270,000	133.332	363.050	9
CO17	72 hs.	15:53:21	464,000	0,00	464,000	464,000	464,000	464,000	4.885	22.668	2
DICA	72 hs.	16:17:18	496,000	-0,79	499,950	496,000	497,000	496,000	31.219	154.916	11
DICP	48 hs.	14:13:01	123,000	-3,15	127,000	123,000	123,000	123,000	10.000	12.300	1
DICP	72 hs.	16:36:38	118,500	-3,27	122,500	122,500	122,500	118,500	3.566.000	4.248.938	14
FORM3	72 hs.	15:42:19	445,000	1,29	439,326	445,000	445,000	445,000	932	4.147	1
GJ17	72 hs.	16:05:54	532,000	-2,39	545,000	532,000	532,000	532,000	6.137	32.713	3
NF18	72 hs.	16:56:29	231,750	-0,75	233,500	233,000	233,500	231,100	3.931.382	9.109.556	27
PARA	72 hs.	15:55:24	167,000	-0,60	168,000	168,000	168,000	165,000	36.131	60.163	9
PARP	72 hs.	16:59:56	37,500	-3,23	38,750	37,500	37,500	37,200	205.500	76.912	5
PARY	72 hs.	16:31:05	177,000	-1,67	180,000	176,000	177,000	176,000	101.449	178.950	3
PB14	72 hs.	14:25:11	136,500	0,00	136,500	136,500	136,500	136,500	3.250	4.436	1
PR12	72 hs.	16:58:16	293,000	-0,09	293,250	290,000	293,000	289,500	2.384.878	6.944.377	24
PR13	72 hs.	16:56:38	104,600	-0,38	105,000	105,000	105,200	104,500	1.724.837	1.811.460	44
PR14	72 hs.	16:51:05	92,300	-0,75	93,000	92,500	92,600	92,250	1.284.704	1.188.147	26
PR15	72 hs.	16:59:56	82,650	-1,02	83,500	82,250	82,650	82,250	454.292	374.378	26
PRE9	72 hs.	16:40:10	211,500	-0,47	212,500	211,000	211,500	211,000	12.177	25.704	5
RA13	72 hs.	16:56:27	545,000	0,93	540,000	545,000	545,000	540,000	89.250	484.759	23
RG12	48 hs.	14:21:42	582,000	1,84	571,500	582,000	582,000	582,000	500.000	2.910.000	1
RG12	72 hs.	16:59:41	575,250	0,13	574,500	576,000	587,000	575,000	4.709.850	27.261.328	79
RO15	48 hs.	12:43:47	501,750	-0,27	503,100	501,750	501,750	501,750	14.166	71.077	1
RO15	72 hs.	17:00:00	496,500	-0,90	501,000	495,000	502,000	495,000	8.199.041	40.901.809	180
RS14	72 hs.	15:59:50	184,000	-0,81	185,500	185,000	185,000	184,000	27.938	51.457	3
TUCS1	72 hs.	15:56:10	224,000	-0,89	226,000	224,000	224,000	224,000	2.392	5.358	1
TUCS2	72 hs.	16:56:27	430,000	0,00	430,000	430,000	430,000	430,000	23.625	101.587	3
TVPA	72 hs.	16:42:28	60,700	0,91	60,150	59,500	61,000	59,500	1.782.147	1.070.641	42
TVPP	24 hs.	15:57:21	11,680	-8,39	12,750	11,680	11,690	11,680	1.516.700	177.202	4
TVPP	72 hs.	17:00:05	11,720	-0,85	11,820	11,720	11,820	11,620	149.222.205	17.470.882	501
TVPY	72 hs.	17:00:00	60,750	1,25	60,000	60,000	61,000	59,000	6.772.260	4.090.505	89
TVY0	72 hs.	16:08:23	60,000	0,00	60,000	60,000	60,000	60,000	100.000	60.000	1

Cheques Autorizados para Cotizar - Sección II: de pago diferido patrocinados y avalados

Fuente: MerVaRos

Segmento	ID Cheque	Nro Cheque	Banco	Cod.	Suc.	Plaza	Emisión	Vencimiento	Acreditación	Monto
Avalado	44711	ACPY030400062	CORDOBA	020	HUINC	Sin Inf.	Sin Inf.	03/04/2013	48hs	25.600,00
Avalado	44712	ACPY110800076	PATAGONIA	034	SANT	Sin Inf.	Sin Inf.	11/08/2012	48hs	30.000,00
Avalado	44713	ACPY310800169	Banco San	297	NUEV	Sin Inf.	Sin Inf.	31/08/2012	48hs	2.414,78
Avalado	44714	ACPY150900225	Banco San	297	NUEV	Sin Inf.	Sin Inf.	15/09/2012	48hs	2.414,78
Avalado	44715	ACPY200900170	Banco San	297	NUEV	Sin Inf.	Sin Inf.	20/09/2012	48hs	2.414,78
Avalado	44716	ACPY300900361	Banco San	297	NUEV	Sin Inf.	Sin Inf.	30/09/2012	48hs	2.414,78
Avalado	44717	ACPY151000223	Banco San	297	NUEV	Sin Inf.	Sin Inf.	15/10/2012	48hs	2.414,78
Avalado	44718	ACPY311000150	Banco San	297	NUEV	Sin Inf.	Sin Inf.	31/10/2012	48hs	2.414,78
Avalado	44719	ACPY100700177	LA PAMPA	093	HUINC	Sin Inf.	Sin Inf.	10/07/2012	48hs	12.000,00
Avalado	44720	ACPY051200122	NACION	011	BARK	Sin Inf.	Sin Inf.	05/12/2012	48hs	12.500,00
Avalado	44721	ACPY151200266	BAPRO	014	CHVI	Sin Inf.	Sin Inf.	15/12/2012	48hs	58.750,00
Avalado	44722	ACPY301100357	PATAGONIA	034	NEUQ	Sin Inf.	Sin Inf.	30/11/2012	48hs	20.000,00
Avalado	44723	ACPY071200083	HSBC	150	USHU	Sin Inf.	Sin Inf.	07/12/2012	48hs	125.333,00
Avalado	44724	ACPY111200068	CREDICOOP	191	LUJAN	Sin Inf.	Sin Inf.	11/12/2012	48hs	16.646,89
Avalado	44725	ACPY031200081	CREDICOOP	191	TREN	Sin Inf.	Sin Inf.	03/12/2012	48hs	11.600,00
Avalado	44726	ACPY261100100	MACRO	285	USHU	Sin Inf.	Sin Inf.	26/11/2012	48hs	14.700,00
Avalado	44727	ACPY301100358	COMAFI	299	CONS	Sin Inf.	Sin Inf.	30/11/2012	48hs	27.000,00
Avalado	44728	ACPY161200104	BAPRO	014	MAR	Sin Inf.	Sin Inf.	16/12/2012	48hs	38.648,00
Avalado	44729	ACPY181200090	SANTANDER	072	GRAL.	Sin Inf.	Sin Inf.	18/12/2012	48hs	9.000,00
Avalado	44730	ACPY161200105	MACRO	285	SOBR	Sin Inf.	Sin Inf.	16/12/2012	48hs	17.000,00
Avalado	44731	ACPY161200106	MACRO	285	LUJAN	Sin Inf.	Sin Inf.	16/12/2012	48hs	12.000,00
Avalado	44732	ACPY301200267	NACION	011	MONT	Sin Inf.	Sin Inf.	30/12/2012	48hs	18.900,00
Avalado	44733	ACPY281100083	NACION	011	SAN	Sin Inf.	Sin Inf.	28/11/2012	48hs	33.000,00
Avalado	44734	ACPY281200106	NACION	011	SAN	Sin Inf.	Sin Inf.	28/12/2012	48hs	37.000,00
Avalado	44735	ACPY311200169	BAPRO	014	S.CLE	Sin Inf.	Sin Inf.	31/12/2012	48hs	12.600,00
Avalado	44736	ACPY301100359	FRANCES	017	PUER	Sin Inf.	Sin Inf.	30/11/2012	48hs	175.000,00
Avalado	44737	ACPY201200198	FRANCES	017	PUER	Sin Inf.	Sin Inf.	20/12/2012	48hs	235.000,00
Avalado	44738	ACPY261100101	HSBC	150	RIO	Sin Inf.	Sin Inf.	26/11/2012	48hs	28.000,00
Avalado	44739	ACPY261200120	HSBC	150	RIO	Sin Inf.	Sin Inf.	26/12/2012	48hs	28.000,00
Avalado	44740	ACPY221200094	MARIVA	254	CASA	Sin Inf.	Sin Inf.	22/12/2012	48hs	73.200,00
Avalado	44741	ACPY201100202	MACRO	285	ORAN	Sin Inf.	Sin Inf.	20/11/2012	48hs	18.500,00



Cheques Autorizados para Cotizar - Sección II: de pago diferido patrocinados y avalados										Fonte: MerVaRos
Segmento	ID Cheque	Nro Cheque	Banco	Cod.	Suc.	Plaza	Emisión	Vencimiento	Acreditación	Monto
Avalado	44742	GAVA150400102	BERSA	386	020	Sin Inf.	Sin Inf.	15/04/2013	48hs	100.000,00
Avalado	44743	PUEN261200051	FRANCES	017	ARRO	Sin Inf.	Sin Inf.	26/12/2012	48hs	2.500,00
Avalado	44744	PUEN291200034	FRANCES	017	ARRO	Sin Inf.	Sin Inf.	29/12/2012	48hs	2.500,00
Avalado	44745	PUEN201000054	FRANCES	017	ARRO	Sin Inf.	Sin Inf.	20/10/2012	48hs	2.500,00
Avalado	44746	PUEN241000048	FRANCES	017	ARRO	Sin Inf.	Sin Inf.	24/10/2012	48hs	2.500,00
Avalado	44747	PUEN271000028	FRANCES	017	ARRO	Sin Inf.	Sin Inf.	27/10/2012	48hs	2.500,00
Avalado	44748	PUEN311000050	FRANCES	017	ARRO	Sin Inf.	Sin Inf.	31/10/2012	48hs	2.500,00
Avalado	44749	PUEN141100030	FRANCES	017	ARRO	Sin Inf.	Sin Inf.	14/11/2012	48hs	2.500,00
Avalado	44750	PUEN171100030	FRANCES	017	ARRO	Sin Inf.	Sin Inf.	17/11/2012	48hs	2.500,00
Avalado	44751	PUEN241000049	GALICIA	007	CORD	Sin Inf.	Sin Inf.	24/10/2012	48hs	3.500,00
Avalado	44752	PUEN151100079	GALICIA	007	CORD	Sin Inf.	Sin Inf.	15/11/2012	48hs	3.500,00
Avalado	44753	PUEN211100038	GALICIA	007	CORD	Sin Inf.	Sin Inf.	21/11/2012	48hs	3.500,00
Avalado	44754	PUEN121200031	GALICIA	007	CORD	Sin Inf.	Sin Inf.	12/12/2012	48hs	3.500,00
Avalado	44755	ACPY220100091	GALICIA	007	TIRO	Sin Inf.	Sin Inf.	22/01/2013	48hs	30.000,00
Avalado	44756	ACPY221200093	GALICIA	007	TIRO	Sin Inf.	Sin Inf.	22/12/2012	48hs	30.000,00
Avalado	44757	ACPY221100078	GALICIA	007	TIRO	Sin Inf.	Sin Inf.	22/11/2012	48hs	30.000,00
Avalado	44758	ACPY261000097	GALICIA	007	TIRO	Sin Inf.	Sin Inf.	26/10/2012	48hs	22.205,04
Avalado	44759	ACPY200900169	FRANCES	017	RESIS	Sin Inf.	Sin Inf.	20/09/2012	48hs	12.800,00
Avalado	44760	ACPY201000175	FRANCES	017	RESIS	Sin Inf.	Sin Inf.	20/10/2012	48hs	12.800,00
Avalado	44761	ACPY150900223	MACRO	285	PARQ	Sin Inf.	Sin Inf.	15/09/2012	48hs	4.300,00
Avalado	44762	ACPY151000221	MACRO	285	PARQ	Sin Inf.	Sin Inf.	15/10/2012	48hs	4.300,00
Avalado	44763	ACPY151100244	MACRO	285	PARQ	Sin Inf.	Sin Inf.	15/11/2012	48hs	4.300,00
Avalado	44764	ACPY151200265	MACRO	285	PARQ	Sin Inf.	Sin Inf.	15/12/2012	48hs	4.300,00
Avalado	44765	ACPY171200102	MACRO	285	SERO	Sin Inf.	Sin Inf.	17/12/2012	48hs	5.961,00
Avalado	44766	ACPY171100093	MACRO	285	SERO	Sin Inf.	Sin Inf.	17/11/2012	48hs	5.961,00
Avalado	44767	ACPY170900105	MACRO	285	SERO	Sin Inf.	Sin Inf.	17/09/2012	48hs	5.961,00
Avalado	44768	ACPY250900125	MACRO	285	ZAVAL	Sin Inf.	Sin Inf.	25/09/2012	48hs	6.500,00
Avalado	44769	ACPY251000120	MACRO	285	ZAVAL	Sin Inf.	Sin Inf.	25/10/2012	48hs	6.500,00
Avalado	44770	ACPY251100145	MACRO	285	ZAVAL	Sin Inf.	Sin Inf.	25/11/2012	48hs	6.500,00
Avalado	44771	ACPY251200074	MACRO	285	ZAVAL	Sin Inf.	Sin Inf.	25/12/2012	48hs	6.500,00
Avalado	44772	ACPY150900224	MACRO	285	ZAVAL	Sin Inf.	Sin Inf.	15/09/2012	48hs	10.240,00
Avalado	44773	ACPY151000222	MACRO	285	ZAVAL	Sin Inf.	Sin Inf.	15/10/2012	48hs	10.240,00
Avalado	44774	ACPY091100067	GALICIA	007	TIRO	Sin Inf.	Sin Inf.	09/11/2012	48hs	15.000,00
Avalado	44775	ACPY221200095	GALICIA	007	TIRO	Sin Inf.	Sin Inf.	22/12/2012	48hs	15.000,00
Avalado	44776	ACPY080300061	GALICIA	007	TIRO	Sin Inf.	Sin Inf.	08/03/2013	48hs	25.000,00
Avalado	44777	ACPY290300079	GALICIA	007	TIRO	Sin Inf.	Sin Inf.	29/03/2013	48hs	25.000,00
Avalado	44778	ACPY190400071	GALICIA	007	TIRO	Sin Inf.	Sin Inf.	19/04/2013	48hs	40.000,00
Avalado	44779	ACPY080200087	GALICIA	007	TIRO	Sin Inf.	Sin Inf.	08/02/2013	48hs	30.000,00
Avalado	44780	ACPY180900107	GALICIA	007	TIRO	Sin Inf.	Sin Inf.	18/09/2012	48hs	30.000,00
Avalado	44781	ACPY101000196	GALICIA	007	TIRO	Sin Inf.	Sin Inf.	10/10/2012	48hs	35.000,00
Avalado	44782	ACPY201100203	GALICIA	007	TIRO	Sin Inf.	Sin Inf.	20/11/2012	48hs	40.000,00
Avalado	44783	ACPY101200197	GALICIA	007	TIRO	Sin Inf.	Sin Inf.	10/12/2012	48hs	45.000,00
Avalado	44784	ACPY110100086	GALICIA	007	TIRO	Sin Inf.	Sin Inf.	11/01/2013	48hs	40.000,00
Avalado	44785	ACPY220200100	GALICIA	007	TIRO	Sin Inf.	Sin Inf.	22/02/2013	48hs	45.000,00
Avalado	44786	ACPY191000087	GALICIA	007	TIRO	Sin Inf.	Sin Inf.	19/10/2012	48hs	15.000,00

Cheques Autorizados para Cotizar - Sección III: de pago diferido directos										Fonte: MerVaRos
Segmento	ID Cheque	Nro Cheque	Banco	Cod.	Suc.	Plaza	Emisión	Vencimiento	Acreditación	Monto
No Garantizado	44642	00266172	GALICIA	007	113	3200	08/05/2012	10/07/2012	48hs	35.000,00
No Garantizado	44643	70890128	CREDICOOP	191	086	2000	13/05/2012	13/07/2012	48hs	11.758,60
No Garantizado	44644	70890127	CREDICOOP	191	086	2000	13/05/2012	13/06/2012	48hs	11.750,00
No Garantizado	44645	00266173	GALICIA	007	113	3200	08/05/2012	31/07/2012	48hs	35.000,00
No Garantizado	44646	00266181	GALICIA	007	113	3200	08/05/2012	06/09/2012	48hs	35.000,00
No Garantizado	44647	00266178	GALICIA	007	113	3200	08/05/2012	10/09/2012	48hs	35.000,00
No Garantizado	44689	83596271	PATAGONIA	034	010	1038	11/05/2012	12/06/2012	48hs	39.360,00
No Garantizado	44690	83596272	PATAGONIA	034	010	1038	11/05/2012	13/06/2012	48hs	39.362,99
No Garantizado	44692	71638531	GALICIA	007	267	2000	17/05/2012	20/07/2012	48hs	4.000,00
No Garantizado	44693	71638532	GALICIA	007	267	2000	17/05/2012	20/07/2012	48hs	9.000,00
No Garantizado	44694	71638533	GALICIA	007	267	2000	17/05/2012	20/07/2012	48hs	10.000,00
No Garantizado	44695	70175374	CREDICOOP	191	353	2605	14/03/2012	26/07/2012	48hs	990,00
No Garantizado	44697	55590801	SANTA FE	330	034	2732	03/05/2012	13/07/2012	48hs	1.200,00
No Garantizado	44698	00992696	MACRO	285	720	2000	03/05/2012	20/08/2012	48hs	3.500,00
No Garantizado	44699	91249621	CORDOBA	020	373	2000	17/05/2012	17/08/2012	48hs	20.000,00
No Garantizado	44700	91249622	CORDOBA	020	373	2000	17/05/2012	13/08/2012	48hs	20.000,00
No Garantizado	44701	91249623	CORDOBA	020	373	2000	17/05/2012	09/08/2012	48hs	20.000,00
No Garantizado	44702	91249624	CORDOBA	020	373	2000	17/05/2012	04/08/2012	48hs	20.000,00
No Garantizado	44703	91249625	CORDOBA	020	373	2000	17/05/2012	25/08/2012	48hs	20.000,00
No Garantizado	44704	96112295	MACRO	285	794	2000	07/05/2012	14/07/2012	48hs	8.700,00
No Garantizado	44705	02130443	MACRO	285	345	2600	12/04/2012	03/08/2012	48hs	9.800,00
No Garantizado	44707	96112294	MACRO	285	794	2000	07/05/2012	06/07/2012	48hs	8.700,00
No Garantizado	44708	02130444	MACRO	285	345	2600	12/04/2012	19/07/2012	48hs	9.800,00

TIPO DE CAMBIO

Mercado de divisas		
Cada 100 unidades, excepto (*)	Comprador	Vendedor
Dólar EE.UU. (*)	4,4110	4,4510
Libra esterlina (*)	6,9747	7,0513
Euro (*)	5,6055	5,6675
Franco Suizo	467,0798	471,9657
Yen	5,5552	5,6131
Dólar canadiense	433,7664	438,2297
Corona danesa	75,3793	76,5156
Corona noruega	73,6275	74,7829
Corona sueca	61,2114	62,2532

Fuente: Banco de la Nación Argentina por cada 100 unidades. (*) Cotización por unidad.

Mercado cambiario		
	Comprador	Vendedor
USD Banco Nación	4,4110	4,4510
USD Bco Central Referencia	4,4505	
USD Interbancario	4,4500	4,4525
USD Mayorista bancos	4,4500	4,4550
USD Mayorista casas cambio	5,6000	5,5900
USD Minorista casas cambio	4,4250	4,4750
EUR Valor hoy mercado	5,6700	5,7100
EUR Mayorista casas cambio	5,6700	5,7100
EUR Minorista casas cambio	5,6300	5,7500

Fuente: Agencias de noticias Reuters y CMA. Cotización por unidad.



Estados Contables al 31/03/2012
Bapro Mandatos y Negocios S.A.

2

Bapro Mandatos y Negocios S.A.

Número de Registro en la Inspección General de Justicia: 401 Libro 123 Tomo A


Balance General


al 31 de marzo de 2012 y 31 de diciembre de 2011

(Nota 1)


	31.03.12	31.12.11		31.03.12	31.12.11
	\$			\$	
ACTIVO			PASIVO		
ACTIVO CORRIENTE			PASIVO CORRIENTE		
Caja y bancos (Nota 2)	863.982	859.913	Cuentas a pagar (Notas 6 y 16)	415.582	324.612
Inversiones (Notas 2, 3, 16 y Anexo D)	11.674.356	10.993.753	Remuneraciones y cargas sociales (Notas 7 y 16)	346.797	257.599
Créditos por ventas (Notas 4 y 16)	415.127	509.651	Cargas fiscales (Notas 8 y 16)	2.293.547	2.337.934
Otros créditos (Notas 5 y 16)	2.808.550	2.420.546	Otras deudas (Notas 9 y 16)	2.159.951	2.208.846
Total del Activo Corriente	15.762.015	14.783.863	Previsiones (Nota 10 y Anexo E)	759.065	609.065
			Total del Pasivo Corriente	5.974.942	5.738.056
ACTIVO NO CORRIENTE			PASIVO NO CORRIENTE		
Inversiones (Nota 3 y Anexo C)	3.523.641	3.554.482	Cargas fiscales (Nota 8 y 15)	327.318	-
Otros créditos (Notas 5, 16 y 18)	327.416	208.626	Total del Pasivo No Corriente	327.318	-
Bienes de uso (Anexo A)	119.008	134.517			
Bienes Intangibles (Anexo B)	61.924	48.047	Total del Pasivo	6.302.260	5.738.056
Total del Activo No Corriente	4.031.989	3.945.672	PATRIMONIO NETO (Según Estado de		
Total del Activo	19.794.004	18.729.535	Evolución del Patrimonio Neto)	13.491.744	12.991.479
			Total del Pasivo y Patrimonio Neto	19.794.004	18.729.535

Las notas y anexos que se acompañan son parte integrante de los Estados Contables.

Véase nuestro informe de fecha
11 de mayo de 2012
PRICE WATERHOUSE & CO, S.R.L.

(Socia)
C.P.C.E. C.A.B.A. T° 1° P° 17
Dra. Teresita M. Amor
Contadora Pública (UBA)
C.P.C.E. Ciudad Autónoma de Buenos Aires
Tomo 145 - Folio 150


Dr. Jorge Luis Gaité
Por Comisión Fiscalizadora
Síndico Titular

BAPRO MANDATOS Y
NEGOCIOS S.A.


Juan Alberto Bertolotto
Presidente

**Bapro Mandatos y Negocios S.A.**

Número de Registro en la Inspección General de Justicia: 401 Libro 123 Tomo A

Estado de ResultadosCorrespondiente al período de tres meses
finalizado el 31 de marzo de 2012 y 2011
(Nota 1)

	31.03.12	31.03.11
	\$	
Honorarios por servicios	4.311.458	3.498.918
Gastos de Administración (Anexo H)	(2.937.991)	(1.862.554)
Gastos de Comercialización (Anexo H)	(1.024.287)	(592.157)
Resultados financieros y por tenencia netos (Nota 11)	423.154	269.753
Otros ingresos y egresos	-	247.503
Resultado del período antes de Impuesto a las Ganancias	772.334	1.561.463
Impuesto a las Ganancias (Nota 18)	(272.069)	(460.665)
Resultado del período – Ganancia	500.265	1.100.798

	31.03.12	31.03.11
	\$	
Resultado por acción básico (1)	0,066	0,146
Resultado por acción diluido (1)	0,066	0,146

Las notas y anexos que se acompañan son parte integrante de los Estados Contables.

(1) Calculado en función al resultado del período dividido 7.562.328 acciones.

Véase nuestro informe de fecha
11 de mayo de 2012

PRICE WATERHOUSE & CO. S.R.L.

(Socia)

C.P.C.E.C.A.B.A. T° 1 F° 17
Dra. Teresita M. Amor
Contadora Pública (UBA)
C.P.C.E. Ciudad Autónoma de Buenos Aires
Tomo 145 - Folio 150Dr. Jorge Luis Gaité
Por Comisión Fiscalizadora
Síndico TitularBAPRO MANDATOS Y
NEGOCIOS S.A.Juan Alberto Bertolotto
PresidenteSi desea consultar el balance completo por favor solicitar copia del mismo a la casilla de correo bib@bcr.com.ar