



Cheques Autorizados para Cotizar - Sección II: de pago diferido patrocinados y avalados											Fuente: MerVaRos	
Segmento	ID Cheque	Nro Cheque	Banco	Cod.	Suc.	Plaza	Emisión	Vencimiento	Acreditación	Monto		
Avalado	44835	GARA300800521	NACION	011	264	Sin Inf.	Sin Inf.	30/08/2012	48hs	6.022,47		
Avalado	44836	GARA310800539	NACION	011	312	Sin Inf.	Sin Inf.	31/08/2012	48hs	1.783,29		
Avalado	44837	GARA200800223	NACION	011	321	Sin Inf.	Sin Inf.	24/03/2012	48hs	1.160,00		
Avalado	44838	GARA240800241	NACION	011	321	Sin Inf.	Sin Inf.	24/03/2012	48hs	1.160,00		
Avalado	44839	GARA250800341	NACION	011	373	Sin Inf.	Sin Inf.	25/08/2012	48hs	6.481,96		
Avalado	44840	GARA300800522	NACION	011	384	Sin Inf.	Sin Inf.	30/08/2012	48hs	17.843,91		
Avalado	44841	GARA250800342	NACION	011	508	Sin Inf.	Sin Inf.	25/08/2012	48hs	8.239,00		
Avalado	44842	GARA250900326	NACION	011	508	Sin Inf.	Sin Inf.	25/09/2012	48hs	8.239,00		
Avalado	44843	GARA250800343	NACION	011	508	Sin Inf.	Sin Inf.	25/08/2012	48hs	1.976,33		
Avalado	44844	GARA250900327	NACION	011	508	Sin Inf.	Sin Inf.	25/09/2012	48hs	1.976,33		
Avalado	44845	GARA100900437	NACION	011	508	Sin Inf.	Sin Inf.	10/09/2012	48hs	1.285,00		
Avalado	44846	GARA200800488	NACION	011	508	Sin Inf.	Sin Inf.	20/08/2012	48hs	9.595,28		
Avalado	44847	GARA200900447	NACION	011	508	Sin Inf.	Sin Inf.	20/09/2012	48hs	9.595,28		
Avalado	44848	GARA150900489	NACION	011	532	Sin Inf.	Sin Inf.	15/09/2012	48hs	2.170,25		
Avalado	44849	GARA310800540	NACION	011	547	Sin Inf.	Sin Inf.	31/08/2012	48hs	12.260,00		
Avalado	44850	GARA020900185	NACION	011	610	Sin Inf.	Sin Inf.	02/09/2012	48hs	2.333,49		
Avalado	44851	GARA300900733	BAPRO	014	411	Sin Inf.	Sin Inf.	30/09/2012	48hs	2.168,00		
Avalado	44852	GARA240800224	BAPRO	014	411	Sin Inf.	Sin Inf.	24/08/2012	48hs	2.615,00		
Avalado	44853	GARA050900214	BAPRO	014	411	Sin Inf.	Sin Inf.	05/09/2012	48hs	3.136,00		
Avalado	44854	GARA230800191	BAPRO	014	452	Sin Inf.	Sin Inf.	23/08/2012	48hs	6.237,06		
Avalado	44855	GARA300800523	CORDOBA	020	304	Sin Inf.	Sin Inf.	30/08/2012	48hs	3.025,00		
Avalado	44856	GARA300900794	CORDOBA	020	304	Sin Inf.	Sin Inf.	30/09/2012	48hs	3.156,00		
Avalado	44857	GARA300900795	CORDOBA	020	304	Sin Inf.	Sin Inf.	30/09/2012	48hs	9.600,00		
Avalado	44858	GARA200800489	CORDOBA	020	367	Sin Inf.	Sin Inf.	20/08/2012	48hs	11.250,00		
Avalado	44859	GARA170900251	CORDOBA	020	377	Sin Inf.	Sin Inf.	17/09/2012	48hs	5.975,58		
Avalado	44860	GARA200800490	CORDOBA	020	380	Sin Inf.	Sin Inf.	20/08/2012	48hs	12.260,00		
Avalado	44861	GARA270800275	CORDOBA	020	411	Sin Inf.	Sin Inf.	27/08/2012	48hs	4.114,36		
Avalado	44862	GARA300800524	CORDOBA	020	413	Sin Inf.	Sin Inf.	30/08/2012	48hs	3.035,22		
Avalado	44863	GARA200800491	CORDOBA	020	434	Sin Inf.	Sin Inf.	20/08/2012	48hs	12.459,40		
Avalado	44864	GARA110900177	LA PAMPA	093	320	Sin Inf.	Sin Inf.	11/09/2012	48hs	16.808,00		
Avalado	44865	GARA300900796	CREDESCOOP	191	112	Sin Inf.	Sin Inf.	30/09/2012	48hs	4.528,00		
Avalado	44866	GARA310800541	MACRO	285	377	Sin Inf.	Sin Inf.	31/08/2012	48hs	9.377,53		
Avalado	44867	GARA300800525	MACRO	285	792	Sin Inf.	Sin Inf.	30/08/2012	48hs	5.781,00		
Avalado	44868	GARA300800526	MACRO	285	817	Sin Inf.	Sin Inf.	20/08/2012	48hs	4.500,00		
Avalado	44869	GARA300900797	MACRO	285	867	Sin Inf.	Sin Inf.	30/09/2012	48hs	4.500,00		
Avalado	44870	GARA300800527	MACRO	285	867	Sin Inf.	Sin Inf.	30/08/2012	48hs	4.400,00		
Avalado	44871	GARA300900798	MACRO	285	867	Sin Inf.	Sin Inf.	30/09/2012	48hs	4.400,00		
Avalado	44872	GARA300800528	MACRO	285	874	Sin Inf.	Sin Inf.	31/08/2012	48hs	1.575,50		
Avalado	44873	GARA300900799	MACRO	285	874	Sin Inf.	Sin Inf.	30/09/2012	48hs	10.160,00		
Avalado	44874	GARA170800211	SANTA FE	330	512	Sin Inf.	Sin Inf.	17/08/2012	48hs	2.387,00		
Avalado	44875	GARA180900225	SANTA FE	330	512	Sin Inf.	Sin Inf.	18/09/2012	48hs	2.387,00		
Avalado	44876	GARA300800528	SANTA FE	330	512	Sin Inf.	Sin Inf.	30/08/2012	48hs	2.329,00		
Avalado	44877	GARA300900799	SANTA FE	330	512	Sin Inf.	Sin Inf.	30/09/2012	48hs	20.000,00		
Avalado	44878	GARA300800529	SANTA FE	330	542	Sin Inf.	Sin Inf.	30/08/2012	48hs	3.609,96		
Avalado	44879	GARA120900259	SANTA FE	330	542	Sin Inf.	Sin Inf.	12/09/2012	48hs	4.369,00		
Avalado	44880	GARA200800492	SANTA FE	330	544	Sin Inf.	Sin Inf.	20/08/2012	48hs	2.236,08		
Avalado	44881	GARA200900448	SANTA FE	330	574	Sin Inf.	Sin Inf.	20/09/2012	48hs	2.236,08		
Avalado	44882	GARA280800246	SANTA FE	330	552	Sin Inf.	Sin Inf.	28/08/2012	48hs	4.113,33		
Avalado	44883	GARA160700271	FRANCES	017	468	Sin Inf.	Sin Inf.	16/07/2012	48hs	70.709,83		
Avalado	44884	GARA040800140	CREDESCOOP	191	26	Sin Inf.	Sin Inf.	04/08/2012	48hs	53.000,00		
Avalado	44885	GARA260700266	CREDESCOOP	191	26	Sin Inf.	Sin Inf.	26/07/2012	48hs	50.000,00		
Avalado	44886	INGA310700083	CREDESCOOP	191	JUNF	Sin Inf.	Sin Inf.	31/07/2012	48hs	10.000,00		
Avalado	44887	PUEN301000051	STANDARD	015	PARA	Sin Inf.	Sin Inf.	30/10/2012	48hs	5.339,91		
Avalado	44888	PUEN231000036	PATAGONIA	034	ORO-	Sin Inf.	Sin Inf.	23/10/2012	48hs	5.000,00		
Avalado	44889	PUEN221100026	PATAGONIA	034	ORO-	Sin Inf.	Sin Inf.	22/11/2012	48hs	5.000,00		
Avalado	44890	PUEN171200041	PATAGONIA	034	ORO-	Sin Inf.	Sin Inf.	17/12/2012	48hs	5.000,00		
Avalado	44891	PUEN251000050	STANDARD	015	ROSA	Sin Inf.	Sin Inf.	25/10/2012	48hs	8.300,00		
Avalado	44892	PUEN301000052	STANDARD	015	ROSA	Sin Inf.	Sin Inf.	30/10/2012	48hs	8.300,00		
Avalado	44893	PUEN151100080	STANDARD	015	ROSA	Sin Inf.	Sin Inf.	15/11/2012	48hs	8.300,00		
Avalado	44894	PUEN201100047	STANDARD	015	ROSA	Sin Inf.	Sin Inf.	20/11/2012	48hs	8.300,00		
Avalado	44895	PUEN221100027	STANDARD	015	ROSA	Sin Inf.	Sin Inf.	22/11/2012	48hs	8.500,00		
Avalado	44896	PUEN271100036	STANDARD	015	ROSA	Sin Inf.	Sin Inf.	27/11/2012	48hs	8.500,00		
Avalado	44897	PUEN180900024	STANDARD	015	ROSA	Sin Inf.	Sin Inf.	18/09/2012	48hs	8.300,00		
Avalado	44898	PUEN200900069	STANDARD	015	ROSA	Sin Inf.	Sin Inf.	20/09/2012	48hs	8.300,00		
Avalado	44899	PUEN250900063	STANDARD	015	ROSA	Sin Inf.	Sin Inf.	25/09/2012	48hs	8.300,00		
Avalado	44900	PUEN270900033	STANDARD	015	ROSA	Sin Inf.	Sin Inf.	27/09/2012	48hs	8.300,00		
Avalado	44901	PUEN181000027	STANDARD	015	ROSA	Sin Inf.	Sin Inf.	18/10/2012	48hs	8.300,00		
Avalado	44902	PUEN231000037	STANDARD	015	ROSA	Sin Inf.	Sin Inf.	23/10/2012	48hs	8.300,00		
Avalado	44903	PUEN101000255	CREDESCOOP	191	PERE	Sin Inf.	Sin Inf.	04/10/2012	48hs	30.000,00		
Avalado	44904	PUEN200800058	CREDESCOOP	191	PERE	Sin Inf.	Sin Inf.	20/08/2012	48hs	28.500,00		
Avalado	44905	ACPY141100087	IND.AZUL	322	ROSA	Sin Inf.	Sin Inf.	14/11/2012	48hs	11.333,00		
Avalado	44906	ACPY191200074	IND.AZUL	322	ROSA	Sin Inf.	Sin Inf.	19/12/2012	48hs	11.333,00		

Precios de cierre del Mercado de Valores de Buenos Aires - Fuente: Bolsar 21-5-12

Acciones Líderes											
Especie	Vto	Hora	Ultimo	Var %	C Ant	Apertura	Maximo	Minimo	Vol Nom	Monto Neg	NºOp.
ALUA		2,27	2,34	2,27	2,34	2,32	+ 2,2	68.721	157.743	17:00	
APBR	24	57,40	58,90	58,90	58,90	58,90	+ 2,6	240	14.136	11:16	
APBR	CI	57,554	59,70	59,70	59,80	59,80	+ 3,9	2.000	119.500	14:02	
APBR		57,80	58,70	58,70	61,50	61,50	+ 6,4	49.342	2M981	16:59	
BMA	CI	7,93	8,35	8,25	8,40	8,25	+ 4,0	68.907	573.117	15:58	
BMA		8,15	8,25	8,25	8,40	8,32	+ 2,1	134.631	1M121	16:58	
CEPU2		11,40	11,20	11,20	11,20	11,20	- 1,8	881	9.867	15:05	
COME		0,605	0,61	0,60	0,63	0,615	+ 1,7	445.520	273.071	16:54	
EDN		0,666	0,66	0,64	0,665	0,645	- 3,2	450.428	293.995	16:54	
ERAR	CI	1,30	1,32	1,32	1,32	1,32	+ 1,5	20.000	26.400	13:13	
ERAR		1,33	1,35	1,32	1,37	1,36	+ 2,3	515.346	691.233	17:00	
FRAN		7,55	7,55	7,50	7,70	7,70	+ 2,0	67.757	514.853	16:46	
GGAL	24	2,78	2,81	2,81	2,81	2,81	+ 1,1	57.600	161.856	12:20	
GGAL	48	3,02	2,84	2,84	2,84	2,84	- 6,0	24.300	69.012	13:44	
GGAL	CI	2,76	2,76	2,76	2,84	2,83	+ 2,5	503.295	1M424	15:43	
GGAL		2,76	2,78	2,77	2,87	2,87	+ 4,0	2M242	6M360	17:00	
MOLI	CI	22,149	19,00	19,00	19,00	19,00	-14,2	592	11.248	13:56	
MOLI		19,90	19,50	19,10	19,90	19,90		12.377	239.188	16:58	
PAMP	CI	1,10	1,13	1,12	1,14	1,14	+ 3,6	43.000	48.590	14:48	
PAMP		1,10	1,12	1,12	1,13	1,13	+ 2,7	227.731	256.026	16:59	
PESA	CI	5,50	5,65	5,65	5,69	5,69	+ 3,5	4.400	24.916	12:56	
PESA		5,65	5,65	5,63	5,70	5,70	+ 0,9	21.910	123.882	16:55	
TECO2	CI	14,45	14,60	14,60	14,85	14,85	+ 2,8	5.000	73.876	15:58	
TECO2		14,50	14,50	14,50	14,85	14,75	+ 1,7	90.667	1M335	16:59	
TS	CI	97,00	99,00	99,00	100,00	100,00	+ 3,1	1.222	121.228	14:55	
TS		96,885	97,95	96,95	100,20	100,00	+ 3,2	42.564	4M190	17:00	
YFPD	CI	75,00	74,00	74,00	74,00	74,00	- 1,3	330	24.426	13:55	
YFPD		73,50	73,50	73,50	75,00	74,25	+ 1,0	18.264	1M360	16:59	



Renta Fija

Especie	Vto	Hora	Ultimo	Var %	C Ant	Apertura	Maximo	Minimo	Vol Nom	Monto Neg	N°Op.
AA17	CI		437,00	439,50	438,7	440,50	440,50	+ 0,8	1M020	4M477	15:07
AA17	24		444,25	441,00	441,0	443,00	443,00	- 0,3	20.000	88.400	16:43
AA17			439,00	440,00	438,0	445,00	444,00	+ 1,1	3M546	15M590	16:56
AE14	CI		101,00	100,17	100,1	100,17	100,17	- 0,8	139.710	139.947	15:45
AE14			100,30	100,30	100,0	100,45	100,25	- 0,0	4M177	4M184	16:40
AJ12			105,00	104,00	104,0	104,00	104,00	- 1,0	300.000	312.000	11:45
AJ12	CI		104,80	103,24	103,2	103,24	103,24	- 1,5	1M054	1M089	11:58
AJ12C	CI		18,01	17,945	5	17,945	17,945	- 0,4	27.865	5.000	11:13
AS13			566,00	567,00	0	575,00	575,00	+ 1,6	18.684	106.723	16:00
AS13C	CI		97,24	96,155	96,15	96,155	96,155	- 1,1	15.600	15.000	15:35
AS15	24		129,50	126,50	126,5	126,50	126,50	- 2,3	747.753	945.907	15:47
AS15			127,10	127,00	126,5	127,00	126,75	- 0,3	1M903	2M410	16:51
BAPX9			471,00	471,00	471,0	471,00	471,00		20.000	94.200	16:42
BDED			504,00	504,00	495,0	506,00	505,50	+ 0,3	294.233	1M467	16:58
BP15	24		486,00	497,00	497,0	497,00	497,00	+ 2,3	250.000	1M242	11:12
BP15	CI		485,00	499,618	499,6	500,00	500,00	+ 3,1	755.000	3M772	15:52
BP15			497,00	483,00	483,0	483,00	483,00	- 2,8	300.000	1M449	15:57
BP18	48		395,00	383,00	383,0	383,00	383,00	- 3,0	180.000	689.400	13:29
BP18			389,00	386,00	383,0	386,00	383,00	- 1,5	510.000	1M962	13:31
BP21			409,00	388,00	386,2	388,00	386,25	- 5,6	400.000	1M546	14:18
BPLD			192,75	191,50	190,0	191,50	191,00	- 0,9	54.387	103.859	16:32
BPLE			265,00	270,00	268,0	270,00	268,00	+ 1,1	12.143	32.706	16:16
BPMDD			265,00	265,00	265,0	267,00	267,00	+ 0,8	11.925	31.687	16:12
DIAO			488,30	490,00	490,0	494,00	494,00	+ 1,2	93.400	458.967	16:57
DICA			495,00	495,00	495,0	496,90	495,00		6M680	33M193	16:56
DICP			116,50	116,00	116,0	117,50	117,25	+ 0,6	502.435	588.887	16:42
DICY			520,00	520,00	520,0	522,00	522,00	+ 0,4	50.000	260.400	16:20
DIYO			501,00	505,00	505,0	505,00	505,00	+ 0,8	30.000	151.500	14:17
NF18			228,50	227,50	227,0	228,50	228,00	- 0,2	606.530	1M381	16:55
PAA0			167,50	165,00	165,0	165,00	165,00	- 1,5	25.000	41.250	15:34
PARA			163,00	164,00	164,0	176,00	176,00	+ 8,0	608.181	1M037	16:56
PARP			35,90	35,00	35,00	35,50	35,00	- 2,5	396.162	139.306	16:17
PARY			177,00	178,00	178,0	178,00	178,00	+ 0,6	56.650	100.837	15:17
PARY	CI		192,52	178,00	178,0	178,00	178,00	- 7,5	450.000	801.000	15:48
PB14			138,00	137,50	137,5	138,50	138,50	+ 0,4	13.986	19.247	16:46
RA13			544,00	544,00	544,0	549,00	549,00	+ 0,9	302.600	1M659	16:47
RG12	24		570,00	583,90	583,9	583,90	583,90	+ 2,4	437.500	2M554	15:43
RG12	CI		582,00	583,00	583,0	586,00	586,00	+ 0,7	986.350	5M761	16:00
RG12			583,00	578,00	578,0	588,00	587,00	+ 0,7	2M648	15M475	17:00
RG12D			105,00	104,00	104,0	104,00	104,00	- 1,0	291.325	302.988	16:27
RNG12			75,074	75,00	75,00	75,00	75,00	- 0,1	16.000	12.000	16:16
RNG21			480,00	475,00	475,0	475,00	475,00	- 1,0	5.980	28.405	15:28
RNG22			65,00	66,00	66,00	66,00	66,00	+ 1,5	4.379	2.890	12:12
RO15	24		501,50	498,127	498,1	498,127	498,127	- 0,7	3M500	17M434	14:50
RO15	CI		495,25	497,00	496,0	500,00	500,00	+ 1,0	297.000	1M476	15:51
RO15			495,00	496,50	496,5	500,50	499,50	+ 0,9	8M140	40M621	16:58
RO15C	CI		85,00	84,00	84,00	84,00	84,00	- 1,2	80.000	67.200	13:36
RO15C			90,45	84,25	84,20	84,25	84,20	- 6,9	859.698	724.166	16:31
RO15D	24		90,50	90,00	90,00	90,00	90,00	- 0,6	10.802	9.722	13:51
RO15D			90,00	90,00	88,00	90,00	88,00	- 2,2	58.641	52.179	16:35
RS14			184,00	183,50	183,5	183,50	183,50	- 0,3	105.438	193.477	17:00
TBF58	CI		0,00	100,807	100,8	100,807	100,807		1M947	1M962	15:10
TINC0			121,00	123,72	123,7	123,72	123,72	+ 2,2	161.656	200.000	12:01
TRI25	CI		0,00	103,856	103,8	103,856	103,856		2M000	2M077	12:00
TRUC1			114,94	116,35	116,3	116,35	116,35	+ 1,2	558.634	649.970	14:13
TSRA5	24		0,00	110,277	110,2	110,277	110,277		1M073	1M184	13:07
TSRB3	24		98,521	99,50	99,50	99,50	99,50	+ 1,0	60.012	59.711	16:45
TUCS2			430,00	434,00	434,0	435,00	435,00	+ 1,2	5.750	24.979	16:32
TVPA	CI		61,40	60,90	58,30	60,90	58,30	- 5,0	267.256	156.232	14:33
TVPA			59,50	59,00	58,25	59,51	59,51	+ 0,0	3M970	2M339	16:59
TVPP	24		11,31	11,20	11,15	11,20	11,15	- 1,4	670.000	74.840	13:41
TVPP	CI		11,75	11,20	10,90	11,20	11,08	- 5,7	24M500	2M706	15:43



Panel General

Especie	Vto	Hora	Ultimo	Var %	C Ant	Apertura	Maximo	Minimo	Vol Nom	Monto Neg	NºOp.
AGRO		2,60	2,60	2,60	2,60	2,60		6.065	15.769	16:10	
APSA		20,50	19,70	19,70	19,70	19,70	- 3,9	70	1.379	15:51	
BHIP		1,05	1,06	1,06	1,11	1,10	+ 4,8	106.632	116.818	16:59	
BOLT		2,11	2,00	2,00	2,05	2,05	- 2,8	26.450	53.225	17:00	
BPAT		3,05	3,10	3,10	3,10	3,10	+ 1,6	1.000	3.101	16:47	
BRIO		4,95	5,00	4,80	5,00	4,80	- 3,0	1.644	8.067	16:10	
CADO		4,68	4,80	4,70	4,80	4,79	+ 2,4	9.191	43.505	16:59	
CARC		1,15	1,10	1,10	1,14	1,14	- 0,9	21.500	23.710	16:46	
CELU		3,08	3,05	3,05	3,14	3,14	+ 1,9	36.832	113.452	17:00	
CRES		4,60	4,60	4,60	4,63	4,60		16.840	77.540	15:39	
DYCA		4,19	4,24	4,24	4,35	4,35	+ 3,8	700	2.995	16:59	
ESTR		3,02	3,09	3,09	3,09	3,09	+ 2,3	500	1.545	16:54	
FIPL		1,49	1,47	1,47	1,47	1,47	- 1,3	35.000	51.450	14:28	
FIPL	CI	1,681	1,46	1,46	1,46	1,46	-13,1	15.050	21.973	15:21	
GAMI		16,50	16,60	15,85	16,60	16,20	- 1,8	5.327	85.190	16:32	
GARO		6,10	6,00	6,00	6,11	6,11	+ 0,2	7.200	43.860	16:39	
GBAN		2,20	2,10	2,10	2,10	2,10	- 4,5	2.000	4.200	14:31	
GCLA		8,50	8,50	8,50	8,50	8,50		4.600	39.100	16:46	
INDU		1,45	1,45	1,45	1,45	1,45		15.278	22.150	15:47	
INVJ	CI	1,47	1,46	1,46	1,46	1,46	- 0,7	1.000	1.460	15:52	
IRSA		4,60	4,60	4,50	4,60	4,56	- 0,9	3.431	15.663	14:59	
JMIN	CI	4,02	3,60	3,60	3,60	3,60	-10,4	850	3.060	12:07	
JMIN		3,40	3,43	3,43	3,43	3,43	+ 0,9	922	3.162	13:24	
LEDE		4,60	4,59	4,49	4,60	4,50	- 2,2	30.338	137.641	16:50	
METR		0,50	0,50	0,49	0,50	0,50		25.270	12.607	16:55	

Negociación de Cheques de Pago Diferido

Fuente: MerVaRos

Totales Operados		21/05/2012							Cant.
Vencimiento	Plazo	Tasa Mínima	Tasa Máxima	Tasa Promedio	Monto Nominal	Monto Liquidado			
19/06/2012	29	16,00	16,00	16,00	12.000,00	11.834,00		1	
20/06/2012	30	16,00	16,00	16,00	12.000,00	11.818,67		1	
25/06/2012	35	16,00	16,00	16,00	12.000,00	11.808,48		1	
16/07/2012	56	12,25	12,25	12,25	70.709,83	69.359,69		1	
23/07/2012	63	18,00	18,00	18,00	35.000,00	33.912,93		2	
28/07/2012	68	12,25	12,25	12,25	50.000,00	48.820,29		1	
31/07/2012	71	13,00	13,00	13,00	10.000,00	9.746,59		1	
04/08/2012	75	12,25	12,25	12,25	53.000,00	51.631,07		1	
05/08/2012	76	17,00	17,00	17,00	2.000,00	1.929,02		1	
10/08/2012	81	17,00	17,00	17,00	2.000,00	1.923,84		1	
15/08/2012	86	17,00	17,00	17,00	2.000,00	1.921,25		1	
17/08/2012	88	13,50	18,00	15,75	3.187,00	3.072,54		2	
20/08/2012	91	13,00	18,00	14,78	119.200,76	114.821,63		9	
23/08/2012	94	13,50	13,50	13,50	6.237,06	6.018,90		1	
24/08/2012	95	13,50	13,50	13,50	3.775,00	3.641,66		2	
25/08/2012	96	13,50	17,00	14,38	18.697,29	18.012,74		4	
27/08/2012	98	13,50	13,50	13,50	4.114,36	3.967,61		1	
28/08/2012	99	13,50	13,50	13,50	4.113,33	3.965,21		1	
30/08/2012	101	13,50	13,50	13,50	50.546,56	48.656,93		9	
31/08/2012	102	13,50	18,00	14,40	27.062,82	26.017,13		5	
02/09/2012	104	13,75	13,75	13,75	2.333,49	2.243,08		1	
05/09/2012	107	13,75	13,75	13,75	3.136,00	3.012,31		1	
10/09/2012	112	13,75	13,75	13,75	1.285,00	1.232,09		1	
11/09/2012	113	13,75	13,75	13,75	16.808,00	16.110,08		1	
12/09/2012	114	13,75	14,50	14,13	4.924,00	4.716,62		2	
15/09/2012	117	13,25	18,00	16,20	37.204,82	35.198,58		5	
17/09/2012	119	13,75	13,75	13,75	5.975,58	5.715,07		1	
18/09/2012	120	13,25	17,50	14,83	50.687,00	48.019,69		3	
20/09/2012	122	13,50	13,75	13,67	24.631,36	23.525,27		3	
21/09/2012	123	17,50	17,50	17,50	18.008,00	16.974,42		1	
24/09/2012	126	13,75	13,75	13,75	1.160,00	1.106,64		1	
25/09/2012	127	13,75	13,75	13,75	10.215,33	9.741,91		2	
27/09/2012	129	17,50	17,50	17,50	29.065,00	27.322,71		1	
28/09/2012	130	18,00	18,00	18,00	58.115,00	54.512,68		2	
30/09/2012	132	13,75	13,75	13,75	50.157,00	47.729,66		8	
04/10/2012	136	13,25	13,25	13,25	30.000,00	28.539,22		1	
15/10/2012	147	13,50	13,50	13,50	4.300,00	4.075,41		1	
18/10/2012	150	15,00	15,00	15,00	8.300,00	7.805,98		1	
23/10/2012	155	15,00	15,00	15,00	8.300,00	7.796,94		1	
14/11/2012	177	13,25	13,25	13,25	11.333,00	10.641,52		1	
15/11/2012	178	13,75	13,75	13,75	4.300,00	4.024,10		1	
15/12/2012	208	14,00	14,00	14,00	4.300,00	3.976,64		1	
19/12/2012	212	13,75	13,75	13,75	11.333,00	10.487,53		1	
30/04/2013	344	14,25	14,25	14,25	13.500,00	11.893,41		1	
					907.015,59	869.281,74		88	



El presente Suplemento de Prospecto al día de la fecha, aún no cuenta con la autorización de cotización en Bolsa de Comercio de Rosario.

AVISO DE PAGO



Rosario, 21 de mayo de 2012.

BOLSA DE COMERCIO DE ROSARIO
Atn. Sres. Dirección de Títulos

FIDEICOMISO FINANCIERO GRANCOOP VIII PAGO DE SERVICIOS DE LOS VALORES FIDUCIARIOS

Se comunica que el 28 de mayo de 2012 se pagará el servicio N° 3 de los Valores Fiduciarios correspondientes al Fideicomiso Financiero Grancoop VIII, emitido el 29 de febrero de 2012. (Código VDF A Nro. 37.593, VDF B 37.594, VDF C 37.595, Y CP Nro. 37.596)

Pago de servicio nro.:	3
Período:	01/04/12 - 30/04/12
<u>Valores de Deuda Fiduciaria Clase "A"</u>	
Porcentaje de amortización de capital:	6,29237% s/ capital nominal
Amortización en Pesos:	316.640,37
Nuevo Valor Residual:	3.429.760,93
Porcentaje sobre V.N. inicial:	68,15721%
Tasa del período - TNA:	22,0000%
Porcentaje de intereses del período:	1,36491% s/ capital nominal
Total intereses en pesos:	68.684,02

Los servicios se pagarán mediante acreditación en las subcuentas de los titulares de Valores Fiduciarios en Caja de Valores S. A., en el horario de atención al público.

CP Damián Balbi
Apoderado
Rosario Administradora Sociedad Fiduciaria SA



AVISO DE PAGO



Rosario, 21 de mayo de 2012.

BOLSA DE COMERCIO DE ROSARIO
Atn. Sres. Dirección de Títulos

FIDEICOMISO FINANCIERO GRANCOOP VII
PAGO DE SERVICIOS DE LOS VALORES FIDUCIARIOS

Se comunica que el 28 de mayo de 2012 se pagará el servicio N° 9 de los Valores Fiduciarios correspondientes al Fideicomiso Financiero Grancoop VII, emitido el 16 de septiembre de 2011. (Código VDF A Nro. 37.257, VDF B 37.258, VDF C 37.259, Y CP Nro. 37.260)

Pago de servicio nro.:	9
Período:	01/04/12 - 30/04/12
<u>Valores de Deuda Fiduciaria Clase "A"</u>	
Porcentaje de amortización de capital:	5,77674% s/ capital nominal
Amortización en Pesos:	485.200,12
Nuevo Valor Residual:	3.814.773,55
Porcentaje sobre V.N. inicial:	45,41829%
Tasa del período - TNA:	16,2063%
Porcentaje de intereses del período:	0,69140% s/ capital nominal
Total intereses en pesos:	58.072,22
<u>Valores de Deuda Fiduciaria Clase "B"</u>	
Tasa del período - TNA:	18,2063%
Porcentaje de intereses del período:	1,51719% s/ capital nominal
Total intereses en pesos:	13.723,44
<u>Valores de Deuda Fiduciaria Clase "C"</u>	
Tasa del período - TNA:	24,0000%
Porcentaje de intereses del período:	2,00000% s/ capital nominal
Total intereses en pesos:	12.921,84

Los servicios se pagarán mediante acreditación en las subcuentas de los titulares de Valores Fiduciarios en Caja de Valores S. A., en el horario de atención al público.

CP Damián Balbi
Apoderado
Rosario Administradora Sociedad Fiduciaria SA

**AVISO DE PAGO**

Rosario, 21 de mayo de 2012.

BOLSA DE COMERCIO DE ROSARIO
Atn. Sres. Dirección de Títulos

**FIDEICOMISO FINANCIERO GRANCOOP VI
PAGO DE SERVICIOS DE LOS VALORES FIDUCIARIOS**

Se comunica que el 28 de mayo de 2012 se pagará el servicio N° 11 de los Valores Fiduciarios correspondientes al Fideicomiso Financiero Grancoop VI, emitido el 18 de julio de 2011. (Código VDF A Nro. 37.121, VDF B 37.122, VDF C 37.123, Y CP Nro. 37.124)

Pago de servicio nro.:	11
Periodo:	01/04/12 - 30/04/12
<u>Valores de Deuda Fiduciaria Clase "A"</u>	
Porcentaje de amortización de capital:	4,82825% s/ capital nominal
Amortización en Pesos:	837.889,65
Nuevo Valor Residual:	4.388.730,33
Porcentaje sobre V.N. inicial:	25,28960%
Tasa del período - TNA:	16,2063%
Porcentaje de intereses del período:	0,40675% s/ capital nominal
Total intereses en pesos:	70.586,81
<u>Valores de Deuda Fiduciaria Clase "B"</u>	
Tasa del período - TNA:	18,2063%
Porcentaje de intereses del período:	1,51719% s/ capital nominal
Total intereses en pesos:	33.973,14
<u>Valores de Deuda Fiduciaria Clase "C"</u>	
Tasa del período - TNA:	24,0000%
Porcentaje de intereses del período:	2,00000% s/ capital nominal
Total intereses en pesos:	67.176,36

Los servicios se pagarán mediante acreditación en las subcuentas de los titulares de Valores Fiduciarios en Caja de Valores S. A., en el horario de atención al público.

CP Damián Balbi
Apoderado
Rosario Administradora Sociedad Fiduciaria SA

**AVISO DE PAGO**

Rosario, 21 de mayo de 2012.

BOLSA DE COMERCIO DE ROSARIO
Atn. Sres. Dirección de Títulos

**FIDEICOMISO FINANCIERO GRANCOOP V
PAGO DE SERVICIOS DE LOS VALORES FIDUCIARIOS**

Se comunica que el 28 de mayo de 2012 se pagará el servicio N° 18 de los Valores Fiduciarios correspondientes al Fideicomiso Financiero Grancoop V, emitido el 16 de diciembre de 2010. (Código VDF A Nro. 36.686, VDF B 36.687, VDF C 36.688, Y CP Nro. 36.689)

Pago de servicio nro.:	18
Período:	01/04/12 - 30/04/12
Valores de Deuda Fiduciaria Clase "A"	
Porcentaje de amortización de capital:	4,28873% s/ capital nominal
Amortización en Pesos:	635.403,56
Nuevo Valor Residual:	792.835,48
Porcentaje sobre V.N. inicial:	5,35134%
Tasa del período - TNA:	16,2063%
Porcentaje de intereses del período:	0,13019% s/ capital nominal
Total intereses en pesos:	19.288,73
Valores de Deuda Fiduciaria Clase "B"	
Tasa del período - TNA:	18,2063%
Porcentaje de intereses del período:	1,51719% s/ capital nominal
Total intereses en pesos:	28.318,97
Valores de Deuda Fiduciaria Clase "C"	
Tasa del período - TNA:	24,0000%
Porcentaje de intereses del período:	2,00000% s/ capital nominal
Total intereses en pesos:	55.996,16

Los servicios se pagarán mediante acreditación en las subcuentas de los titulares de Valores Fiduciarios en Caja de Valores S. A., en el horario de atención al público.

CP Damián Balbi
Apoderado
Rosario Administradora Sociedad Fiduciaria SA

**AVISO DE PAGO**

Rosario, 21 de mayo de 2012.

BOLSA DE COMERCIO DE ROSARIO
Atn. Sres. Dirección de Títulos

**FIDEICOMISO FINANCIERO GRANCOOP IV
PAGO DE SERVICIOS DE LOS VALORES FIDUCIARIOS**

Se comunica que el 28 de mayo de 2012 se pagará el servicio N° 22 de los Valores Fiduciarios correspondientes al Fideicomiso Financiero Grancoop IV, emitido el 26 de julio de 2010. (Código VDF A Nro. 36.426, VDF B 36.427, VDF C 36.428, Y CP Nro. 36.429)

Pago de servicio nro.:	22
Período:	01/04/12 - 30/04/12
Valores de Deuda Fiduciaria Clase "C"	
Porcentaje de amortización de capital:	22,19104% s/ capital nominal
Amortización en Pesos:	479.121,66
Nuevo Valor Residual:	427.755,60
Porcentaje sobre V.N. inicial:	19,81197%
Tasa del período - TNA:	24,0000%
Porcentaje de intereses del período:	0,84006% s/ capital nominal
Total intereses en pesos:	18.137,55

Los servicios se pagarán mediante acreditación en las subcuentas de los titulares de Valores Fiduciarios en Caja de Valores S. A., en el horario de atención al público.

CP Damián Balbi
Apoderado
Rosario Administradora Sociedad Fiduciaria SA



AVISO DE PAGO



Rosario, 21 de mayo de 2012.

BOLSA DE COMERCIO DE ROSARIO
Atn. Sres. Dirección de Títulos

FIDEICOMISO FINANCIERO GRANCOOP III PAGO DE SERVICIOS DE LOS VALORES FIDUCIARIOS

Se comunica que el 28 de mayo de 2012 se pagará el servicio N° 26 de los Valores Fiduciarios correspondientes al Fideicomiso Financiero Grancoop III, emitido el 22 de abril de 2010. (Código VDF A Nro. 36.270, VDF B 36.271, VDF C 36.272, Y CP Nro. 36.273)

Pago de servicio nro.:	26
Período:	01/04/12 - 30/04/12
<u>Certificado de Participación</u>	
Porcentaje de amortización de capital:	6,90739% s/ capital nominal
Amortización en Pesos:	162.155,85
Nuevo Valor Residual:	2.164.493,47
Porcentaje sobre V.N. inicial:	92,20137%

Los servicios se pagarán mediante acreditación en las subcuentas de los titulares de Valores Fiduciarios en Caja de Valores S. A., en el horario de atención al público.

CP Damián Balbi
Apoderado
Rosario Administradora Sociedad Fiduciaria SA



ESTADOS CONTABLES

Estados Contables al 31/03/2012 ROGIRO ACEROS S.A.


ROGIRO ACEROS S.A.

Estado de situación patrimonial

al 31 de marzo de 2012 y al 31 de diciembre de 2011 (Notas 1 y 2)

	31.03.12	31.12.11		31.03.12	31.12.11
	\$	\$		\$	\$
ACTIVO			PASIVO		
ACTIVO CORRIENTE			PASIVO CORRIENTE		
Caja y bancos (Nota 3.a.)	8.131.621,47	6.899.664,66	Cuentas por pagar (Nota 3.i.)	38.018.142,05	28.614.397,28
Créditos por ventas (Nota 3.b.)	26.759.723,11	27.343.364,90	Préstamos (Nota 3.g.)	12.097.450,64	13.339.008,05
Otros créditos (Nota 3.c.)	27.154.203,64	22.267.992,52	Remuneraciones y cargas sociales	943.491,51	872.777,64
Bienes de cambio (Nota 3.d.)	47.429.717,38	47.432.898,36	Cargas fiscales	2.449.549,70	2.463.473,87
Total del activo corriente	109.475.265,60	103.893.920,44	Otras cuentas por pagar (Nota 3.h.)	8.124.012,55	11.083.707,68
			Total del pasivo corriente	61.662.646,45	56.373.364,52
ACTIVO NO CORRIENTE			PASIVO NO CORRIENTE:		
Bienes de uso (Anexo I)	7.527.299,36	7.260.400,41	Préstamos (Nota 3.g.)	312.578,63	427.204,38
Otros créditos (Nota 3.c.)	841.559,17	783.904,47	Cargas fiscales	3.575.148,71	2.295.426,66
Inversiones (Nota 3.e)	4.701.174,52	4.712.118,03	Otras cuentas por pagar (Nota 3.h.)	100.442,50	98.446,59
Total del activo no corriente	13.070.033,05	12.756.482,91	Total del pasivo no corriente	3.988.169,84	2.821.077,63
			TOTAL DEL PASIVO	65.650.816,29	59.194.442,15
TOTAL DEL ACTIVO	122.545.298,65	116.650.403,35	PATRIMONIO NETO (según estado respectivo)	56.894.482,36	57.455.961,20
			TOTAL PASIVO + PATRIMONIO NETO	122.545.298,65	116.650.403,35

Las notas y anexos que se acompañan son parte integrante de los estados contables



Néstor Rozin
Presidente

Firmado al solo efecto de su identificación con el informe del 18 de mayo de 2012


Olga María Sagrista
Contadora Pública Nacional
Matrícula N° 419 - Ley 5716
C.P.C.E. Pcia. de Santa Fe
Miembro controlador fiscalizador

Firmado al solo efecto de su identificación con nuestro informe de revisión limitado del 18 de mayo de 2012

FELICIVICH & ASOCIADOS S.A.
Matrícula N° 77 - Ley 8738
C.P.C.E. Pcia. de Santa Fe


Dra. ANA MARÍA FIOI
Contadora Pública Nacional
Matrícula N° 3894 - Ley 8738
C.P.C.E. Pcia. de Santa Fe
(Socia)

**ROGIRO ACEROS S.A.****Estado de Resultados**

Correspondientes al período de tres meses finalizado el 31 de marzo de 2012
y comparativo con el ejercicio cerrado el 31 de diciembre de 2011
(Notas 1 y 2)

	31.03.12 \$	31.12.11 \$
Ingresos netos por ventas y servicios prestados	52.671.835,45	245.970.202,81
Costo de los productos vendidos (Anexo II)	(42.809.460,36)	(190.915.464,60)
Ganancia Bruta	9.862.375,09	55.054.738,21
Gastos de administración (Anexo III)	(2.202.707,26)	(9.554.559,76)
Gastos de comercialización (Anexo III)	(4.526.542,77)	(19.339.305,52)
Resultados financieros y por tenencia	(1.578.537,90)	(5.524.487,34)
Otros ingresos y egresos (Nota 7)	1.606.662,86	239.100,11
Resultado Empresas Controladas	(10.943,51)	(51.519,81)
Resultado antes de impuesto	3.150.306,52	20.823.965,88
Impuesto a las ganancias (Nota 6)	(1.111.785,36)	(6.294.524,05)
Resultado del ejercicio	2.038.521,16	14.529.441,84

Las notas y anexos que se acompañan son parte integrante de los estados contables



Néstor Rozin
Presidente


Firmado al solo efecto de su identificación
con mi informe de fecha 18 de mayo de 2012



Olga María Sagrista
Contadora Pública Nacional
Matrícula N° 4945 - Ley 8738
C.P.C.E. Peía. de Santa Fe
Miembro comisión fiscalizadora

Firmado al solo efecto de su identificación con nuestro informe de revisión limitada del 18 de mayo de 2012

FELICEVICH & ASOCIADOS S.A.
Matrícula N° 77 - Ley 8738
C.P.C.E. Peía. de Santa Fe



.....(Socia)
Dra. ANA MARÍA FÍOL
Contadora Pública Nacional
Matrícula N° 3.894 - Ley 8738
C.P.C.E. Peía. de Santa Fe

Si desea consultar el balance completo por favor solicitar copia del mismo a la casilla de correo bib@bcr.com.ar