



# BOLETÍN DIARIO

## MERCADO DE CAPITALES

AÑO LXXV - 15.784 - 14/06/12

## OPERACIONES REGISTRADAS EN ROSARIO

## Títulos de Renta Fija Fuente: MerVaRos

Instrumento	Plazo	Cantidad	Tasa Promedio	Valor
<b>TCAS5</b>				
CI 13:15	289,3290	100,310%	290,23	
<b>TCAS6</b>				
CI 13:28	1.199,4804	102,410%	1.228,39	
<b>CVIT7</b>				
CI 16:48	385.439,0000	100,000%	385.439,00	
<b>TGA82</b>				
CI 15:18	1.021,6184	95,000%	970,54	
<b>TCAS7</b>				
CI 16:49	14.593,4280	105,440%	15.387,32	

## Títulos de Renta Variable Fuente: MerVaRos

Instrumento	Plazo	Cantidad	Tasa Promedio	Valor
<b>ALUA</b>				
72 hs 14:44	31.894,000	2,6400	84.200,160	
CI 14:37	17.000,000	2,6300	44.710,000	

## Resumen estadístico MerVaRos Fuente: MerVaRos

	Valor nominal	Valor efvo. (\$)
Títulos de renta fija	402.542	403.315,48
Títulos de renta variable	48.894	128.910,16
Caucciones	208	10.108.077,78
<b>Totales</b>		<b>10.640.303,42</b>

## Resumen cauciones bursátiles - Operado en \$ Fuente: MerVaRos

Plazo (días)	Fecha vencimiento	Tasa promedio	Cantidad operac.	Monto contado	Monto futuro
7	21/06/2012	10,28	167	5.597.386,90	5.608.425,56
8	22/06/2012	10,80	19	1.503.038,35	1.506.597,81
11	25/06/2012	10,87	9	2.059.927,08	2.066.673,01
12	26/06/2012	11,00	3	66.265,00	66.504,65
13	27/06/2012	11,00	1	200.000,00	200.783,56
21	05/07/2012	11,96	4	79.000,00	79.543,69
27	11/07/2012	12,00	2	446.200,00	450.160,79
29	13/07/2012	12,50	2	82.350,00	83.167,86
32	16/07/2012	13,00	1	45.700,00	46.220,85
<b>Totales:</b>			<b>208</b>	<b>10.079.867,33</b>	<b>10.108.077,78</b>

## Negociación de Cheques de Pago Diferido Fuente: MerVaRos

Totales Operados		14/06/2012						
Vencimiento	Plazo	Tasa Mínima	Tasa Máxima	Tasa Promedio	Monto Nominal	Monto Liquidado	Cant.	
30/07/2012	46	14,50	14,50	14,50	10.000,00	9.812,88	1	
02/08/2012	49	18,00	18,00	18,00	1.500,00	1.461,79	1	
04/08/2012	51	18,00	18,00	18,00	1.500,00	1.460,39	1	
30/08/2012	77	14,50	18,00	16,83	51.500,00	49.594,20	3	
03/09/2012	81	13,75	13,75	13,75	10.000,00	9.696,81	1	
08/09/2012	86	14,00	14,00	14,00	4.000,00	3.866,53	1	
10/09/2012	88	14,50	14,50	14,50	10.000,00	9.654,81	1	
14/09/2012	92	13,25	13,25	13,25	25.000,00	24.158,11	1	
16/09/2012	94	14,00	14,00	14,00	1.090,00	1.050,90	1	
18/09/2012	96	18,50	18,50	18,50	60.000,00	57.160,76	2	
20/09/2012	98	14,50	16,00	15,25	20.000,00	19.182,58	2	
25/09/2012	103	18,50	18,50	18,50	60.000,00	56.968,20	2	
27/09/2012	105	16,00	16,00	16,00	10.000,00	9.543,98	1	
30/09/2012	108	14,50	14,50	14,50	10.000,00	9.577,66	1	
04/10/2012	112	16,00	16,00	16,00	10.000,00	9.512,14	1	
08/10/2012	116	16,00	16,00	16,00	10.000,00	9.504,22	1	
10/10/2012	118	14,50	16,00	15,25	20.000,00	19.045,24	2	
20/10/2012	128	14,50	14,50	14,50	10.000,00	9.501,74	1	
22/10/2012	130	14,50	14,50	14,50	24.547,00	23.323,93	1	
28/10/2012	136	14,50	14,50	14,50	24.551,09	23.266,34	1	
30/10/2012	138	14,50	14,50	14,50	10.000,00	9.473,14	1	
31/10/2012	139	15,00	15,00	15,00	5.000,00	4.726,14	1	
05/11/2012	144	17,00	17,00	17,00	20.000,00	18.726,59	1	
10/11/2012	149	14,50	14,50	14,50	10.000,00	9.427,02	1	
30/12/2012	199	14,00	14,00	14,00	14.100,00	13.076,79	1	
30/01/2013	230	14,25	14,25	14,25	50.090,00	45.929,88	1	
28/02/2013	259	14,00	14,00	14,00	65.000,00	59.043,85	1	
08/04/2013	298	14,75	14,75	14,75	150.000,00	133.781,31	1	
					<b>697.878,09</b>	<b>651.527,93</b>	<b>34</b>	



## Precios de cierre del Mercado de Valores de Buenos Aires - Fuente: Bolsar 14-6-12

Acciones Líderes										
Especie	Pl.	Anterior	Apertura	Mínimo	Máximo	Ultimo	Var.%	Nominal	Efectivo	Hora
ALUA	CI	2,71	2,70	2,70	2,70	<b>2,70</b>	-0,4	1.000	2.700	15:53
ALUA	72	2,67	2,67	2,62	2,68	<b>2,63</b>	-1,5	135.546	357.824	16:45
APBR	72	60,50	60,00	59,40	61,00	<b>59,40</b>	-1,8	27.590	1M655	16:54
BMA	CI	7,75	7,80	7,80	7,80	<b>7,80</b>	+0,6	15.000	117.000	15:07
BMA	72	7,56	7,60	7,35	7,85	<b>7,66</b>	+1,3	469.973	3M586	16:57
CEPU2	72	10,75	10,75	10,40	10,75	<b>10,65</b>	-0,9	5.834	61.333	16:17
COME	CI	0,605	0,63	0,63	0,63	<b>0,63</b>	+4,1	5.000	3.150	15:22
COME	72	0,606	0,62	0,615	0,64	<b>0,63</b>	+4,0	2M239	1M401	16:57
EDN	CI	0,67	0,69	0,69	0,69	<b>0,69</b>	+3,0	31.500	21.735	14:18
EDN	72	0,671	0,67	0,67	0,70	<b>0,68</b>	+1,3	397.824	273.424	16:57
ERAR	CI	1,60	1,60	1,60	1,60	<b>1,60</b>		103.997	166.395	13:39
ERAR	72	1,59	1,56	1,56	1,61	<b>1,58</b>	-0,6	561.258	892.832	16:58
FRAN	CI	7,85	7,25	7,25	7,45	<b>7,40</b>	-5,7	5.500	40.400	15:54
FRAN	72	7,25	7,30	7,20	7,42	<b>7,20</b>	-0,7	187.357	1M368	16:48
GGAL	24	2,75	2,80	2,80	2,80	<b>2,80</b>	+1,8	2.000	5.600	13:43
GGAL	48	2,75	2,80	2,80	2,81	<b>2,81</b>	+2,2	4.500	12.625	14:33
GGAL	CI	2,74	2,73	2,73	2,82	<b>2,80</b>	+2,2	507.784	1M412	15:59
GGAL	72	2,72	2,70	2,70	2,83	<b>2,83</b>	+4,0	2M551	7M139	16:57
MOLI	72	22,50	22,25	21,80	23,00	<b>23,00</b>	+2,2	11.569	257.753	16:58
PAMP	72	1,03	1,00	0,99	1,04	<b>1,04</b>	+1,0	842.989	850.482	16:57
PESA	CI	5,08	4,70	4,70	4,70	<b>4,70</b>	-7,5	35.000	164.500	14:33
PESA	72	4,76	4,70	4,65	4,83	<b>4,82</b>	+1,3	181.154	861.567	16:55
TECO2	CI	14,70	14,15	14,15	14,50	<b>14,50</b>	-1,4	1.000	14.345	15:51
TECO2	72	14,35	14,20	14,10	14,45	<b>14,30</b>	-0,3	194.560	2M777	16:58
TS	CI	102,00	102,00	102,00	105,00	<b>105,00</b>	+2,9	1.142	119.630	15:59
TS	72	102,60	102,90	102,00	105,70	<b>105,30</b>	+2,6	119.902	12M584	16:53
YFPD	CI	68,00	68,40	67,80	68,40	<b>67,80</b>	-0,3	250	16.987	12:56
YFPD	72	66,50	67,20	67,10	68,30	<b>68,30</b>	+2,7	65.303	4M435	16:58

## Panel General

Especie	Pl.	Anterior	Apertura	Mínimo	Máximo	Ultimo	Var.%	Nominal	Efectivo	Hora
AEN	CI	4,00	4,10	4,10	4,10	<b>4,10</b>	+2,5	4.631	19.000	12:55
AEN	72	3,95	4,00	4,00	4,00	<b>4,00</b>	+1,3	2.000	8.000	15:12
AUSO	72	0,94	0,93	0,93	0,93	<b>0,93</b>	-1,1	1.730	1.608	11:42
BHIP	CI	1,05	1,24	1,24	1,24	<b>1,24</b>	+18,1	2.064	2.559	13:56
BHIP	72	1,23	1,26	1,22	1,29	<b>1,23</b>		262.120	329.007	16:50
BOLT	72	2,04	2,00	1,95	2,00	<b>1,95</b>	-4,4	21.454	42.036	16:20
BPAT	72	3,45	3,38	3,38	3,38	<b>3,38</b>	-2,0	5.198	17.571	16:39
BRIO	72	5,17	5,17	5,17	5,30	<b>5,30</b>	+2,5	1.550	8.189	15:24
BRIO6	72	5,00	5,10	5,10	5,10	<b>5,10</b>	+2,0	258	1.315	13:58
CAPU	72	3,71	3,60	3,60	3,60	<b>3,60</b>	-3,0	2.900	10.440	14:12
CARC	72	1,12	1,07	1,07	1,07	<b>1,07</b>	-4,5	78.146	83.616	16:41
CECO2	72	1,85	1,74	1,74	1,84	<b>1,84</b>	-0,5	6.093	10.935	15:22
CELU	CI	3,20	3,25	3,25	3,25	<b>3,25</b>	+1,6	5.000	16.250	13:03
CELU	72	3,40	3,25	3,25	3,30	<b>3,30</b>	-2,9	24.643	80.362	16:40
COLO	72	4,50	4,60	4,60	4,60	<b>4,60</b>	+2,2	1.041	4.788	15:38
CRES	72	4,76	4,75	4,75	4,75	<b>4,75</b>	-0,2	500	2.375	14:56
CTIO	72	2,62	2,65	2,65	2,65	<b>2,65</b>	+1,1	1.204	3.190	16:24
DYCA	72	4,40	4,40	4,30	4,40	<b>4,30</b>	-2,3	1.400	6.060	12:09
FERR	72	2,12	2,15	2,15	2,15	<b>2,15</b>	+1,4	1.000	2.150	16:23
FIPL	72	1,57	1,58	1,58	1,70	<b>1,70</b>	+8,3	191.717	316.115	16:39
GAMI	72	15,00	15,00	13,90	15,00	<b>13,90</b>	-7,3	8.637	122.468	16:56
GARO	72	5,83	5,83	5,75	5,85	<b>5,85</b>	+0,3	12.218	71.154	16:37
GCLA	72	8,50	8,50	8,50	8,50	<b>8,50</b>		3.030	25.735	14:33
INDU	72	1,69	1,71	1,71	1,71	<b>1,71</b>	+1,2	11.735	20.066	15:42
INVJ	72	1,56	1,56	1,56	1,56	<b>1,56</b>		1.500	2.339	14:02
IRSA	72	4,45	4,45	4,40	4,50	<b>4,50</b>	+1,1	17.429	77.724	15:18
JMIN	72	3,30	3,42	3,42	3,60	<b>3,60</b>	+9,1	8.943	31.467	16:54
LEDE	72	4,89	4,80	4,77	4,80	<b>4,80</b>	-1,8	9.073	43.523	16:37
LONG	72	2,18	2,18	2,18	2,18	<b>2,18</b>		1.428	3.113	15:50
METR	72	0,50	0,50	0,50	0,50	<b>0,50</b>		2.285	1.142	15:40
MIRG	CI	51,50	53,00	53,00	53,00	<b>53,00</b>	+2,9	200	10.600	13:53
MIRG	72	51,80	51,40	51,00	53,00	<b>53,00</b>	+2,3	1.584	83.051	15:28
MORI	72	2,80	2,75	2,75	2,75	<b>2,75</b>	-1,8	1.585	4.377	16:16
PATY	72	9,00	9,30	8,80	9,30	<b>8,80</b>	-2,2	580	5.219	16:30
PERK	72	0,65	0,61	0,61	0,65	<b>0,65</b>		24.000	15.390	16:51
PSUR	72	0,85	0,85	0,85	0,85	<b>0,85</b>		15.000	12.750	13:09
REP	72	99,00	99,00	99,00	99,00	<b>99,00</b>		136	13.464	14:20
RIGO	72	49,00	48,00	48,00	48,00	<b>48,00</b>	-2,0	336	16.128	14:39
ROSE	CI	1,20	1,12	1,12	1,12	<b>1,12</b>	-6,7	10.000	11.200	12:48
ROSE	72	1,12	1,13	1,12	1,16	<b>1,16</b>	+3,6	16.012	18.188	16:45
SAMI	72	17,00	17,00	17,00	17,00	<b>17,00</b>		190	3.230	13:00
STD	72	39,75	40,00	39,70	40,50	<b>39,70</b>	-0,1	2.382	95.342	16:35
TEF	72	77,80	80,00	80,00	82,00	<b>81,50</b>	+4,8	2.700	219.250	16:28



## Precios de cierre del Mercado de Valores de Buenos Aires - Fuente: Bolsar

14-6-12

## Panel General

Especie	Pl.	Anterior	Apertura	Mínimo	Máximo	Último	Var.%	Nominal	Efectivo	Hora
TGNO4	72	0,455	0,45	0,44	0,46	<b>0,46</b>	+ 1,1	29.445	13.182	16:48
TGSU2	72	2,21	2,18	2,18	2,20	<b>2,20</b>	- 0,5	10.707	23.501	16:56
TRAN	72	0,65	0,65	0,65	0,665	<b>0,65</b>		194.656	127.266	16:51

## Renta Fija

Especie	Pl.	Anterior	Apertura	Mínimo	Máximo	Último	Var.%	Nominal	Efectivo	Hora
AA17	CI	430,25	431,00	431,00	437,00	<b>436,00</b>	+ 1,3	1M105	4M788	15:55
AA17	24	433,00	435,00	435,00	436,50	<b>436,50</b>	+ 0,8	163.800	714.837	15:55
AA17	72	431,00	432,50	431,00	444,00	<b>443,00</b>	+ 2,8	7M454	32M474	16:58
AA17C	CI	67,25	67,00	67,00	67,00	<b>67,00</b>	- 0,4	100.000	67.000	13:09
AA17D	72	73,00	73,25	72,50	73,25	<b>72,50</b>	- 0,7	1M358	985.855	16:32
AE14	72	103,00	103,00	103,00	104,50	<b>104,50</b>	+ 1,5	10M515	10M864	16:55
AE14	48	100,60	103,55	103,55	103,55	<b>103,55</b>	+ 2,9	500.000	517.750	16:28
AE14C	CI	16,305	16,03	16,03	16,03	<b>16,03</b>	- 1,7	1M088	174.500	15:46
AS13	72	565,00	585,00	572,50	585,00	<b>578,00</b>	+ 2,3	1M139	6M537	16:56
AS15	CI	125,175	125,00	125,00	125,00	<b>125,00</b>	- 0,1	8.000	10.000	11:32
AS15	72	124,75	125,00	125,00	126,75	<b>126,75</b>	+ 1,6	42.222	53.200	16:39
BAPX9	72	480,00	485,00	485,00	485,00	<b>485,00</b>	+ 1,0	10.000	48.500	12:51
BDED	72	470,00	472,05	472,05	480,00	<b>480,00</b>	+ 2,1	93.796	445.932	16:58
BP15	72	440,00	458,00	457,50	458,00	<b>457,50</b>	+ 4,0	1M080	4M943	15:47
BP21	48	392,00	390,00	390,00	390,00	<b>390,00</b>	- 0,5	100.000	390.000	12:18
BP21	72	390,00	383,00	383,00	383,00	<b>383,00</b>	- 1,8	100.000	383.000	16:43
BPLD	CI	193,00	193,00	193,00	193,00	<b>193,00</b>		44.000	84.920	12:03
BPLD	72	192,00	193,00	189,00	193,00	<b>190,00</b>	- 1,0	381.685	730.079	15:59
CO17	72	455,00	455,00	455,00	455,00	<b>455,00</b>		105.188	478.604	13:13
CUAP	24	0,00	60,00	60,00	60,00	<b>60,00</b>		20.000	12.000	13:00
CUAP	72	60,00	61,50	60,50	61,50	<b>61,50</b>	+ 2,5	94.850	58.132	14:28
DIA0	72	490,00	495,00	495,00	500,00	<b>500,00</b>	+ 2,0	105.000	524.713	15:46
DICA	72	501,00	505,00	505,00	510,00	<b>510,00</b>	+ 1,8	269.718	1M369	15:49
DICP	72	115,00	116,00	116,00	119,00	<b>118,50</b>	+ 3,0	118.084	138.681	16:35
DIY0	72	578,00	553,50	553,50	553,50	<b>553,50</b>	- 4,2	50.000	276.750	12:22
NF18	72	233,30	234,00	234,00	237,00	<b>236,00</b>	+ 1,2	6M201	14M568	16:56
PAA0	72	170,00	172,00	172,00	180,00	<b>180,00</b>	+ 5,9	33.000	58.600	16:31
PARA	24	166,50	184,00	184,00	184,00	<b>184,00</b>	+10,5	51.690	95.109	15:48
PARA	72	178,00	182,00	180,00	190,00	<b>190,00</b>	+ 6,7	592.045	1M096	16:50
PARAC	CI	28,66	28,98	28,98	28,98	<b>28,98</b>	+ 1,1	51.690	14.980	15:44
PARP	72	38,00	38,05	37,70	38,40	<b>38,40</b>	+ 1,1	88.650	33.501	16:50
PARY	72	218,00	220,00	220,00	222,50	<b>222,50</b>	+ 2,1	209.877	463.541	16:17
PAY0	72	180,00	190,00	190,00	190,00	<b>190,00</b>	+ 5,6	2.000	3.800	16:22
RA13	72	576,50	573,00	570,00	576,00	<b>574,00</b>	- 0,4	126.463	726.052	16:20
RG12	24	640,00	638,10	638,10	638,10	<b>638,10</b>	- 0,3	80.800	515.584	11:00
RG12	48	639,50	640,50	640,50	640,50	<b>640,50</b>	+ 0,2	12.500	80.062	13:15
RG12	CI	640,00	640,00	640,00	642,25	<b>640,00</b>		338.788	2M171	13:16
RG12	72	640,25	641,00	639,50	642,50	<b>640,50</b>	+ 0,0	1M576	10M099	16:57
RG12C	72	99,10	99,50	99,00	99,50	<b>99,00</b>	- 0,1	200.000	198.307	15:32
RG12D	24	101,00	106,00	106,00	106,00	<b>106,00</b>	+ 5,0	50.000	53.001	15:13
RG12D	CI	106,00	106,00	106,00	106,00	<b>106,00</b>		93.200	98.792	15:27
RG12D	72	106,50	105,50	105,50	105,50	<b>105,50</b>	- 0,9	83.913	88.538	16:57
RO15	48	489,10	493,00	493,00	493,00	<b>493,00</b>	+ 0,8	1.813	8.938	12:40
RO15	CI	489,00	490,00	490,00	494,00	<b>493,50</b>	+ 0,9	496.800	2M451	14:37
RO15	24	487,00	491,00	491,00	493,50	<b>493,00</b>	+ 1,2	131.000	645.960	16:08
RO15	72	490,75	491,00	489,00	500,00	<b>497,00</b>	+ 1,3	7M578	37M354	16:53
RO15C	CI	77,00	76,50	76,50	77,00	<b>77,00</b>		41.470	31.802	14:34
RO15C	72	75,00	76,50	76,50	76,50	<b>76,50</b>	+ 2,0	52.207	39.939	16:27
RO15D	24	78,00	82,00	81,00	82,00	<b>81,00</b>	+ 3,8	234.500	190.603	13:58
RO15D	72	77,00	82,00	81,00	82,00	<b>82,00</b>	+ 6,5	1M807	1M476	16:50
RS14	72	185,00	185,00	185,00	187,00	<b>187,00</b>	+ 1,1	114.000	213.157	16:24
TBYA7	72	0,00	104,33	104,33	104,33	<b>104,33</b>		5.908	6.164	14:32
TBYB7	72	0,00	107,74	107,74	107,74	<b>107,74</b>		6.500	7.003	14:45
TGB14	72	100,654	102,634	102,634	102,634	<b>102,634</b>	+ 2,0	7.500	7.697	14:28
TSCH8	72	92,00	92,00	92,00	92,00	<b>92,00</b>		3.447	3.171	16:03
TUCS1	72	220,00	230,00	224,00	230,00	<b>224,00</b>	+ 1,8	10.420	23.487	16:02
TUCS2	72	445,00	445,00	444,00	445,00	<b>445,00</b>		205.945	916.406	16:54
TVPA	CI	59,50	60,10	60,10	60,10	<b>60,10</b>	+ 1,0	40.000	24.040	14:50
TVPA	72	59,50	59,00	59,00	60,60	<b>60,60</b>	+ 1,8	2M894	1M741	16:53
TVPE	72	68,00	70,00	70,00	70,00	<b>70,00</b>	+ 2,9	183.884	128.718	14:22
TVPP	CI	11,03	11,06	11,00	11,16	<b>11,145</b>	+ 1,0	29M004	3M209	15:26
TVPP	48	10,95	11,13	11,13	11,17	<b>11,17</b>	+ 2,0	400.000	44.590	16:09
TVPP	24	11,045	11,19	11,19	11,20	<b>11,20</b>	+ 1,4	500.000	55.975	16:10
TVPP	72	11,04	11,04	11,04	11,22	<b>11,18</b>	+ 1,3	78M920	8M805	16:57
TVPY	48	58,00	60,50	60,50	60,50	<b>60,50</b>	+ 4,3	6.861	4.150	16:56
TVPY	72	60,20	59,95	59,95	61,10	<b>60,50</b>	+ 0,5	4M096	2M479	16:58
TVY0	72	60,00	59,50	59,50	60,75	<b>60,75</b>	+ 1,3	466.117	281.713	16:49



Cheques Autorizados para Cotizar - Sección II: de pago diferido patrocinados y avalados											Fonte: MerVaRos
Segmento	ID Cheque	Nro Cheque	Banco	Cod.	Suc.	Plaza	Emisión	Vencimiento	Acreditación	Monto	
Avalado	46226	GARA2210002	GALICIA	007	34	Sin Inf.	Sin Inf.	22/10/2012	48hs	24.547,00	
Avalado	46227	GARA2810002	GALICIA	007	34	Sin Inf.	Sin Inf.	28/10/2012	48hs	24.551,09	
Avalado	46228	INGA26110003	SANTA FE	330	ARR	Sin Inf.	Sin Inf.	26/11/2012	48hs	10.000,00	
Avalado	46229	PUEN2802000	BAPRO	014	AZUL	Sin Inf.	Sin Inf.	28/02/2013	48hs	65.000,00	
Avalado	46230	INGA03090002	CORDOBA	020	POE	Sin Inf.	Sin Inf.	03/09/2012	48hs	10.000,00	
Avalado	46231	INGA14090003	BAPRO	014	DAIR	Sin Inf.	Sin Inf.	14/09/2012	48hs	25.000,00	
Avalado	46232	GAVA0804000	SANTA FE	330	500	Sin Inf.	Sin Inf.	08/04/2013	48hs	150.000,00	
Avalado	46233	ACPY3007002	FRANCES	017	LA	Sin Inf.	Sin Inf.	30/07/2012	48hs	10.000,00	
Avalado	46234	ACPY3008002	FRANCES	017	LA	Sin Inf.	Sin Inf.	30/08/2012	48hs	10.000,00	
Avalado	46235	ACPY3009003	FRANCES	017	LA	Sin Inf.	Sin Inf.	30/09/2012	48hs	10.000,00	
Avalado	46236	ACPY1010002	FRANCES	017	LA	Sin Inf.	Sin Inf.	10/10/2012	48hs	10.000,00	
Avalado	46237	ACPY2010001	FRANCES	017	LA	Sin Inf.	Sin Inf.	20/10/2012	48hs	10.000,00	
Avalado	46238	ACPY1011001	FRANCES	017	LA	Sin Inf.	Sin Inf.	10/11/2012	48hs	10.000,00	
Avalado	46239	GARA1609002	NACION	011	522	Sin Inf.	Sin Inf.	16/09/2012	48hs	1.090,00	
Avalado	46240	GARA1009004	FRANCES	017	225	Sin Inf.	Sin Inf.	10/09/2012	48hs	10.000,00	
Avalado	46241	GARA2009004	FRANCES	017	225	Sin Inf.	Sin Inf.	20/09/2012	48hs	10.000,00	
Avalado	46242	GARA3010005	FRANCES	017	225	Sin Inf.	Sin Inf.	30/10/2012	48hs	10.000,00	
Avalado	46243	GARA3110004	MACRO	285	17	Sin Inf.	Sin Inf.	31/10/2012	48hs	5.000,00	
Avalado	46244	GARA0809002	SANTA FE	330	565	Sin Inf.	Sin Inf.	08/09/2012	48hs	4.000,00	

Cheques Autorizados para Cotizar - Sección III: de pago diferido directos											Fonte: MerVaRos
Segmento	ID Cheque	Nro Cheque	Banco	Cod.	Suc.	Plaza	Emisión	Vencimiento	Acreditación	Monto	
Warrant	45981	36552994	NACION	011	106	2117	28/05/2012	05/11/2012	48hs	20.000,00	
Warrant	45983	36552995	NACION	011	106	2117	28/05/2012	05/11/2012	48hs	20.000,00	
Warrant	45985	36552977	NACION	011	106	2117	28/05/2012	05/11/2012	48hs	10.000,00	
Warrant	45987	36552993	NACION	011	106	2117	28/05/2012	05/11/2012	48hs	20.000,00	
Warrant	45989	36552992	NACION	011	106	2117	28/05/2012	05/11/2012	48hs	20.000,00	
Warrant	45990	36552991	NACION	011	106	2117	28/05/2012	05/11/2012	48hs	20.000,00	
Warrant	45991	36552990	NACION	011	106	2117	28/05/2012	05/11/2012	48hs	20.000,00	
Warrant	45992	36552988	NACION	011	106	2117	28/05/2012	05/11/2012	48hs	20.000,00	
Garantizado	46204	28389875	GALICIA	007	145	1001	13/06/2012	10/10/2012	48hs	10.000,00	
Garantizado	46205	28389874	GALICIA	007	145	1001	13/06/2012	08/10/2012	48hs	10.000,00	
Garantizado	46206	28389873	GALICIA	007	145	1001	13/06/2012	04/10/2012	48hs	10.000,00	
Garantizado	46207	28389872	GALICIA	007	145	1001	13/06/2012	27/09/2012	48hs	10.000,00	
Garantizado	46208	28389871	GALICIA	007	145	1001	13/06/2012	20/09/2012	48hs	10.000,00	
No Garantizado	46209	70890138	CREDICOO	191	086	2000	12/06/2012	30/08/2012	48hs	21.500,00	
No Garantizado	46223	06000146	SANTANDE	072	060	2000	11/06/2012	30/08/2012	48hs	20.000,00	
Garantizado	46224	00000049	SANTANDE	072	277	2000	14/06/2012	04/08/2012	48hs	1.500,00	
Garantizado	46225	00000048	SANTANDE	072	277	2000	14/06/2012	02/08/2012	48hs	1.500,00	
No Garantizado	46245	89065306	GALICIA	007	175	1035	14/06/2012	10/07/2012	48hs	20.000,00	
No Garantizado	46246	89065307	GALICIA	007	175	1035	14/06/2012	10/07/2012	48hs	20.000,00	
No Garantizado	46247	89065308	GALICIA	007	175	1035	14/06/2012	10/07/2012	48hs	20.000,00	
No Garantizado	46248	89065309	GALICIA	007	175	1035	14/06/2012	10/07/2012	48hs	20.000,00	
No Garantizado	46249	89065310	GALICIA	007	175	1035	14/06/2012	10/07/2012	48hs	20.000,00	

## TIPO DE CAMBIO

Mercado de divisas		
Cada 100 unidades, excepto (*)	Comprador	Vendedor
Dólar EE.UU. (*)	4,4550	4,4950
Libra esterlina (*)	6,9137	6,9893
Euro (*)	5,6057	5,6673
Franco Suizo	466,9410	471,7852
Yen	5,6135	5,6715
Dólar canadiense	434,2061	438,6374
Corona danesa	75,3721	76,5050
Corona noruega	74,6567	75,8203
Corona sueca	63,2650	64,3287

Fuente: Banco de la Nación Argentina por cada 100 unidades. (\*) Cotización por unidad.

Mercado cambiario		
	Comprador	Vendedor
USD Banco Nación	4,4550	4,4950
USD Bco Central Referencia	4,4950	
USD Interbancario	4,4925	4,4950
USD Mayorista bancos	4,4925	4,4975
USD Mayorista casas cambio	5,8900	5,9300
USD Minorista casas cambio	4,4650	4,5150
USD Valor hoy mercado	5,6400	5,6800
EUR Mayorista casas cambio	5,6400	5,6800
EUR Minorista casas cambio	5,6000	5,7200

Fuente: Agencias de noticias Reuters y CMA. Cotización por unidad.




**Estados Contables al 31/03/2012**  
**Banco Municipal de Rosario**


**ESTADO DE SITUACIÓN PATRIMONIAL AL 31 DE MARZO 2012**


Presentado en forma comparativa con el ejercicio económico finalizado el 31 de diciembre de 2011

[en miles de pesos]

ACTIVO	31.03.2012	31.12.2011
<b>A. DISPONIBILIDADES</b>		
- Efectivo	61.860	51.005
- Entidades financieras y corresponsales		
BCRA	156.457	146.081
Otras del país	2.770	1.579
Del exterior	1.978	2.027
	<u>223.065</u>	<u>200.692</u>
<b>B. TÍTULOS PÚBLICOS Y PRIVADOS [Anexo "A"]</b>		
- Tenencias registradas a valor razonable de mercado	1.104	1.115
- Tenencias registradas a costo más rendimiento	189.872	178.848
- Instrumentos emitidos por el BCRA	190.976	179.963
	<u>381.952</u>	<u>361.926</u>
<b>C. PRÉSTAMOS</b>		
- Al sector público no financiero	416	491
- Al sector financiero		
Otras financiaciones a entidades financieras locales	1.250	5.000
Intereses, ajustes y diferencia de cotización devengados a cobrar	14	202
- Al sector privado no financiero y residentes en el exterior		
Adelantos	23.617	23.854
Documentos	209.595	190.942
Hipotecarios	36.851	35.458
Prendarios	17.623	17.585
Personales	131.337	131.196
Tarjetas de crédito	17.643	17.405
Otros	-	430
Intereses, ajustes y diferencia de cotización devengados a cobrar	9.917	7.983
Cobros no aplicados	(7)	(8)
Intereses documentados	(1.283)	(1.449)
Subtotal [Anexos "B", "C" y "D"]	<u>446.973</u>	<u>429.089</u>
Menos: Previsiones [Anexo "J"]	<u>(10.988)</u>	<u>(9.450)</u>
	<u>435.985</u>	<u>419.639</u>

  
Dr. Eduardo Jorge Ripari  
Presidente

  
Lic. Pedro Rodríguez  
Gerente General

  
CPN Ricardo Giosa  
Gerente de Administración

Nuestro informe fechado el 17 de mayo de 2012  
se extiende en documento aparte.

**VILLAGARCIA & ASOCIADOS**

  
Elías Jorge Polonsky  
Socio  
C.P.C.G. Santa Fe. N° 14.176



## ESTADO DE SITUACIÓN PATRIMONIAL AL 31 DE MARZO 2012

Presentado en forma comparativa con el ejercicio económico finalizado el 31 de diciembre de 2011  
[en miles de pesos]

	31.03.2012	31.12.2011
D. OTROS CRÉDITOS POR INTERMEDIACIÓN FINANCIERA		
- Banco Central de la República Argentina	28.169	26.031
- Montos a cobrar por ventas contado a liquidar y a término	23.169	7.113
- Otros no comprendidos en las normas de clasificación de deudores	40.031	38.264
- Obligaciones negociables sin cotización [Anexos "B", "C" y "D"]	2.850	2.862
- Otros comprendidos en las normas de clasificación de deudores [Anexos "B", "C" y "D"]	3.573	3.179
	(38)	(12)
Menos: Previsiones [Anexo "J"]	<u>97.754</u>	<u>77.437</u>
E. CRÉDITOS POR ARRENDAMIENTOS FINANCIEROS		
- Créditos por arrendamientos financieros	23.176	22.676
- Intereses y ajustes devengados a cobrar	424	412
Subtotal [Anexos "B", "C" y "D"]	23.600	23.088
	(375)	(267)
- Menos: Previsiones [Anexo "J"]	<u>23.225</u>	<u>22.821</u>
F. PARTICIPACIONES EN OTRAS SOCIEDADES [Anexo "E"]		
- Otras	<u>8.267</u>	<u>8.231</u>
G. CRÉDITOS DIVERSOS		
- Deudores por venta de bienes [Anexos "B", "C" y "D"]	318	344
- Impuesto a la ganancia mínima presunta - Crédito fiscal [Nota 6]	-	-
- Otros [Nota 9.a)]	9.721	9.724
- Intereses y ajustes devengados a cobrar por deudores por venta de bienes [Anexos "B", "C", y "D"]	2	2
- Otros intereses y ajustes devengados a cobrar	1	3
Subtotal	<u>10.042</u>	<u>10.073</u>
	(7)	(8)
- Menos: Previsiones (Anexo "J")	<u>10.035</u>	<u>10.065</u>
H. BIENES DE USO [Anexo "F"]	<u>18.365</u>	<u>17.537</u>
I. BIENES DIVERSOS [Anexo "F"]	<u>1.619</u>	<u>2.078</u>
J. BIENES INTANGIBLES [Anexo "G"]		
- Gastos de organización y desarrollo	<u>9.633</u>	<u>8.892</u>
K. PARTIDAS PENDIENTES DE IMPUTACIÓN	<u>2</u>	<u>5</u>
<b>TOTAL DEL ACTIVO</b>	<u><u>1.018.926</u></u>	<u><u>947.360</u></u>

Dr. Eduardo Jorge Ripari  
Presidente

Lic. Pedro Rodriguez  
Gerente General

CPN Ricardo Giosa  
Gerente de Administración

Nuestro informe fechado el 17 de mayo de 2012  
se extiende en documento aparte.

**VILLAGARCIA & ASOCIADOS**

Eliás Jorge Polonsky  
Socio  
C.P.C.E. Santa Fe. N° 14.176





## ESTADO DE SITUACIÓN PATRIMONIAL AL 31 DE MARZO 2012

Presentado en forma comparativa con el ejercicio económico finalizado el 31 de diciembre de 2011

[en miles de pesos]

	<u>31.03.2012</u>	<u>31.12.2011</u>
<b>PASIVO</b>		
L. DEPÓSITOS [Anexos "H" e "I"]		
- Sector público no financiero	389.750	356.192
- Sector financiero	3.039	3.053
- Sector privado no financiero y residentes en el exterior		
Cuentas corrientes	114.593	114.995
Caja de ahorros	278.501	275.553
Plazos fijos	93.363	80.779
Otros	6.290	6.649
Intereses, ajustes y diferencias de cotización devengadas a pagar	944	821
	<u>886.480</u>	<u>838.042</u>
M. OTRAS OBLIGACIONES POR INTERMEDIACIÓN FINANCIERA		
- Banco Central de la República Argentina [Anexo "I"]		
Otros	12	13
- Especies a entregar por ventas contado a liquidar y a término	23.156	7.109
- Otras [Anexo "I" y Nota 9.b)]	17.751	13.794
	<u>40.919</u>	<u>20.916</u>
N. OBLIGACIONES DIVERSAS		
- Otras [Nota 9.c)]	15.860	13.278
O. PREVISIONES [Anexo "J"]	2.677	2.413
P. OBLIGACIONES NEGOCIABLES SUBORDINADAS [Anexo "I" y Nota 15]	15.152	15.175
Q. PARTIDAS PENDIENTES DE IMPUTACIÓN	3.217	4.475
<b>TOTAL DEL PASIVO</b>	<u>964.305</u>	<u>894.299</u>
<b>PATRIMONIO NETO</b> [según estado respectivo]	<u>54.621</u>	<u>-</u>
<b>TOTAL DE PASIVO MÁS PATRIMONIO NETO</b>	<u>1.018.926</u>	<u>894.299</u>

  
Dr. Eduardo Jorge Ripari  
Presidente

  
Lic. Pedro Rodriguez  
Gerente General

  
CPN Ricardo Giosa  
Gerente de Administración

Nuestro informe fechado el 17 de mayo de 2012  
se extiende en documento aparte.

**VILLAGARCIA & ASOCIADOS**

  
Elías Jorge Polonsky  
Socio  
C.P.C.E. Santa Fe. N° 14.176





**ESTADO DE RESULTADOS CORRESPONDIENTE AL PERIODO DE TRES MESES  
FINALIZADO EL 31 DE MARZO DE 2012**

Presentado en forma comparativa con el periodo de tres meses finalizado el 31 de Marzo de 2011  
[en miles de pesos]

	<u>31.03.2012</u>	<u>31.03.2011</u>
<b>A. INGRESOS FINANCIEROS</b>		
-Intereses por préstamos al sector financiero	117	72
-Intereses por adelantos	1.599	983
-Intereses por documentos	10.778	5.270
-Intereses por préstamos hipotecarios	1.157	353
-Intereses por préstamos prendarios	909	750
-Intereses por préstamos de tarjetas de crédito	524	384
-Intereses por otros préstamos	8.111	6.945
-Intereses por arrendamientos financieros	1.241	716
-Resultado neto de títulos públicos y privados	7.885	7.802
-Ajustes por cláusula CER	30	29
-Ajustes por cláusula CVS	-	1
-Diferencia de cotización de oro y moneda extranjera	322	713
-Otros	1.199	865
	<u>33.872</u>	<u>24.883</u>
<b>B. EGRESOS FINANCIEROS</b>		
-Intereses por depósitos en cuentas corrientes	-	-
-Intereses por depósitos en cajas de ahorros	(144)	(102)
-Intereses por depósitos a plazos fijo	(3.680)	(2.391)
-Intereses por otras financiaciones de entidades financieras	-	-
-Intereses por otras obligaciones por intermediación financiera	(4)	(3)
-Intereses por obligaciones subordinadas	(793)	(536)
-Otros intereses	-	-
-Ajustes por cláusula CER	(509)	(391)
-Aportes al fondo de garantía de los depósitos	(1.640)	(1.107)
-Otros [Nota 9.e)]	(6.770)	(4.530)
	<u>(6.770)</u>	<u>(4.530)</u>
<b>MARGEN BRUTO DE INTERMEDIACIÓN - GANANCIA</b>	<b>27.102</b>	<b>20.353</b>
<b>C. CARGO POR INCÓBRABILIDAD [Anexo "J"]</b>	<b>(2.826)</b>	<b>(676)</b>
<b>D. INGRESOS POR SERVICIOS</b>		
-Vinculados con operaciones activas	3.036	2.411
-Vinculados con operaciones pasivas	8.363	6.955
-Otras comisiones	151	185
-Otros [Nota 9.f)]	5.184	4.418
	<u>16.734</u>	<u>13.969</u>

Dr. Eduardo Jorge Ripari  
Presidente

Lic. Pedro Rodriguez  
Gerente General

CPN Ricardo Giosa  
Gerente de Administración

Nuestro informe fechado el 17 de mayo de 2012  
se extiende en documento aparte.

**VILLAGARCIA & ASOCIADOS**

Elias Jorge Polonsky  
Socio  
C.P.C.E. Santa Fe. N° 14.176





## ESTADO DE RESULTADOS CORRESPONDIENTE AL PERIODO DE TRES MESES

FINALIZADO EL 31 DE MARZO DE 2012

Presentado en forma comparativa con el periodo de tres meses finalizado el 31 de Marzo de 2011

[en miles de pesos]

	31.03.2012	31.03.2011
<b>E. EGRESOS POR SERVICIOS</b>		
-Comisiones	(3.403)	(2.709)
-Otros [Nota 9.g)]	(3.299)	(2.860)
	<u>(6.702)</u>	<u>(5.569)</u>
<b>F. GASTOS DE ADMINISTRACIÓN</b>		
- Gastos en personal	(22.983)	(15.755)
- Otros honorarios	(1.095)	(2.337)
- Propaganda y publicidad	(402)	(344)
- Impuestos	(950)	(828)
- Depreciación de bienes de uso [Anexo "F"]	(579)	(448)
- Amortización de gastos de organización [Anexo "G"]	(1.233)	(781)
- Otros gastos operativos	(4.617)	(3.724)
-Otros	(969)	(680)
	<u>(32.828)</u>	<u>(24.897)</u>
<b>RESULTADO NETO POR INTERMEDIACIÓN FINANCIERA - GANANCIA</b>	<b>1.480</b>	<b>3.180</b>
<b>G. UTILIDADES DIVERSAS</b>		
-Resultados por participaciones permanentes	36	1
-Intereses punitorios	163	84
-Créditos recuperados y provisiones desafectadas [Anexo "J"]	172	44
-Ajustes por cláusula CER	-	-
-Otros [Nota 4 y 9.h)]	1.991	593
	<u>2.362</u>	<u>722</u>
<b>H. PÉRDIDAS DIVERSAS</b>		
-Intereses punitorios y cargos a favor del BCRA	(8)	(301)
-Cargos por incobrabilidad de crédito diversos y otras provisiones [Anexo "J"]	(264)	(33)
-Amortización de diferencias por resoluciones judiciales [Anexo "G"]	(59)	(281)
-Depreciación y pérdidas por bienes diversos	(14)	(35)
-Otros [Nota 9.i)]	(406)	(310)
	<u>(751)</u>	<u>(960)</u>
<b>RESULTADO NETO ANTES DEL IMPUESTO A LAS GANANCIAS - GANANCIA</b>	<b>3.091</b>	<b>2.942</b>
- Impuesto a las ganancias [Nota 2.k)]	(1.530)	(1.111)
<b>GANANCIA NETA DEL EJERCICIO</b>	<b><u>1.561</u></b>	<b><u>1.831</u></b>

Dr. Eduardo Jorge Ripari  
Presidente

Las Notas y los Anexos que se acompañan  
forman parte integrante de este estado.

Lic. Pedro Rodriguez  
Gerente General

CPN Ricardo Giosa  
Gerente de Administración

Nuestro informe fechado el 17 de mayo de 2012  
se extiende en documento aparte.

**VILLAGARCIA & ASOCIADOS**

Elias Jorge Polonsky  
Socio  
C.P.C.E. Santa Fe. N° 14.176

Si desea consultar el balance completo por favor solicitar copia del mismo a la casilla de correo [bib@bcr.com.ar](mailto:bib@bcr.com.ar)



Rosario, 14 de junio de 2012.

**BOLSA DE COMERCIO DE ROSARIO**  
At. Sres. Dirección de Títulos**FIDEICOMISO FINANCIERO FIDEBICA XXII**  
**PAGO DE SERVICIOS DE LOS VALORES FIDUCIARIOS**

Se comunica que el 21 de junio de 2012 se pagará el servicio N° 1 de los Valores Fiduciarios correspondientes al Fideicomiso Financiero Fidebica XXII, emitido el 31 de mayo de 2012. (Código Clase A Nro. 37803, Clase B Nro. 37804, Clase C Nro. 37805 y CP Nro. 37806):

<b>Pago de servicios nro.:</b>	1
<b>Período:</b>	01/05/2012-31/05/2012
<b>Valores de Deuda Fiduciaria "Clase A"</b>	
<b>Porcentaje de amortización de capital:</b>	14,69980% s/ capital nominal
<b>Amortización en Pesos:</b>	3.707.801,70
<b>Nuevo Valor Residual:</b>	21.515.675,30
<b>Porcentaje sobre V.N. inicial:</b>	85,30020%
<b>Tasa del período- TNA:</b>	16,5000%
<b>Porcentaje de intereses del período:</b>	1,37500% s/ capital nominal
<b>Total intereses en pesos:</b>	346.822,81

Los servicios se pagarán mediante acreditación en las subcuentas de los titulares de Valores Fiduciarios en Caja de Valores S. A., en el horario de atención al público.

CP Bárbara Puzzolo  
Apoderada  
Rosario Administradora Sociedad Fiduciaria SA

Rosario, 14 de junio de 2012.

**BOLSA DE COMERCIO DE ROSARIO**  
Atn. Sres. Dirección de Títulos**FIDEICOMISO FINANCIERO ADVANTA III**  
**PAGO DE SERVICIOS DE LOS VALORES FIDUCIARIOS**

Se comunica que el 21 de junio de 2012 se pagará el servicio N° 3 de los Valores Fiduciarios correspondientes al Fideicomiso Financiero Advanta III, emitido el 02 de febrero de 2012. (Código VDF Nro. 37547 y CP Nro. 37548):

<b>Pago de servicio nro.:</b>	3
<b>Período:</b>	01/05/2012 - 31/05/2012
<b>Valores de Deuda Fiduciaria</b>	
<b>Porcentaje de amortización de capital:</b>	80,87244% s/ capital nominal
<b>Amortización en Pesos:</b>	10.962.694,80
<b>Nuevo Valor Residual:</b>	168.569,79
<b>Porcentaje sobre V.N. inicial:</b>	1,24355%
<b>Tasa del período - TNA:</b>	22,0000%
<b>Porcentaje de intereses del período:</b>	1,50546% s/ capital nominal
<b>Total intereses en pesos:</b>	204.073,18

Los servicios se pagarán mediante acreditación en las subcuentas de los titulares de Valores Fiduciarios en Caja de Valores S. A., en el horario de atención al público.



CP Bárbara Puzzolo  
Apoderada  
Rosario Administradora Sociedad Fiduciaria SA

Rosario, 14 de junio de 2012.

BOLSA DE COMERCIO DE ROSARIO  
At. Sres. Dirección de Títulos

FIDEICOMISO FINANCIERO FIDEBICA XXI  
PAGO DE SERVICIOS DE LOS VALORES FIDUCIARIOS

Se comunica que el 21 de junio de 2012 se pagará el servicio N° 4 de los Valores Fiduciarios correspondientes al Fideicomiso Financiero Fidebica XXI, emitido el 26 de marzo de 2012. (Código Clase A Nro. 37635, Clase B Nro. 37636, Clase C Nro. 37637 y CP Nro. 37638):

<b>Pago de servicios nro.:</b>	4
<b>Período:</b>	01/05/2012-31/05/2012
<b>Valores de Deuda Fiduciaria "Clase A"</b>	
<b>Porcentaje de amortización de capital:</b>	9,71433% s/ capital nominal
<b>Amortización en Pesos:</b>	3.474.478,83
<b>Nuevo Valor Residual:</b>	18.053.243,40
<b>Porcentaje sobre V.N. inicial:</b>	50,47522%
<b>Tasa del período- TNA:</b>	19,0000%
<b>Porcentaje de intereses del período:</b>	0,95300% s/ capital nominal
<b>Total intereses en pesos:</b>	340.855,60

Los servicios se pagarán mediante acreditación en las subcuentas de los titulares de Valores Fiduciarios en Caja de Valores S. A., en el horario de atención al público.

CP Bárbara Puzzolo  
Apoderada  
Rosario Administradora Sociedad Fiduciaria SA

Rosario, 14 de junio de 2012.

BOLSA DE COMERCIO DE ROSARIO  
At. Sres. Dirección de Títulos

FIDEICOMISO FINANCIERO FIDEBICA XX  
PAGO DE SERVICIOS DE LOS VALORES FIDUCIARIOS

Se comunica que el 21 de junio de 2012 se pagará el servicio N° 5 de los Valores Fiduciarios correspondientes al Fideicomiso Financiero Fidebica XX, emitido el 29 de diciembre de 2011. (Código Clase A Nro. 37483, Clase B Nro. 37484, Clase C Nro. 37485 y CP Nro. 37486):



<b>Pago de servicios nro.:</b>	5
<b>Período:</b>	01/05/2012-31/05/2012
<b>Valores de Deuda Fiduciaria "Clase A"</b>	
<b>Porcentaje de amortización de capital:</b>	7,38086% s/ capital nominal
<b>Amortización en Pesos:</b>	2.509.114,19
<b>Nuevo Valor Residual:</b>	17.363.175,02
<b>Porcentaje sobre V.N. inicial:</b>	51,07584%
<b>Tasa del período- TNA:</b>	21,0000%
<b>Porcentaje de intereses del período:</b>	1,02299% s/ capital nominal
<b>Total intereses en pesos:</b>	347.765,06

Los servicios se pagarán mediante acreditación en las subcuentas de los titulares de Valores Fiduciarios en Caja de Valores S. A., en el horario de atención al público.

CP Bárbara Puzzolo  
Apoderada  
Rosario Administradora Sociedad Fiduciaria SA

Rosario, 14 de junio de 2012.

BOLSA DE COMERCIO DE ROSARIO  
At. Sres. Dirección de Títulos

FIDEICOMISO FINANCIERO FIDEBICA XIX  
PAGO DE SERVICIOS DE LOS VALORES FIDUCIARIOS

Se comunica que el 21 de junio de 2012 se pagará el servicio N° 8 de los Valores Fiduciarios correspondientes al Fideicomiso Financiero Fidebica XIX, emitido el 07 de noviembre de 2011. (Código Clase A Nro. 37347, Clase B Nro. 37348, Clase C Nro. 37349 y CP Nro. 37350):

<b>Pago de servicios nro.:</b>	8
<b>Período:</b>	01/05/2012-31/05/2012
<b>Valores de Deuda Fiduciaria "Clase A"</b>	
<b>Porcentaje de amortización de capital:</b>	6,16841% s/ capital nominal
<b>Amortización en Pesos:</b>	1.754.512,40
<b>Nuevo Valor Residual:</b>	7.668.207,95
<b>Porcentaje sobre V.N. inicial:</b>	26,95943%
<b>Tasa del período- TNA:</b>	15,1956%
<b>Porcentaje de intereses del período:</b>	0,41950% s/ capital nominal
<b>Total intereses en pesos:</b>	119.319,91

Los servicios se pagarán mediante acreditación en las subcuentas de los titulares de Valores Fiduciarios en Caja de Valores S. A., en el horario de atención al público.

CP Bárbara Puzzolo  
Apoderada  
Rosario Administradora Sociedad Fiduciaria SA

Rosario, 14 de junio de 2012.

BOLSA DE COMERCIO DE ROSARIO  
At. Sres. Dirección de Títulos

FIDEICOMISO FINANCIERO FIDEBICA XVIII  
PAGO DE SERVICIOS DE LOS VALORES FIDUCIARIOS



Se comunica que el 21 de junio de 2012 se pagará el servicio N° 10 de los Valores Fiduciarios correspondientes al Fideicomiso Financiero Fidebica XVIII, emitido el 29 de agosto de 2011. (Código Clase A Nro. 37207, Clase B Nro. 37208, Clase C Nro. 37209 y CP Nro. 37210):

<b>Pago de servicios nro.:</b>	10
<b>Período:</b>	01/05/2012-31/05/2012
<b>Valores de Deuda Fiduciaria "Clase A"</b>	
<b>Porcentaje de amortización de capital:</b>	5,62554% s/ capital nominal
<b>Amortización en Pesos:</b>	1.747.365,04
<b>Nuevo Valor Residual:</b>	6.023.944,42
<b>Porcentaje sobre V.N. inicial:</b>	19,39372%
<b>Tasa del período- TNA:</b>	15,1956%
<b>Porcentaje de intereses del período:</b>	0,31682% s/ capital nominal
<b>Total intereses en pesos:</b>	98.408,09

Los servicios se pagarán mediante acreditación en las subcuentas de los titulares de Valores Fiduciarios en Caja de Valores S. A., en el horario de atención al público.

CP Bárbara Puzzolo  
Apoderada  
Rosario Administradora Sociedad Fiduciaria SA

Rosario, 14 de junio de 2012.

BOLSA DE COMERCIO DE ROSARIO  
At. Sres. Dirección de Títulos

FIDEICOMISO FINANCIERO FIDEBICA XVII  
PAGO DE SERVICIOS DE LOS VALORES FIDUCIARIOS

Se comunica que el 21 de junio de 2012 se pagará el servicio N° 13 de los Valores Fiduciarios correspondientes al Fideicomiso Financiero Fidebica XVII, emitido el 16 de junio de 2011. (Código Clase A Nro. 37060, Clase B Nro. 37061, Clase C Nro. 37062 y CP Nro. 37063):

<b>Pago de servicios nro.:</b>	13
<b>Período:</b>	01/05/2012-31/05/2012
<b>Valores de Deuda Fiduciaria "Clase A"</b>	
<b>Porcentaje de amortización de capital:</b>	1,81761% s/ capital nominal
<b>Amortización en Pesos:</b>	434.390,65
<b>Nuevo Valor Residual:</b>	-
<b>Porcentaje sobre V.N. inicial:</b>	0,00000%
<b>Tasa del período- TNA:</b>	15,1956%
<b>Porcentaje de intereses del período:</b>	0,02302% s/ capital nominal
<b>Total intereses en pesos:</b>	5.500,69
<b>Valores de Deuda Fiduciaria "Clase B"</b>	
<b>Porcentaje de amortización de capital:</b>	0,00000% s/ capital nominal
<b>Amortización en Pesos:</b>	0,00
<b>Nuevo Valor Residual:</b>	2.987.371,00
<b>Porcentaje sobre V.N. inicial:</b>	100,00000%
<b>Tasa del período- TNA:</b>	17,1956%
<b>Porcentaje de intereses del período:</b>	15,16152% s/ capital nominal
<b>Total intereses en pesos:</b>	452.930,98



Los servicios se pagarán mediante acreditación en las subcuentas de los titulares de Valores Fiduciarios en Caja de Valores S. A., en el horario de atención al público.

CP Bárbara Puzzolo  
Apoderada  
Rosario Administradora Sociedad Fiduciaria SA

Rosario, 14 de junio de 2012.

BOLSA DE COMERCIO DE ROSARIO  
At. Sres. Dirección de Títulos

FIDEICOMISO FINANCIERO FIDEBICA XVI  
PAGO DE SERVICIOS DE LOS VALORES FIDUCIARIOS

Se comunica que el 21 de junio de 2012 se pagará el servicio N° 15 de los Valores Fiduciarios correspondientes al Fideicomiso Financiero Fidebica XVI, emitido el 18 de abril de 2011. (Código Clase A Nro. 36924, Clase B Nro. 36925, Clase C Nro. 36926 y CP Nro. 36927):

<b>Pago de servicios nro.:</b>	15
<b>Período:</b>	01/05/2012-31/05/2012
<b>Valores de Deuda Fiduciaria "Clase B"</b>	
<b>Porcentaje de amortización de capital:</b>	15,66152% s/ capital nominal
<b>Amortización en Pesos:</b>	444.128,88
<b>Nuevo Valor Residual:</b>	-
<b>Porcentaje sobre V.N. inicial:</b>	0,00000%
<b>Tasa del período-TNA:</b>	17,1956%
<b>Porcentaje de intereses del período:</b>	0,22442% s/ capital nominal
<b>Total intereses en pesos:</b>	6.364,22
<b>Valores de Deuda Fiduciaria "Clase C"</b>	
<b>Porcentaje de amortización de capital:</b>	5,59434% s/ capital nominal
<b>Amortización en Pesos:</b>	92.013,59
<b>Nuevo Valor Residual:</b>	1.552.748,41
<b>Porcentaje sobre V.N. inicial:</b>	94,40566%
<b>Tasa del período-TNA:</b>	20,5000%
<b>Porcentaje de intereses del período:</b>	26,98357% s/ capital nominal
<b>Total intereses en pesos:</b>	443.815,45

Los servicios se pagarán mediante acreditación en las subcuentas de los titulares de Valores Fiduciarios en Caja de Valores S. A., en el horario de atención al público.

CP Bárbara Puzzolo  
Apoderada  
Rosario Administradora Sociedad Fiduciaria SA

Rosario, 14 de junio de 2012.

BOLSA DE COMERCIO DE ROSARIO  
At. Sres. Dirección de Títulos

FIDEICOMISO FINANCIERO FIDEBICA XV  
PAGO DE SERVICIOS DE LOS VALORES FIDUCIARIOS



Se comunica que el 21 de junio de 2012 se pagará el servicio N° 17 de los Valores Fiduciarios correspondientes al Fideicomiso Financiero Fidebica XV, emitido el 17 de febrero de 2011. (Código Clase A Nro. 36821, Clase B Nro. 36822, Clase C Nro. 36823 y CP Nro. 36824):

<b>Pago de servicios nro.:</b>	17
<b>Período:</b>	01/05/2012-31/05/2012
<b>Valores de Deuda Fiduciaria "Clase B"</b>	
<b>Porcentaje de amortización de capital:</b>	13,29547% s/ capital nominal
<b>Amortización en Pesos:</b>	322.589,12
<b>Nuevo Valor Residual:</b>	0,00
<b>Porcentaje sobre V.N. inicial:</b>	0,00000%
<b>Tasa del período- TNA:</b>	17,1956%
<b>Porcentaje de intereses del período:</b>	0,19052% s/ capital nominal
<b>Total intereses en pesos:</b>	4.622,59
<b>Valores de Deuda Fiduciaria "Clase C"</b>	
<b>Porcentaje de amortización de capital:</b>	3,98082% s/ capital nominal
<b>Amortización en Pesos:</b>	56.020,41
<b>Nuevo Valor Residual:</b>	1.351.238,59
<b>Porcentaje sobre V.N. inicial:</b>	96,01918%
<b>Tasa del período- TNA:</b>	20,5000%
<b>Porcentaje de intereses del período:</b>	30,40023% s/ capital nominal
<b>Total intereses en pesos:</b>	427.810,02

Los servicios se pagarán mediante acreditación en las subcuentas de los titulares de Valores Fiduciarios en Caja de Valores S. A., en el horario de atención al público.

CP Bárbara Puzzolo  
Apoderada  
Rosario Administradora Sociedad Fiduciaria SA

Rosario, 14 de junio de 2012.

BOLSA DE COMERCIO DE ROSARIO  
At. Sres. Dirección de Títulos

FIDEICOMISO FINANCIERO FIDEBICA XIV  
PAGO DE SERVICIOS DE LOS VALORES FIDUCIARIOS

Se comunica que el 21 de junio de 2012 se pagará el servicio N° 19 de los Valores Fiduciarios correspondientes al Fideicomiso Financiero Fidebica XIV, emitido el 25 de noviembre de 2010. (Código Clase A Nro. 36624, Clase B Nro. 36625, Clase C Nro. 36626 y CP Nro. 36627):

<b>Pago de servicios nro.:</b>	19
<b>Período:</b>	01/05/2012-31/05/2012
<b>Certificado de Participación:</b>	
<b>Porcentaje de amortización de capital:</b>	0,87043% s/ capital nominal
<b>Amortización en Pesos:</b>	69.552,19
<b>Nuevo Valor Residual:</b>	7.598.976,41
<b>Porcentaje sobre V.N. inicial:</b>	95,09992%





Los servicios se pagarán mediante acreditación en las subcuentas de los titulares de Valores Fiduciarios en Caja de Valores S. A., en el horario de atención al público.

CP Bárbara Puzzolo  
Apoderada  
Rosario Administradora Sociedad Fiduciaria SA

Rosario, 14 de junio de 2012.

Bolsa de Comercio de Rosario.  
Atn. Sres. Dirección de Títulos

FIDEICOMISO FINANCIERO PROFINSA II  
PAGO DE SERVICIOS DE LOS VALORES FIDUCIARIOS

Se comunica que el 21 de junio de 2012 se pagará el servicio N° 18 de los Valores Fiduciarios correspondientes al Fideicomiso Financiero PROFINSA II, emitido el 27 de enero de 2011. (Código VDF A Nro. 36.768, VDF B 36.769, Y CP Nro. 36.770)

Pago de servicios nro.:	18
Período:	01/05/2012 - 31/05/2012
<b>Valores de Deuda Fiduciaria Clase "B"</b>	
Porcentaje de amortización de capital:	28,41343% s/ capital nominal
Amortización en pesos:	316.208,53
Nuevo Valor Residual:	-
Porcentaje sobre V.N. inicial:	0,00000%
Tasa del Período-TNA	16,6956%
Porcentaje de intereses del período:	0,39532% s/ capital nominal
Total intereses en pesos:	4.399,41
<b>Certificado de Participación</b>	
Porcentaje de amortización de capital:	0,74732% s/ capital nominal
Amortización en pesos:	29.570,86
Nuevo Valor Residual:	3.927.352,14
Porcentaje sobre V.N. inicial:	99,25268%

Los servicios se pagarán mediante acreditación en las subcuentas de los titulares de Valores Fiduciarios en Caja de Valores S. A., en el horario de atención al público.

CP Bárbara Puzzolo  
Apoderada  
Rosario Administradora Sociedad Fiduciaria SA