



BOLETÍN DIARIO

MERCADO DE CAPITALES

AÑO LXXV - 15.824 - 13/08/12

OPERACIONES REGISTRADAS EN ROSARIO

Títulos de Renta Fija		Fuente: MerVaRos	
YGRC7			
72 hs 14:53	230.000,0000	100,100%	230.230,00
TMA86			
CI 13:28	40.178,5622	101,264%	40.686,41

Resumen estadístico MerVaRos		Fuente: MerVaRos	
	Valor nominal	Valor efvo. (\$)	
Títulos de renta fija	270.178	270.916,41	
Caucciones	199	8.452.364,03	
Totales		8.723.280,44	

Resumen cauciones bursátiles - Operado en \$						Fuente: MerVaRos
Plazo (días)	Fecha vencimiento	Tasa promedio	Cantidad operac.	Monto contado	Monto futuro	
8	21/08/2012	11,36	153	6.093.855,60	6.109.026,58	
14	27/08/2012	11,48	46	2.333.061,81	2.343.337,45	
Totales:			199	8.426.917,41	8.452.364,03	

Negociación de Cheques de Pago Diferido Fuente: MerVaRos

Totales Operados 13/08/2012							
Vencimiento	Plazo	Tasa Mínima	Tasa Máxima	Tasa Promedio	Monto Nominal	Monto Liquidado	Cant. Cheques
03/09/2012	21	17,00	17,00	17,00	8.000,00	7.915,21	1
08/09/2012	26	17,00	17,00	17,00	13.675,81	13.487,36	2
10/09/2012	28	18,00	18,00	18,00	981,76	967,45	1
11/09/2012	29	18,00	18,00	18,00	15.000,00	14.774,14	1
12/09/2012	30	17,00	21,00	18,40	62.436,00	61.404,93	5
13/09/2012	31	13,50	18,00	16,50	38.318,74	37.703,41	3
14/09/2012	32	18,00	18,00	18,00	30.000,00	29.476,68	2
15/09/2012	33	17,50	18,00	17,75	42.835,59	42.074,28	4
17/09/2012	35	21,00	21,00	21,00	35.100,00	34.368,38	1
18/09/2012	36	13,50	21,00	17,50	79.069,66	77.690,49	3
21/09/2012	39	18,00	18,00	18,00	4.230,00	4.142,16	1
24/09/2012	42	18,00	18,00	18,00	4.000,00	3.915,05	1
25/09/2012	43	13,50	13,50	13,50	1.372,40	1.349,93	1
26/09/2012	44	18,00	18,00	18,00	25.000,00	24.445,46	1
27/09/2012	45	17,50	17,50	17,50	16.518,73	16.139,56	1
29/09/2012	47	17,00	17,00	17,00	582,00	568,50	1
01/10/2012	49	18,00	18,00	18,00	6.000,00	5.852,80	1
06/10/2012	54	17,50	17,50	17,50	2.354,33	2.289,56	1
09/10/2012	57	17,00	17,00	17,00	5.000,00	4.866,28	1
10/10/2012	58	18,00	18,00	18,00	25.000,00	24.281,53	1
15/10/2012	63	17,00	21,00	19,00	64.312,00	62.022,15	2
19/10/2012	67	17,00	17,00	17,00	5.000,00	4.839,95	1
20/10/2012	68	17,00	17,00	17,00	12.282,00	11.883,50	2
22/10/2012	70	17,50	17,50	17,50	5.000,00	4.833,16	1
23/10/2012	71	18,00	18,00	18,00	18.000,00	17.374,52	1
25/10/2012	73	15,00	15,00	15,00	85.000,00	82.392,78	1
29/10/2012	77	18,00	18,00	18,00	35.580,00	34.245,82	2
30/10/2012	78	18,00	18,00	18,00	8.589,35	8.263,34	1
31/10/2012	79	18,00	21,00	19,17	91.707,35	87.770,68	3
09/11/2012	88	18,00	18,00	18,00	3.000,00	2.869,80	1
10/11/2012	89	17,00	17,00	17,00	2.223,33	2.131,02	1
14/11/2012	93	18,00	18,00	18,00	17.745,70	16.951,53	1
16/11/2012	95	17,50	17,50	17,50	2.000,00	1.909,37	1
19/11/2012	98	19,00	19,00	19,00	28.573,40	27.159,61	1
22/11/2012	101	15,20	15,20	15,20	7.484,00	7.167,60	1
23/11/2012	102	18,00	18,00	18,00	3.000,00	2.849,63	1
25/11/2012	104	15,50	15,50	15,50	85.000,00	81.272,59	1
26/11/2012	105	19,00	19,00	19,00	15.000,00	14.201,60	1
27/11/2012	106	15,25	15,25	15,25	9.500,00	9.089,84	1
30/11/2012	109	15,30	19,00	18,22	47.503,37	45.188,09	6
07/12/2012	116	15,50	15,50	15,50	16.000,00	15.224,19	1
10/12/2012	119	15,50	15,50	15,50	13.930,00	13.249,21	1
18/12/2012	127	15,50	15,50	15,50	13.870,00	13.149,65	1
20/12/2012	129	15,70	15,75	15,73	100.000,00	94.503,58	2
26/12/2012	135	13,50	13,50	13,50	85.000,00	80.900,66	1
31/12/2012	140	15,75	16,00	15,92	113.790,00	107.077,35	3
10/01/2013	150	16,00	16,00	16,00	16.030,00	15.016,30	1
25/01/2013	165	13,75	13,75	13,75	85.000,00	79.912,42	1
25/02/2013	196	14,50	14,50	14,50	85.000,00	78.801,66	1
25/03/2013	224	15,00	15,00	15,00	85.000,00	77.776,39	1
					1.575.595,52	1.507.741,15	76



Precios de cierre del Mercado de Valores de Buenos Aires - Fuente: Bolsar 13-8-12

PANEL MERVAL										
Especie	Pl.	Anterior	Apertura	Mínimo	Máximo	Ultimo	Var.%	Nominal	Efectivo	Hora
APBR	CI	66,50	67,00	67,00	67,00	67,00	+ 0,8	1.200	80.400	14:40
APBR		66,85	66,90	66,70	69,10	69,00	+ 3,2	40.698	2M777	16:58
BMA	CI	8,80	8,60	8,60	8,60	8,60	- 2,3	500	4.300	14:08
BMA		8,80	8,80	8,60	8,80	8,77	- 0,3	88.172	769.672	16:59
COME		0,619	0,607	0,606	0,625	0,625	+ 1,0	511.140	313.848	16:51
EDN		0,73	0,74	0,726	0,74	0,73		147.403	107.912	16:57
ERAR		1,52	1,52	1,49	1,52	1,50	- 1,3	414.563	621.468	16:59
FRAN		8,04	8,20	8,04	8,20	8,05	+ 0,1	50.739	409.426	16:59
GGAL	CI	3,25	3,23	3,20	3,23	3,20	- 1,5	14.625	46.848	12:41
GGAL	24	3,30	3,22	3,22	3,24	3,24	- 1,8	27.370	88.431	16:44
GGAL		3,24	3,24	3,19	3,26	3,26	+ 0,6	708.960	2M292	17:00
PAMP	CI	1,04	1,06	1,05	1,06	1,05	+ 1,0	33.000	34.830	15:10
PAMP		1,05	1,06	1,06	1,07	1,06	+ 1,0	307.040	325.911	17:00
PESA	CI	6,07	5,84	5,84	5,84	5,84	- 3,8	13.232	77.245	14:31
PESA		5,72	5,76	5,75	5,95	5,95	+ 4,0	136.187	802.689	16:55
TECO2	CI	15,00	15,20	15,10	15,20	15,10	+ 0,7	5.037	76.092	12:19
TECO2		15,45	15,20	15,05	15,30	15,20	- 1,6	90.617	1M372	16:58
TS	48	123,00	128,55	128,55	128,55	128,55	+ 4,5	100	12.855	11:13
TS	CI	128,50	128,60	128,60	129,00	129,00	+ 0,4	1.595	205.472	14:28
TS		128,55	128,55	128,00	130,20	130,00	+ 1,1	26.142	3M380	16:53
YFPD	24	75,30	74,25	74,25	74,50	74,50	- 1,1	1.547	115.051	14:32
YFPD	CI	71,50	74,00	74,00	74,00	74,00	+ 3,5	1.025	75.850	15:39
YFPD		74,75	75,30	73,80	77,00	76,50	+ 2,3	12.931	974.930	16:59

PANEL GENERAL										
Especie	Pl.	Anterior	Apertura	Mínimo	Máximo	Ultimo	Var.%	Nominal	Efectivo	Hora
AEN	CI	3,50	3,55	3,55	3,55	3,55	+ 1,4	500	1.775	12:48
AGRO		2,70	2,62	2,62	2,62	2,62	- 3,0	1.550	4.061	13:11
ALUA		2,54	2,52	2,49	2,55	2,55	+ 0,4	66.567	167.743	16:55
AUSO		0,85	0,85	0,82	0,858	0,858	+ 0,9	275.419	232.102	16:59
BHIP	24	1,12	1,09	1,09	1,09	1,09	- 2,7	7.000	7.630	13:55
BHIP		1,13	1,09	1,09	1,11	1,11	- 1,8	67.688	74.364	17:00
BOLT		1,76	1,73	1,73	1,73	1,73	- 1,7	2.000	3.460	16:53
BPAT		3,45	3,45	3,38	3,45	3,38	- 2,0	3.320	11.300	16:40
BRIO		6,55	6,60	6,40	6,80	6,60	+ 0,8	31.596	209.416	16:57
CADO		4,24	4,10	4,10	4,24	4,24		5.762	23.717	16:59
CAPU		1,93	1,93	1,93	1,95	1,95	+ 1,0	2.671	5.168	16:43
CARC		1,01	1,00	1,00	1,01	1,01		51.500	51.610	15:48
CEPU2		9,45	9,35	9,35	9,40	9,35	- 1,1	1.846	17.285	16:52
COLO		4,40	4,40	4,20	4,40	4,20	- 4,5	620	2.668	16:51
CRES		5,70	5,40	5,40	5,50	5,50	- 3,5	13.147	71.922	16:54
FIPL		1,65	1,62	1,61	1,62	1,61	- 2,4	36.337	58.792	16:08
GAMI		11,80	11,50	11,40	11,60	11,40	- 3,4	2.285	26.223	16:52
GARO		6,15	6,00	6,00	6,14	6,14	- 0,2	2.833	17.064	16:40
INDU		1,66	1,63	1,53	1,63	1,53	- 7,8	43.242	67.365	16:05
IRSA		4,75	4,65	4,45	4,65	4,46	- 6,1	15.234	68.619	16:18
JMIN		3,23	3,30	3,30	3,30	3,30	+ 2,2	11.733	38.716	13:37
LEDE	CI	5,75	5,70	5,70	5,70	5,70	- 0,9	1.200	6.840	14:11
LEDE		5,75	5,73	5,65	5,73	5,65	- 1,7	4.620	26.262	16:55
LONG		1,98	1,95	1,95	1,98	1,98		6.824	13.324	16:38
MIRG	CI	54,50	55,00	55,00	55,00	55,00	+ 0,9	390	21.450	14:04
MIRG		55,50	55,00	55,00	55,60	55,55	+ 0,1	1.346	74.296	16:57
MOLI		26,55	26,55	25,50	26,60	25,80	- 2,8	9.305	240.928	16:59
PATA		31,50	31,50	31,50	31,50	31,50		700	22.050	14:24
POLL		0,16	0,153	0,153	0,153	0,153	- 4,4	9.000	1.377	14:53
PSUR		0,86	0,90	0,90	0,90	0,90	+ 4,7	10.076	9.064	13:35
REP		110,00	111,00	111,00	111,00	111,00	+ 0,9	65	7.215	15:22
RIGO		17,45	17,70	17,45	17,70	17,70	+ 1,4	2.316	40.866	15:01
ROSE		1,41	1,38	1,35	1,38	1,36	- 3,5	19.877	27.230	16:40
SAMI		22,50	22,50	22,50	23,00	22,80	+ 1,3	910	20.740	16:20
STD		40,50	40,00	40,00	41,00	41,00	+ 1,2	3.768	152.958	16:36
STHE		1,07	1,05	1,05	1,06	1,06	- 0,9	7.212	7.623	15:35
TEF		77,00	78,00	78,00	78,00	78,00	+ 1,3	6.413	500.188	14:36
TGNO4		0,55	0,545	0,54	0,545	0,541	- 1,6	23.360	12.671	16:24

Precios de cierre del Mercado de Valores de Buenos Aires - Fuente: Bolar 13-8-12

PANEL GENERAL

Especie	Pl.	Anterior	Apertura	Mínimo	Máximo	Último	Var. %	Nominal	Efectivo	Hora
TGSU2		2,40	2,40	2,32	2,40	2,39	- 0,4	28.049	66.146	16:37
TRAN		0,645	0,64	0,638	0,65	0,645		178.679	114.652	16:59

RENTA FIJA

Especie	Pl.	Anterior	Apertura	Mínimo	Máximo	Último	Var. %	Nominal	Efectivo	Hora
AA17	48	500,00	498,00	498,00	502,00	502,00	+ 0,4	1M023	5M135	14:29
AA17	CI	500,00	497,00	497,00	502,00	502,00	+ 0,4	649.813	3M253	15:12
AA17	24	501,00	497,00	497,00	505,00	505,00	+ 0,8	5.100	25.587	16:21
AA17		499,80	501,00	496,95	509,00	509,00	+ 1,8	8M532	42M751	16:59
AA17D		88,00	86,50	86,50	88,50	88,50	+ 0,6	573.594	502.162	16:38
AE14	CI	101,19	101,28	101,25	101,28	101,25	+ 0,1	75.535	76.482	14:55
AE14		100,90	101,00	101,00	101,50	101,50	+ 0,6	1M372	1M389	16:39
AE14C	CI	15,82	16,505	16,505	16,505	16,505	+ 4,3	121.175	20.000	15:37
AS13		632,75	635,00	635,00	641,00	641,00	+ 1,3	1M139	7M295	16:56
AS13C	CI	98,50	100,20	100,20	100,20	100,20	+ 1,7	340.000	340.680	15:28
AS13D		111,00	110,00	110,00	111,00	111,00		183.930	202.798	16:06
AS15	CI	127,87	127,50	127,35	127,50	127,40	- 0,4	160.000	203.885	15:00
AS15		127,70	127,39	127,35	127,65	127,60	- 0,1	5M106	6M504	16:54
BDED	CI	589,00	570,00	560,00	570,00	560,00	- 4,9	64.330	364.558	15:09
BDED		569,50	570,00	565,00	575,00	574,00	+ 0,8	129.443	736.995	16:59
BP15		576,00	576,00	565,00	576,00	570,00	- 1,0	600.000	3M421	16:16
BP18		445,00	430,00	430,00	430,00	430,00	- 3,4	100.000	430.000	16:18
BP21		430,00	433,00	429,00	433,00	429,00	- 0,2	400.000	1M728	16:58
BPLD		231,00	231,00	231,00	237,00	237,00	+ 2,6	14.879	35.039	16:23
BPLE		270,00	269,00	268,50	271,00	268,50	- 0,6	25.034	67.367	16:32
CO13		471,00	469,00	469,00	471,00	471,00		105.000	494.450	16:54
CO17		493,00	495,00	492,00	498,00	494,00	+ 0,2	102.000	506.041	16:55
DICA		560,00	555,00	550,00	555,00	550,00	- 1,8	14.955	82.620	16:52
DICP		118,00	118,00	118,00	118,50	118,50	+ 0,4	183.700	217.118	16:33
DICY		600,00	590,00	590,00	590,00	590,00	- 1,7	200.000	1M180	13:44
NF18		247,25	247,25	247,25	249,00	248,75	+ 0,6	4M384	10M848	16:57
PAA0		199,00	194,50	194,00	194,50	194,00	- 2,5	23.521	45.660	15:51
PARA		198,00	199,00	197,00	199,00	198,50	+ 0,3	220.658	437.003	16:52
PARP	CI	40,00	39,65	39,65	39,65	39,65	- 0,9	153.198	60.743	14:15
PARP		39,70	39,50	39,00	39,90	39,00	- 1,8	422.855	168.283	16:50
PARY		213,00	213,20	213,00	213,20	213,00		483.510	1M030	15:04
PBG13		465,00	467,00	466,50	467,00	466,50	+ 0,3	286.000	1M335	16:43
RA13		624,00	624,00	624,00	632,00	632,00	+ 1,3	112.925	707.664	16:13
RO15	48	557,51	561,50	561,50	564,51	564,51	+ 1,3	5M202	29M361	14:37
RO15	CI	560,00	561,00	561,00	568,25	567,80	+ 1,4	614.461	3M462	15:40
RO15	24	562,00	565,50	565,50	568,00	568,00	+ 1,1	114.179	647.286	16:29
RO15		561,50	562,00	561,25	569,00	569,00	+ 1,3	16M974	96M115	16:59
RO15C	48	89,00	89,50	89,50	89,50	89,50	+ 0,6	250.000	223.750	14:19
RO15C	24	84,746	89,00	89,00	89,00	89,00	+ 5,0	140.685	125.210	14:26
RO15C		91,00	89,50	89,00	92,00	90,50	- 0,5	3M154	2M816	15:14
RO15C	CI	91,00	89,50	89,00	90,00	90,00	- 1,1	93.657	83.537	15:58
RO15D	48	95,75	98,00	97,50	98,00	98,00	+ 2,3	220.142	215.239	14:02
RO15D	CI	98,50	98,50	97,50	98,50	98,00	- 0,5	201.515	197.586	15:37
RO15D	24	99,00	98,15	98,15	98,50	98,50	- 0,5	205.573	202.456	16:42
RO15D		98,50	98,50	97,00	98,50	98,50		713.696	701.419	16:58
RS14		190,40	190,40	190,40	190,40	190,40		4.125	7.854	14:07
TGB80	CI	101,722	111,30	111,30	111,30	111,30	+ 9,4	32.000	35.616	12:35
TSCH7		95,00	96,00	96,00	96,00	96,00	+ 1,1	1.364	1.309	11:32
TUCS2		539,999	543,00	543,00	543,00	543,00	+ 0,6	420	2.280	15:11
TVPA	CI	67,80	66,90	66,90	67,20	67,20	- 0,9	306.000	205.332	15:37
TVPA		67,25	67,50	66,70	67,75	67,70	+ 0,7	2M908	1M959	16:57
TVPE		77,49	80,90	80,90	80,90	80,90	+ 4,4	4.000	3.236	16:49
TVPP	CI	12,58	12,62	12,59	12,70	12,65	+ 0,6	6M167	778.115	15:35
TVPP	24	12,65	12,60	12,60	12,73	12,73	+ 0,6	800.000	101.190	15:58
TVPP		12,68	12,68	12,60	12,75	12,73	+ 0,4	56M835	7M192	16:59
TVPY	CI	67,20	67,25	67,25	67,60	67,60	+ 0,6	1M095	739.910	15:32
TVPY		67,00	67,30	67,00	67,85	67,80	+ 1,2	11M449	7M714	16:58
TVY0		67,35	67,00	66,00	67,00	66,75	- 0,9	1M813	1M199	16:40



Cheques Autorizados para Cotizar - Sección II: de pago diferido patrocinados y avalados

Fuente: MerVaRos

Segmento	ID Cheque	Nro Cheque	Banco	Cod.	Suc.	Plaza	Emisión	Vencimiento	Acreditación	Monto
Avalado	49376	GAVA220100053	CREDICOOP	191	292	Sin Inf.	Sin Inf.	22/01/2013	48hs	15.000,00
Avalado	49377	GAVA060200038	SANTA FE	330	050	Sin Inf.	Sin Inf.	06/02/2013	48hs	15.000,00
Avalado	49378	GAVA130200033	SANTA FE	330	050	Sin Inf.	Sin Inf.	13/02/2013	48hs	14.000,00
Avalado	49379	GAVA200200070	SANTA FE	330	050	Sin Inf.	Sin Inf.	20/02/2013	48hs	13.000,00
Avalado	49425	GARA180900256	NACION	011	560	Sin Inf.	Sin Inf.	18/09/2012	48hs	41.149,66
Avalado	49426	GARA130900195	MACRO	285	785	Sin Inf.	Sin Inf.	13/09/2012	48hs	8.318,74
Avalado	49427	GARA250900380	SANTA FE	330	23	Sin Inf.	Sin Inf.	25/09/2012	48hs	1.372,40
Avalado	49428	INGA010100002	CREDICOOP	191	ARRO	Sin Inf.	Sin Inf.	01/01/2013	48hs	15.000,00
Avalado	49430	GAVA310700085	SANTANDER	072	158	Sin Inf.	Sin Inf.	31/07/2013	48hs	20.000,00
Avalado	49431	INGA101200074	NACION	011	GENE	Sin Inf.	Sin Inf.	10/12/2012	48hs	13.930,00
Avalado	49432	INGA181200041	NACION	011	GENE	Sin Inf.	Sin Inf.	18/12/2012	48hs	13.870,00
Avalado	49433	INGA311200052	NACION	011	GENE	Sin Inf.	Sin Inf.	31/12/2012	48hs	13.790,00
Avalado	49434	PJEN301100070	CREDICOOP	191	CORD	Sin Inf.	Sin Inf.	30/11/2012	48hs	30.000,00
Avalado	49435	INGA161100038	CREDICOOP	191	SAN	Sin Inf.	Sin Inf.	16/11/2012	48hs	14.800,00
Avalado	49436	ACPY251000134	MACRO	285	SAN	Sin Inf.	Sin Inf.	25/10/2012	48hs	85.000,00
Avalado	49437	ACPY251100160	MACRO	285	SAN	Sin Inf.	Sin Inf.	25/11/2012	48hs	85.000,00
Avalado	49438	ACPY261200127	MACRO	285	SAN	Sin Inf.	Sin Inf.	26/12/2012	48hs	85.000,00
Avalado	49439	ACPY250100188	MACRO	285	SAN	Sin Inf.	Sin Inf.	25/01/2013	48hs	85.000,00
Avalado	49440	ACPY250200186	MACRO	285	SAN	Sin Inf.	Sin Inf.	25/02/2013	48hs	85.000,00
Avalado	49441	ACPY250300161	MACRO	285	SAN	Sin Inf.	Sin Inf.	25/03/2013	48hs	85.000,00

Cheques Autorizados para Cotizar - Sección III: de pago diferido directos

Fuente: MerVaRos

Segmento	ID Cheque	Nro Cheque	Banco	Cod.	Suc.	Plaza	Emisión	Vencimiento	Acreditación	Monto
No Garantizado	49316	03988863	CHACO	311	019	1041	02/08/2012	12/09/2012	48hs	25.936,00
No Garantizado	49317	83847417	PATAGONIA	034	010	1038	07/08/2012	31/10/2012	48hs	64.600,00
No Garantizado	49318	05575135	MACRO	285	329	1203	01/08/2012	18/09/2012	48hs	37.100,00
No Garantizado	49319	05575137	MACRO	285	329	1203	01/08/2012	17/09/2012	48hs	35.100,00
No Garantizado	49320	04517848	MACRO	285	302	1041	08/08/2012	15/10/2012	48hs	60.030,00
Garantizado	49323	62417959	BAPRO	014	999	1900	07/08/2012	10/11/2012	48hs	2.223,33
No Garantizado	49324	09079835	CREDICOOP	191	100	5000	17/07/2012	20/10/2012	48hs	8.000,00
No Garantizado	49325	29682833	HSBC	150	078	1663	03/08/2012	19/10/2012	48hs	5.000,00
Garantizado	49326	49690359	CREDICOOP	191	024	1646	03/08/2012	20/10/2012	48hs	4.282,00
Garantizado	49327	49690358	CREDICOOP	191	024	1646	03/08/2012	15/10/2012	48hs	4.282,00
Garantizado	49328	62417960	BAPRO	014	999	1900	07/08/2012	30/11/2012	48hs	2.223,57
Garantizado	49329	25306071	CITI	016	016	8000	01/08/2012	30/11/2012	48hs	3.000,00
Garantizado	49330	25306070	CITI	016	016	8000	01/08/2012	23/11/2012	48hs	3.000,00
Garantizado	49331	25306069	CITI	016	016	8000	01/08/2012	16/11/2012	48hs	2.000,00
No Garantizado	49372	84629135	PATAGONIA	034	080	2000	04/07/2012	30/10/2012	48hs	8.589,35
No Garantizado	49373	84629136	PATAGONIA	034	080	2000	04/07/2012	31/10/2012	48hs	8.589,35
No Garantizado	49374	91449054	GALICIA	007	220	2000	07/08/2012	19/11/2012	48hs	28.573,40
No Garantizado	49375	91449053	GALICIA	007	220	2000	07/08/2012	29/10/2012	48hs	28.580,00
No Garantizado	49380	56042363	SANTA FE	330	001	2000	10/07/2012	10/09/2012	48hs	981,76
No Garantizado	49381	93737999	CORDOBA	020	334	2657	11/07/2012	12/09/2012	48hs	800,00
No Garantizado	49382	93738000	CORDOBA	020	334	2657	11/07/2012	18/09/2012	48hs	820,00
Garantizado	49383	04254548	MACRO	285	752	5929	12/07/2012	29/09/2012	48hs	582,00
No Garantizado	49384	00000097	SANTANDER	072	390	5000	12/08/2012	30/11/2012	48hs	5.000,00
No Garantizado	49385	05745624	MACRO	285	370	3228	24/07/2012	24/09/2012	48hs	4.000,00
No Garantizado	49386	05745623	MACRO	285	370	3228	26/07/2012	21/09/2012	48hs	4.230,00
No Garantizado	49387	05745604	MACRO	285	370	3228	10/08/2012	01/10/2012	48hs	6.000,00
No Garantizado	49388	83864124	SANTANDER	072	118	2000	13/08/2012	12/09/2012	48hs	15.000,00
No Garantizado	49389	91031802	CORDOBA	020	373	2000	13/08/2012	13/09/2012	48hs	15.000,00
No Garantizado	49390	83864122	SANTANDER	072	118	2000	13/08/2012	14/09/2012	48hs	15.000,00
No Garantizado	49392	83864123	SANTANDER	072	118	2000	13/08/2012	15/09/2012	48hs	15.000,00
No Garantizado	49394	91031803	CORDOBA	020	373	2000	13/08/2012	11/09/2012	48hs	15.000,00
No Garantizado	49395	00000919	SANTANDER	072	118	2000	13/08/2012	13/09/2012	48hs	15.000,00
No Garantizado	49397	00000918	SANTANDER	072	118	2000	13/08/2012	12/09/2012	48hs	15.000,00
No Garantizado	49401	37746125	LA PAMPA	093	355	8332	12/07/2012	03/09/2012	48hs	8.000,00
Garantizado	49402	29048016	GALICIA	007	061	1828	03/08/2012	09/10/2012	48hs	5.000,00
Garantizado	49404	50120948	CREDICOOP	191	065	1406	10/08/2012	22/10/2012	48hs	5.000,00
No Garantizado	49405	25513437	CITI	016	007	1431	02/08/2012	23/10/2012	48hs	18.000,00
No Garantizado	49406	50120949	CREDICOOP	191	065	1406	10/08/2012	29/10/2012	48hs	7.000,00
Garantizado	49407	25306068	CITI	016	016	8000	01/08/2012	09/11/2012	48hs	3.000,00
No Garantizado	49408	25513438	CITI	016	007	1431	02/08/2012	14/11/2012	48hs	17.745,70
No Garantizado	49409	00378751	FRANCES	017	143	1407	20/04/2012	26/11/2012	48hs	15.000,00
Garantizado	49410	00000866	SANTANDER	072	181	3300	01/08/2012	30/11/2012	48hs	1.450,00
No Garantizado	49411	49747217	CREDICOOP	191	028	1824	17/07/2012	30/11/2012	48hs	5.829,80
No Garantizado	49412	65608119	STANDARD	015	005	2000	13/08/2012	15/09/2012	48hs	15.000,00
No Garantizado	49413	65608118	STANDARD	015	005	2000	13/08/2012	14/09/2012	48hs	15.000,00
No Garantizado	49414	50269471	CREDICOOP	191	021	1884	10/08/2012	26/09/2012	48hs	25.000,00
No Garantizado	49415	50269473	CREDICOOP	191	021	1884	10/08/2012	10/10/2012	48hs	25.000,00
No Garantizado	49418	24933910	GALICIA	007	039	1060	09/08/2012	12/09/2012	48hs	5.700,00
No Garantizado	49419	07627202	FORMOSA	315	000	3600	03/08/2012	08/09/2012	48hs	8.884,80
No Garantizado	49421	00722065	ITAU	259	035	1017	06/08/2012	06/10/2012	48hs	2.354,33
No Garantizado	49422	56066006	BAPRO	014	110	1429	06/08/2012	15/09/2012	48hs	5.138,09
No Garantizado	49423	56066010	BAPRO	014	110	1429	06/08/2012	15/09/2012	48hs	7.697,50
No Garantizado	49424	90769094	GALICIA	007	179	1842	02/08/2012	27/09/2012	48hs	16.518,73
No Garantizado	49429	00543812	GALICIA	007	169	1022	31/07/2012	31/10/2012	48hs	18.518,00
No Garantizado	49442	03317207	MACRO	285	797	2000	01/08/2012	08/09/2012	48hs	4.791,01

Mercado de divisas

Cada 100 unidades, excepto (*)	Comprador	Vendedor
Dólar EE.UU. (*)	4,5650	4,6050
Libra esterlina (*)	7,1579	7,2345
Euro (*)	5,6264	5,6872
Franco Suizo	468,5464	473,3092
Yen	5,8263	5,8852
Dólar canadiense	459,3491	463,9285
Corona danesa	75,5232	76,6500
Corona noruega	76,7269	77,9051
Corona sueca	67,8989	69,0106

Fuente: Banco de la Nación Argentina por cada 100 unidades. (*) Cotización por unidad.

Mercado cambiario

	Comprador	Vendedor
USD Banco Nación	4,5650	4,6050
USD Bco Central Referencia	4,6047	
USD Interbancario	4,6025	4,6050
USD Mayorista bancos	4,6025	4,6075
USD Mayorista casas cambio	6,2500	6,2800
USD Minorista casas cambio	4,5750	4,6250
USD Valor hoy mercado	5,6500	5,6900
EUR Mayorista casas cambio	5,6500	5,6900
EUR Minorista casas cambio	5,6100	5,7300

Fuente: Agencias de noticias Reuters y CMA. Cotización por unidad.



2

Fideicomiso Financiero Profinsa II**Estado de Situación Patrimonial Fiduciario de liquidación**

Al 30 de junio de 2012

presentado en forma comparativa

-Notas 2 y 3-

	30.06.12	31.12.11		30.06.12	31.12.11
	\$			\$	
ACTIVO			PASIVO		
ACTIVO CORRIENTE			PASIVO CORRIENTE		
Caja y Bancos (Nota 5.1)	-	4.963	Valores de Deuda Fiduciaria (Notas 5.4)	-	2.175.940
Inversiones temporarias (Anexo C)	-	219.286	Deudas Fiscales (Notas 5.5)	-	182.452
Créditos por cesión fiduciaria (Notas 5.2)	-	4.831.800	Otras Deudas (Notas 5.6)	-	295.852
Total del Activo Corriente	-	5.056.049	Total del Pasivo Corriente	-	2.654.244
ACTIVO NO CORRIENTE			Total del Pasivo	-	2.654.244
Créditos por cesión fiduciaria (Notas 5.2)	-	1.368.021	PATRIMONIO NETO (según Estado		
Otros créditos (Notas 5.3)	-	36.341	de Evolución del Patrimonio Neto Fiduciario)	-	3.806.167
Total del Activo No Corriente	-	1.404.362	Total del Pasivo y Patrimonio Neto	-	6.460.411
Total del Activo	-	6.460.411			

Las Notas y Anexos que se acompañan son parte integrante de los estados contables fiduciarios.

Firmado al solo efecto de su identificación
Véase nuestro informe de fecha
6 de agosto de 2012**Rosario Administradora
Sociedad Fiduciaria S.A.**
(en carácter de Fiduciario)FELCARO, ROLDAN Y ASOCIADOS
Jorge F. Felcaro - Socio**Miguel Carlos Celestino Araya**
PresidenteROSARIO
FIDUCIARIA

3

Fideicomiso Financiero Profinsa II**Estado de Resultados Fiduciario de liquidación**

Correspondiente al ejercicio económico N° 3

Ejercicio irregular de liquidación de seis meses

iniciado el 1° de enero de 2012 y finalizado el 30 de junio de 2012

presentado en forma comparativa

-Notas 2 y 3-

	30.06.12	30.06.11
	\$	
Intereses por Créditos por cesión fiduciaria	420.475	1.179.561
Intereses por Valores de Deuda Fiduciaria	(78.800)	(427.341)
Cargo por riesgo de incobrabilidad (Anexo E)	(221.772)	(305.077)
Resultados financieros generados por activos	5.212	4.357
Gastos (Anexo H)	(215.981)	(220.951)
Resultado del ejercicio irregular antes de impuesto - (Pérdida)/Ganancia	(90.866)	230.549
Impuesto a las Ganancias (Nota 4.10)	(79.732)	(187.469)
Resultado neto del ejercicio irregular - (Pérdida)/Ganancia	(170.598)	43.080

Las Notas y Anexos que se acompañan son parte integrante de los estados contables fiduciarios.

Firmado al solo efecto de su identificación
Véase nuestro informe de fecha
6 de agosto de 2012**Rosario Administradora
Sociedad Fiduciaria S.A.**
(en carácter de Fiduciario)FELCARO, ROLDAN Y ASOCIADOS
Jorge F. Felcaro - Socio**Miguel Carlos Celestino Araya**
PresidenteSi desea consultar el balance completo por favor solicitar copia del mismo a la casilla de correo bib@bcr.com.ar

**Fideicomiso Financiero PROCRED I****Estado de Situación Patrimonial Fiduciario**

Al 30 de Junio de 2012

comparativo con el ejercicio económico irregular N° 1 finalizado el 31 de diciembre de 2011

	30.06.12	31.12.11		30.06.12	31.12.11
	\$	\$		\$	\$
ACTIVO			PASIVO		
ACTIVO CORRIENTE			PASIVO CORRIENTE		
Caja y Bancos (Nota 4.1)	483.666	2.741.775	Valores de Deuda Fiduciaria (Notas 4.5 y 5)	-	15.387.016
Inversiones corrientes (Nota 4.2 y Anexo C)	796.017	-	Certificados de Participación (Notas 4.6)	1.298.743	-
Créditos por cesión fiduciaria (Notas 4.3 y 5 y Anexo E)	1.096.562	14.786.484	Deudas Fiscales (Notas 4.7 y 5)	238.030	127.006
Otros créditos (Nota 4.4 y 5)	290.945	510.654	Otras Deudas (Notas 4.8 y 5)	186.844	702.134
Total del Activo Corriente	2.667.190	18.038.913	Total del Pasivo Corriente	1.723.617	16.216.156
			Total del Pasivo	1.723.617	16.216.156
			PATRIMONIO NETO (según Estado de Evolución del Patrimonio Neto Fiduciario)	943.573	1.822.757
Total del Activo	2.667.190	18.038.913	Total del Pasivo y Patrimonio Neto	2.667.190	18.038.913

Las Notas y Anexos que se acompañan son parte integrante de los estados contables fiduciarios.

Firmado a efectos de su identificación
Con nuestro informe de fecha
BECHER Y ASOCIADOS S.R.L.
C.P.C.E. Prov. Santa Fe - M.N. 7.282

**Rosario Administradora
Sociedad Fiduciaria S.A.**
(en carácter de Fiduciario)

Dr. Guillermo Rezával (Socio)
Contador Público (U.B.A.)
C.P.C.E. Prov. Santa Fe - M.N. 15.613

Miguel Carlos Celestino Araya
Presidente

ROSARIO
FIDUCIARIA**Fideicomiso Financiero PROCRED I****Estado de Resultados Fiduciario**

Correspondiente al ejercicio económico N° 2

por el período de seis meses

iniciado el 1° de enero de 2012

y finalizado el 30 de junio de 2012

	30.06.12
	\$
Intereses por Créditos por cesión fiduciaria	1.463.708
Intereses por Valores de Deuda Fiduciaria	(540.669)
Desafectación prevision por incobrabilidad (Anexo E)	138.281
Resultados Financieros Generados por Activos:	
Resultado por tenencia de inversiones	26.017
Gastos (Anexo H)	(199.270)
Resultado del período antes de impuestos – Ganancia	888.067
Impuesto a las Ganancias (Nota 3.9)	(262.425)
Resultado Neto del período - Ganancia	625.642

Las Notas y Anexos que se acompañan son parte integrante de los estados contables fiduciarios.

Firmado a efectos de su identificación
Con nuestro informe de fecha
BECHER Y ASOCIADOS S.R.L.
C.P.C.E. Prov. Santa Fe - M.N. 7.282

**Rosario Administradora
Sociedad Fiduciaria S.A.**
(en carácter de Fiduciario)

Dr. Guillermo Rezával (Socio)
Contador Público (U.B.A.)
C.P.C.E. Prov. Santa Fe - M.N. 15.613

Miguel Carlos Celestino Araya
Presidente

Si desea consultar el balance completo por favor solicitar copia del mismo a la casilla de correo bib@bcr.com.ar



ROSARIO FIDUCIARIA

Fideicomiso Financiero Insuagro II

Estado de Situación Patrimonial Fiduciario

Al 30 de junio de 2012

Cifras en pesos - Notas 2 y 3

	30.06.12	31.12.11		30.06.12	31.12.11
	\$			\$	
ACTIVO			PASIVO		
ACTIVO CORRIENTE			PASIVO CORRIENTE		
Caja y Bancos (Nota 4.1)	6.247.495	920.944	Valores de Deuda Fiduciaria (Notas 4.4 y 5)	4.281.943	15.994.151
Créditos por cesión fiduciaria (Notas 4.2 y 5)	2.432.151	17.115.587	Deudas Fiscales (Notas 4.5 y 5)	421.644	47.583
Otros Créditos (Nota 4.3 y 5)	8.002	1.793	Otras Deudas (Notas 4.6 y 5)	1.459.169	365.169
Total del Activo Corriente	8.687.648	18.038.324	Total del Pasivo Corriente	6.162.756	16.406.903
			Total del Pasivo	6.162.756	16.406.903
			PATRIMONIO NETO (según Estado de Evolución del Patrimonio Neto Fiduciario)	2.524.893	1.631.421
Total del Activo	8.687.648	18.038.324	Total del Pasivo y Patrimonio Neto	8.687.649	18.038.324

Las Notas y Anexos que se acompañan son parte integrante de los estados contables fiduciarios.

Firmado al solo efecto de su identificación
Véase nuestro informe de fecha
7 de mayo de 2012

**Rosario Administradora
Sociedad Fiduciaria S.A.**
(en carácter de Fiduciario)

FELCARO, ROLDAN Y ASOCIADOS
Jorge F. Felcaro - Socio

Miguel Carlos Celestino Araya
Presidente



ROSARIO FIDUCIARIA

Fideicomiso Financiero Insuagro II

Estado de Resultados Fiduciario

Correspondiente al ejercicio económico N° 2

período de seis meses

inciado el 1° de enero de 2012

finalizado el 30 de junio de 2012

Cifras en pesos - Notas 2 y 3

	30.06.12
	\$
Intereses por Créditos por cesión fiduciaria	2.569.207
Intereses por Valores de Deuda Fiduciaria	(1.130.377)
Cargo por riesgo de incobrabilidad (Anexo E)	103.864
Gastos de administración (Anexo H)	(224.048)
Resultado del período antes de impuestos – Ganancia	1.318.646
Impuesto a las Ganancias (Nota 3.9)	(425.174)
Ganancia neta del período	893.472

Las Notas y Anexos que se acompañan son parte integrante de los estados contables fiduciarios.

Firmado al solo efecto de su identificación
Véase nuestro informe de fecha
7 de mayo de 2012

**Rosario Administradora
Sociedad Fiduciaria S.A.**
(en carácter de Fiduciario)

FELCARO, ROLDAN Y ASOCIADOS
Jorge F. Felcaro - Socio

Miguel Carlos Celestino Araya
Presidente

Si desea consultar el balance completo por favor solicitar copia del mismo a la casilla de correo bib@bcr.com.ar

**Fideicomiso Financiero Credishopp II****Estado de Situación Patrimonial Fiduciario de liquidación**

A1 30 de junio de 2012

comparativo con el ejercicio económico irregular N° 1 finalizado el 31 de diciembre de 2011

	30.06.12	31.12.11		30.06.12	31.12.11
	\$			\$	
ACTIVO			PASIVO		
ACTIVO CORRIENTE			PASIVO CORRIENTE		
Caja y Bancos (Nota 5.1)	-	100.083	Valores de Deuda Fiduciaria (Nota 5.5)	-	2.397.089
Inversiones corrientes (Nota 5.2)	-	236.154	Deudas Fiscales (Nota 5.6)	-	125.518
Créditos por cesión fiduciaria (Nota 5.3 y Anexo E)	-	5.118.098	Otras Deudas (Nota 5.7)	-	270.803
Otros créditos (Nota 5.4)	-	56.621	Total del Pasivo Corriente	-	2.793.410
Total del Activo Corriente	-	5.510.956	Total del Pasivo	-	2.793.410
ACTIVO NO CORRIENTE			PATRIMONIO NETO (según Estado		
Créditos por cesión fiduciaria (Nota 5.3 y Anexo E)	-	594.771	de Evolución del Patrimonio Neto Fiduciario)	-	3.327.859
Otros créditos (Nota 5.4)	-	15.542	Total del Pasivo y Patrimonio Neto	-	6.121.269
Total del Activo No Corriente	-	610.313			
Total del Activo	-	6.121.269			

Las Notas y Anexos que se acompañan son parte integrante de los estados contables fiduciarios.

Firmado a efectos de su identificación
Con nuestro informe de fecha xx/xx/2012
BECHER Y ASOCIADOS S.R.L.
C.P.C.E. Prov. Santa Fe - M.N. 7.282

**Rosario Administradora
Sociedad Fiduciaria S.A.**
(en carácter de Fiduciario)

Dr. Guillermo Rezával (Socio)
Contador Público (U.B.A.)
C.P.C.E. Prov. Santa Fe - M.N. 15.613

Miguel Carlos Celestino Araya
Presidente

**Fideicomiso Financiero Credishopp II****Estado de Resultados Fiduciario de liquidación**

Correspondiente al ejercicio económico irregular N° 2 de liquidación

iniciado el 1° de enero de 2012

y finalizado el 30 de junio de 2012

comparativo con el período de 158 días

iniciado el 24 de enero de 2011 y finalizado el 30 de junio de 2011

	30.06.12	30.06.11
	\$	
Intereses por Créditos por cesión fiduciaria	485.479	227.681
Intereses por Valores de Deuda Fiduciaria	(101.358)	(75.273)
Cargo por riesgo de incobrabilidad (Anexo E)	(145.307)	(90.155)
Resultados Financieros Generados por Activos:		
Resultado por tenencia de inversiones	16.023	-
Gastos (Anexo H)	(153.891)	(103.139)
Resultado del ejercicio antes de impuestos - Ganancia (Pérdida)	100.946	(40.886)
Impuesto a las Ganancias (Nota 4.9)	(44.653)	9.347
Resultado Neto del ejercicio - Ganancia (Pérdida)	56.293	(31.539)

Las Notas y Anexos que se acompañan son parte integrante de los estados contables fiduciarios.

Firmado a efectos de su identificación
Con nuestro informe de fecha xx/xx/2012
BECHER Y ASOCIADOS S.R.L.
C.P.C.E. Prov. Santa Fe - M.N. 7.282

**Rosario Administradora
Sociedad Fiduciaria S.A.**
(en carácter de Fiduciario)

Dr. Guillermo Rezával (Socio)
Contador Público (U.B.A.)
C.P.C.E. Prov. Santa Fe - M.N. 15.613

Miguel Carlos Celestino Araya
Presidente

Si desea consultar el balance completo por favor solicitar copia del mismo a la casilla de correo bib@bcr.com.ar



Fideicomiso Financiero Fidebica XIV

Estado de Situación Patrimonial Fiduciario de liquidación

Al 30 de Junio de 2012

comparativo con el ejercicio económico N° 2 finalizado el 31 de diciembre de 2011

	30.06.12	31.12.11		30.06.12	31.12.11
	\$			\$	
ACTIVO			PASIVO		
ACTIVO CORRIENTE			PASIVO CORRIENTE		
Caja y Bancos (Nota 5.1)	-	26.676	Valores de Deuda Fiduciaria (Notas 5.5)	-	2.495.772
Inversiones corrientes (Nota 5.2 y Anexo C)	-	420.674	Deudas Fiscales (Notas 5.6)	-	145.748
Créditos por cesión fiduciaria (Notas 5.3 y Anexo E)	-	6.234.867	Otras Deudas (Notas 5.7)	-	254.224
Otros Créditos (Notas 5.4)	-	399.446	Total del Pasivo Corriente	-	2.895.744
Total del Activo Corriente	-	7.081.663	Total del Pasivo	-	2.895.744
ACTIVO NO CORRIENTE			PATRIMONIO NETO (según Estado		
Créditos por cesión fiduciaria (Notas 5.3 y Anexo E)	-	3.658.236	de Evolución del Patrimonio Neto Fiduciario)	-	7.955.821
Otros Créditos (Notas 5.4)	-	111.666	Total del Pasivo y Patrimonio Neto	-	10.851.565
Total del Activo No Corriente	-	3.769.902			
Total del Activo	-	10.851.565			

Las Notas y Anexos que se acompañan son parte integrante de los estados contables fiduciarios.

Firmado a efectos de su identificación
Con nuestro informe de fecha 30/07/2012
BECHER Y ASOCIADOS S.R.L.
C.P.C.E. Prov. Santa Fe - M.N. 7-282

**Rosario Administradora
Sociedad Fiduciaria S.A.**
(en carácter de Fiduciario)

Dr. Guillermo Rezával (Socio)
Contador Público (U.B.A.)
C.P.C.E. Prov. Santa Fe - M.N. 15.613

Miguel Carlos Celestino Araya
Presidente



Fideicomiso Financiero Fidebica XIV

Estado de Resultados Fiduciario de liquidación

Correspondiente al ejercicio económico irregular N° 3 de liquidación
iniciado el 1° de enero de 2012
y finalizado el 30 de junio de 2012

comparativo con el período de seis meses iniciado el 1° de enero de 2011
y finalizado el 30 de junio de 2011

	30.06.12	30.06.11
	\$	
Intereses por Créditos por cesión fiduciaria	383.983	1.401.083
Intereses por Valores de Deuda Fiduciaria	(53.877)	(931.695)
Provisión por riesgo de incobrabilidad (Anexo E)	(192.455)	(173.524)
Resultados Financieros generados por activos:		
Resultado por tenencia de inversiones	10.415	32.364
Gastos (Anexo H)	(131.147)	(171.208)
Ganancia del ejercicio antes del Impuesto	16.919	157.020
Impuesto a las Ganancias (Nota 4.9)	(168.295)	(54.957)
Resultado del ejercicio – (Pérdida) Ganancia	(151.376)	102.063

Las Notas y Anexos que se acompañan son parte integrante de los estados contables fiduciarios.

Firmado a efectos de su identificación
Con nuestro informe de fecha 30/07/2012
BECHER Y ASOCIADOS S.R.L.
C.P.C.E. Prov. Santa Fe - M.N. 7-282

**Rosario Administradora
Sociedad Fiduciaria S.A.**
(en carácter de Fiduciario)

Dr. Guillermo Rezával (Socio)
Contador Público (U.B.A.)
C.P.C.E. Prov. Santa Fe - M.N. 15.613

Miguel Carlos Celestino Araya
Presidente

Si desea consultar el balance completo por favor solicitar copia del mismo a la casilla de correo bib@bcr.com.ar



ROSARIO
FIDUCIARIA

Fideicomiso Financiero Fidebica XXII

Estado de Situación Patrimonial Fiduciario
Al 30 de Junio de 2012

	30.06.12		30.06.12
	\$		\$
ACTIVO		PASIVO	
ACTIVO CORRIENTE		PASIVO CORRIENTE	
Caja y Bancos (Nota 4.1)	277.466	Valores de Deuda Fiduciaria (Notas 4.5 y 5)	24.444.043
Inversiones corrientes (Nota 4.2 y Anexo C)	3.681.517	Deudas Fiscales (Notas 4.6 y 5)	11.711
Créditos por cesión fiduciaria (Notas 4.3 y 5 y Anexo E)	23.164.043	Otras Deudas (Notas 4.7 y 5)	1.306.977
Otros Créditos (Notas 4.4 y 5)	453.166	Total del Pasivo Corriente	25.762.731
Total del Activo Corriente	27.576.192		
		PASIVO NO CORRIENTE	
ACTIVO NO CORRIENTE		Valores de Deuda Fiduciaria (Notas 4.5 y 5)	2.508.807
Créditos por cesión fiduciaria (Notas 4.3 y 5 y Anexo E)	13.531.662	Total del Pasivo No Corriente	2.508.807
Otros Créditos (Notas 4.4 y 5)	182.011	Total del Pasivo	28.271.538
Total del Activo No Corriente	13.713.673	PATRIMONIO NETO (según Estado	
Total del Activo	41.289.865	de Evolución del Patrimonio Neto Fiduciario)	13.018.327
		Total del Pasivo y Patrimonio Neto	41.289.865

Las Notas y Anexos que se acompañan son parte integrante de los estados contables fiduciarios.

Firmado a efectos de su identificación
Con nuestro informe de fecha 30/07/2012
BECHER Y ASOCIADOS S.R.L.
C.P.C.E. Prov. Santa Fe - M.N. 7-282

Rosario Administradora
Sociedad Fiduciaria S.A.
(en carácter de Fiduciario)

Dr. Guillermo Rezával (Socio)
Contador Público (U.B.A.)
C.P.C.E. Prov. Santa Fe - M.N. 15.613

Miguel Carlos Celestino Araya
Presidente



ROSARIO
FIDUCIARIA

Fideicomiso Financiero Fidebica XXII

Estado de Resultados Fiduciario
Correspondiente al ejercicio económico irregular N° 1
por el período de 109 días iniciado el 14 de marzo de 2012
y finalizado el 30 de junio de 2012

	30.06.12
	\$
Intereses por Créditos por cesión fiduciaria	1.110.869
Intereses por Valores de Deuda Fiduciaria	(802.360)
Previsión por riesgo de incobrabilidad (Anexo E)	(443.461)
Resultados Financieros generados por activos:	
Resultado por tenencia de inversiones	1.517
Gastos (Anexo H)	(386.596)
Pérdida del período antes del Impuesto	(520.031)
Impuesto a las Ganancias (Nota 3.9)	182.011
Resultado del período – Pérdida	(338.020)

Las Notas y Anexos que se acompañan son parte integrante de los estados contables fiduciarios.

Firmado a efectos de su identificación
Con nuestro informe de fecha 30/07/2012
BECHER Y ASOCIADOS S.R.L.
C.P.C.E. Prov. Santa Fe - M.N. 7-282

Rosario Administradora
Sociedad Fiduciaria S.A.
(en carácter de Fiduciario)

Dr. Guillermo Rezával (Socio)
Contador Público (U.B.A.)
C.P.C.E. Prov. Santa Fe - M.N. 15.613

Miguel Carlos Celestino Araya
Presidente

Si desea consultar el balance completo por favor solicitar copia del mismo a la casilla de correo bib@bcr.com.ar

**Fideicomiso Financiero Fidebica XXI**Estado de Situación Patrimonial Fiduciario
Al 30 de Junio de 2012

	30.06.12		30.06.12
	\$		\$
ACTIVO		PASIVO	
ACTIVO CORRIENTE		PASIVO CORRIENTE	
Caja y Bancos (Nota 4.1)	29.541	Valores de Deuda Fiduciaria (Notas 4.5 y 5)	24.973.578
Inversiones corrientes (Nota 4.2 y Anexo C)	3.190.688	Deudas Fiscales (Notas 4.6 y 5)	15.965
Créditos por cesión fiduciaria (Notas 4.3 y 5 y Anexo E)	23.523.589	Otras Deudas (Notas 4.7 y 5)	1.195.293
Otros Créditos (Notas 4.4 y 5)	1.136.815	Total del Pasivo Corriente	26.184.836
Total del Activo Corriente	27.880.633		
		PASIVO NO CORRIENTE	
ACTIVO NO CORRIENTE		Valores de Deuda Fiduciaria (Notas 4.5 y 5)	1.069.101
Créditos por cesión fiduciaria (Notas 4.3 y 5 y Anexo E)	14.242.058	Total del Pasivo No Corriente	1.069.101
Otros Créditos (Notas 4.4 y 5)	378.995	Total del Pasivo	27.253.937
Total del Activo No Corriente	14.621.053	PATRIMONIO NETO (según Estado	
Total del Activo	42.501.686	de Evolución del Patrimonio Neto Fiduciario)	15.247.749
		Total del Pasivo y Patrimonio Neto	42.501.686

Las Notas y Anexos que se acompañan son parte integrante de los estados contables fiduciarios.

Firmado a efectos de su identificación
Con nuestro informe de fecha 30/07/2012
BECHER Y ASOCIADOS S.R.L.
C.P.C.E. Prov. Santa Fe - M.N. 7-282**Rosario Administradora
Sociedad Fiduciaria S.A.**
(en carácter de Fiduciario)**Dr. Guillermo Rezával (Socio)**
Contador Público (U.B.A.)
C.P.C.E. Prov. Santa Fe - M.N. 15.613**Miguel Carlos Celestino Araya**
Presidente**Fideicomiso Financiero Fidebica XXI**Estado de Resultados Fiduciario
Correspondiente al ejercicio económico irregular N° 1
por el período 174 días iniciado el 9 de enero de 2012
y finalizado el 30 de junio de 2012

	30.06.12
	\$
Intereses por Créditos por cesión fiduciaria	2.929.376
Intereses por Valores de Deuda Fiduciaria	(2.715.709)
Provisión por riesgo de incobrabilidad (Anexo E)	(772.711)
Resultados Financieros generados por activos:	
Resultado por tenencia de inversiones	25.688
Gastos (Anexo H)	(616.015)
Pérdida del período antes del Impuesto	(1.149.371)
Impuesto a las Ganancias (Nota 3.9)	378.995
Resultado del período – Pérdida	(770.376)

Las Notas y Anexos que se acompañan son parte integrante de los estados contables fiduciarios.

Firmado a efectos de su identificación
Con nuestro informe de fecha 30/07/2012
BECHER Y ASOCIADOS S.R.L.
C.P.C.E. Prov. Santa Fe - M.N. 7-282**Rosario Administradora
Sociedad Fiduciaria S.A.**
(en carácter de Fiduciario)**Dr. Guillermo Rezával (Socio)**
Contador Público (U.B.A.)
C.P.C.E. Prov. Santa Fe - M.N. 15.613**Miguel Carlos Celestino Araya**
PresidenteSi desea consultar el balance completo por favor solicitar copia del mismo a la casilla de correo bib@bcr.com.ar



ROSARIO
FIDUCIARIA

Bolsa de Comercio de Rosario

2

Fideicomiso Financiero Fidebica XX

Estado de Situación Patrimonial Fiduciario

Al 30 de Junio de 2012

comparativo con el ejercicio económico irregular N° 1 finalizado el 31 de diciembre de 2011

	30.06.12	31.12.11		30.06.12	31.12.11
	\$			\$	
ACTIVO			PASIVO		
ACTIVO CORRIENTE			PASIVO CORRIENTE		
Caja y Bancos (Nota 4.1)	31.536	-	Valores de Deuda Fiduciaria (Notas 4.5 y 5)	21.821.482	30.621.834
Inversiones corrientes (Nota 4.2 y Anexo C)	2.834.043	-	Deudas Fiscales (Notas 4.6 y 5)	78.849	161.985
Créditos por cesión fiduciaria (Notas 4.3 y 5 y Anexo E)	21.447.538	32.241.375	Deudas Bancarias (Notas 4.7 y 5)	-	461
Otros Créditos (Notas 4.4 y 5)	885.026	2.707.869	Otras Deudas (Notas 4.8 y 5)	1.234.022	2.184.620
Total del Activo Corriente	25.198.143	34.949.244	Total del Pasivo Corriente	23.134.353	32.968.900
ACTIVO NO CORRIENTE			PASIVO NO CORRIENTE		
Créditos por cesión fiduciaria (Notas 4.3 y 5 y Anexo E)	15.412.780	22.413.860	Valores de Deuda Fiduciaria (Notas 4.5 y 5)	3.356.297	10.087.047
Otros Créditos (Notas 4.4 y 5)	232.437	193.226	Total del Pasivo No Corriente	3.356.297	10.087.047
Total del Activo No Corriente	15.645.217	22.607.086	Total del Pasivo	26.490.650	43.055.947
Total del Activo	40.843.360	57.556.330	PATRIMONIO NETO (según Estado de Evolución del Patrimonio Neto Fiduciario)	14.352.710	14.500.383
			Total del Pasivo y Patrimonio Neto	40.843.360	57.556.330

Las Notas y Anexos que se acompañan son parte integrante de los estados contables fiduciarios.

Firmado a efectos de su identificación
Con nuestro informe de fecha xx/xx/2012
BECHER Y ASOCIADOS S.R.L.
C.P.C.E. Prov. Santa Fe - M.N. 7-282

Dr. Guillermo Rezával (Socio)
Contador Público (U.B.A.)
C.P.C.E. Prov. Santa Fe - M.N. 15.613

**Rosario Administradora
Sociedad Fiduciaria S.A.**
(en carácter de Fiduciario)

Miguel Carlos Celestino Araya
Presidente

Fideicomiso Financiero Fidebica XX

Estado de Resultados Fiduciario

Correspondiente al ejercicio económico N° 2

por el período de seis meses

iniciado el 1° de enero de 2012

y finalizado el 30 de junio de 2012

	30.06.12
	\$
Intereses por Créditos por cesión fiduciaria	3.893.791
Intereses por Valores de Deuda Fiduciaria	(3.415.776)
Previsión por riesgo de incobrabilidad (Anexo E)	(371.265)
Resultados Financieros generados por activos:	
Resultado por tenencia de inversiones	99.043
Gastos (Anexo H)	(293.395)
Pérdida del período antes del Impuesto	(87.602)
Impuesto a las Ganancias (Nota 3.9)	(60.071)
Resultado del período – Pérdida	(147.673)

Las Notas y Anexos que se acompañan son parte integrante de los estados contables fiduciarios.

Firmado a efectos de su identificación
Con nuestro informe de fecha xx/xx/2012
BECHER Y ASOCIADOS S.R.L.
C.P.C.E. Prov. Santa Fe - M.N. 7-282

Dr. Guillermo Rezával (Socio)
Contador Público (U.B.A.)
C.P.C.E. Prov. Santa Fe - M.N. 15.613

**Rosario Administradora
Sociedad Fiduciaria S.A.**
(en carácter de Fiduciario)

Miguel Carlos Celestino Araya
Presidente

Si desea consultar el balance completo por favor solicitar copia del mismo a la casilla de correo bib@bcr.com.ar



ROSARIO
FIDUCIARIA

Fideicomiso Financiero Fidebica XIX

Estado de Situación Patrimonial Fiduciario

Al 30 de Junio de 2012

comparativo con el ejercicio económico irregular N° 1 finalizado el 31 de diciembre de 2011

	30.06.12	31.12.11		30.06.12	31.12.11
	\$			\$	
ACTIVO			PASIVO		
ACTIVO CORRIENTE			PASIVO CORRIENTE		
Caja y Bancos (Nota 4.1)	37.149	54.147	Valores de Deuda Fiduciaria (Notas 4.5 y 5)	14.277.952	21.619.320
Inversiones corrientes (Nota 4.2 y Anexo C)	1.691.196	3.710.807	Deudas Fiscales (Notas 4.6 y 5)	23.576	12.120
Créditos por cesión fiduciaria (Notas 4.3 y 5 y Anexo E)	14.362.749	20.259.495	Otras Deudas (Notas 4.7 y 5)	587.060	1.311.487
Otros Créditos (Notas 4.4 y 5)	182.233	404.055	Total del Pasivo Corriente	14.888.588	22.942.927
Total del Activo Corriente	16.273.327	24.428.504			
			PASIVO NO CORRIENTE		
ACTIVO NO CORRIENTE			Valores de Deuda Fiduciaria (Notas 4.5 y 5)	-	5.573.396
Créditos por cesión fiduciaria (Notas 4.3 y 5 y Anexo E)	9.658.395	15.599.559	Total del Pasivo No Corriente	-	5.573.396
Otros Créditos (Notas 4.4 y 5)	407.689	356.194	Total del Pasivo	14.888.588	28.516.323
Total del Activo No Corriente	10.066.084	15.955.753	PATRIMONIO NETO (según Estado		
Total del Activo	26.339.411	40.384.257	de Evolución del Patrimonio Neto Fiduciario)	11.450.823	11.867.934
			Total del Pasivo y Patrimonio Neto	26.339.411	40.384.257

Las Notas y Anexos que se acompañan son parte integrante de los estados contables fiduciarios.

Firmado a efectos de su identificación
Con nuestro informe de fecha 30/07/2012
BECHER Y ASOCIADOS S.R.L.
C.P.C.E. Prov. Santa Fe - M.N. 7-282

Rosario Administradora
Sociedad Fiduciaria S.A.
(en carácter de Fiduciario)

Dr. Guillermo Rezával (Socio)
Contador Público (U.B.A.)
C.P.C.E. Prov. Santa Fe - M.N. 15.613

Miguel Carlos Celestino Araya
Presidente

Fideicomiso Financiero Fidebica XIX

Estado de Resultados Fiduciario

Correspondiente al ejercicio económico N° 2
por el período de seis meses
iniciado el 1° de enero de 2012
y finalizado el 30 de junio de 2012

	30.06.12
	\$
Intereses por Créditos por cesión fiduciaria	1.728.819
Intereses por Valores de Deuda Fiduciaria	(1.626.005)
Previsión por riesgo de incobrabilidad (Anexo E)	(492.501)
Resultados Financieros generados por activos:	
Resultado por tenencia de inversiones	120.390
Gastos (Anexo H)	(186.442)
Pérdida del período antes del Impuesto	(455.739)
Impuesto a las Ganancias (Nota 3.9)	38.628
Resultado del período – Pérdida	(417.111)

Las Notas y Anexos que se acompañan son parte integrante de los estados contables fiduciarios.

Firmado a efectos de su identificación
Con nuestro informe de fecha 30/07/2012
BECHER Y ASOCIADOS S.R.L.
C.P.C.E. Prov. Santa Fe - M.N. 7-282

Rosario Administradora
Sociedad Fiduciaria S.A.
(en carácter de Fiduciario)

Dr. Guillermo Rezával (Socio)
Contador Público (U.B.A.)
C.P.C.E. Prov. Santa Fe - M.N. 15.613

Miguel Carlos Celestino Araya
Presidente

Si desea consultar el balance completo por favor solicitar copia del mismo a la casilla de correo bib@bcr.com.ar



ROSARIO
FIDUCIARIA

Bolsa de Comercio de Rosario

2

Fideicomiso Financiero Fidebica XVII

Estado de Situación Patrimonial Fiduciario

Al 30 de Junio de 2012

comparativo con el ejercicio económico irregular N°1 finalizado el 31 de diciembre de 2011

	30.06.12	31.12.11		30.06.12	31.12.11
	\$			\$	
ACTIVO			PASIVO		
ACTIVO CORRIENTE			PASIVO CORRIENTE		
Caja y Bancos (Nota 4.1)	20.841	35.143	Valores de Deuda Fiduciaria (Notas 4.5 y 5)	5.380.573	12.430.135
Inversiones corrientes (Nota 4.2 y Anexo C)	852.575	1.464.998	Deudas Fiscales (Notas 4.6 y 5)	91.730	7.896
Créditos por cesión fiduciaria (Notas 4.3 y 5 y Anexo E)	9.431.572	12.084.650	Otras Deudas (Notas 4.7 y 5)	353.850	611.752
Otros Créditos (Notas 4.4 y 5)	326.300	486.920	Total del Pasivo Corriente	5.826.153	13.049.783
Total del Activo Corriente	10.631.288	14.071.711	Total del Pasivo	5.826.153	13.049.783
ACTIVO NO CORRIENTE			PATRIMONIO NETO (según Estado		
Créditos por cesión fiduciaria (Notas 4.3 y 5 y Anexo E)	5.647.492	9.658.662	de Evolución del Patrimonio Neto Fiduciario)	10.675.144	10.902.084
Otros Créditos (Notas 4.4 y 5)	222.517	221.494	Total del Pasivo y Patrimonio Neto	16.501.297	23.951.867
Total del Activo No Corriente	5.870.009	9.880.156			
Total del Activo	16.501.297	23.951.867			

Las Notas y Anexos que se acompañan son parte integrante de los estados contables fiduciarios.

Firmado a efectos de su identificación
Con nuestro informe de fecha 30/07/2012
BECHER Y ASOCIADOS S.R.L.
C.P.C.E. Prov. Santa Fe - M.N. 7-282

Rosario Administradora
Sociedad Fiduciaria S.A.
(en carácter de Fiduciario)

Dr. Guillermo Rezával (Socio)
Contador Público (U.B.A.)
C.P.C.E. Prov. Santa Fe - M.N. 15.613

Miguel Carlos Celestino Araya
Presidente

Fideicomiso Financiero Fidebica XVII

Estado de Resultados Fiduciario

Correspondiente al ejercicio económico N° 2

por el período de seis meses

iniciado el 1° de enero de 2012

y finalizado el 30 de junio de 2012

comparativo con el período de 91 días iniciado el 1° de abril de 2011

y finalizado el 30 de junio de 2011

	30.06.12	30.06.11
	\$	
Intereses por Créditos por cesión fiduciaria	1.032.427	964.991
Intereses por Valores de Deuda Fiduciaria	(673.729)	(681.148)
Previsión por riesgo de incobrabilidad (Anexo E)	(384.333)	(350.566)
Resultados Financieros generados por activos:		
Resultado por tenencia de inversiones	49.577	-
Gastos (Anexo H)	(167.706)	(340.139)
Pérdida del período antes del Impuesto	(143.764)	(406.862)
Impuesto a las Ganancias (Nota 3.9)	(83.176)	142.402
Resultado del período – Pérdida	(226.940)	(264.460)

Las Notas y Anexos que se acompañan son parte integrante de los estados contables fiduciarios.

Firmado a efectos de su identificación
Con nuestro informe de fecha 30/07/2012
BECHER Y ASOCIADOS S.R.L.
C.P.C.E. Prov. Santa Fe - M.N. 7-282

Rosario Administradora
Sociedad Fiduciaria S.A.
(en carácter de Fiduciario)

Dr. Guillermo Rezával (Socio)
Contador Público (U.B.A.)
C.P.C.E. Prov. Santa Fe - M.N. 15.613

Miguel Carlos Celestino Araya
Presidente

Si desea consultar el balance completo por favor solicitar copia del mismo a la casilla de correo bib@bcr.com.ar



ROSARIO
FIDUCIARIA

Bolsa de Comercio de Rosario

2

Fideicomiso Financiero Fidebica XVI

Estado de Situación Patrimonial Fiduciario

Al 30 de Junio de 2012

comparativo con el ejercicio económico irregular N° 1 finalizado el 31 de diciembre de 2011

	30.06.12	31.12.11		30.06.12	31.12.11
	\$			\$	
ACTIVO			PASIVO		
ACTIVO CORRIENTE			PASIVO CORRIENTE		
Caja y Bancos (Nota 4.1)	21.000	34.587	Valores de Deuda Fiduciaria (Notas 4.5 y 5)	1.579.274	7.709.756
Inversiones corrientes (Nota 4.2 y Anexo C)	745.500	1.162.355	Deudas Fiscales (Notas 4.6 y 5)	126.339	7.198
Créditos por cesión fiduciaria (Notas 4.3 y 5 y Anexo E)	7.664.047	10.073.639	Otras Deudas (Notas 4.7 y 5)	745.398	786.748
Otros Créditos (Notas 4.4 y 5)	215.926	375.237	Total del Pasivo Corriente	2.451.011	8.503.702
Total del Activo Corriente	8.646.473	11.645.818	Total del Pasivo	2.451.011	8.503.702
ACTIVO NO CORRIENTE			PATRIMONIO NETO (según Estado		
Créditos por cesión fiduciaria (Notas 4.3 y 5 y Anexo E)	3.766.178	7.079.158	de Evolución del Patrimonio Neto Fiduciario)	10.114.530	10.374.164
Otros Créditos (Notas 4.4 y 5)	152.890	152.890	Total del Pasivo y Patrimonio Neto	12.565.541	18.877.866
Total del Activo No Corriente	3.919.068	7.232.048			
Total del Activo	12.565.541	18.877.866			

Las Notas y Anexos que se acompañan son parte integrante de los estados contables fiduciarios.

Firmado a efectos de su identificación
Con nuestro informe de fecha 30/07/2012
BECHER Y ASOCIADOS S.R.L.
C.P.C.E. Prov. Santa Fe - M.N. 7-282

Rosario Administradora
Sociedad Fiduciaria S.A.
(en carácter de Fiduciario)

Dr. Guillermo Rezával (Socio)
Contador Público (U.B.A.)
C.P.C.E. Prov. Santa Fe - M.N. 15.613

Miguel Carlos Celestino Araya
Presidente

Fideicomiso Financiero Fidebica XVI

Estado de Resultados Fiduciario

Correspondiente al ejercicio económico N° 2

por el período de seis meses

iniciado el 1° de enero de 2012

y finalizado el 30 de junio de 2012

comparativo con el período de 144 días iniciado el 7 de febrero de 2011

y finalizado el 30 de junio de 2011

	30.06.12	30.06.11
	\$	
Intereses por Créditos por cesión fiduciaria	835.015	1.374.362
Intereses por Valores de Deuda Fiduciaria	(343.996)	(1.123.063)
Provisión por riesgo de incobrabilidad (Anexo E)	(481.207)	(400.300)
Resultados Financieros generados por activos:		
Resultado por tenencia de inversiones	23.145	10.277
Gastos (Anexo H)	(173.282)	(377.389)
Pérdida del período antes del Impuesto	(140.325)	(516.113)
Impuesto a las Ganancias (Nota 3.9)	(119.309)	180.639
Resultado del período - Pérdida	(259.634)	(335.474)

Las Notas y Anexos que se acompañan son parte integrante de los estados contables fiduciarios.

Firmado a efectos de su identificación
Con nuestro informe de fecha 30/07/2012
BECHER Y ASOCIADOS S.R.L.
C.P.C.E. Prov. Santa Fe - M.N. 7-282

Rosario Administradora
Sociedad Fiduciaria S.A.
(en carácter de Fiduciario)

Dr. Guillermo Rezával (Socio)
Contador Público (U.B.A.)
C.P.C.E. Prov. Santa Fe - M.N. 15.613

Miguel Carlos Celestino Araya
Presidente

Si desea consultar el balance completo por favor solicitar copia del mismo a la casilla de correo bib@bcr.com.ar

**Fideicomiso Financiero Fidebica XV****Estado de Situación Patrimonial Fiduciario**

Al 30 de Junio de 2012

comparativo con el ejercicio económico N° 2 finalizado el 31 de diciembre de 2011

	30.06.12	31.12.11		30.06.12	31.12.11
	\$			\$	
ACTIVO			PASIVO		
ACTIVO CORRIENTE			PASIVO CORRIENTE		
Caja y Bancos (Nota 4.1)	16.797	27.200	Valores de Deuda Fiduciaria (Notas 4.5 y 5)	1.374.323	5.886.917
Inversiones corrientes (Nota 4.2 y Anexo C)	519.204	765.418	Deudas Fiscales (Notas 4.6 y 5)	81.262	73.823
Créditos por cesión fiduciaria (Notas 4.3 y 5 y Anexo E)	6.035.549	7.641.795	Otras Deudas (Notas 4.7 y 5)	424.326	452.186
Otros Créditos (Notas 4.4 y 5)	152.370	285.272	Total del Pasivo Corriente	1.879.911	6.412.926
Total del Activo Corriente	6.723.920	8.719.685	Total del Pasivo	1.879.911	6.412.926
ACTIVO NO CORRIENTE			PATRIMONIO NETO (según Estado		
Créditos por cesión fiduciaria (Notas 4.3 y 5 y Anexo E)	2.087.997	4.794.141	de Evolución del Patrimonio Neto Fiduciario)	7.025.749	7.194.643
Otros Créditos (Notas 4.4 y 5)	93.743	93.743	Total del Pasivo y Patrimonio Neto	8.905.660	13.607.569
Total del Activo No Corriente	2.181.740	4.887.884			
Total del Activo	8.905.660	13.607.569			

Las Notas y Anexos que se acompañan son parte integrante de los estados contables fiduciarios.

Firmado a efectos de su identificación
Con nuestro informe de fecha 30/07/2012
BECHER Y ASOCIADOS S.R.L.
C.P.C.E. Prov. Santa Fe - M.N. 7-282

Rosario Administradora
Sociedad Fiduciaria S.A.
(en carácter de Fiduciario)

Dr. Guillermo Rezával (Socio)
Contador Público (U.B.A.)
C.P.C.E. Prov. Santa Fe - M.N. 15.613

Miguel Carlos Celestino Araya
Presidente

Fideicomiso Financiero Fidebica XV**Estado de Resultados Fiduciario**

Correspondiente al ejercicio económico N° 3

iniciado el 1° de enero de 2012

y finalizado el 30 de junio de 2012

comparativo con el período de seis meses iniciado el 1° de enero de 2011

y finalizado el 30 de junio de 2011

	30.06.12	30.06.11
	\$	
Intereses por Créditos por cesión fiduciaria	679.822	1.798.172
Intereses por Valores de Deuda Fiduciaria	(284.163)	(1.321.583)
Provisión por riesgo de incobrabilidad (Anexo E)	(340.283)	(93.700)
Resultados Financieros generados por activos:		
Resultado por tenencia de inversiones	28.786	32.526
Gastos (Anexo H)	(160.771)	(405.227)
(Pérdida) Ganancia del período antes del Impuesto	(76.609)	10.188
Impuesto a las Ganancias (Nota 3.9)	(92.285)	(14.865)
Resultado del período - Pérdida	(168.894)	(4.677)

Las Notas y Anexos que se acompañan son parte integrante de los estados contables fiduciarios.

Firmado a efectos de su identificación
Con nuestro informe de fecha 30/07/2012
BECHER Y ASOCIADOS S.R.L.
C.P.C.E. Prov. Santa Fe - M.N. 7-282

Rosario Administradora
Sociedad Fiduciaria S.A.
(en carácter de Fiduciario)

Dr. Guillermo Rezával (Socio)
Contador Público (U.B.A.)
C.P.C.E. Prov. Santa Fe - M.N. 15.613

Miguel Carlos Celestino Araya
Presidente

Si desea consultar el balance completo por favor solicitar copia del mismo a la casilla de correo bib@bcr.com.ar

**Fideicomiso Financiero Fidebica XVIII****Estado de Situación Patrimonial Fiduciario**

Al 30 de Junio de 2012

comparativo con el ejercicio económico irregular N° 1 finalizado el 31 de diciembre de 2011

	30.06.12	31.12.11		30.06.12	31.12.11
	\$			\$	
ACTIVO			PASIVO		
ACTIVO CORRIENTE			PASIVO CORRIENTE		
Caja y Bancos (Nota 4.1)	32.638	46.427	Valores de Deuda Fiduciaria (Notas 4.5 y 5)	13.405.010	19.910.194
Inversiones corrientes (Nota 4.2 y Anexo C)	1.270.809	2.981.445	Deudas Fiscales (Notas 4.6 y 5)	41.609	13.410
Créditos por cesión fiduciaria (Notas 4.3 y 5 y Anexo E)	15.051.482	19.091.390	Otras Deudas (Notas 4.7 y 5)	523.563	1.250.851
Otros Créditos (Notas 4.4 y 5)	599.937	545.851	Total del Pasivo Corriente	13.970.182	21.174.455
Total del Activo Corriente	16.954.866	22.665.113			
			PASIVO NO CORRIENTE		
ACTIVO NO CORRIENTE			Valores de Deuda Fiduciaria (Notas 4.5 y 5)	-	4.951.939
Créditos por cesión fiduciaria (Notas 4.3 y 5 y Anexo E)	11.705.650	18.379.863	Total del Pasivo No Corriente	-	4.951.939
Otros Créditos (Notas 4.4 y 5)	363.822	363.822	Total del Pasivo	13.970.182	26.126.394
Total del Activo No Corriente	12.069.472	18.743.685	PATRIMONIO NETO (según Estado		
Total del Activo	29.024.338	41.408.798	de Evolución del Patrimonio Neto Fiduciario)	15.054.156	15.282.404
			Total del Pasivo y Patrimonio Neto	29.024.338	41.408.798

Las Notas y Anexos que se acompañan son parte integrante de los estados contables fiduciarios.

Firmado a efectos de su identificación
Con nuestro informe de fecha 30/07/2012
BECHER Y ASOCIADOS S.R.L.
C.P.C.E. Prov. Santa Fe - M.N. 7-282

Dr. Guillermo Rezával (Socio)
Contador Público (U.B.A.)
C.P.C.E. Prov. Santa Fe - M.N. 15.613

**Rosario Administradora
Sociedad Fiduciaria S.A.**
(en carácter de Fiduciario)

Miguel Carlos Celestino Araya
Presidente

Fideicomiso Financiero Fidebica XVIII**Estado de Resultados Fiduciario**

Correspondiente al ejercicio económico N° 2
por el período de seis meses
iniciado el 1° de enero de 2012
y finalizado el 30 de junio de 2012

	30.06.12
	\$
Intereses por Créditos por cesión fiduciaria	1.733.398
Intereses por Valores de Deuda Fiduciaria	(1.512.343)
Provisión por riesgo de incobrabilidad (Anexo E)	(283.501)
Resultados Financieros generados por activos:	
Resultado por tenencia de inversiones	59.364
Gastos (Anexo H)	(195.414)
Pérdida del período antes del Impuesto	(198.496)
Impuesto a las Ganancias (Nota 3.9)	(29.752)
Resultado del período – Pérdida	(228.248)

Las Notas y Anexos que se acompañan son parte integrante de los estados contables fiduciarios.

Firmado a efectos de su identificación
Con nuestro informe de fecha 30/07/2012
BECHER Y ASOCIADOS S.R.L.
C.P.C.E. Prov. Santa Fe - M.N. 7-282

Dr. Guillermo Rezával (Socio)
Contador Público (U.B.A.)
C.P.C.E. Prov. Santa Fe - M.N. 15.613

**Rosario Administradora
Sociedad Fiduciaria S.A.**
(en carácter de Fiduciario)

Miguel Carlos Celestino Araya
Presidente

Si desea consultar el balance completo por favor solicitar copia del mismo a la casilla de correo bib@bcr.com.ar



ROSARIO
FIDUCIARIA

Fideicomiso Financiero GRANCOOP VIII

Estado de Situación Patrimonial Fiduciario

Al 30 de junio de 2012

comparativo con el ejercicio irregular N° 1 finalizado el 31 de diciembre de 2011

	30.06.12	31.12.11		30.06.12	31.12.11
	\$			\$	
ACTIVO			PASIVO		
ACTIVO CORRIENTE			PASIVO CORRIENTE		
Caja y Bancos (Nota 4.1)	156.051	292.815	Valores de Deuda Fiduciaria (Notas 4.5 y 5)	4.874.104	4.973.905
Inversiones corrientes (Nota 4.2)	148.730	-	Deudas Fiscales (Notas 4.6 y 5)	118.027	60.253
Créditos por cesión fiduciaria (Notas 4.3 y 5 y Anexo E)	4.262.455	4.682.742	Otras Deudas (Notas 4.7 y 5)	239.677	69.546
Otros Créditos (Notas 4.4 y 5)	237.358	410.972	Total del Pasivo Corriente	5.231.808	5.103.704
Total del Activo Corriente	4.804.594	5.386.529			
			PASIVO NO CORRIENTE		
ACTIVO NO CORRIENTE			Valores de Deuda Fiduciaria (Notas 4.5 y 5)	-	2.862.271
Créditos por cesión fiduciaria (Notas 4.3 y 5 y Anexo E)	2.491.447	4.313.541	Total del Pasivo No Corriente	-	2.862.271
Otros Créditos (Notas 4.4 y 5)	44.777	31.795	Total del Pasivo	5.231.808	7.965.975
Total del Activo No Corriente	2.536.224	4.345.336			
Total del Activo	7.340.818	9.731.865	PATRIMONIO NETO (según Estado de Evolución del Patrimonio Neto Fiduciario)	2.109.010	1.765.890
			Total del Pasivo y Patrimonio Neto	7.340.818	9.731.865

Las Notas y Anexos que se acompañan son parte integrante de los estados contables fiduciarios.

(Nuestro Informe se extiende por separado)

VIGNA, SANTONI Y ASOCIADOS
Contadores Públicos Nacionales

Rosario Administradora
Sociedad Fiduciaria S.A.
(en carácter de Fiduciario)

Miguel Carlos Celestino Araya
Presidente



ROSARIO
FIDUCIARIA

Fideicomiso Financiero GRANCOOP VIII

Estado de Resultados Fiduciario

Correspondiente al ejercicio económico N° 2

período de seis meses

iniciado el 1° de enero de 2012 y finalizado el 30 de junio de 2012

	30.06.12
	\$
Intereses por Créditos por cesión fiduciaria	1.228.979
Intereses por Valores de Deuda Fiduciaria Privados	(612.342)
Cargo por riesgo de incobrabilidad (Anexo E)	(209.791)
Resultados Financieros Generados por Activos:	
Resultado por tenencia de inversiones	3.730
Gastos (Anexo H)	(268.665)
Resultado del período antes de impuestos – Ganancia	141.911
Impuesto a las Ganancias (Nota 3.9)	(110.113)
Resultado Neto del período - Ganancia	31.798

Las Notas y Anexos que se acompañan son parte integrante de los estados contables fiduciarios.

(Nuestro Informe se extiende por separado)

VIGNA, SANTONI Y ASOCIADOS
Contadores Públicos Nacionales

Rosario Administradora
Sociedad Fiduciaria S.A.
(en carácter de Fiduciario)

Miguel Carlos Celestino Araya
Presidente

Si desea consultar el balance completo por favor solicitar copia del mismo a la casilla de correo bib@bcr.com.ar



ROSARIO
FIDUCIARIA

Fideicomiso Financiero GRANCOOP VII

Estado de Situación Patrimonial Fiduciario

Al 30 de junio de 2012

comparativo con el ejercicio irregular N° 1 finalizado el 31 de diciembre de 2011

	30.06.12	31.12.11		30.06.12	31.12.11
	\$			\$	
ACTIVO			PASIVO		
ACTIVO CORRIENTE			PASIVO CORRIENTE		
Caja y Bancos (Nota 4.1)	313.304	109.746	Valores de Deuda Fiduciaria (Notas 4.5 y 5)	4.989.100	7.178.325
Inversiones corrientes (Nota 4.2 y Anexo C)	84.797	555.387	Deudas Fiscales (Notas 4.6 y 5)	106.964	142.677
Anexo E)	5.328.987	6.290.212	Otras Deudas (Notas 4.7 y 5)	262.729	395.024
Otros Créditos (Notas 4.4 y 5)	290.988	440.962	Total del Pasivo Corriente	5.358.793	7.716.026
Total del Activo Corriente	6.018.076	7.396.307			
			PASIVO NO CORRIENTE		
ACTIVO NO CORRIENTE			Valores de Deuda Fiduciaria (Notas 4.5 y 5)	-	793.035
Anexo E)	2.345.645	4.064.191	Total del Pasivo No Corriente	-	793.035
Otros Créditos (Notas 4.4 y 5)	67.840	67.840	Total del Pasivo	5.358.793	8.509.061
Total del Activo No Corriente	2.413.485	4.132.031	PATRIMONIO NETO (según Estado		
Total del Activo	8.431.561	11.528.338	de Evolución del Patrimonio Neto Fiduciario)	3.072.768	3.019.277
			Total del Pasivo y Patrimonio Neto	8.431.561	11.528.338

Las Notas y Anexos que se acompañan son parte integrante de los estados contables fiduciarios.

(Nuestro Informe se extiende por separado)

Rosario Administradora
Sociedad Fiduciaria S.A.
(en carácter de Fiduciario)

VIGNA, SANTONI Y ASOCIADOS
Contadores Públicos Nacionales

Miguel Carlos Celestino Araya
Presidente

Fideicomiso Financiero GRANCOOP VII

Estado de Resultados Fiduciario

Correspondiente al ejercicio económico N° 2

período de seis meses

iniciado el 1° de enero de 2012 y finalizado el 30 de junio de 2012

	30.06.12
	\$
Intereses por Créditos por cesión fiduciaria	1.097.190
Intereses por Valores de Deuda Fiduciaria	(561.077)
Cargo por riesgo de incobrabilidad (Anexo E)	(192.228)
Resultados Financieros Generados por Activos:	
Resultado por tenencia de inversiones	12.410
Gastos (Anexo H)	(170.493)
Resultado del período antes de impuestos – Ganancia	185.802
Impuesto a las Ganancias (Nota 3.9)	(132.311)
Resultado Neto del período - Ganancia	53.491

Las Notas y Anexos que se acompañan son parte integrante de los estados contables fiduciarios.

(Nuestro Informe se extiende por separado)

Rosario Administradora
Sociedad Fiduciaria S.A.
(en carácter de Fiduciario)

VIGNA, SANTONI Y ASOCIADOS
Contadores Públicos Nacionales

Miguel Carlos Celestino Araya
Presidente

Si desea consultar el balance completo por favor solicitar copia del mismo a la casilla de correo bib@bcr.com.ar

**Fideicomiso Financiero Ceres Tolvas II****Estado de Situación Patrimonial Fiduciario**

Al 30 de junio de 2012

Cifras expresadas en pesos - Notas 2 y 3

	30.06.12		30.06.12
	\$		\$
ACTIVO		PASIVO	
ACTIVO CORRIENTE		PASIVO CORRIENTE	
Caja y Bancos (Nota 4.1)	655.818	Deudas Fiscales (Notas 4.3 y 5)	197.479
Créditos por cesión fiduciaria (Notas 4.2 y 5)	1.255.056	Otras Deudas (Notas 4.4 y 5)	493.462
Total del Activo Corriente	1.910.874	Total del Pasivo Corriente	690.941
		Total del Pasivo	690.941
		PATRIMONIO NETO FIDUCIARIO (según Estado	
		de Evolución del Patrimonio Neto Fiduciario)	1.219.933
Total del Activo	1.910.874	Total del Pasivo y Patrimonio Neto	1.910.874

Las Notas y Anexos que se acompañan son parte integrante de los estados contables fiduciarios.

Firmado al solo efecto de su identificación
Véase nuestro informe de fecha
6 de agosto de 2012**Rosario Administradora**
Sociedad Fiduciaria S.A.
(en carácter de Fiduciario)FELCARO, ROLDAN Y ASOCIADOS
Jorge F. Felcaro - Socio**Miguel Carlos Celestino Araya**
Presidente**Fideicomiso Financiero Ceres Tolvas II****Estado de Resultados Fiduciario**

Correspondiente al ejercicio económico N° 1

período de 180 días


iniciado el 3 de enero de 2012 y finalizado el 30 de junio de 2012

Cifras expresadas en pesos - Notas 2 y 3

	30.06.12
	\$
Intereses por créditos por cesión fiduciaria	763.883
Intereses por valores fiduciarios	(316.781)
Cargo por riesgo de incobrabilidad (Anexo E)	(12.678)
Resultados financieros generados por activos	
Diferencia de cambio	236.939
Gastos de administración (Anexo H)	(156.497)
Ganancia del período antes de impuesto	514.866
Impuesto a las ganancias (Nota 3.7)	(184.640)
Ganancia neta del período	330.226

Las Notas y Anexos que se acompañan son parte integrante de los estados contables fiduciarios.

Firmado al solo efecto de su identificación
Véase nuestro informe de fecha
6 de agosto de 2012**Rosario Administradora**
Sociedad Fiduciaria S.A.
(en carácter de Fiduciario)FELCARO, ROLDAN Y ASOCIADOS
Jorge F. Felcaro - Socio**Miguel Carlos Celestino Araya**
PresidenteSi desea consultar el balance completo por favor solicitar copia del mismo a la casilla de correo bib@bcr.com.ar



ROSARIO
FIDUCIARIA

2

Bolsa de Comercio de Rosario

Fideicomiso Financiero Agrofactoring Aval Rural II

Estado de Situación Patrimonial Fiduciario

Al 30 de junio de 2012

Cifras expresadas en pesos - Notas 2 y 3

	30.06.12	31.12.11		30.06.12	31.12.11
	\$			\$	
ACTIVO			PASIVO		
ACTIVO CORRIENTE			PASIVO CORRIENTE		
Caja y Bancos (Nota 4.1)	1.134.494	182.048	Valores de Deuda Fiduciaria a pagar (Notas 4.4 y 5)	13.029.966	16.655.565
Créditos por cesión fiduciaria (Notas 4.2 y 5)	11.885.811	16.490.277	Deudas Fiscales (Notas 4.5 y 5)	1.082	41.722
Otros Créditos (Notas 4.3 y 5)	27.781	83.348	Otras Deudas (Notas 4.6 y 5)	137.097	224.955
Total del Activo Corriente	13.048.086	16.755.673	Total del Pasivo Corriente	13.168.145	16.922.242
			Total del Pasivo	13.168.145	16.922.242
			PATRIMONIO NETO FIDUCIARIO (Nota 2.1)	(120.059)	(166.569)
Total del Activo	13.048.086	16.755.673	Total del Pasivo y Patrimonio Neto	13.048.086	16.755.673

Las Notas y Anexos que se acompañan son parte integrante de los estados contables fiduciarios.

Firmado al solo efecto de su identificación
Véase nuestro informe de fecha
06 de agosto de 2012

Rosario Administradora
Sociedad Fiduciaria S.A.
(en carácter de Fiduciario)

FELCARO, ROLDAN Y ASOCIADOS
Jorge F. Felcaro - Socio

Miguel Carlos Celestino Araya
Presidente

Fideicomiso Financiero Agrofactoring Aval Rural II

Estado de Resultados Fiduciario

Correspondiente al ejercicio económico N° 2

período de seis meses

iniciado el 1 de enero de 2012 y finalizado el 30 de junio de 2012

Cifras expresadas en pesos - Notas 2 y 3

	30.06.12
	\$
Intereses por créditos por cesión fiduciaria	485.816
Intereses por valores fiduciarios	(485.620)
Recupero neto del cargo por riesgo de incobrabilidad (Anexo E)	46.510
Resultados financieros generados por activos	
Diferencia de cambio	31.541
Resultado por tenencia de inversiones	6.142
Gastos de administración (Anexo H)	(37.879)
Ganancia del período antes de impuesto	46.510
Impuesto a las ganancias (Nota 3.7)	-
Ganancia neta del período	46.510
Resultados acumulados al inicio del ejercicio	(166.569)
Resultados acumulados al cierre del período - (Pérdida)	(120.059)

Las Notas y Anexos que se acompañan son parte integrante de los estados contables fiduciarios.

Firmado al solo efecto de su identificación
Véase nuestro informe de fecha
06 de agosto de 2012

Rosario Administradora
Sociedad Fiduciaria S.A.
(en carácter de Fiduciario)

FELCARO, ROLDAN Y ASOCIADOS
Jorge F. Felcaro - Socio

Miguel Carlos Celestino Araya
Presidente

Si desea consultar el balance completo por favor solicitar copia del mismo a la casilla de correo bib@bcr.com.ar

**Fideicomiso Financiero Advanta III****Estado de Situación Patrimonial Fiduciario**

Al 30 de junio de 2012

Cifras expresadas en pesos - Notas 2 y 3

	30.06.12	31.12.11		30.06.12	31.12.11
	\$			\$	
ACTIVO			PASIVO		
ACTIVO CORRIENTE			PASIVO CORRIENTE		
Caja y Bancos (Notas 4.1)	4.129.601	-	Valores de Deuda Fiduciaria (Notas 4.4 y 5)	171.660	13.555.538
Créditos por cesión fiduciaria (Notas 4.2 y 5)	880.915	16.774.978	Deudas Fiscales (Notas 4.5 y 5)	321.700	-
Otros Créditos (Notas 4.3 y 5)	8.966	10.884	Otras Deudas (Notas 4.6 y 5)	562.173	31.097
Total del Activo Corriente	5.019.482	16.785.862	Total del Pasivo Corriente	1.055.533	13.586.635
			Total del Pasivo	1.055.533	13.586.635
			PATRIMONIO NETO (según Estado de Evolución del Patrimonio Neto Fiduciario)	3.963.949	3.199.227
Total del Activo	5.019.482	16.785.862	Total del Pasivo y Patrimonio Neto	5.019.482	16.785.862

Las Notas y Anexos que se acompañan son parte integrante de los estados contables fiduciarios.

Firmado al solo efecto de su identificación
Véase nuestro informe de fecha
6 de agosto de 2012**Rosario Administradora
Sociedad Fiduciaria S.A.**
(en carácter de Fiduciario)FELCARO, ROLDAN Y ASOCIADOS
Jorge F. Felcaro - Socio**Miguel Carlos Celestino Araya**
Presidente**Fideicomiso Financiero Advanta III****Estado de Resultados Fiduciario**

Correspondiente al ejercicio económico N° 2

período de seis meses

iniciado el 1 de enero de 2012 y finalizado el 30 de junio de 2012

Cifras expresadas en pesos - Notas 2 y 3

	30.06.12
	\$
Intereses por Créditos por cesión fiduciaria	2.484.023
Intereses por Valores de Deuda Fiduciaria	(1.194.486)
Recupero del cargo por riesgo de incobrabilidad (Anexo E)	151.844
Gastos de administración (Anexo H)	(346.648)
Ganancia del período antes de impuesto	1.094.733
Impuesto a las ganancias (Nota 3.9)	(330.011)
Ganancia neta del período	764.722

Las Notas y Anexos que se acompañan son parte integrante de los estados contables fiduciarios.

Firmado al solo efecto de su identificación
Véase nuestro informe de fecha
6 de agosto de 2012**Rosario Administradora
Sociedad Fiduciaria S.A.**
(en carácter de Fiduciario)FELCARO, ROLDAN Y ASOCIADOS
Jorge F. Felcaro - Socio**Miguel Carlos Celestino Araya**
PresidenteSi desea consultar el balance completo por favor solicitar copia del mismo a la casilla de correo bib@bcr.com.ar



ROSARIO
FIDUCIARIA

Fideicomiso Financiero GRANCOOP IV

Estado de Situación Patrimonial Fiduciario
Al 30 de junio de 2012
comparativo con el ejercicio N° 2 finalizado el 31 de diciembre de 2011

	30.06.12	31.12.11		30.06.12	31.12.11
	\$			\$	
ACTIVO			PASIVO		
ACTIVO CORRIENTE			PASIVO CORRIENTE		
Caja y bancos (Nota 4.1)	197.578	92.754	Valores de deuda fiduciaria (Notas 4.5 y 5)	-	3.044.484
Inversiones corrientes (Nota 4.2 y Anexo C)	145.198	480.695	Certificados de Participación a pagar (Nota 4.6 y 5)	372.870	-
Créditos por cesión fiduciaria (Notas 4.3 y 5 y Anexo E)	2.571.790	4.959.286	Deudas fiscales (Notas 4.7 y 5)	72.931	5.559
Otros créditos (Notas 4.4 y 5)	191.338	357.609	Otras deudas (Notas 4.8 y 5)	128.627	252.110
Total del Activo Corriente	3.105.904	5.890.344	Total del Pasivo Corriente	574.428	3.302.153
ACTIVO NO CORRIENTE			Total del Pasivo	574.428	3.302.153
Créditos por cesión fiduciaria (Notas 4.3 y 5 y Anexo E)	484.692	808.071	PATRIMONIO NETO (según Estado		
Otros créditos (Notas 4.4 y 5)	4.343	4.343	de Evolución del Patrimonio Neto Fiduciario)	3.020.511	3.400.605
Total del Activo No Corriente	489.035	812.414	Total del Pasivo y Patrimonio Neto	3.594.939	6.702.758
Total del Activo	3.594.939	6.702.758			

Las Notas y Anexos que se acompañan son parte integrante de los estados contables fiduciarios.

(Nuestro Informe se extiende por separado)

VIGNA, SANTONI Y ASOCIADOS
Contadores Públicos Nacionales

Rosario Administradora
Sociedad Fiduciaria S.A.
(en carácter de Fiduciario)

Miguel Carlos Celestino Araya
Presidente

Fideicomiso Financiero GRANCOOP IV

Estado de Resultados Fiduciario
Correspondiente al ejercicio económico N° 3
por el período de seis meses iniciado el 1° de enero de 2012 y finalizado el 30 de junio de 2012
comparativo con el período de seis meses
iniciado el 1° de enero de 2011 y finalizado el 30 de junio de 2011

	30.06.12	30.06.11
	\$	
Intereses por créditos por cesión fiduciaria	442.974	1.326.658
Intereses por valores de deuda fiduciaria	(140.867)	(735.047)
Cargo por riesgo de incobrabilidad (Anexo E)	(114.546)	(381.413)
Resultados financieros generados por activos:		
Resultado por tenencia de inversiones	11.503	17.781
Gastos (Anexo H)	(114.533)	(152.123)
Resultado del período antes de impuestos – Ganancia	84.531	75.856
Impuesto a las Ganancias (Nota 3.9)	(69.677)	(151.543)
Resultado neto del período - Ganancia (Pérdida)	14.854	(75.687)

Las Notas y Anexos que se acompañan son parte integrante de los estados contables fiduciarios.

(Nuestro Informe se extiende por separado)

VIGNA, SANTONI Y ASOCIADOS
Contadores Públicos Nacionales

Rosario Administradora
Sociedad Fiduciaria S.A.
(en carácter de Fiduciario)

Miguel Carlos Celestino Araya
Presidente

Si desea consultar el balance completo por favor solicitar copia del mismo a la casilla de correo bib@bcr.com.ar

**Fideicomiso Financiero GRANCOOP VI****Estado de Situación Patrimonial Fiduciario**

Al 30 de junio de 2012

comparativo con el ejercicio económico N° 2 finalizado el 31 de diciembre de 2011

	30.06.12	31.12.11		30.06.12	31.12.11
	\$			\$	
ACTIVO			PASIVO		
ACTIVO CORRIENTE			PASIVO CORRIENTE		
Caja y Bancos (Nota 4.1)	530.097	1.857.490	Valores de Deuda Fiduciaria Privados (Notas 4.5 y 5)	9.315.694	13.245.594
Inversiones corrientes (Nota 4.2 y Anexo C)	561.199	-	Deudas Fiscales (Notas 4.6 y 5)	123.524	456.850
Créditos por cesión fiduciaria (Notas 4.3 y 5 y Anexo E)	9.300.991	11.837.777	Otras Deudas (Notas 4.7 y 5)	476.633	690.368
Otros Créditos (Notas 4.4 y 5)	229.172	405.055	Total del Pasivo Corriente	9.915.851	14.392.812
Total del Activo Corriente	10.621.459	14.100.322			
			PASIVO NO CORRIENTE		
ACTIVO NO CORRIENTE			Valores de Deuda Fiduciaria (Notas 4.5 y 5)	-	1.533.192
Créditos por cesión fiduciaria (Notas 4.3 y 5 y Anexo E)	3.725.638	6.834.535	Total del Pasivo No Corriente	-	1.533.192
Otros Créditos (Notas 4.4 y 5)	92.493	92.493	Total del Pasivo	9.915.851	15.926.004
Total del Activo No Corriente	3.818.131	6.927.028			
Total del Activo	14.439.590	21.027.350	PATRIMONIO NETO (según Estado de Evolución del Patrimonio Neto Fiduciario)	4.523.739	5.101.346
			Total del Pasivo y Patrimonio Neto	14.439.590	21.027.350

Las Notas y Anexos que se acompañan son parte integrante de los estados contables fiduciarios.

(Nuestro Informe se extiende por separado)

VIGNA, SANTONI Y ASOCIADOS
Contadores Públicos NacionalesRosario Administradora
Sociedad Fiduciaria S.A.
(en carácter de Fiduciario)Miguel Carlos Celestino Araya
PresidenteROSARIO
FIDUCIARIA**Fideicomiso Financiero GRANCOOP VI****Estado de Resultados Fiduciario**

Correspondiente al ejercicio económico N° 3

por el período de seis meses

iniciado el 1° de enero de 2012 y finalizado el 30 de junio de 2012

	30.06.12
	\$
Intereses por Créditos por cesión fiduciaria	1.727.993
Intereses por Valores de Deuda Fiduciaria	(1.118.502)
Cargo por riesgo de incobrabilidad (Anexo E)	(881.901)
Resultados Financieros Generados por Activos:	
Resultado por tenencia de inversiones	40.199
Gastos (Anexo H)	(181.546)
Resultado del período antes de impuestos – Pérdida	(413.757)
Impuesto a las Ganancias (Nota 3.9)	(163.850)
Resultado Neto del Período - Pérdida	(577.607)

Las Notas y Anexos que se acompañan son parte integrante de los estados contables fiduciarios.

(Nuestro Informe se extiende por separado)

VIGNA, SANTONI Y ASOCIADOS
Contadores Públicos NacionalesRosario Administradora
Sociedad Fiduciaria S.A.
(en carácter de Fiduciario)Miguel Carlos Celestino Araya
PresidenteSi desea consultar el balance completo por favor solicitar copia del mismo a la casilla de correo bib@bcr.com.ar



ROSARIO
FIDUCIARIA

Fideicomiso Financiero GRANCOOP V

Estado de Situación Patrimonial Fiduciario

Al 30 de junio de 2012

comparativo con el ejercicio N° 2 finalizado el 31 de diciembre de 2011

	30.06.12	31.12.11		30.06.12	31.12.11
	\$			\$	
ACTIVO			PASIVO		
ACTIVO CORRIENTE			PASIVO CORRIENTE		
Caja y Bancos (Nota 4.1)	262.283	1.179.248	Valores de Deuda Fiduciaria (Notas 4.5 y 5)	4.943.824	9.332.673
Inversiones corrientes (Nota 4.2 y Anexo C)	389.727	-	Deudas Fiscales (Notas 4.6 y 5)	64.153	273.062
Créditos por cesión fiduciaria (Notas 4.3 y 5 y Anexo E)	5.827.407	9.278.181	Otras Deudas (Notas 4.7 y 5)	337.881	508.413
Otros Créditos (Notas 4.4 y 5)	231.739	501.435	Total del Pasivo Corriente	5.345.858	10.114.148
Total del Activo Corriente	6.711.156	10.958.864	Total del Pasivo	5.345.858	10.114.148
ACTIVO NO CORRIENTE			PATRIMONIO NETO (según Estado		
Créditos por cesión fiduciaria (Notas 4.3 y 5 y Anexo E)	1.776.266	2.702.407	de Evolución del Patrimonio Neto Fiduciario)	3.189.136	3.594.695
Otros Créditos (Notas 4.4 y 5)	47.572	47.572	Total del Pasivo y Patrimonio Neto	8.534.994	13.708.843
Total del Activo No Corriente	1.823.838	2.749.979			
Total del Activo	8.534.994	13.708.843			

Las Notas y Anexos que se acompañan son parte integrante de los estados contables fiduciarios.

(Nuestro Informe se extiende por separado)

VIGNA, SANTONI Y ASOCIADOS
Contadores Públicos Nacionales

Rosario Administradora
Sociedad Fiduciaria S.A.
(en carácter de Fiduciario)

Miguel Carlos Celestino Araya
Presidente



ROSARIO
FIDUCIARIA

Fideicomiso Financiero GRANCOOP V

Estado de Resultados Fiduciario

Correspondiente al ejercicio económico N° 3

por el período de seis meses iniciado el 1° de enero de 2012 y finalizado el 30 de junio de 2012

comparativo con el período de seis meses

iniciado el 1° de enero de 2011 y finalizado el 30 de junio de 2011

	30.06.12	30.06.11
	\$	
Intereses por Créditos por cesión fiduciaria	1.029.659	2.372.421
Intereses por Valores de Deuda Fiduciaria	(684.080)	(1.355.692)
Cargo por riesgo de incobrabilidad (Anexo E)	(551.154)	(539.998)
Resultados Financieros Generados por Activos:		
Resultado por tenencia de inversiones	24.727	20.255
Gastos (Anexo H)	(146.314)	(212.055)
Resultado del período antes de impuestos – (Pérdida) Ganancia	(327.162)	284.931
Impuesto a las Ganancias (Nota 3.9)	(78.397)	(240.530)
Resultado Neto del período - (Pérdida) Ganancia	(405.559)	44.401

Las Notas y Anexos que se acompañan son parte integrante de los estados contables fiduciarios.

(Nuestro Informe se extiende por separado)

VIGNA, SANTONI Y ASOCIADOS
Contadores Públicos Nacionales

Rosario Administradora
Sociedad Fiduciaria S.A.
(en carácter de Fiduciario)

Miguel Carlos Celestino Araya
Presidente

Si desea consultar el balance completo por favor solicitar copia del mismo a la casilla de correo bib@bcr.com.ar

Estados Contables al 30/06/2012

Fideicomiso Financiero CIS VI

FIDEICOMISO FINANCIERO CIS VI

2

ESTADO DE SITUACIÓN PATRIMONIAL FIDUCIARIO

AL 30 DE JUNIO DE 2012

Correspondiente al período intermedio de seis meses iniciado el 1° de enero de 2012 y finalizado el 30 de junio de 2012
comparativo con el finalizado el 31 de diciembre de 2011
(expresado en pesos)

	30.06.12	31.12.11		30.06.12	31.12.11
	\$	\$		\$	\$
ACTIVO FIDUCIARIO			PASIVO FIDUCIARIO		
ACTIVO CORRIENTE FIDUCIARIO			PASIVO CORRIENTE FIDUCIARIO		
Disponibilidades (Nota 3.1.)	162.372	334.276	Valores de Deuda Fiduciaria (Nota 3.3. y Anexo I)	7.821.039	11.183.814
Créditos por Cesión Fiduciaria (Nota 3.2. y Anexo I)	5.626.359	10.264.596	Otras Deudas (Nota 3.4. y Anexo I)	164.447	332.671
Total del Activo Corriente Fiduciario	5.788.731	10.598.872	Deudas Fiscales (Nota 3.5. y Anexo I)	51.105	48.739
ACTIVO NO CORRIENTE FIDUCIARIO			Total del Pasivo Corriente Fiduciario	8.036.591	11.565.224
Créditos por Cesión Fiduciaria (Nota 3.2. y Anexo I)	1.943.089	3.068.469	PASIVO NO CORRIENTE FIDUCIARIO		
Total del Activo No Corriente Fiduciario	1.943.089	3.068.469	Valores de Deuda Fiduciaria (Nota 3.3. y Anexo I)	925.720	3.659.821
Total del Activo Fiduciario	7.731.820	13.667.341	Total del Pasivo No Corriente Fiduciario	925.720	3.659.821
			Total del Pasivo Fiduciario	8.962.311	15.225.045
			PATRIMONIO NETO FIDUCIARIO	(1.230.491)	(1.557.704)
			Total del Pasivo y Patrimonio Neto Fiduciario	7.731.820	13.667.341

Las notas y los anexos que se acompañan forman parte integrante de estos estados contables.

Firmado a efectos de su identificación
Con nuestro informe de fecha 31/07/2012

VILLAGARCÍA & ASOCIADOS S.R.L.
C.P.C.E.C.A.B.A. - T° 1 - F° 5
Mareto Horacio Katz
Contador Público UBA

FIDEICOMISO FINANCIERO CIS VI

BAPRO MANDATOS Y NEGOCIOS S.A.
Fiduciario

Dr. Antonio Lassen
Gerente de Administración y Finanzas

3

ESTADO DE RESULTADOS FIDUCIARIO

AL 30 DE JUNIO DE 2012

Correspondiente al período intermedio de seis meses iniciado el 1° de enero de 2012 y finalizado el 30 de junio de 2012, comparativo con el finalizado el 30 de junio de 2011
(expresado en pesos)

Detalle	30.06.12	30.06.11
	\$	\$
INGRESOS FINANCIEROS		
Intereses ganados por actualización de los créditos cedidos	1.768.982	529.373
Previsión Deudores Incobrables	(234.620)	(194.297)
OTROS INGRESOS		
-Fondo de Reserva para el pago de los tres primeros Servicios de Capital de los VDF (Nota 1.8. a) a los estados contables fiduciarios.	-*	120.000
EGRESOS FINANCIEROS		
Intereses títulos de deuda	(960.717)	(2.301.277)
GASTOS OPERATIVOS		
Honorarios	(107.199)	(66.838)
Gastos Bancarios y Comisión Cobranza Cheques	(2.331)	(40.76)
Gastos Varios	(4.536)	(296)
Impuesto a los Ingresos Brutos	(114.991)	(34.409)
Impuesto a los Sellos – Nota 6	(859)	(30.413)
Gastos Bolsa de Comercio (Publicaciones – Publicidad) y Arancel CNV	(16.516)	(25.831)
Resultado del período – Ganancia – (Pérdida)	327.213	(2.008.064)

Las notas y los anexos que se acompañan forman parte integrante de estos estados contables.

Firmado a efectos de su identificación
Con nuestro informe de fecha 31/07/2012

VILLAGARCÍA & ASOCIADOS S.R.L.
C.P.C.E.C.A.B.A. - T° 1 - F° 5
Mareto Horacio Katz
Contador Público UBA
C.P.C.E.C.A.B.A. - T° 146 - F° 82
Socio

BAPRO MANDATOS Y NEGOCIOS S.A.
Fiduciario

Dr. Antonio Lassen
Gerente Administración y Finanzas

Si desea consultar el balance completo por favor solicitar copia del mismo a la casilla de correo bib@bcr.com.ar

**Estados Contables al 30/06/2012 - Fideicomiso Financiero CIS VII****FIDEICOMISO FINANCIERO CIS VII**

2


ESTADO DE SITUACIÓN PATRIMONIAL FIDUCIARIO**AL 30 DE JUNIO DE 2012**

Correspondientes al período intermedio de seis meses iniciado el 1° de enero de 2012 y finalizado el 30 de junio de 2012
Comparativo con el del ejercicio anual finalizado el 31 de diciembre de 2011 (irregular)
(expresado en pesos)

	30.06.12	31.12.11		30.06.12	31.12.11
	\$	\$		\$	\$
ACTIVO FIDUCIARIO			PASIVO FIDUCIARIO		
ACTIVO CORRIENTE FIDUCIARIO			PASIVO CORRIENTE FIDUCIARIO		
Disponibilidades (Nota 3.1.)	555.419	352	Valores de Deuda Fiduciaria a Emitir (Nota 3.3.)	.*	32.159.439
Créditos por cesión fiduciaria (Nota 3.2. y Anexo I)	14.434.846	18.192.400	Valores de Deuda Fiduciaria (Nota 3.3. y Anexo I)	13.521.935	.*
			Otras Deudas (Nota 3.4. y Anexo I)	587.962	1.000
			Deudas Fiscales (Nota 3.5. y Anexo I)	84.857	41.134
Total del Activo Corriente Fiduciario	14.990.265	18.192.752	Total del Pasivo Corriente Fiduciario	14.194.754	32.201.573
ACTIVO NO CORRIENTE FIDUCIARIO			PASIVO NO CORRIENTE FIDUCIARIO		
Créditos por cesión fiduciaria (Nota 3.2. y Anexo I)	10.461.590	16.337.188	Valores de deuda Fiduciaria (Nota 3.3. y Anexo I)	10.654.088	.*
			Total del Pasivo No Corriente Fiduciario	10.654.088	.*
Total del Activo No Corriente Fiduciario	10.461.590	16.337.188	Total del Pasivo Fiduciario	24.848.842	32.201.573
			PATRIMONIO NETO FIDUCIARIO	603.013	2.328.367
Total del Activo Fiduciario	25.451.855	34.529.940	Total del Pasivo y Patrimonio Neto Fiduciario	25.451.855	34.529.940

Las notas y los anexos que se acompañan forman parte integrante de estos estados contables.

Firmado a efectos de su identificación
Con nuestro informe de fecha 03/08/2012


VILLAGARCÍA & ASOCIADOS S.R.L.
C.P.C.E.C.A.B.A. - T° 1 - P° 5
Gustavo O. Hospital
Contador Público UBA

BAPRO MANDATOS Y NEGOCIOS S.A.
Fiduciario


Dr. Antonio Lasuen
Gerente de Administración y Finanzas

FIDEICOMISO FINANCIERO CIS VII

3

ESTADO DE RESULTADOS FIDUCIARIO**AL 30 DE JUNIO DE 2012**


Correspondiente al período intermedio de seis meses iniciado el 1° de enero de 2012 y finalizado el 30 de junio de 2012 (*)
(expresado en pesos)

Detalle	30.06.12 (*)
	\$
INGRESOS FINANCIEROS	
Intereses ganados por actualización de los créditos cedidos	655.322
Previsión Deudores Incobrables – Recupero	206.726
EGRESOS FINANCIEROS	(2.443.499)
Intereses títulos de deuda	
GASTOS OPERATIVOS	
Honorarios	(45.059)
Gastos Bancarios y Comisión Cobranza Cheques	(670)
Gastos Varios	(457)
Impuesto a los Ingresos Brutos	(42.596)
Impuesto de Sellos – Nota 6	(1.127)
Gastos Bolsa de Comercio (Publicaciones - Publicidad) y arancel CNV	(53.994)
Resultado del período – (Pérdida)	(1.725.354)

Las notas y los anexos que se acompañan forman parte integrante de estos estados contables.

(*) Estados contables comparativos, ver nota 2.1. a los estados contables fiduciarios

Firmado a efectos de su identificación
Con nuestro informe de fecha 03/08/2012


VILLAGARCÍA & ASOCIADOS S.R.L.
C.P.C.E.C.A.B.A. - T° 1 - P° 5
Gustavo O. Hospital
Contador Público UBA
C.P.C.E.C.A.B.A. - T° CXLV - P° 34
Socio

BAPRO MANDATOS Y NEGOCIOS S.A.
Fiduciario


Dr. Antonio Lasuen
Gerente de Administración y Finanzas

Si desea consultar el balance completo por favor solicitar copia del mismo a la casilla de correo bib@bcr.com.ar

Boletín Diario de la Bolsa de Comercio de Rosario - Apéndice Mercado de Valores y Cereales

Estados Contables al 30/06/2012

Fideicomiso Financiero CIS V

FIDEICOMISO FINANCIERO CIS V

3

ESTADO DE RESULTADOS FIDUCIARIO

AL 30 DE JUNIO DE 2012

Correspondiente al período intermedio de seis meses iniciado el 1º de enero de 2012 y finalizado el 30 de junio de 2012, comparativo con el finalizado el 30 de junio de 2011 (expresado en pesos)

	30.06.12	30.06.11
	\$	\$
INGRESOS FINANCIEROS		
Intereses ganados por actualización de los créditos cedidos	1.602.451	713.126
Intereses ganados por inversiones transitorias	9.070	5.246
Previsión Deudores Incobrables	(757.728)	(163.449)
OTROS INGRESOS		
-Fondo de Reserva para el pago de los tres primeros Servicios de Capital de los VDFA (Nota 1.8. a) a los estados contables fiduciarios).	-*	120.000
EGRESOS FINANCIEROS		
Intereses títulos de deuda	(734.315)	(2.251.266)
GASTOS OPERATIVOS		
Honorarios	(107.199)	(94.036)
Gastos Bancarios y Comisión Cobranza Cheques	(2.363)	(5.945)
Gastos Varios	(2.875)	(1.401)
Impuesto a los Ingresos Brutos	(104.159)	(46.994)
Impuesto de Sellos – Nota 6	(834)	(29.952)
Gastos Bolsa de Comercio (Publicaciones - Publicidad) y arancel CNV	(15.492)	(31.487)
Resultado del período - Ganancia - (Pérdida)	(113.444)	(1.786.158)

Las notas y los anexos que se acompañan forman parte integrante de estos estados contables.

Firmado a efectos de su identificación
Con nuestro informe de fecha 31/07/2012

VILLAGARCÍA & ASOCIADOS S.R.L.
C.F.C.E.C.A.B.A. - T° 11 - P° 5
Marcelo Horacio Katz
Contador Público UBA

BAPRO MANDATOS Y NEGOCIOS S.A.
Fiduciario

Dr. Antonio Lasuen
Gerente de Administración y Finanzas

FIDEICOMISO FINANCIERO CIS V

2

ESTADO DE SITUACIÓN PATRIMONIAL FIDUCIARIO

AL 30 DE JUNIO DE 2012

Correspondiente al período intermedio de seis meses iniciado el 1º de enero de 2012 y finalizado el 30 de junio de 2012, presentado en forma comparativa con los del ejercicio anual finalizado el 31 de diciembre de 2011. (expresado en pesos)

	30.06.12	31.12.11		30.06.12	31.12.11
	\$	\$		\$	\$
ACTIVO FIDUCIARIO			PASIVO FIDUCIARIO		
ACTIVO CORRIENTE FIDUCIARIO			PASIVO CORRIENTE FIDUCIARIO		
Disponibilidades (Nota 3.1.)	144.029	75.795	Valores de Deuda Fiduciaria (Nota 3.4. y Anexo I)	6.689.850	9.341.507
Inversiones (Nota 3.2.)	159	264.671	Otras Deudas (Nota 3.4. y Anexo I)	142.509	332.321
Créditos por cesión fiduciaria (Nota 3.3. y Anexo I)	5.505.008	8.394.341	Deudas Fiscales (Nota 3.6. y Anexo I)	46.913	45.689
Total del Activo Corriente Fiduciario	5.649.196	8.734.807	Total del Pasivo Corriente Fiduciario	6.879.272	9.719.517
ACTIVO NO CORRIENTE FIDUCIARIO			PASIVO NO CORRIENTE FIDUCIARIO		
Créditos por cesión fiduciaria (Nota 3.3. y Anexo I)	990.304	2.782.807	Valores de Deuda Fiduciaria (Nota 3.4. y Anexo I)	-*	1.924.425
Total del Activo No Corriente Fiduciario	990.304	2.782.807	Total del Pasivo No Corriente Fiduciario	-*	1.924.425
Total del Activo Fiduciario	6.639.500	11.517.614	Total del Pasivo Fiduciario	6.879.272	11.643.942
			PATRIMONIO NETO FIDUCIARIO	(239.772)	(126.328)
			Total del Pasivo y Patrimonio Neto Fiduciario	6.639.500	11.517.614

Las notas y los anexos que se acompañan forman parte integrante de estos estados contables.

Firmado a efectos de su identificación
Con nuestro informe de fecha 31/07/2012

VILLAGARCÍA & ASOCIADOS S.R.L.
C.F.C.E.C.A.B.A. - T° 11 - P° 5
Marcelo Horacio Katz
Contador Público UBA
C.F.C.E.C.A.B.A. - T° 146 - P° 82
Socio

BAPRO MANDATOS Y NEGOCIOS S.A.
Fiduciario

Dr. Antonio Lasuen
Gerente de Administración y Finanzas

Si desea consultar el balance completo por favor solicitar copia del mismo a la casilla de correo bib@bcr.com.ar

**Estados Contables al 30/06/2012****Banco Hipotecario S.A.****ESTADO DE SITUACION PATRIMONIAL**Correspondiente al periodo económico finalizado el 30/06/2012
Comparativo con el cierre del ejercicio anterior

En miles de pesos

	2012	2011
ACTIVO		
A Disponibilidades	1,285,462	621,018
Efectivo	212,712	248,620
Entidades financieras y corresponsales	1,072,750	372,398
- B.C.R.A.	928,913	290,702
- Otras del país	2,130	5,981
- del Exterior	141,707	75,715
B Títulos Públicos y Privados (Anexo A y Nota 2.4.)	1,912,970	1,602,615
Tenencias registradas a valor razonable de mercado	176,057	352,268
Tenencias registradas a costo más rendimiento	240,137	182,267
Inversiones en títulos privados con cotización	37,890	48,102
Instrumentos emitidos por el BCRA	1,458,886	1,030,367
Previsiones (Anexo J)	-	(10,389)
C Préstamos (Anexos B, C y D y Notas 2.3. y 2.5.)	7,680,872	6,829,494
Al sector público no financiero	51,180	50,768
Al sector financiero	417,640	252,244
Interfinancieros - call otorgados -	-	31,000
Otras financiaciones a entidades financieras locales	405,611	215,664
Intereses, ajustes y diferencias de cotización devengadas a cobrar	12,029	5,580
Al sector privado no financiero y residentes en el exterior	7,380,392	6,681,419
Adelantos	1,013,192	635,090
Documentos	100,380	162,379
Hipotecarios	1,687,984	1,690,650
Prendarios	58,950	22,933
Personales	953,978	787,404
Tarjetas de crédito	2,202,224	1,921,100
Cobros no aplicados	(1,173)	(153)
Otros (Nota 10)	1,292,406	1,388,722
Intereses y diferencias de cotización devengados a cobrar	74,139	76,943
Intereses documentados	(1,688)	(3,649)
Previsiones (Anexo J y Nota 7)	(168,340)	(154,937)
D Otros créditos por intermediación financiera (Anexos B, C y D y Notas 2.3. y 2.6.)	2,363,607	1,834,881
Banco Central de la República Argentina	307,962	295,747
Montos a cobrar por ventas contado a liquidar y a término	887,689	358,089
Especies a recibir por compras contado a liquidar y a término	569,923	610,526
Obligaciones negociables sin cotización	104,467	76,158
Saldos pendientes de liquidación de operac. a término, sin entrega del activo subyacente	31,967	30,838
Otros no comprendidos en las normas de clasificación de deudores (Nota 11)	504,023	491,949
Otros comprendidos en las normas de clasificación de deudores (Notas 11 y 12)	30,710	35,724
Intereses deveng. a cobrar comprendidos en las normas de clasif. de deudores (Nota 12)	9,912	10,288
Previsiones (Anexo J y Nota 7)	(83,046)	(74,438)
E Créditos por arrendamientos financieros (Nota 2,7.)	712	-
Créditos por arrendamientos financieros	711	-
Intereses y ajustes devengados a cobrar	1	-
F Participaciones en otras sociedades (Anexo E y Notas 2.8, 27 y 30)	495,169	409,979
En entidades financieras	116,932	90,887
Otras	378,237	319,092
G Créditos diversos (Anexos B, C y D y Nota 2.9.)	558,818	456,875



Impuesto a la ganancia mínima presunta - crédito fiscal (Notas 2.20. y 36.)	167,000	151,011
Otros (Nota 13)	395,298	308,316
Otros intereses devengados a cobrar	2,257	2,006
Previsiones (Anexo J y Nota 7)	(5,737)	(4,458)

H Bienes de uso (Anexo F y Nota 2.10.) **104,345** **95,441**

I Bienes diversos (Anexo F y Nota 2.10.) **34,030** **36,256**

J Bienes intangibles (Anexo G y Nota 2.12.) **70,086** **75,260**

Llave de negocio	24,147	25,625
Gastos de organización y desarrollo	45,939	49,635

K Partidas pendientes de imputación **371** **684**

TOTAL DE ACTIVO **14,506,442** **11,962,503**



ESTADO DE SITUACION PATRIMONIAL

Correspondiente al periodo económico finalizado el 30/06/2012

Comparativo con el cierre del ejercicio anterior

En miles de pesos

	2012	2011
PASIVO		
L Depósitos (Anexos H e I y Notas 2.3., 2.13. y 26)	7,030,254	5,544,437
Sector Público no Financiero	3,391,958	2,378,275
Sector Financiero	12,505	11,639
Sector Privado no Financiero y Residentes en el exterior	3,625,791	3,154,523
Cuentas corrientes	183,274	131,319
Cajas de Ahorro	526,210	505,781
Plazo Fijo	2,815,408	2,427,097
Cuentas de Inversión	1	40
Otros	65,479	65,526
Intereses y diferencias de cotización devengados a pagar	35,419	24,760
M Otras obligaciones por intermediación financiera (Anexo I y Notas 2.3., 2.14.)	3,768,515	2,796,903
Banco Central de la República Argentina	32	41
Otros	32	41
Obligaciones negociables no subordinadas (Nota 14)	1,735,078	1,546,693
Montos a pagar por compras contado a liquidar y a término	154,406	91,221
Especies a entregar por ventas contado a liquidar y a término	1,251,052	838,015
Financiaciones recibidas de entidades financieras locales	367,505	-
Interfinancieros (call recibidos)	367,298	-
Intereses devengados a pagar	207	-
Saldos pendientes de liquidación de operac. a término sin entrega del activo subyacente	5,685	9,761
Otras (Nota 17)	230,040	287,778
Intereses y diferencias de cotización devengados a pagar	24,717	23,394
N Obligaciones Diversas (Nota 2.15.)	170,615	196,616
Honorarios	9,124	12,120
Otras (Nota 18)	161,491	184,496
O Previsiones (Anexo J y Notas 2.11., 2.16., 2.17., 2.18. y 19.)	161,541	194,836



Q Partidas pendientes de imputación

	6,323	17,336
TOTAL DE PASIVO	11,137,248	8,750,128
PATRIMONIO NETO (según estado respectivo) (Nota 2.21.)	3,369,194	3,212,375
TOTAL DE PASIVO MAS PATRIMONIO NETO	14,506,442	11,962,503

Las notas y anexos son parte integrante de los presentes estados contables.



ESTADO DE RESULTADOS

Correspondiente al período económico finalizado el 30/06/2012
Comparativo con igual período del ejercicio anterior
En miles de pesos

	2012	2011
A Ingresos Financieros	885,430	638,652
Intereses por disponibilidades	4	20
Intereses por préstamos al sector financiero	28,599	8,229
Intereses por adelantos	62,031	22,603
Intereses por documentos	13,683	6,108
Intereses por préstamos hipotecarios	97,742	91,708
Intereses por préstamos prendarios	4,093	2,197
Intereses por préstamos de tarjetas de crédito	214,630	133,781
Intereses por arrendamientos financieros	6	-
Intereses por otros préstamos	220,014	134,455
Intereses por otros créditos por intermediación financiera	15,461	17,722
Resultado neto de títulos públicos y privados	191,082	197,863
Ajuste por cláusula CER	10,662	15,409
Ajuste por cláusula CVS	5	4
Otros (Nota 20)	27,418	8,553
B Egresos Financieros	462,126	359,011
Intereses por depósitos en cajas de ahorro	555	740
Intereses por depósitos a plazo fijo	271,813	216,266
Intereses por préstamos interfinancieros recibidos	1,164	2,006
Intereses por otras obligaciones por intermediación financiera	67,089	73,879
Otros intereses	1,240	4,549
Aporte al fondo de garantía de los depósitos	5,149	4,575
Diferencias de cotiz.de oro y moneda extranjera	67,720	13,688
Otros (Nota 20)	47,396	43,308
MARGEN BRUTO DE INTERMEDIACION	423,304	279,641
C Cargo por incobrabilidad	45,044	33,894
D Ingresos por servicios	304,550	236,683
Vinculados con operaciones activas	177,007	131,445
Vinculados con operaciones pasivas	28,939	20,314
Otras comisiones	2,000	2,269
Otros (Nota 21)	96,604	82,655
E Egresos por servicios	97,728	74,442
Comisiones	7,404	5,428
Otros (Nota 22)	90,324	69,014
G Gastos de Administración	450,773	349,923
Gastos en personal	289,888	224,034
Honorarios a directores y síndicos	7,012	4,471
Otros honorarios (Nota 23)	41,953	33,822
Propaganda y publicidad	16,938	9,887
Impuestos	18,039	15,139
Depreciación de bienes de uso	5,435	5,802
	----	----



Amortización de gastos de organización y desarrollo	8,582	9,780
Otros gastos operativos (Nota 23)	52,954	39,357
Otros	9,972	7,631

RESULTADO NETO POR INTERMEDIACION FINANCIERA**134,309** **58,065****I Utilidades diversas****125,281** **128,675**

Resultado por participaciones permanentes	65,412	52,560
Intereses punitivos	3,791	2,912
Créditos recuperados y provisiones desafectadas	37,087	58,801
Otros (Nota 24)	18,991	14,402

J Pérdidas diversas**102,774** **79,501**

Intereses punitivos y cargos a favor del BCRA	4	7
Cargo por incob. de créditos diversos y otras provisiones	51,268	34,936
Depreciación y pérdidas de bienes diversos	215	482
Amortización de llave de negocio	1,478	1,478
Otros (Nota 25)	49,809	42,598

RESULTADO NETO ANTES DEL IMPUESTO A LAS GANANCIAS**156,816** **107,239****RESULTADO NETO DEL PERIODO - GANANCIA****156,816** **107,239**

Las notas y anexos son parte integrante de los presentes estados contables.

Si desea consultar el balance completo por favor solicitar copia del mismo a la casilla de correo bib@bcr.com.ar

Banco Hipotecario SA informa sus resultados del segundo trimestre 2012

Aspectos relevantes**Resumen ejecutivo**

- El resultado neto del trimestre fue de \$91,6 millones, siendo un 40,3% superior al último trimestre y 52,9% a igual trimestre del ejercicio anterior.
- El margen financiero neto del trimestre fue de \$221,9 millones, representando un incremento de \$20,5 millones del último trimestre y \$82,5 millones de igual trimestre del ejercicio anterior.
- Los ingresos netos por servicios del trimestre de \$ 108,6 millones fueron 10,6% superiores al trimestre anterior y 22,4% superiores a igual trimestre de 2011.
- Los préstamos al sector privado crecieron 8,0% en el trimestre y 32,5% en el año¹.
- Los depósitos aumentaron 7,3% en el trimestre y un 33,1% en el año.
- Los préstamos en situación irregular no presentaron variaciones significativas en el trimestre representando el 1,6% sobre el total de financiaciones, mientras que el ratio de cobertura fue de 133,2% en igual período.
- El ratio de patrimonio neto sobre activos fue de 23,2%, levemente inferior a 25,1% de marzo 2012.
- Fitch Ratings elevó la Calificación Nacional de Largo Plazo del Banco de AA-(arg) a AA(arg).
- Banco Hipotecario es séptimo en términos de patrimonio neto y décimo tercero en activos en el sistema financiero local.

Buenos Aires, 9 de agosto de 2012**Resultados del Segundo Trimestre**

El resultado neto del trimestre fue de \$91,6 millones, comparado con \$65,3 millones del último trimestre y \$59,9 millones de igual trimestre del ejercicio anterior.

Los indicadores de rentabilidad muestran una mejora en el trimestre con un ROA acumulado anualizado de 2,42% comparado con 2,07% y 1,91% del último trimestre y del mismo período del ejercicio anterior, respectivamente.

(en miles de pesos)	Período finalizado			Variación	
	30/06/2012	31/03/2012	30/06/2011	Trimestral	Anual
Ingresos Financieros	463.866	433.501	316.646	7,0%	46,5%
<i>Intereses por préstamos al sector privado</i>	<i>309.749</i>	<i>298.499</i>	<i>198.045</i>	<i>3,8%</i>	<i>56,4%</i>
<i>Resultados por Títulos Públicos y Privados</i>	<i>112.303</i>	<i>133.978</i>	<i>111.733</i>	<i>(16,2)%</i>	<i>0,5%</i>
<i>Intereses por préstamos del sector público</i>	<i>4.656</i>	<i>4.704</i>	<i>4.844</i>	<i>(1,0)%</i>	<i>(3,9)%</i>

¹ Ajustado por el saldo al cierre de cada período de las securitizaciones realizadas.



Futuros de cambio	25.756	(14.233)	(10.389)	(281,0)%	N/A
Operaciones de cobertura	11.402	10.553	12.413	8,0%	(8,1)%
Egresos Financieros	(241.925)	(232.138)	(177.262)	4,2%	36,5%
Intereses por pasivos financieros	(41.573)	(38.896)	(37.590)	6,9%	10,6%
Intereses por depósitos	(127.609)	(146.000)	(112.773)	(12,6)%	13,2%
Intereses por otros pasivos	(688)	(507)	(1.702)	35,7%	(59,6)%
Diferencia de cotización de ME	(48.388)	(19.332)	(12.824)	150,3%	277,3%
Operaciones de cobertura	10	(6.703)	4.518	(100,1)%	(99,8)%
Impuestos	(23.677)	(20.700)	(16.891)	14,4%	40,2%
Margen Financiero Neto	221.941	201.363	139.384	10,2%	59,2%
Cargo por incobrabilidad	(26.641)	(18.403)	(18.666)	44,8%	42,7%
Ingresos netos por servicios	108.635	98.187	88.760	10,6%	22,4%
Gastos administrativos	(245.234)	(205.539)	(191.204)	19,3%	28,3%
Utilidades diversas netas	32.863	(10.356)	41.597	N/A	(21,0)%
Resultado neto	91.564	65.252	59.871	40,3%	52,9%

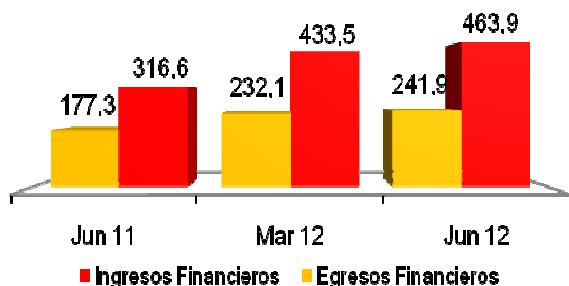
En el trimestre, los ingresos financieros aumentaron 7,0% debido a mayores intereses por préstamos al sector privado y a mayores resultados por operaciones relacionadas con futuros de cambio, parcialmente compensados por menores resultados por Títulos Públicos y Privados. Los egresos financieros aumentaron 4,2% principalmente debido a mayores egresos por diferencia de cotización.

Comparado con igual trimestre del ejercicio anterior, los ingresos financieros aumentaron 46,5% también debido a mayores intereses por préstamos al sector privado, mientras que los egresos financieros aumentaron 36,5% producto de mayores intereses por depósitos y mayores egresos por diferencia de cotización.

El margen financiero neto del segundo trimestre de 2012 fue de \$221,9 millones comparado con \$201,4 del trimestre anterior y \$139,4 de Junio 2011.

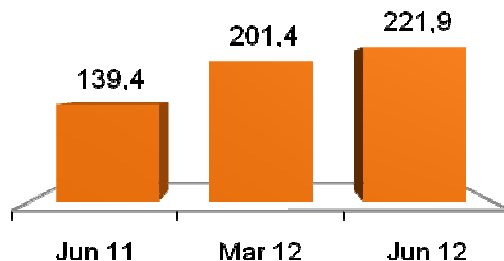
Ingresos Financieros & Egresos Financieros

(en millones de pesos)



Margen Financiero Neto

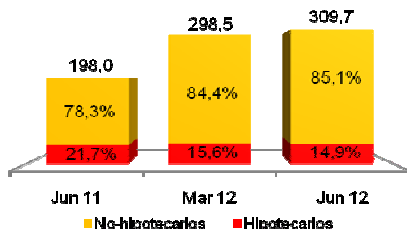
(en millones de pesos)



Los intereses por préstamos al sector privado aumentaron 3,8% en el trimestre y 56,4% en el año, debido a un aumento general en el volumen de negocios del banco y a un incremento en la tasa promedio. Adicionalmente, los intereses de préstamos no hipotecarios aumentaron su participación en el total de intereses del 78,3% al 85,1% en relación a el mismo trimestre del año anterior, producto de una mayor diversificación de la cartera.

Intereses por préstamos al sector privado

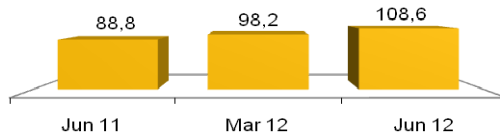
(en millones de pesos)



Los ingresos netos por servicios aumentaron 10,6% en el trimestre y 22,4% en relación a Junio 2011, como resultado del incremento de productos ofrecidos a nuestros clientes.



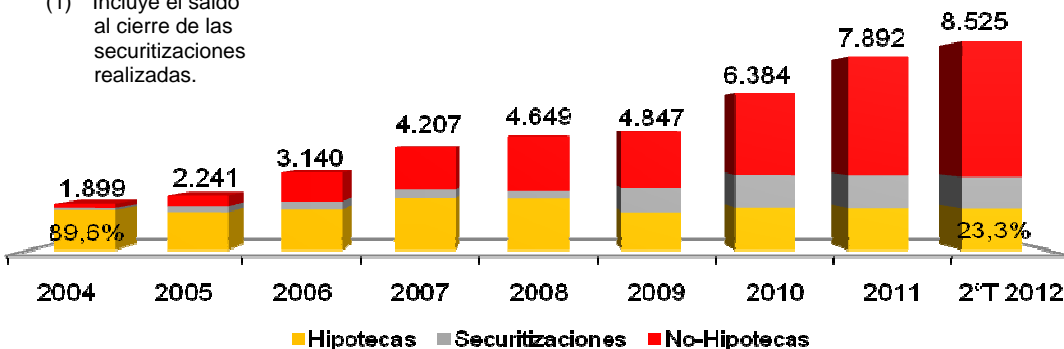
Ingresos netos por servicios
(en millones de pesos)



El aumento de la cartera de préstamos al sector privado fue de 8,0% en el trimestre y 32,5% en el año (según cifras ajustadas por el saldo de las securitizaciones realizadas). Esta cartera se conforma de 23,3% de préstamos hipotecarios mientras que el 76,7% restante pertenece a préstamos personales, tarjetas de crédito y préstamos corporativos.

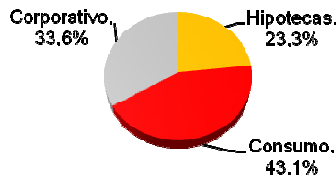
Préstamos al Sector Privado⁽¹⁾
(en millones de pesos)

(1) Incluye el saldo al cierre de las securitizaciones realizadas.



Esta cartera de préstamos se compone en un 66,4% de préstamos para el consumo y vivienda (43,1% consumo y 23,3% vivienda) y un 33,6% de préstamos comerciales, lo cual representa una cartera de clientes diversificada, poco apalancada y parcialmente garantizada (el 23,3% de nuestra exposición a los préstamos del sector privado está garantizada y la relación entre el capital del préstamo y los activos que lo respaldan promedia el 58%).

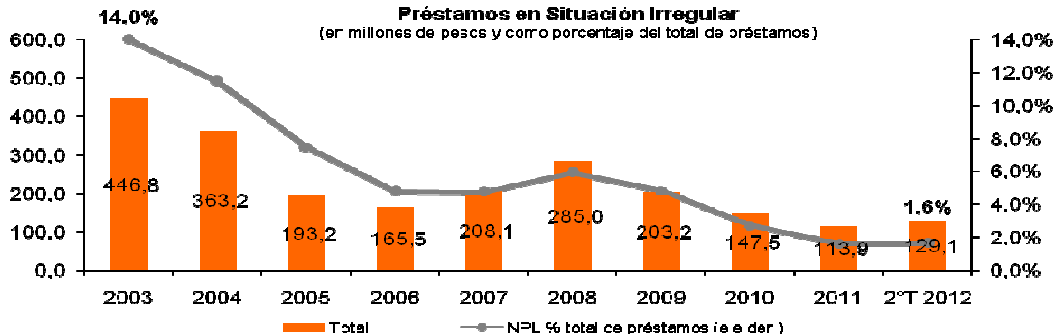
Composición de la Cartera de Préstamos
(Préstamos al sector privado no financiero)



Los préstamos en situación irregular no presentaron variaciones significativas en el trimestre representando el 1,6% sobre el total de financiaciones, mientras que se constituyeron provisiones por \$26,6 millones, representando un incremento de \$8,2 millones y \$8,0 millones comparadas con el trimestre anterior y Junio de 2011, respectivamente. El ratio de cobertura fue 133,2%, y las provisiones registradas sobre las mínimas requeridas por el BCRA alcanzaron el 122,8%.

Préstamos en Situación Irregular

(en millones de pesos y como porcentaje del total de préstamos)





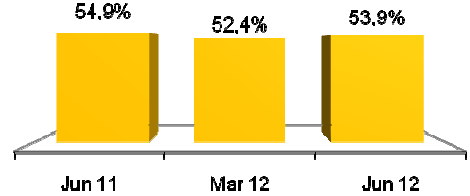
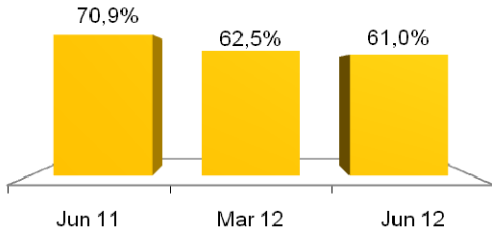
Los gastos administrativos aumentaron 19,3% en el trimestre y 28,3% en el año, principalmente por ajustes salariales y gastos en publicidad. El ratio de eficiencia continúa mejorando disminuyendo a 61,0% mientras que el ratio de cobertura se mantiene estable en 53,9%.

Eficiencia

(gastos de administración menos indemnizaciones y gratificaciones sobre margen financiero neto más ingresos netos por servicio, como porcentaje)

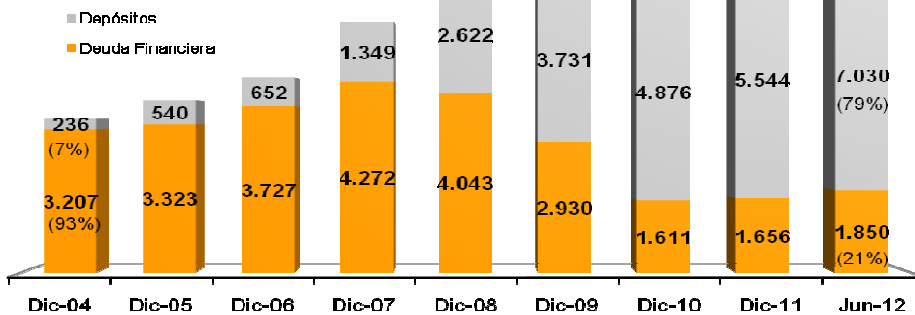
Cobertura

(Ingresos por servicios sobre gastos de administración menos indemnizaciones y gratificaciones, como porcentaje)



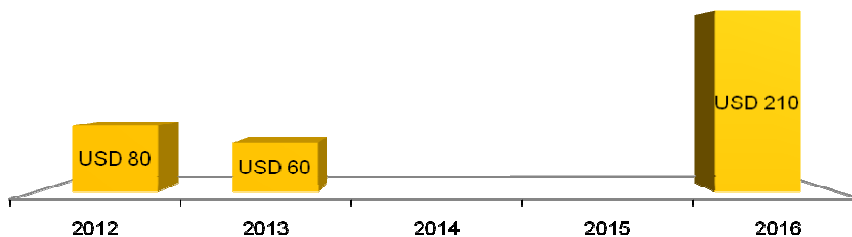
El Banco continúa diversificando sus fuentes de fondeo. Al respecto los depósitos crecieron 7,3% en el trimestre y 33,1% en el año mientras que la deuda financiera en los mercados de capitales disminuyó su participación con respecto al ejercicio anterior. No obstante, el Banco está accediendo a nuevas fuentes de financiamiento en el mercado local. Sobre esto último, en el segundo trimestre de 2012, el Banco colocó exitosamente Obligaciones Negociables por un Valor Nominal equivalente a Ps.166,8 millones y espera continuar utilizando esta fuente de fondeo.

Fuentes de fondeo
(en millones de pesos)



En relación a la deuda denominada en Moneda Extranjera, el Banco mantiene un adecuado perfil de vencimientos sin compromisos significativos hasta 2016. Durante el segundo trimestre de 2012, como parte de la administración de pasivos, el Banco ha recomprado y cancelado USD 10 millones de Obligaciones Negociables propias con vencimiento en 2016.

Vencimientos de Deuda en Moneda Extranjera
(en millones de dólares)



Situación Patrimonial

(en miles de pesos)	Por el período finalizado		
	30/06/2012	31/03/2012	30/06/2011
Disponibilidades	1.285.462	931.996	890.991
Títulos Públicos y Privados	1.912.970	2.148.078	2.156.269
Préstamos	7.680.872	6.960.694	5.742.304
Sector Público no Financiero	51.180	51.056	50.889
Sector Financiero	417.640	291.221	146.532



Sector Privado no Financiero	7.380.392	6.772.134	5.707.490
Adelantos	1.013.192	616.820	482.925
Hipotecarios	1.687.984	1.681.769	1.675.137
Documentos	100.380	116.268	88.292
Prendarios	58.950	59.897	35.779
Personales	953.978	866.679	558.762
Tarjetas	2.202.224	2.036.593	1.584.635
Otros	1.291.233	1.314.776	1.232.255
Intereses	72.451	79.332	49.705
Previsiones	(168.340)	(153.717)	(162.607)
Otros Créditos por Intermediación Financiera	2.363.607	1.870.077	1.678.964
Otros Activos	1.263.531	1.174.831	1.003.155
Total Activo	14.506.442	13.085.676	11.471.683
Depósitos	7.030.254	6.552.082	5.280.892
Otros Obligaciones por Intermediación Financiera	3.768.515	2.870.194	2.835.070
Otros Pasivos	338.479	385.770	287.624
Total Pasivo	11.137.248	9.808.046	8.403.586
Patrimonio Neto	3.369.194	3.277.630	3.068.097

Por el período finalizado

	30/06/2012	31/03/2012	30/06/2011
Rentabilidad			
ROAA (retorno sobre activos promedios)	2,42%	2,07%	1,91%
ROAE (retorno sobre patrimonio neto)	9,51%	8,00%	7,01%
Margen financiero neto	6,54%	6,38%	4,98%
Eficiencia	64,62%	62,53%	72,52%
Capital			
Patrimonio Neto / Activos	23,23%	25,05%	26,74%
Financiamiento / Patrimonio Neto	271,80%	253,80%	231,04%
Liquidez			
Activos Líquidos / Depósitos	45,50%	47,01%	57,70%
Préstamos / depósitos	109,25%	106,24%	108,74%
Calidad de Cartera			
Préstamos en situación irregular / Total Préstamos	1,62%	1,58%	2,60%
Previsiones / Préstamos en situación irregular	133,21%	138,09%	116,52%
Préstamos en situación irregular, netos de provisiones / Patrimonio Neto	-0,54%	-0,60%	-0,43%

Los activos y pasivos en moneda extranjera registrados al 30 de Junio de 2012 fueron convertidos a pesos al tipo de cambio de referencia publicado por el BCRA al cierre de dicha fecha (\$4,5253/US\$1,00) y (\$5,7307/Euro1,00).

Todas las cifras se encuentran expresadas en miles de pesos, excepto indicación en contrario.

Disclaimer

Cualquier comentario que se haga en este anuncio relacionado con hechos del futuro está sujeto a varios condicionantes y riesgos que se detallan y describen en nuestros Prospectos y estados contables disponibles en nuestra Web (www.hipotecario.com.ar / Institucional / Información Financiera).

Las palabras "creemos", "tal vez", "posiblemente", "estimamos", "continuamos", "anticipamos", "esperamos", "proyectamos" y similares mencionadas en este documento se refieren a hechos del futuro. Estos hechos incluyen: nuestros posibles resultados de operaciones futuras, estrategias de negocios, planes de financiamiento, ventajas competitivas, el sistema financiero, oportunidades de crecimiento, consecuencias de futuras regulaciones y consecuencias de la competencia.

Este anuncio es un análisis resumido de los resultados de Banco Hipotecario S.A., el cual podrá incluir ciertas reclasificaciones respecto a los Estados Contables. A los efectos de su adecuada interpretación, el mismo deberá complementarse con las presentaciones que periódicamente se realizan ante la Comisión Nacional de Valores (www.cnv.gob.ar) y Bolsa de Comercio de Buenos Aires (www.bolsar.com).

Asimismo, el Banco Central (www.bcr.gov.ar) puede publicar información relacionada con el Banco Hipotecario S.A. con fecha posterior a la fecha la cual el Banco tiene su última información pública.

Estados Contables al 30/06/2012
Bapro Mandatos Y Negocios S.A.

Bapro Mandatos y Negocios S.A.
 Número de Registro en la Inspección General de Justicia: 401 Libro 123 Tomo A
Balance General
 al 30 de junio de 2012 y 31 de diciembre de 2011
 (Nota 1)

	30.06.12	31.12.11		30.06.12	31.12.11
	S			S	
ACTIVO			PASIVO		
ACTIVO CORRIENTE			PASIVO CORRIENTE		
Caja y bancos (Nota 2)	110.200	859.913	Cuentas a pagar (Notas 6 y 16)	534.733	324.612
Inversiones (Notas 2, 3, 16 y Anexo D)	10.278.944	10.993.733	Remuneraciones y cargas sociales (Notas 7 y 16)	360.493	257.599
Créditos por ventas (Notas 4 y 16)	269.907	509.651	Cargas fiscales (Notas 8 y 16)	914.477	2.317.934
Otros créditos (Notas 5 y 16)	1.338.090	2.420.546	Otras deudas (Notas 9 y 16)	1.677.200	2.268.846
Total del Activo Corriente	11.997.141	14.783.863	Provisiones (Nota 10 y Anexo E)	909.065	609.065
			Total del Pasivo Corriente	4.395.968	5.738.056
ACTIVO NO CORRIENTE					
Inversiones (Nota 3 y Anexo C)	3.523.641	3.554.482			
Otros créditos (Notas 5, 16 y 18)	318.091	208.626			
Bienes de uso (Anexo A)	102.693	134.517			
Bienes Intangibles (Anexo B)	74.901	48.047	Total del Pasivo	4.395.968	5.738.056
			PATRIMONIO NETO (Según Estado de		
Total del Activo No Corriente	4.019.326	3.945.672	Evolución del Patrimonio Neto)	11.620.499	12.991.479
Total del Activo	16.016.467	18.729.535	Total del Pasivo y Patrimonio Neto	16.016.467	18.729.535

Las notas y anexos que se acompañan son parte integrante de los Estados Contables.

Véase nuestro informe de fecha
09 de agosto de 2012
PRICE WATERHOUSE & CO. S.R.L.
 (Socia)
 C.P.C.E. Nº 11717
 Dra. Teresita M. Amor
 Contadora Pública (UBA)
 C.P.C.E. Ciudad Autónoma de Buenos Aires
 Tomo 145 - Folio 150

Dr. Jorge Luis Gaité
 Por Comisión Fiscalizadora
 Síndico Titular

BAPRO MANDATOS Y NEGOCIOS S.A.
 Juan Alberto Bertolotto
 Presidente

Bapro Mandatos y Negocios S.A.

Número de Registro en la Inspección General de Justicia: 401 Libro 123 Tomo A
Estado de Resultados
 Correspondiente a los períodos de seis meses
 finalizados el 30 de junio de 2012 y 2011
 (Nota 1)

	30.06.12	30.06.11
	S	
Honorarios por servicios	8.543.884	7.340.840
Gastos de Administración (Anexo H)	(6.237.090)	(4.160.002)
Gastos de Comercialización (Anexo H)	(2.042.491)	(1.182.999)
Resultados financieros y por tenencia netos (Nota 11)	769.770	557.995
Otros ingresos y egresos	-	247.504
Resultado del período antes de Impuesto a las Ganancias	1.034.073	2.803.338
Impuesto a las Ganancias (Nota 18)	(446.778)	(907.594)
Resultado del período - Ganancia	587.295	1.895.744

	30.06.12	30.06.11
	S	
Resultado por acción básico (1)	0,078	0,251
Resultado por acción diluido (1)	0,078	0,251

Las notas y anexos que se acompañan son parte integrante de los Estados Contables.

(1) Calculado en función al resultado del período dividido 7.562.328 acciones.

Véase nuestro informe de fecha
09 de agosto de 2012
PRICE WATERHOUSE & CO. S.R.L.
 (Socia)
 C.P.C.E. Nº 11717
 Dra. Teresita M. Amor
 Contadora Pública (UBA)
 C.P.C.E. Ciudad Autónoma de Buenos Aires
 Tomo 145 - Folio 150

Dr. Jorge Luis Gaité
 Por Comisión Fiscalizadora
 Síndico Titular

BAPRO MANDATOS Y NEGOCIOS S.A.
 Juan Alberto Bertolotto
 Presidente

Si desea consultar el balance completo por favor solicitar copia del mismo a la casilla de correo bib@bcr.com.ar