



BOLETÍN DIARIO

MERCADO DE CAPITALES

AÑO LXXV - 15.856 - 28/09/2012

Títulos de Renta Fija				Fuente: MerVaRos		Resumen estadístico MerVaRos		Fuente: MerVaRos	
						Valor nominal	Valor efvo. (\$)		
CO13									
CI	11:27	5.000,0000	499,500%	24.975,00		13.366	33.432,26		
TGA83									
CI	16:46	8.366,0760	101,090%	8.457,26		248	11.924.246,83		
Totales							11.957.679,09		

Resumen cauciones bursátiles - Operado en \$						Fuente: MerVaRos	
Plazo (días)	Fecha vencimiento	Tasa promedio	Cantidad operac.	Monto contado	Monto futuro		
7	05/10/2012	15,53	206	10.355.452,29	10.386.291,89		
18	16/10/2012	15,50	2	20.500,00	20.656,70		
28	26/10/2012	16,92	22	705.135,00	714.288,20		
31	29/10/2012	16,92	18	791.633,77	803.010,04		
Totales:			248	11.872.721,06	11.924.246,83		

Negociación de Cheques de Pago Diferido

Totales Operados								28/09/2012		Fuente: MerVaRos	
Vencimiento	Plazo	Tasa Mínima	Tasa Máxima	Tasa Promedio	Monto Nominal	Monto Liquidado	Cant.				
15/10/2012	17	17,25	17,25	17,25	25.000,00	24.777,51	1				
22/10/2012	24	18,00	18,00	18,00	36.000,00	35.544,25	1				
23/10/2012	25	18,00	18,00	18,00	36.000,00	35.526,96	1				
24/10/2012	26	18,00	19,00	18,50	37.500,00	36.988,12	2				
25/10/2012	27	16,00	18,00	17,00	93.283,32	91.974,76	2				
26/10/2012	28	17,00	19,00	18,00	12.375,40	12.188,90	2				
28/10/2012	30	17,00	17,00	17,00	2.078,00	2.046,54	1				
01/11/2012	34	15,00	15,00	15,00	1.000,00	984,62	1				
02/11/2012	35	17,00	17,00	17,00	14.178,12	13.918,81	2				
05/11/2012	38	16,00	16,00	16,00	60.000,00	58.940,68	1				
08/11/2012	41	17,00	17,00	17,00	2.521,00	2.469,25	1				
10/11/2012	43	17,00	17,00	17,00	2.533,00	2.478,74	1				
12/11/2012	45	19,00	19,00	19,00	3.342,00	3.262,19	1				
13/11/2012	46	19,00	19,00	19,00	9.000,00	8.780,61	1				
15/11/2012	48	17,50	19,00	18,25	11.000,00	10.714,15	2				
17/11/2012	50	19,00	19,00	19,00	2.704,15	2.630,22	1				
19/11/2012	52	17,25	17,25	17,25	100.000,00	97.511,45	1				
23/11/2012	56	18,00	18,00	18,00	8.200,00	7.960,53	2				
26/11/2012	59	19,00	19,00	19,00	2.800,00	2.712,46	1				
27/11/2012	60	17,25	17,25	17,25	25.000,00	24.288,32	1				
29/11/2012	62	17,50	19,00	18,25	11.500,00	11.128,20	2				
30/11/2012	63	17,50	18,50	17,75	18.746,69	18.154,63	4				
01/12/2012	64	16,00	18,00	17,00	6.600,00	6.389,35	2				
03/12/2012	66	17,50	17,50	17,50	10.000,00	9.684,27	1				
06/12/2012	69	18,00	18,00	18,00	5.200,00	5.019,31	1				
08/12/2012	71	17,00	18,00	17,50	23.071,05	22.260,24	2				
10/12/2012	73	18,00	18,00	18,00	15.613,87	15.056,97	2				
13/12/2012	76	18,00	18,00	18,00	10.000,00	9.620,45	1				
19/12/2012	82	18,00	18,00	18,00	10.000,00	9.602,23	1				
21/12/2012	84	18,00	18,00	18,00	10.000,00	9.575,03	1				
26/12/2012	89	17,00	19,00	18,00	17.800,00	17.063,46	2				
28/12/2012	91	18,00	18,00	18,00	3.500,00	3.340,22	1				
31/12/2012	94	19,00	19,00	19,00	7.000,00	6.660,24	1				
02/01/2013	96	17,00	17,00	17,00	1.000,00	956,35	1				
03/01/2013	97	18,00	18,00	18,00	12.000,00	11.430,66	1				
04/01/2013	98	18,00	18,00	18,00	12.000,00	11.425,29	1				
05/01/2013	99	18,00	18,00	18,00	12.000,00	11.419,93	1				
08/01/2013	102	18,00	18,00	18,00	12.000,00	11.414,57	1				
09/01/2013	103	19,00	19,00	19,00	5.000,00	4.740,88	1				
13/01/2013	107	19,00	19,00	19,00	7.100,00	6.715,47	1				
19/01/2013	113	20,00	20,00	20,00	10.000,00	9.397,53	1				
23/01/2013	117	20,00	20,00	20,00	20.000,00	18.775,72	2				
25/01/2013	119	17,00	17,00	17,00	81.000,00	76.611,13	1				
29/01/2013	123	18,00	18,00	18,00	20.000,00	18.838,71	1				
31/01/2013	125	18,50	18,50	18,50	13.750,00	12.906,15	1				
04/02/2013	129	19,00	19,00	19,00	70.997,00	66.464,65	5				
05/02/2013	130	19,00	19,00	19,00	152.035,00	142.259,98	10				
06/02/2013	131	19,00	19,00	19,00	91.170,00	85.266,73	6				
28/02/2013	153	19,50	19,50	19,50	15.000,00	13.839,21	1				
07/03/2013	160	19,50	19,50	19,50	15.000,00	13.791,63	1				
15/05/2013	229	19,75	19,75	19,75	50.000,00	44.444,72	1				
24/06/2013	269	19,50	19,50	19,50	150.000,00	131.029,45	1				
					1.383.598,60	1.310.982,43	85				



Precios de cierre del Mercado de Valores de Buenos Aires - Fuente: Bolsar 28-9-12

PANEL MERVAL										
Especie	Pl.	Anterior	Apertura	Mínimo	Máximo	Ultimo	Var.%	Nominal	Efectivo	Hora
APBR	CI	72,50	71,80	71,80	71,80	71,80	- 1,0	140	10.052	14:25
APBR		73,30	72,60	71,50	72,60	72,00	- 1,8	16.035	1M153	17:00
BMA		9,10	9,10	8,88	9,10	8,95	- 1,6	82.715	744.019	16:59
COME	CI	0,63	0,62	0,62	0,62	0,62	- 1,6	10.000	6.200	13:46
COME		0,63	0,63	0,61	0,63	0,62	- 1,6	339.210	209.146	16:59
EDN		0,70	0,70	0,70	0,712	0,708	+ 1,1	256.198	180.962	16:58
ERAR		1,42	1,42	1,40	1,44	1,43	+ 0,7	255.399	364.122	16:43
FRAN		8,80	8,70	8,50	8,70	8,50	- 3,4	34.346	294.068	16:59
GGAL	CI	3,63	3,55	3,53	3,55	3,54	- 2,5	121.255	428.826	15:52
GGAL		3,64	3,60	3,52	3,60	3,54	- 2,7	2M146	7M604	16:59
PAMP		0,925	0,915	0,905	0,93	0,916	- 1,0	364.678	336.781	16:54
PESA	CI	2,81	2,83	2,83	2,88	2,88	+ 2,5	51.815	149.159	15:23
PESA		2,83	2,83	2,83	2,91	2,91	+ 2,8	271.017	783.570	16:59
TECO2	CI	12,70	12,85	12,85	12,85	12,85	+ 1,2	2.043	26.252	12:45
TECO2		12,95	12,80	12,65	12,85	12,65	- 2,3	226.884	2M892	17:00
TS	48	129,30	129,25	129,25	129,25	129,25	- 0,0	367	47.434	11:46
TS	CI	131,80	128,50	127,50	128,60	128,30	- 2,7	6.163	789.336	15:07
TS		131,80	130,00	128,10	130,00	128,50	- 2,5	63.255	8M130	16:57
YPDF	CI	82,50	83,00	83,00	83,00	83,00	+ 0,6	50	4.150	14:26
YPDF		82,70	82,35	81,20	83,10	82,00	- 0,8	27.310	2M242	16:59

PANEL GENERAL										
Especie	Pl.	Anterior	Apertura	Mínimo	Máximo	Ultimo	Var.%	Nominal	Efectivo	Hora
ALUA	CI	2,37	2,42	2,42	2,42	2,42	+ 2,1	50.455	122.101	14:41
ALUA		2,42	2,41	2,40	2,44	2,40	- 0,8	502.046	1M219	16:56
APBRA		71,00	68,95	68,95	68,95	68,95	- 2,9	7.250	499.887	15:00
AUSO		0,765	0,775	0,775	0,775	0,775	+ 1,3	5.000	3.875	15:39
BHIP	CI	1,20	1,17	1,17	1,17	1,17	- 2,5	25.000	29.250	11:42
BHIP		1,18	1,18	1,14	1,18	1,15	- 2,5	182.306	210.263	16:55
BOLT		1,72	1,72	1,72	1,72	1,72		5.915	10.175	15:26
BRIO		6,80	6,80	6,80	6,80	6,80		150	1.020	16:56
CADO		4,20	4,10	4,10	4,20	4,20		6.747	27.942	16:42
CAPU		1,71	1,71	1,71	1,71	1,71		1.000	1.710	16:21
CEPU2		10,25	10,20	10,00	10,50	10,50	+ 2,4	12.802	130.306	16:59
CGPA2		0,83	0,87	0,87	0,87	0,87	+ 4,8	2.000	1.740	12:23
COLO		3,89	3,80	3,80	3,80	3,80	- 2,3	700	2.660	16:26
CRES		5,18	5,20	5,20	5,20	5,20	+ 0,4	596	3.099	14:14
DOME		5,05	5,25	5,25	5,55	5,55	+ 9,9	1.024	5.501	16:44
DYCA		3,90	3,80	3,80	4,04	4,04	+ 3,6	6.006	22.894	14:13
GAMI		12,50	12,50	12,50	12,85	12,80	+ 2,4	5.550	70.360	16:38
GARO		6,55	6,63	6,63	6,70	6,70	+ 2,3	741	4.929	16:59
GRIM		2,06	2,06	2,06	2,06	2,06		5.000	10.300	16:50
IRSA		4,25	4,25	4,25	4,40	4,40	+ 3,5	20.950	92.037	16:58
LEDE		5,19	5,23	5,10	5,23	5,19		16.829	86.462	16:55
LONG		2,24	2,25	2,25	2,25	2,25	+ 0,4	2.180	4.907	16:41
MIRG		62,50	62,50	62,00	62,50	62,40	- 0,2	437	27.152	15:46
MOLI		24,95	24,95	24,80	25,70	25,00	+ 0,2	12.840	323.892	16:56
OEST		1,80	1,80	1,80	1,80	1,80		4.500	8.100	16:42
PATA		43,00	43,00	43,00	43,00	43,00		50	2.150	14:28
PERK		0,666	0,68	0,677	0,68	0,677	+ 1,7	27.853	18.916	15:42
POLL		0,14	0,14	0,14	0,14	0,14		10.000	1.400	14:17
ROSE		1,35	1,35	1,35	1,38	1,38	+ 2,2	26.300	35.715	16:59
SAMI		20,70	20,70	20,20	20,70	20,70		2.734	55.920	16:43
STD		48,00	47,00	47,00	47,50	47,50	- 1,0	573	27.009	16:36
TEF		88,50	88,00	84,00	88,00	84,00	- 5,1	695	59.094	16:59
TGNO4		0,47	0,477	0,467	0,477	0,467	- 0,6	17.541	8.262	16:12
TRAN		0,59	0,589	0,581	0,59	0,585	- 0,8	169.565	99.405	16:30

RENTA FIJA										
Especie	Pl.	Anterior	Apertura	Mínimo	Máximo	Ultimo	Var.%	Nominal	Efectivo	Hora
AA17	CI	537,50	537,00	537,00	539,00	538,75	+ 0,2	3M530	18M988	15:54
AA17		538,75	539,00	538,00	540,00	539,50	+ 0,1	4M120	22M204	16:58
AA17C		85,00	86,25	86,25	86,25	86,25	+ 1,5	31.085	26.811	13:31
AA17C	CI	85,94	84,842	84,842	86,19	86,19	+ 0,3	224.870	193.096	15:36
AA17D	CI	92,60	91,50	91,50	91,50	91,50	- 1,2	2.400	2.196	13:16



Precios de cierre del Mercado de Valores de Buenos Aires - Fuente: Bolsar

28-9-12

RENTA FIJA

Especie	PI.	Anterior	Apertura	Mínimo	Máximo	Ultimo	Var.%	Nominal	Efectivo	Hora
AA17D		92,50	92,00	91,50	93,00	93,00	+ 0,5	410.988	378.034	16:30
AE14	CI	104,985	104,80	104,75	104,80	104,75	- 0,2	5M131	5M375	14:44
AE14		104,80	104,80	104,55	105,00	104,90	+ 0,1	20M549	21M512	16:52
AE14C	CI	16,74	16,53	16,53	16,53	16,53	- 1,3	303.690	50.200	11:26
AS13	CI	627,50	627,50	627,50	627,50	627,50		12.500	78.437	12:33
AS13		627,00	630,50	629,00	631,00	631,00	+ 0,6	237.008	1M491	16:43
AS13D	CI	105,875	106,75	106,75	106,75	106,75	+ 0,8	13.425	14.331	14:19
AS15	CI	127,045	128,045	128,045	128,045	128,045	+ 0,8	13.090	16.761	11:31
AS15		128,00	128,70	127,35	128,70	127,50	- 0,4	6M405	8M216	15:36
BARY1		300,00	300,00	300,00	300,00	300,00		12.000	36.000	11:49
BDED	CI	610,00	608,00	607,00	608,00	608,00	- 0,3	50.060	304.214	15:23
BDED		527,00	528,00	527,00	529,50	528,00	+ 0,2	333.512	1M762	16:53
BP15		570,00	568,00	568,00	568,00	568,00	- 0,4	100.000	568.000	16:55
BP18		470,00	469,15	469,15	469,15	469,15	- 0,2	850.000	3M987	14:44
BP21		490,00	470,00	470,00	470,00	470,00	- 4,1	100.000	470.000	14:16
BP28		445,00	454,50	454,50	454,50	454,50	+ 2,1	250.000	1M136	13:25
BPLD		260,00	263,00	262,00	265,00	264,00	+ 1,5	31.387	82.620	16:59
BPLE		300,00	305,00	291,00	305,00	292,05	- 2,7	2M284	6M696	16:58
BPMD	CI	224,606	350,00	350,00	350,00	350,00	+55,8	4.500	15.750	12:48
CO13		499,50	500,00	499,50	500,00	499,50		203.000	1M014	15:56
CO17		536,10	534,00	534,00	534,00	534,00	- 0,4	656	3.504	15:43
DIA0		635,00	635,00	635,00	635,00	635,00		852	5.410	16:44
DICA	CI	635,00	643,00	643,00	643,00	643,00	+ 1,3	5.275	33.918	13:17
DICA		643,00	643,00	640,00	647,00	640,00	- 0,5	47.967	308.347	16:56
DICP	CI	130,00	129,00	129,00	129,00	129,00	- 0,8	37.900	48.891	15:06
DICP		128,95	129,00	127,50	129,00	128,50	- 0,3	306.818	392.624	16:52
DICY		700,00	690,00	680,00	690,00	680,00	- 2,9	43.000	295.400	16:47
NF18	CI	257,00	257,75	257,75	257,75	257,75	+ 0,3	1.538	3.965	13:16
NF18		257,45	258,00	258,00	258,50	258,00	+ 0,2	198.261	511.607	16:22
PARA	CI	214,00	209,00	209,00	212,00	211,00	- 1,4	102.271	215.591	15:59
PARA		206,00	206,00	204,75	206,00	206,00		464.532	954.541	16:43
PARP	24	37,148	41,40	41,40	41,40	41,40	+11,4	135.100	55.931	14:26
PARP	CI	43,02	43,25	42,60	43,25	43,00	- 0,0	407.127	173.907	14:38
PARP		41,75	41,50	41,30	43,25	42,00	+ 0,6	15M003	6M460	16:33
PARY		230,00	230,00	230,00	240,00	240,00	+ 4,3	84.920	196.006	16:49
PB14		146,00	147,00	147,00	147,00	147,00	+ 0,7	6.124	9.002	13:58
PBG13		497,00	497,50	497,00	497,50	497,00		16.000	79.577	15:00
RA13	CI	622,93	627,00	627,00	627,00	627,00	+ 0,7	10.000	62.700	15:46
RA13		627,00	627,00	625,00	627,00	627,00		69.100	432.807	16:00
RNG21		566,00	566,00	566,00	566,00	566,00		5.792	32.784	14:21
RO15	CI	597,85	596,70	593,80	596,70	596,60	- 0,2	2M166	12M905	15:59
RO15	24	595,50	597,66	596,00	597,66	596,60	+ 0,2	306.282	1M828	16:45
RO15	48	597,50	595,65	595,65	597,00	596,00	- 0,3	374.595	2M231	16:50
RO15		581,268	581,30	576,25	581,30	576,95	- 0,7	7M773	44M864	16:58
RO15C		91,50	91,50	91,50	91,50	91,50		13.273	12.156	12:38
RO15C	CI	95,32	95,10	95,00	95,10	95,00	- 0,3	137.009	130.180	15:46
RO15D	CI	101,80	101,00	101,00	101,80	101,80		220.800	224.111	15:52
RO15D		98,00	97,00	97,00	99,50	99,301	+ 1,3	927.267	920.357	16:58
RS14		187,00	188,50	188,50	188,50	188,50	+ 0,8	61.800	116.493	16:37
TAV17	CI	0,00	475,886	475,886	475,886	475,886		215.000	1M023	12:58
TUCS2		540,00	530,00	528,00	530,00	528,00	- 2,2	14.428	76.399	12:33
TVPA	CI	81,70	81,80	81,50	82,00	81,50	- 0,2	575.582	470.695	15:15
TVPA		82,00	82,00	81,50	83,25	83,25	+ 1,5	5M082	4M190	16:57
TVPP	CI	14,78	14,75	14,72	14,90	14,90	+ 0,8	11M964	1M767	15:57
TVPP	48	14,94	15,13	15,13	15,13	15,13	+ 1,3	1M900	287.470	16:08
TVPP	24	14,85	14,79	14,76	15,15	15,15	+ 2,0	1M634	241.957	16:10
TVPP		14,83	14,78	14,75	15,18	14,95	+ 0,8	187M035	28M069	17:00
TVPY	CI	82,30	82,325	81,75	82,325	81,75	- 0,7	9M700	7M982	14:13
TVPY	24	83,10	82,00	82,00	82,00	82,00	- 1,3	4M000	3M280	15:04
TVPY		82,40	82,00	81,90	84,00	83,60	+ 1,5	11M924	9M857	16:59
TVY0	CI	81,30	80,70	80,70	80,75	80,75	- 0,7	391.090	315.630	14:58
TVY0		81,00	80,50	80,50	83,00	82,00	+ 1,2	7M116	5M791	16:57



Cheques Autorizados para Cotizar - Sección II: de pago diferido patrocinados y avalados											Fuente: MerVaRos
Segmento	ID Cheque	Nro Cheque	Banco	Cod.	Suc.	Plaza	Emisión	Vencimiento	Acreditación	Monto	
Avalado	52209	GARA0702001	NACION	011	491	Sin Inf.	Sin Inf.	07/02/2013	48hs	50.000,00	
Avalado	52210	GARA2003005	FRANCES	017	474	Sin Inf.	Sin Inf.	20/03/2013	48hs	100.000,00	
Avalado	52211	GARA2103002	FRANCES	017	474	Sin Inf.	Sin Inf.	21/03/2013	48hs	100.000,00	
Avalado	52212	GARA1012004	GALICIA	007	150	Sin Inf.	Sin Inf.	10/12/2012	48hs	40.826,00	
Avalado	52213	GARA3012006	GALICIA	007	150	Sin Inf.	Sin Inf.	30/12/2012	48hs	40.000,00	
Avalado	52214	GARA2012005	NACION	011	155	Sin Inf.	Sin Inf.	20/12/2012	48hs	40.000,00	
Avalado	52215	GARA3004010	FRANCES	017	74	Sin Inf.	Sin Inf.	30/04/2013	48hs	4.563,63	
Avalado	52216	GARA1505006	FRANCES	017	74	Sin Inf.	Sin Inf.	15/05/2013	48hs	22.563,63	
Avalado	52217	GARA3005008	FRANCES	017	74	Sin Inf.	Sin Inf.	30/05/2013	48hs	22.563,63	
Avalado	52218	GARA3004010	FRANCES	017	74	Sin Inf.	Sin Inf.	30/04/2013	48hs	22.563,63	
Avalado	52219	GARA2002004	SANTANDE	072	192	Sin Inf.	Sin Inf.	20/02/2013	48hs	20.558,41	
Avalado	52220	GARA2003005	SANTANDE	072	192	Sin Inf.	Sin Inf.	20/03/2013	48hs	15.000,00	
Avalado	52221	GARA2004005	SANTANDE	072	192	Sin Inf.	Sin Inf.	20/04/2013	48hs	15.000,00	
Avalado	52222	GARA2005005	SANTANDE	072	192	Sin Inf.	Sin Inf.	20/05/2013	48hs	20.000,00	
Avalado	52223	GARA1504005	BERSA	386	14	Sin Inf.	Sin Inf.	15/04/2013	48hs	24.681,60	
Avalado	52224	GARA1505006	BERSA	386	14	Sin Inf.	Sin Inf.	15/05/2013	48hs	48.000,00	
Avalado	52225	GARA3005008	BERSA	386	14	Sin Inf.	Sin Inf.	30/05/2013	48hs	48.000,00	
Avalado	52226	GARA1506006	BERSA	386	14	Sin Inf.	Sin Inf.	15/06/2013	48hs	48.000,00	
Avalado	52227	GARA1703002	BERSA	386	29	Sin Inf.	Sin Inf.	17/03/2013	48hs	10.962,00	
Avalado	52228	GAVA2901000	MACRO	285	334	Sin Inf.	Sin Inf.	29/01/2013	48hs	20.000,00	
Avalado	52229	FIDU2802002	NACION	011	0000	Sin Inf.	Sin Inf.	28/02/2013	48hs	15.000,00	
Avalado	52230	FIDU07030001	NACION	011	0000	Sin Inf.	Sin Inf.	07/03/2013	48hs	15.000,00	
Avalado	52231	PUEN1911000	IND.AZUL	322	ROS	Sin Inf.	Sin Inf.	19/11/2012	48hs	100.000,00	
Avalado	52232	PUEN1510000	IND.AZUL	322	ROS	Sin Inf.	Sin Inf.	15/10/2012	48hs	25.000,00	
Avalado	52233	PUEN2711000	IND.AZUL	322	ROS	Sin Inf.	Sin Inf.	27/11/2012	48hs	25.000,00	
Avalado	52234	GAVA2406000	SANTA FE	330	500	Sin Inf.	Sin Inf.	24/06/2013	48hs	150.000,00	
Avalado	52235	PUEN1505000	NACION	011	FLO	Sin Inf.	Sin Inf.	15/05/2013	48hs	50.000,00	
Avalado	52236	ACPY2912000	GALICIA	007	ROS	Sin Inf.	Sin Inf.	29/12/2012	48hs	13.130,62	
Avalado	52237	ACPY0501001	GALICIA	007	ROS	Sin Inf.	Sin Inf.	05/01/2013	48hs	12.972,06	
Avalado	52238	ACPY3112001	GALICIA	007	ROS	Sin Inf.	Sin Inf.	31/12/2012	48hs	9.574,49	
Avalado	52239	ACPY3112001	GALICIA	007	ROS	Sin Inf.	Sin Inf.	31/12/2012	48hs	12.033,99	
Avalado	52240	GARA3112005	MACRO	285	369	Sin Inf.	Sin Inf.	31/12/2012	48hs	10.000,00	

Cheques Autorizados para Cotizar - Sección III: de pago diferido directos											Fuente: MerVaRos
Segmento	ID Cheque	Nro Cheque	Banco	Cod.	Suc.	Plaza	Emisión	Vencimiento	Acreditación	Monto	
No Garantizado	52176	00339363	FRANCES	017	212	3260	26/09/2012	22/10/2012	48hs	36.000,00	
No Garantizado	52177	36848327	NACION	011	368	2589	21/09/2012	05/11/2012	48hs	60.000,00	
No Garantizado	52178	36848116	NACION	011	368	2589	15/08/2012	25/10/2012	48hs	58.189,24	
No Garantizado	52179	00339366	FRANCES	017	212	3260	26/09/2012	25/10/2012	48hs	35.094,08	
No Garantizado	52181	00339365	FRANCES	017	212	3260	26/09/2012	24/10/2012	48hs	36.000,00	
No Garantizado	52182	00339364	FRANCES	017	212	3260	26/09/2012	23/10/2012	48hs	36.000,00	
No Garantizado	52183	09683149	IND.AZUL	322	033	2000	26/09/2012	26/10/2012	48hs	2.800,00	
No Garantizado	52184	09683150	IND.AZUL	322	033	2000	26/09/2012	26/11/2012	48hs	2.800,00	
No Garantizado	52186	09683151	IND.AZUL	322	033	2000	26/09/2012	26/12/2012	48hs	2.800,00	
Garantizado	52188	00363582	FRANCES	017	282	2000	27/09/2012	01/12/2012	48hs	1.000,00	
Garantizado	52189	00363583	FRANCES	017	282	2000	27/09/2012	02/01/2013	48hs	1.000,00	
Garantizado	52190	00363581	FRANCES	017	282	2000	27/09/2012	01/11/2012	48hs	1.000,00	
Garantizado	52191	00363584	FRANCES	017	282	2000	27/09/2012	25/01/2013	48hs	81.000,00	
No Garantizado	52192	08011738	MACRO	285	722	2000	31/08/2012	15/11/2012	48hs	9.000,00	
No Garantizado	52193	08011745	MACRO	285	722	2000	31/08/2012	29/11/2012	48hs	7.500,00	
No Garantizado	52194	08011737	MACRO	285	722	2000	31/08/2012	13/11/2012	48hs	9.000,00	
No Garantizado	52195	00000396	SANTANDE	072	149	6600	25/07/2012	13/01/2013	48hs	7.100,00	
No Garantizado	52197	25411847	CITI	016	010	1060	25/09/2012	12/11/2012	48hs	3.342,00	
No Garantizado	52198	38650791	NACION	011	217	5847	12/09/2012	24/10/2012	48hs	1.500,00	
Garantizado	52200	62552255	BAPRO	014	323	7600	10/09/2012	30/11/2012	48hs	5.000,00	
No Garantizado	52202	72110857	CREDICOO	191	268	2126	10/09/2012	26/12/2012	48hs	15.000,00	
No Garantizado	52203	38523253	LA PAMPA	093	300	6300	10/08/2012	09/01/2013	48hs	5.000,00	
No Garantizado	52204	71740477	CREDICOO	191	346	2400	14/09/2012	17/11/2012	48hs	2.704,15	
No Garantizado	52205	49671544	BAPRO	014	481	7000	08/08/2012	08/12/2012	48hs	6.300,00	
Garantizado	52206	09648871	IND.AZUL	322	036	7600	25/09/2012	02/11/2012	48hs	4.563,22	
Garantizado	52208	05408052	MACRO	285	376	2322	15/09/2012	28/10/2012	48hs	2.078,00	

TIPO DE CAMBIO

Mercado de divisas		
Cada 100 unidades, excepto (*)	Comprador	Vendedor
Dólar EE.UU. (*)	4,6570	4,6970
Libra esterlina (*)	7,5178	7,5965
Euro (*)	5,9842	6,0474
Franco Suizo	495,3851	500,3288
Yen	5,9619	6,0212
Dólar canadiense	473,5643	478,2004
Corona danesa	80,2027	81,3702
Corona noruega	81,1242	82,3438
Corona sueca	70,7940	71,9338

Fuente: Banco de la Nación Argentina por cada 100 unidades. (*) Cotización por unidad.

Mercado cambiario		
	Comprador	Vendedor
USD Banco Nación	4,6570	4,6970
USD Bco Central Referencia	4,6942	
USD Interbancario	4,6950	4,6975
USD Mayorista bancos	4,6925	4,6975
USD Mayorista casas cambio	6,2800	6,3000
USD Minorista casas cambio	4,6800	4,7200
USD Valor hoy mercado	6,0300	6,1100
EUR Mayorista casas cambio	6,0300	6,1100
EUR Minorista casas cambio	5,9800	6,1600

Fuente: Agencias de noticias Reuters y CMA. Cotización por unidad.



Rosario, 28 de septiembre de 2012.

Sr. Presidente de la
Bolsa de Comercio de Rosario
PRESENTE

Ref.: Liquidación del Fideicomiso Financiero “Procred I”

De nuestra mayor consideración:

Tenemos el agrado de dirigirnos a Usted para informarle que habiéndose cancelado la totalidad los Bienes Fideicomitados y los servicios de los Valores Fiduciarios conforme sus condiciones de emisión, se procederá a la liquidación del Fideicomiso Financiero de referencia. Asimismo, nos comprometemos a remitir los Estados Contables de Liquidación.

Sin más, saludamos a Ud. muy atentamente.

Rosario, 28 de septiembre de 2012.

Sr. Presidente de la
Bolsa de Comercio de Rosario
PRESENTE

Ref.: Liquidación del Fideicomiso Financiero “Insuagro II”

De nuestra mayor consideración:

Tenemos el agrado de dirigirnos a Usted para informarle que habiéndose cancelado la totalidad los Bienes Fideicomitados y los servicios de los Valores Fiduciarios conforme sus condiciones de emisión, se procederá a la liquidación del Fideicomiso Financiero de referencia. Asimismo, nos comprometemos a remitir los Estados Contables de Liquidación.

Sin más, saludamos a Ud. muy atentamente.

Rosario, 28 de Septiembre de 2012.

Sr. Presidente de la
Bolsa de Comercio de Rosario
Presente

Ref.: Liquidación del Fideicomiso Financiero “GRANCOOP IV”

De nuestra mayor consideración:

Tenemos el agrado de dirigirnos a Ustedes para informales que a solicitud del único titular de la mayoría absoluta de los Certificados de Participación se procederá a la liquidación del Fideicomiso Financiero de referencia en virtud de haberse cancelado los Valores de Deuda Fiduciaria Clases A, B y C. Asimismo, nos comprometemos a remitir el Estado Contable de Liquidación.

Sin más, saludamos a Uds. muy atentamente.

CP Bárbara Puzzolo
Apoderada
Rosario Administradora Sociedad Fiduciaria SA



Estados Contables al 30/06/2012

Solidum SGR

SOLIDUM SOCIEDAD DE GARANTÍA RECÍPROCA

ESTADO DE SITUACIÓN PATRIMONIAL

Al 30 de junio de 2012

Comparativo con el ejercicio anterior


(Cifras expresadas en pesos) - Notas 2

ACTIVO	30/06/2012	30/06/2011	PASIVO	30/06/2012	30/06/2011
ACTIVO CORRIENTE			PASIVO CORRIENTE		
Caja y bancos (Nota 3.1)	7.609	-	Deudas Comerciales (Nota 3.5)	21.320	10.440
Inversiones temporarias (Nota 3.2 y Anexo 1)	4.067.648	-	Otras deudas (Nota 3.6)	17.100	-
Créditos por servicios prestados (Nota 3.3)	-	-	Total del Pasivo corriente y del Pasivo	38.420	10.440
Total del Activo Corriente	4.075.257	-			
ACTIVO NO CORRIENTE			PATRIMONIO NETO		
Otros créditos (Nota 3.4)	12.023	12.023	(según estado correspondiente)	4.048.860	1.583
Activos Intangibles (Anexo IV)	-	-			
Total del Activo No Corriente	12.023	12.023			
Total del Activo	4.087.280	12.023	Total del Pasivo y Patrimonio Neto	4.087.280	12.023

Las notas y anexos a los estados contables que se acompañan son parte integrante de los mismos

Firmado al solo efecto de su identificación con nuestro informe de fecha 25 de septiembre de 2012

FELCARO, ROLDAN Y ASOCIADOS
Registro de Sociedades Profesionales 7/24



Sergio M. Roldán
Cont. Pub. y Lic. en Adm.
Matrícula N° 7917 Ley 8738
C.P.C.E. - Prov. de Sta Fe



Lic. Rodrigo Armas Pfirter
Presidente



C.P. Wenceslao F. J. Schimmel
Rep. Comisión Fiscalizadora



SOLIDUM SOCIEDAD DE GARANTÍA RECÍPROCA

ESTADO DE RESULTADOS

Por el ejercicio anual cerrado el 30 de junio de 2012

Comparativo con el ejercicio anterior

(Cifras expresadas en pesos) - Notas 2

	<u>30/06/2012</u>	<u>30/06/2011</u>
<u>RESULTADOS PROPIOS DE LA ACTIVIDAD</u>		
Comisión garantías otorgadas	1.608	-
Costos de los servicios (anexo V)	<u>(6.050)</u>	<u>-</u>
Resultado bruto	(4.442)	-
Gastos de administración (anexo V)	<u>(32.510)</u>	<u>(7.878)</u>
Resultado del ejercicio propio de la actividad	<u>(36.952)</u>	<u>(7.878)</u>
 <u>RESULTADO DEL FONDO DE RIESGO</u>		
Rendimiento del fondo de riesgo	<u>140.649</u>	<u>-</u>
Resultado del fondo de riesgo	140.649	-
Retribucion del fondo de riesgo (socios protectores)	<u>(140.649)</u>	<u>-</u>
Resultado del ejercicio del fondo de riesgo	<u>-</u>	<u>-</u>
 RESULTADO NETO DEL EJERCICIO	 <u>(36.952)</u>	 <u>(7.878)</u>

Las notas y anexos a los estados contables que se acompañan son parte integrante de los mismos.

Firmado al solo efecto de su identificación con nuestro informe de fecha 25 de septiembre de 2012


FELCARO, ROLDAN Y ASOCIADOS
Registro de Sociedades Profesionales 7/24Sergio M. Roldán
Cont. Pub. y Lic. en Adm.
Matricula N° 7917 Ley 8738
C.P.C.E. - Prov.de Sta.FeLic. Rodrigo Armas Pflirter
PresidenteC.P. Wenceslao F. J. Schimmel
Rep. Comisión Fiscalizadora


SOLIDUM SOCIEDAD DE GARANTÍA RECÍPROCA
 ESTADO DE EVOLUCIÓN DEL PATRIMONIO NETO
 Por el ejercicio anual cerrado el 30 de junio de 2012
 Comparativo con el ejercicio anterior
 (Cifras expresadas en pesos) - Notas 2


DETALLE	APORTE DE LOS ACCIONISTAS				FONDO DE RIESGO (NOTA 6)			TOTAL PATRIMONIO NETO			
	CAPITAL SOCIOS PARTICIPES	CAPITAL SOCIOS PROTECTORES	AJUSTES AL CAPITAL	TOTAL CAPITAL SOCIAL	FONDO DISPONIBLE	FONDO CONTINGENTE	RENDIMIENTO	TOTAL FONDO DE RIESGO	RESULTADOS NO ASIGNADOS	DEL EJERCICIO	DEL EJERCICIO ANTERIOR
Saldo al inicio del ejercicio	137.600	120.000	848	258.448	-	-	-	-	(256.865)	1.583	9.461
Incorporación de socios aprobada por el Consejo de Administración "al referendun" de la Asamblea de Accionistas	5.860	11.020		16.880						16.880	-
Distribución según Asamblea General Ordinaria del 26 de octubre de 2011:											
Honorarios Sindico									(300)	(300)	-
Aumento fondo de riesgo					3.927.000		140.649	3.927.000		3.927.000	-
Rendimiento del fondo de riesgo							140.649	140.649		140.649	-
Resultado del ejercicio									(36.952)	(36.952)	(7.878)
Saldo al cierre del ejercicio	143.460	131.020	848	275.328	3.927.000	-	140.649	4.067.649	(294.117)	4.048.860	1.583

Las notas y anexos a los estados contables que se acompañan son parte integrante de los mismos.
 Firmado al solo efecto de su identificación con nuestro informe de fecha 25 de septiembre de 2012

FELICIANO ROLDAN Y ASOCIADOS
 Registro de Socios Profesionales 7/24


 Sergio M. Roldán
 Cont. Pab. y Lic. en Adm.
 Matrícula N° 7917 Ley 8738
 C.P.C.E. - Prov. de Sta Fe


 Lic. Rodrigo Armas Pirrer
 Presidente


 C.P. Mariano F.J. Schimmiel
 Rep. Comisión Fideicomiso

Si desea consultar el balance completo por favor solicitar copia del mismo a la casilla de correo bib@bcr.com.ar