



BOLETÍN DIARIO

MERCADO DE CAPITALES

AÑO LXXV - 15.857 - 01/10/2012

Títulos de Renta Fija				Fuente: MerVaRos						
RO15				TVPY						
72 hs	12:01	5.142,0000	579,000%	29.772,18	72 hs	12:34	23.901,0000	83,050%	19.849,78	
AA17				BAPX9						
72 hs	12:18	5.478,0000	543,500%	29.772,93	72 hs	15:46	10.000,0000	488,000%	48.800,00	
	15:44	2.836,0000	544,200%	15.433,51	CI	15:40	10.000,0000	488,000%	48.800,00	
		8.314,0000		45.206,44						
CM1B3				Resumen estadístico MerVaRos						
72 hs	13:43	200.000,0000	101,700%	203.400,00	Fuente: MerVaRos					
FIDEICA23A				Valor nominal				Valor efvo. (\$)		
CI	16:25	11.192,7518	75,095%	8.405,20	Títulos de renta fija				278.549	453.033,60
				Cautiones				91		4.137.088,86
				Totales				4.590.122,46		

Resumen cauciones bursátiles - Operado en \$						Fuente: MerVaRos	
Plazo (días)	Fecha vencimiento	Tasa promedio	Cantidad operac.	Monto contado	Monto futuro		
8	09/10/2012	14,23	29	1.449.039,90	1.453.559,84		
14	15/10/2012	14,50	50	2.332.836,23	2.345.810,63		
30	31/10/2012	16,85	9	214.536,00	217.507,86		
31	01/11/2012	17,50	3	118.450,00	120.210,53		
Totales:			91	4.114.862,13	4.137.088,86		

Negociación de Cheques de Pago Diferido

Totales Operados								01/10/2012		Fuente: MerVaRos	
Vencimiento	Plazo	Tasa Mínima	Tasa Máxima	Tasa Promedio	Monto Nominal	Monto Liquidado	Cant. Cheques				
15/10/2012	14	16,50	16,50	16,50	21.526,51	21.371,94	3				
16/10/2012	15	16,50	16,50	16,50	1.500,00	1.488,56	1				
18/10/2012	17	16,50	16,50	16,50	1.149,43	1.138,62	1				
19/10/2012	18	16,50	16,50	16,50	8.000,00	7.921,22	1				
21/10/2012	20	16,50	16,50	16,50	9.863,48	9.761,98	1				
24/10/2012	23	22,00	22,00	22,00	40.414,00	39.814,06	1				
26/10/2012	25	17,50	18,00	17,75	3.691,36	3.639,81	2				
27/10/2012	26	16,50	17,50	17,00	10.393,50	10.253,23	2				
28/10/2012	27	17,00	18,00	17,50	72.561,38	71.512,64	2				
30/10/2012	29	16,50	17,50	17,00	20.968,00	20.671,40	3				
03/11/2012	33	17,50	17,50	17,50	1.632,32	1.603,11	1				
05/11/2012	35	18,50	21,00	19,75	91.825,00	89.902,07	2				
06/11/2012	36	16,75	16,75	16,75	6.000,00	5.894,50	1				
08/11/2012	38	16,75	16,75	16,75	1.346,00	1.320,55	1				
09/11/2012	39	18,50	18,50	18,50	35.421,45	34.665,92	2				
10/11/2012	40	16,75	16,75	16,75	1.576,75	1.545,54	1				
11/11/2012	41	16,75	16,75	16,75	6.000,00	5.881,25	1				
13/11/2012	43	17,50	17,50	17,50	18.634,00	18.240,46	1				
15/11/2012	45	17,50	18,00	17,67	34.159,32	33.373,44	3				
16/11/2012	46	16,75	18,50	17,63	20.171,45	19.686,61	2				
17/11/2012	47	18,00	18,00	18,00	2.500,00	2.438,67	1				
19/11/2012	49	16,75	16,75	16,75	5.632,32	5.503,52	1				
22/11/2012	52	18,50	18,50	18,50	30.000,00	29.157,62	1				
27/11/2012	57	17,50	21,00	19,25	50.460,00	48.831,03	2				
28/11/2012	58	18,50	18,50	18,50	1.500,00	1.455,73	1				
29/11/2012	59	17,50	18,50	18,17	55.200,00	53.500,36	3				
03/12/2012	63	18,50	18,50	18,50	50.000,00	48.405,28	2				
10/12/2012	70	17,50	18,50	18,00	59.376,00	57.374,36	3				
15/12/2012	75	18,50	18,50	18,50	45.750,00	43.988,65	2				
17/12/2012	77	18,50	18,50	18,50	13.130,00	12.624,50	1				
20/12/2012	80	18,00	18,00	18,00	43.554,00	41.781,98	2				
29/12/2012	89	18,00	18,00	18,00	13.130,62	12.542,99	1				
30/12/2012	90	18,00	18,00	18,00	40.000,00	38.209,89	1				
31/12/2012	91	18,00	18,00	18,00	21.608,48	20.641,45	2				
05/01/2013	96	18,00	18,00	18,00	12.972,06	12.362,41	1				
23/01/2013	114	16,00	16,00	16,00	10.000,00	9.516,11	1				
26/01/2013	117	16,00	16,00	16,00	10.000,00	9.496,31	1				
27/01/2013	118	20,00	20,00	20,00	40.000,00	37.512,84	2				
06/02/2013	128	19,00	19,00	19,00	15.194,00	14.230,97	1				
07/02/2013	129	18,50	19,00	18,93	141.065,00	132.010,85	7				
13/02/2013	135	19,00	19,00	19,00	60.926,00	56.870,29	4				
15/02/2013	137	19,00	19,00	19,00	105.784,00	98.550,65	7				
20/02/2013	142	18,50	18,50	18,50	20.558,41	19.159,99	1				
12/03/2013	162	18,25	18,25	18,25	50.000,00	46.210,72	1				
15/03/2013	165	18,50	18,50	18,50	41.000,00	37.765,13	1				
17/03/2013	167	18,50	18,50	18,50	10.962,00	10.092,40	1				
20/03/2013	170	18,50	18,50	18,50	115.000,00	105.778,44	2				
21/03/2013	171	18,50	18,50	18,50	100.000,00	91.852,78	1				
26/03/2013	176	18,25	18,25	18,25	50.000,00	45.913,68	1				
09/04/2013	190	18,75	18,75	18,75	50.000,00	45.511,22	1				
22/04/2013	203	18,75	18,75	18,75	50.000,00	45.236,25	1				
15/05/2013	226	19,25	19,25	19,25	48.000,00	42.847,71	1				
20/05/2013	231	19,00	19,00	19,00	20.000,00	17.836,64	1				
30/05/2013	241	19,50	19,50	19,50	48.000,00	42.444,43	1				
06/09/2013	340	19,00	19,00	19,00	15.192,00	14.208,32	1				
13/09/2013	347	20,50	20,50	20,50	20.000,00	16.706,53	1				
					1.873.328,84	1.768.257,61	94				



Precios de cierre del Mercado de Valores de Buenos Aires - Fuente: Bolsar 1-10-12

PANEL MERVAL										
Especie	PI.	Anterior	Apertura	Mínimo	Máximo	Ultimo	Var.%	Nominal	Efectivo	Hora
ALUA		2,40	2,42	2,37	2,42	2,39	- 0,4	115.044	275.252	16:56
APBR		72,00	72,00	72,00	73,50	72,70	+ 1,0	30.753	2M241	16:54
BMA	CI	9,15	9,00	9,00	9,00	9,00	- 1,6	12.173	109.553	14:31
BMA		8,95	9,00	8,80	9,02	8,87	- 0,9	143.448	1M284	16:53
COME		0,62	0,624	0,605	0,624	0,615	- 0,8	569.880	347.392	16:58
EDN	CI	0,696	0,68	0,68	0,68	0,68	- 2,3	6.000	4.080	15:16
EDN		0,708	0,70	0,68	0,717	0,71	+ 0,3	568.627	397.006	16:56
ERAR	CI	1,39	1,44	1,40	1,44	1,40	+ 0,7	25.000	35.312	13:54
ERAR		1,43	1,43	1,39	1,43	1,41	- 1,4	242.569	340.364	16:49
FRAN	48	8,60	8,65	8,65	8,65	8,65	+ 0,6	748	6.465	14:17
FRAN		8,50	8,60	8,56	8,70	8,56	+ 0,7	31.671	273.622	17:00
GGAL	48	3,64	3,54	3,54	3,54	3,54	- 2,7	48.028	170.019	12:17
GGAL	CI	3,54	3,54	3,52	3,54	3,54		103.000	363.457	15:45
GGAL		3,54	3,60	3,52	3,60	3,52	- 0,6	894.466	3M166	16:58
PAMP	CI	0,95	0,905	0,905	0,905	0,905	- 4,7	10.000	9.050	15:25
PAMP		0,916	0,92	0,91	0,92	0,92	+ 0,4	456.663	418.279	16:57
PESA	48	2,82	2,99	2,99	2,99	2,99	+ 6,0	11.244	33.619	14:49
PESA	CI	2,88	2,95	2,95	3,00	2,99	+ 3,8	41.744	124.972	15:56
PESA		2,91	2,93	2,93	3,00	3,00	+ 3,1	580.728	1M728	16:57
TECO2	CI	12,85	12,85	12,80	12,90	12,80	- 0,4	10.580	136.078	14:43
TECO2	48	13,45	12,90	12,90	12,90	12,90	- 4,1	5.000	64.500	16:58
TECO2	24	13,20	12,85	12,85	12,90	12,90	- 2,3	10.000	128.600	16:58
TECO2		12,65	12,70	12,70	13,00	13,00	+ 2,8	83.206	1M073	16:59
TS	CI	128,30	130,30	130,30	131,00	130,70	+ 1,9	1.440	187.860	15:47
TS		128,50	130,00	130,00	131,30	130,50	+ 1,6	83.388	10M891	16:59
YFPD		82,00	82,10	81,20	83,50	81,20	- 1,0	10.433	862.038	16:50

PANEL GENERAL										
Especie	PI.	Anterior	Apertura	Mínimo	Máximo	Ultimo	Var.%	Nominal	Efectivo	Hora
AGRO		2,50	2,52	2,52	2,55	2,55	+ 2,0	4.165	10.533	16:37
ALPA		7,90	7,93	7,93	7,93	7,93	+ 0,4	504	3.996	16:46
BHIP		1,15	1,15	1,15	1,17	1,15		64.675	74.923	16:39
BPAT		3,33	3,33	3,33	3,33	3,33		3.515	11.696	16:43
BRIO		6,80	6,90	6,80	6,90	6,80		1.256	8.561	16:58
CAPX		3,20	3,20	3,20	3,20	3,20		625	2.000	13:31
CELU	CI	2,95	2,85	2,85	2,85	2,85	- 3,4	1.000	2.850	14:32
CELU		2,90	2,86	2,86	2,90	2,90		6.500	18.810	15:26
CEPU2		10,50	10,10	10,10	10,35	10,35	- 1,4	4.700	47.764	16:11
CGPA2		0,87	0,83	0,83	0,83	0,83	- 4,6	1.300	1.079	14:19
CRES		5,20	5,20	5,15	5,20	5,15	- 1,0	6.942	35.998	16:28
CTIO		2,63	2,50	2,50	2,50	2,50	- 4,9	4.400	11.000	16:52
FERR		2,15	2,12	2,12	2,12	2,12	- 1,4	3.000	6.360	14:58
GALI		6,90	7,00	7,00	7,00	7,00	+ 1,4	715	5.005	16:03
GCLA		6,75	6,70	6,35	6,70	6,35	- 5,9	7.083	46.030	16:44
GRIM		2,06	2,05	2,01	2,05	2,01	- 2,4	5.178	10.502	16:54
INDU		1,28	1,29	1,27	1,29	1,28		37.919	48.411	16:27
IRSA		4,40	4,30	4,30	4,40	4,40		15.487	67.785	15:49
JMIN		3,30	3,30	3,30	3,30	3,30		4.762	15.714	15:18
LEDE		5,19	5,20	5,16	5,20	5,19		12.975	67.294	16:45
LONG		2,25	2,26	2,25	2,29	2,29	+ 1,8	14.849	33.489	16:56
METR		0,48	0,48	0,48	0,48	0,48		19.820	9.513	16:19
MIRG		62,40	62,40	62,40	63,00	62,50	+ 0,2	3.122	195.352	16:59
MOLI	CI	24,55	25,00	25,00	25,00	25,00	+ 1,8	530	13.250	14:53
MOLI		25,00	25,15	24,50	25,20	24,70	- 1,2	7.283	181.204	16:56
PERK		0,677	0,67	0,67	0,70	0,70	+ 3,4	22.898	15.867	16:27
RIGO		20,45	19,80	19,80	19,80	19,80	- 3,2	228	4.514	16:59
ROSE		1,38	1,35	1,35	1,36	1,36	- 1,4	6.000	8.116	15:32
SAMI		20,70	20,70	20,70	21,20	21,20	+ 2,4	574	12.050	16:52
STD		47,50	47,80	46,50	47,80	46,50	- 2,1	1.295	61.117	16:18
STHE		1,58	1,65	1,60	1,65	1,60	+ 1,3	6.626	10.735	16:18
TEF		84,00	83,00	83,00	83,00	83,00	- 1,2	419	34.777	15:49
TGNO4		0,467	0,475	0,46	0,475	0,46	- 1,5	45.758	21.195	16:34
TGSU2		2,12	2,12	1,98	2,12	2,03	- 4,2	78.948	159.146	16:59
TRAN		0,585	0,581	0,571	0,585	0,583	- 0,3	318.718	184.693	16:58

RENTA FJA										
Especie	PI.	Anterior	Apertura	Mínimo	Máximo	Ultimo	Var.%	Nominal	Efectivo	Hora
AA17	24	539,00	539,55	539,55	539,55	539,55	+ 0,1	171.470	925.166	11:03
AA17	CI	538,75	543,50	542,50	544,50	544,50	+ 1,1	383.846	2M084	15:47
AA17		539,50	542,00	542,00	545,00	544,50	+ 0,9	4M061	22M091	16:59



Precios de cierre del Mercado de Valores de Buenos Aires - Fuente: Bolsar

1-10-12

RENTA FIJA										
Especie	Pl.	Anterior	Apertura	Mínimo	Máximo	Último	Var. %	Nominal	Efectivo	Hora
AA17C	CI	86,19	86,85	86,85	87,105	87,105	+ 1,1	248.230	216.000	15:46
AA17D	24	94,00	93,00	93,00	93,00	93,00	- 1,1	43.010	39.999	12:29
AA17D	CI	91,50	93,00	92,75	93,00	92,75	+ 1,4	47.000	43.606	13:48
AA17D		93,00	92,50	92,50	92,90	92,55	- 0,5	128.221	118.823	14:49
AE14		104,90	104,80	104,80	104,80	104,80	- 0,1	64.372	67.461	16:08
AS13	CI	627,50	628,50	628,50	629,00	629,00	+ 0,2	127.200	799.820	15:04
AS13		631,00	629,00	628,50	631,00	629,00	- 0,3	1M021	6M428	16:58
AS13C	CI	99,535	100,30	100,30	100,30	100,30	+ 0,8	272.183	273.000	15:42
AS13D		107,00	108,00	108,00	108,00	108,00	+ 0,9	37.865	40.894	16:59
AS15		127,50	127,50	127,50	127,50	127,50		1M646	2M098	16:32
BARY1		300,00	300,00	300,00	300,00	300,00		31.000	93.000	11:44
BDED		528,00	530,00	528,90	532,00	532,00	+ 0,8	172.776	915.865	16:55
BP15		568,00	569,00	569,00	569,00	569,00	+ 0,2	100.000	569.000	15:06
BPLD		264,00	270,00	263,00	270,00	263,00	- 0,4	25.003	65.912	16:38
BPLE		292,05	305,00	291,00	305,00	291,00	- 0,4	76.255	223.325	16:55
CO13		499,50	499,50	498,90	499,50	498,90	- 0,1	40.000	199.625	16:24
CO17		534,00	534,00	534,00	534,00	534,00		24.938	133.166	16:02
DICA	CI	643,00	646,50	646,50	646,50	646,50	+ 0,5	1.540	9.956	14:53
DICA		640,00	646,00	640,00	646,00	640,00		81.132	519.410	15:36
DICP		128,50	128,00	127,00	129,25	127,60	- 0,7	424.514	545.439	16:59
NF18		256,893	258,00	258,00	258,00	258,00	+ 0,4	133.213	343.694	16:20
PARA		206,00	207,00	206,00	207,00	206,50	+ 0,2	139.083	287.154	16:49
PARP	CI	41,748	42,50	42,50	42,50	42,50	+ 1,8	50.170	21.323	13:00
PARP		42,00	42,00	42,00	43,00	42,95	+ 2,3	1M102	469.983	16:59
PARY		240,00	237,00	237,00	237,00	237,00	- 1,3	3.375	7.998	12:52
PB14		147,00	147,50	147,50	147,50	147,50	+ 0,3	4.065	5.995	16:25
PBG13		497,00	495,50	495,50	495,50	495,50	- 0,3	30.000	148.650	16:40
RA13		627,00	628,00	626,00	628,00	626,50	- 0,1	59.700	374.171	16:34
RNG21		564,376	564,00	564,00	564,00	564,00	- 0,1	7.298	41.162	16:11
RO15	CI	596,60	596,60	595,00	598,00	597,50	+ 0,2	2M351	14M024	15:51
RO15	24	596,60	594,204	594,204	597,50	597,50	+ 0,2	5M105	30M407	16:21
RO15	48	579,561	580,00	578,00	580,00	579,10	- 0,1	671.750	3M883	16:50
RO15		576,95	577,00	577,00	581,00	578,50	+ 0,3	5M309	30M743	17:00
RO15C	CI	95,00	95,00	95,00	95,25	95,25	+ 0,3	25.139	23.936	13:51
RO15C		91,50	92,30	92,30	92,50	92,50	+ 1,1	57.171	52.847	14:50
RO15D	CI	101,80	101,00	101,00	102,55	102,50	+ 0,7	670.741	684.603	15:09
RO15D		99,301	99,30	99,10	99,50	99,25	- 0,1	1M355	1M345	16:59
TAV17	CI	475,886	476,154	476,154	476,154	476,154	+ 0,1	485.000	2M309	12:35
TGLC1	CI	116,752	121,369	121,369	121,369	121,369	+ 4,0	205.000	248.806	11:39
TLA35	CI	0,00	100,743	100,743	100,743	100,743		470.696	474.193	13:03
TUCS2		528,00	528,00	525,00	528,00	525,00	- 0,6	18.450	96.930	14:22
TVPA		83,25	83,25	82,50	83,25	82,50	- 0,9	1M687	1M396	16:59
TVPE		97,00	97,50	97,50	97,50	97,50	+ 0,5	21.244	20.712	15:55
TVPP	24	15,15	15,10	15,10	15,10	15,10	- 0,3	125.000	18.875	11:31
TVPP	48	15,13	15,095	15,095	15,10	15,10	- 0,2	1M000	150.975	14:56
TVPP	CI	14,90	15,15	15,00	15,15	15,10	+ 1,3	13M285	2M002	15:40
TVPP		14,95	15,10	14,98	15,15	15,10	+ 1,0	106M885	16M118	17:00
TVPY	CI	81,75	83,00	83,00	83,00	83,00	+ 1,5	28.348	23.528	11:45
TVPY	48	83,25	82,80	82,80	82,80	82,80	- 0,5	35.000	28.980	13:51
TVPY		83,60	84,00	82,60	84,00	82,75	- 1,0	12M361	10M260	16:59
TVY0	CI	80,75	81,50	81,50	81,64	81,64	+ 1,1	1M180	962.400	13:22
TVY0		82,00	82,50	81,50	82,50	81,50	- 0,6	12M853	10M496	16:39

Cheques Autorizados para Cotizar - Sección II: de pago diferido patrocinados y avalados

Fuente: MerVaRos

Segmento	ID Cheque	Nro Cheque	Banco	Cod.	Suc.	Plaza	Emisión	Vencimiento	Acreditación	Monto
Avalado	52271	GARA181000296	NACION	011	229	Sin Inf.	Sin Inf.	18/10/2012	48hs	1.149,43
Avalado	52272	GARA101100476	BAPRO	014	365	Sin Inf.	Sin Inf.	10/11/2012	48hs	1.576,75
Avalado	52273	GARA151000636	SANTANDER	072	150	Sin Inf.	Sin Inf.	15/10/2012	48hs	2.000,00
Avalado	52274	GARA271000240	MACRO	285	729	Sin Inf.	Sin Inf.	27/10/2012	48hs	8.893,50
Avalado	52275	GARA151000637	MACRO	285	732	Sin Inf.	Sin Inf.	15/10/2012	48hs	1.584,03
Avalado	52276	GARA161000271	MACRO	285	732	Sin Inf.	Sin Inf.	16/10/2012	48hs	1.500,00



Cheques Autorizados para Cotizar - Sección II: de pago diferido patrocinados y avalados											Fuente: MerVaRos
Segmento	ID Cheque	Nro Cheque	Banco	Cod.	Suc.	Plaza	Emisión	Vencimiento	Acreditación	Monto	
Avalado	52277	GARA061100196	MACRO	285	790	Sin Inf.	Sin Inf.	06/11/2012	48hs	6.000,00	
Avalado	52278	GARA161100309	MACRO	285	790	Sin Inf.	Sin Inf.	16/11/2012	48hs	6.000,00	
Avalado	52279	GARA211000258	MACRO	285	792	Sin Inf.	Sin Inf.	21/10/2012	48hs	9.863,48	
Avalado	52280	GARA081100212	SANTA FE	330	30	Sin Inf.	Sin Inf.	08/11/2012	48hs	1.346,00	
Avalado	52281	ACPY151000293	MACRO	285	CASA	Sin Inf.	Sin Inf.	15/10/2012	48hs	17.942,48	
Avalado	52282	ACPY111100107	MACRO	285	ARTE	Sin Inf.	Sin Inf.	11/11/2012	48hs	6.000,00	
Avalado	52283	ACPY191100107	MACRO	285	ARTE	Sin Inf.	Sin Inf.	19/11/2012	48hs	5.632,32	
Avalado	52284	ACPY191000130	MACRO	285	LOS	Sin Inf.	Sin Inf.	19/10/2012	48hs	8.000,00	
Avalado	52285	ACPY301000315	MACRO	285	SAN	Sin Inf.	Sin Inf.	30/10/2012	48hs	7.000,00	
Avalado	52286	ACPY150300256	FRANCES	017	SAN	Sin Inf.	Sin Inf.	15/03/2013	48hs	41.000,00	
Avalado	52287	ACPY201100245	IND.AZUL	322	ROSA	Sin Inf.	Sin Inf.	20/11/2012	48hs	143.000,00	
Avalado	52288	ACPY271100110	IND.AZUL	322	ROSA	Sin Inf.	Sin Inf.	27/11/2012	48hs	143.000,00	
Avalado	52289	ACPY041200078	IND.AZUL	322	ROSA	Sin Inf.	Sin Inf.	04/12/2012	48hs	143.000,00	
Avalado	52290	ACPY111200078	IND.AZUL	322	ROSA	Sin Inf.	Sin Inf.	11/12/2012	48hs	143.000,00	
Avalado	52291	ACPY181200109	IND.AZUL	322	ROSA	Sin Inf.	Sin Inf.	18/12/2012	48hs	143.000,00	
Avalado	52292	ACPY251200087	IND.AZUL	322	ROSA	Sin Inf.	Sin Inf.	25/12/2012	48hs	143.000,00	
Avalado	52293	ACPY010100045	IND.AZUL	322	ROSA	Sin Inf.	Sin Inf.	01/01/2013	48hs	142.000,00	
Avalado	52294	GARA150100579	MACRO	285	894	Sin Inf.	Sin Inf.	15/01/2013	48hs	15.000,00	
Avalado	52295	GARA310100530	MACRO	285	894	Sin Inf.	Sin Inf.	31/01/2013	48hs	15.000,00	
Avalado	52296	GARA280200764	MACRO	285	894	Sin Inf.	Sin Inf.	28/02/2013	48hs	15.000,00	
Avalado	52297	GARA150200625	MACRO	285	894	Sin Inf.	Sin Inf.	15/02/2013	48hs	15.000,00	
Avalado	52298	ACPY120300147	GALICIA	007	CASIL	Sin Inf.	Sin Inf.	12/03/2013	48hs	50.000,00	
Avalado	52299	ACPY260300100	GALICIA	007	CASIL	Sin Inf.	Sin Inf.	26/03/2013	48hs	50.000,00	
Avalado	52300	ACPY090400085	GALICIA	007	CASIL	Sin Inf.	Sin Inf.	09/04/2013	48hs	50.000,00	
Avalado	52301	ACPY220400093	GALICIA	007	CASIL	Sin Inf.	Sin Inf.	22/04/2013	48hs	50.000,00	
Avalado	52302	INGA060200046	MACRO	285	CERR	Sin Inf.	Sin Inf.	06/02/2013	48hs	15.000,00	
Avalado	52303	INGA151200097	GALICIA	007	CASA	Sin Inf.	Sin Inf.	15/12/2012	48hs	33.000,00	
Avalado	52304	INGA201200065	GALICIA	007	CASA	Sin Inf.	Sin Inf.	20/12/2012	48hs	33.000,00	
Avalado	52305	INGA251200020	GALICIA	007	CASA	Sin Inf.	Sin Inf.	25/12/2012	48hs	34.000,00	
Avalado	52306	INGA101200090	CREDICOOP	191	JUNF	Sin Inf.	Sin Inf.	10/12/2012	48hs	15.000,00	
Avalado	52307	GARA301000676	NACION	011	477	Sin Inf.	Sin Inf.	30/10/2012	48hs	11.408,00	
Avalado	52308	GARA281000310	NACION	011	477	Sin Inf.	Sin Inf.	28/10/2012	48hs	11.408,00	
Avalado	52309	SOLI120400002	GALICIA	007	00000	Sin Inf.	Sin Inf.	12/04/2013	48hs	15.000,00	
Avalado	52310	SOLI120400003	GALICIA	007	00000	Sin Inf.	Sin Inf.	12/04/2013	48hs	15.000,00	

Cheques Autorizados para Cotizar - Sección III: de pago diferido directos											Fuente: MerVaRos
Segmento	ID Cheque	Nro Cheque	Banco	Cod.	Suc.	Plaza	Emisión	Vencimiento	Acreditación	Monto	
No Garantizado	52172	06613728	MACRO	285	329	1203	14/09/2012	05/11/2012	48hs	75.140,00	
No Garantizado	52173	07603046	MACRO	285	329	1203	26/09/2012	27/11/2012	48hs	45.260,00	
No Garantizado	52185	00009206	SANTANDER	072	088	1663	12/09/2012	24/10/2012	48hs	40.414,00	
Garantizado	52187	29157671	GALICIA	007	145	1001	28/09/2012	23/01/2013	48hs	10.000,00	
Garantizado	52207	29157672	GALICIA	007	145	1001	28/09/2012	26/01/2013	48hs	10.000,00	
No Garantizado	52241	85261617	PATAGONIA	034	360	2000	26/09/2012	28/10/2012	48hs	61.153,38	
No Garantizado	52242	09585119	IND.AZUL	322	033	2000	20/09/2012	27/01/2013	48hs	20.000,00	
No Garantizado	52243	09585118	IND.AZUL	322	033	2000	20/09/2012	27/01/2013	48hs	20.000,00	
No Garantizado	52244	12497613	CREDICOOP	191	119	1084	27/09/2012	29/11/2012	48hs	25.000,00	
No Garantizado	52245	12497614	CREDICOOP	191	119	1084	27/09/2012	29/11/2012	48hs	25.000,00	
No Garantizado	52246	12497615	CREDICOOP	191	119	1084	27/09/2012	03/12/2012	48hs	25.000,00	
No Garantizado	52247	12497616	CREDICOOP	191	119	1084	27/09/2012	03/12/2012	48hs	25.000,00	
No Garantizado	52248	08701689	MUNICIPAL	065	000	2000	26/09/2012	26/10/2012	48hs	2.413,60	
Garantizado	52249	31424567	HSBC	150	658	2000	26/09/2012	30/10/2012	48hs	2.560,00	
No Garantizado	52250	00845567	GALICIA	007	250	1686	14/08/2012	15/11/2012	48hs	2.792,00	
No Garantizado	52251	11368150	CHUBUT	083	002	9200	10/09/2012	17/11/2012	48hs	2.500,00	
No Garantizado	52252	06230209	MACRO	285	555	9200	03/09/2012	10/12/2012	48hs	3.550,00	
No Garantizado	52253	38650794	NACION	011	217	5847	12/09/2012	28/11/2012	48hs	1.500,00	
No Garantizado	52254	06230210	MACRO	285	555	9200	03/09/2012	20/12/2012	48hs	3.554,00	
Garantizado	52255	04027672	MACRO	285	761	2000	10/09/2012	13/11/2012	48hs	18.634,00	
Garantizado	52256	05337798	MACRO	285	346	2154	27/09/2012	27/10/2012	48hs	1.500,00	
No Garantizado	52257	00540047	FRANCES	017	477	3000	10/09/2012	27/11/2012	48hs	5.200,00	
No Garantizado	52258	00540048	FRANCES	017	477	3000	10/09/2012	29/11/2012	48hs	5.200,00	
No Garantizado	52259	51408165	CREDICOOP	191	021	1884	28/09/2012	18/11/2012	48hs	25.000,00	
No Garantizado	52260	51033125	CREDICOOP	191	062	1881	28/09/2012	09/11/2012	48hs	14.171,45	
No Garantizado	52261	51033126	CREDICOOP	191	062	1881	08/09/2012	16/11/2012	48hs	14.171,45	
No Garantizado	52262	51408166	CREDICOOP	191	021	1884	28/09/2012	22/11/2012	48hs	30.000,00	
No Garantizado	52263	04792038	MACRO	285	761	2000	22/08/2012	09/11/2012	48hs	21.250,00	
Garantizado	52264	38759812	LA PAMPA	093	301	6360	15/09/2012	15/11/2012	48hs	1.632,32	
Garantizado	52265	38759811	LA PAMPA	093	301	6360	15/09/2012	03/11/2012	48hs	1.632,32	
Garantizado	52266	40014205	NACION	011	477	2200	26/09/2012	26/10/2012	48hs	1.277,76	
No Garantizado	52267	04792037	MACRO	285	761	2000	22/08/2012	05/11/2012	48hs	16.680,00	
No Garantizado	52268	98918423	MACRO	285	332	2000	01/10/2012	17/12/2012	48hs	13.130,00	
No Garantizado	52269	98918422	MACRO	285	332	2000	01/10/2012	15/12/2012	48hs	12.750,00	
Garantizado	52270	03547738	FRANCES	017	478	2000	01/10/2012	15/11/2012	48hs	29.735,00	

TIPO DE CAMBIO

Mercado de divisas		
Cada 100 unidades, excepto (*)	Comprador	Vendedor
Dólar EE.UU. (*)	4,6590	4,6990
Libra esterlina (*)	7,5164	7,5950
Euro (*)	6,0031	6,0664
Franco Suizo	496,6019	501,5556
Yen	5,9676	6,0269
Dólar canadiense	474,0570	478,6960
Corona danesa	80,4510	81,6209
Corona noruega	81,1165	82,3359
Corona sueca	70,5587	71,6957

Fuente: Banco de la Nación Argentina por cada 100 unidades. (*) Cotización por unidad.

Mercado cambiario		
	Comprador	Vendedor
USD Banco Nación	4,6590	4,6990
USD Bco Central Referencia	4,6992	
USD Interbancario	4,6975	4,7000
USD Mayorista bancos	4,6975	4,7025
USD Mayorista casas cambio	6,2400	6,2600
USD Minorista casas cambio	4,6800	4,7200
USD Valor hoy mercado	6,0300	6,1100
EUR Mayorista casas cambio	6,0300	6,1100
EUR Minorista casas cambio	5,9800	6,1600

Fuente: Agencias de noticias Reuters y CMA. Cotización por unidad.



Hecho relevante
Convocatoria Asamblea Mañana S.A. Seguro de Personas

En la ciudad de Mendoza a los 01 días de Octubre de 2012
REF: Convocatoria asamblea aprobación balance anual
30/06/2012

A la directora de títulos de
Bolsa de Comercio de Rosario
Ma. Laura Rodriguez de Sanctis:

Guillermo Mc Coubrey en mi calidad de presidente de la firma Mañana SA de Seguros de Personas se dirige a usted con el fin de informar la convocatoria a asamblea de accionista para la aprobación de balance anual cerrado el 30/06/2012, asamblea de accionistas que se efectuará el día 16/10/2012 por lo que se transcribe a continuación la publicación edictal en el boletín oficial el día 01 de Octubre de 2012 y establece lo siguiente:

Convocatoria: Se convoca a los Sres. Accionistas de MAÑANA SA DE SEGUROS DE PERSONAS a la Asamblea General Ordinaria que se realizará el día **16 de Octubre del 2012, a las 09:00** horas en el domicilio de calle Infanta Mercedes de San Martín 56, 2do. piso, oficina 1, Mendoza de la Ciudad de Mendoza, provincia de Mendoza, con el objeto de tratar el siguiente: 1º Verificación de la legalidad del Acto. 2do.- Designación de dos accionistas para suscribir el Acta conjuntamente con el Presidente del Directorio y el Presidente de la Comisión Fiscalizadora. 3ro.- Consideración de la Memoria, Estados Patrimonial, de Resultados, de Evolución del Patrimonio Neto, Notas, Anexos e Informes de los Auditores Externos Contable, de la Comisión Fiscalizadora, de Reaseguros y de Control Interno al 30 de junio de 2012, por el Ejercicio Económico Nro. 25 concluido en dicha fecha. 4to.- Consideración de la gestión del Directorio y de la Comisión Fiscalizadora 5to.- Tratamiento de los Resultados Acumulados. 6to.- Fijación de la cantidad de miembros que integrarán el Directorio por un Ejercicio, tanto Titulares como Suplentes. Su designación. Designación por un Ejercicio de los integrantes de la Comisión Fiscalizadora, tanto Titulares como Suplentes (Art. 18ro. del Estatuto Social). Se resuelve también por unanimidad comunicar debidamente a los accionistas la realización de la Asamblea Ordinaria con el objeto de evitar la publicación edictal conforme a lo que dispone el art. 237 de la Ley 19550. **Asimismo resuelven dar comunicación de la presente convocatoria a los organismos de control y entidades autorreguladas que correspondan.**

Desde ya muchas gracias por su tiempo y predisposición. Saluda a usted atentamente. Guillermo Mc Coubrey. Presidente

MORA ENVIO ESTADOS CONTABLES
CHEQUES DE PAGO DIFERIDO
INTERGARANTIAS S.G.R.

La Bolsa de Comercio de Rosario ha intimado a la Sociedad del rubro para que presente la información contable anual al 30 de junio de 2012 que adeuda.

Presidente: Sr. Fidalgo, José Raúl

Rosario, 01 de octubre de 2012

INDIVIDUALIZACIÓN DE EMPRESAS
CHEQUES DE PAGO DIFERIDO
INTERGARANTIAS S.G.R.

“Al vencimiento del plazo reglamentario establecido para la presentación de la documentación contable anual al 30 de junio de 2012, INTERGARANTIAS S.G.R. no formalizó el envío de los respectivos estados contables. Por lo expuesto, esta Bolsa de Comercio ha resuelto individualizarla con la llamada N° 1-d), conforme lo estipula el artículo 2º de la Resolución de Presidencia N° 8/2012”

Rosario, 01 de octubre de 2012



Ma. Laura Rodríguez de Sanctis
Directora de Títulos

Hecho Relevante

Regional Trade S.A. Convocatoria a Asamblea Gral. Ordinaria

DIRECTORIO

ACTA: En la ciudad de Santo Tomé, provincia de Santa Fe, a los 28 días del mes de septiembre del año dos mil doce, siendo las 14:00 hs., se reúnen en su sede social sita en calle F. S. de Mantovani 440 de la ciudad de Santa Fe, los directores de **REGIONAL TRADE S.A.**, Sres. **Elbio Vico Gasparotti, Arturo Ángel Zutti6n y Luis 6ngel Puig.**-----

Asiste tambi6n, el Gerente General, Sr. Lionel Tibalt. -----

En primer t6rmino se procede a la lectura del Orden del D6a con el tratamiento de los siguientes temas: **1-** Lectura y consideraci6n acta anterior. **2-** Consideraci6n memoria, estados contables e informe del auditor externo al 30/06/2012. **3-** Convocatoria a Asamblea General Ordinaria. -----

1- LECTURA Y CONSIDERACI6N ACTA ANTERIOR: Por Secretar6a se da lectura al acta anterior, la cual es aprobada por unanimidad.-----

2- CONSIDERACI6N MEMORIA, ESTADOS CONTABLES E INFORME DEL AUDITOR EXTERNO AL 30/06/2012: Para el tratamiento de este tema, se hace presente el CPN Javier I. Abdelahad en su car6cter de Auditor Externo. El Sr. Gasparotti manifiesta que este punto tiene por objeto dar cumplimiento a las disposiciones legales en vigencia del C6digo de Comercio y Ley 19.550 y sus modificatorias, en relaci6n al ejercicio econ6mico cerrado al 30 de junio de 2012. En tal sentido expresa que la Sindicatura y la Auditoria Externa tienen en su poder toda la documentaci6n relacionada con el Ejercicio Econ6mico 2011/2012 que se ha de considerar, la que le ha sido entregada con anterioridad a este acto. Se toma conocimiento. -----

En primer t6rmino el Sr. Presidente procede a la lectura de la Memoria correspondiente al ejercicio 2011/2012, la que puesta a consideraci6n es aprobada por unanimidad y sin observaciones. -----

Seguidamente el Sr. Gasparotti solicita al Se6or Auditor Externo que proceda a realizar el an6lisis de los citados Estados Contables. El Sr. Abdelahad realiza lo solicitado y procede a responder las preguntas que le formulan los Directores. A continuaci6n el S6ndico informa sobre aspectos de su informe. El Sr. Presidente pone a consideraci6n los Estados Contables correspondientes al ejercicio cerrado al 30 de junio de 2012, los que son aprobados por unanimidad y sin observaciones. -----

3- CONVOCATORIA A ASAMBLEA GENERAL ORDINARIA: El Sr. Presidente expone que se encuentran cumplidos todos los recaudos necesarios para realizar el llamado a Asamblea, por lo que corresponde establecer la convocatoria y orden del d6a respectivos. El Presidente propone convocar a Asamblea General Ordinaria para el d6a 25 de octubre de 2012 a las 10:00 hs, la que tendr6 car6cter de un6nime, en su sede social sita en calle F. S. de Mantovani 440 de la ciudad de Santa Fe, en la que se tratar6 el siguiente Orden del D6a: **1-** Designaci6n de dos accionistas para que conjuntamente con el Se6or Presidente aprueben y firmen el acta de asamblea. **2-** Consideraci6n de la Memoria, Estados Contables, Informe de la Auditoria Externa e Informe del S6ndico, correspondientes al Ejercicio cerrado el 30-06-2012. **3-** Proyecto de Distribuci6n de Resultados. **4-** Consideraci6n de la gesti6n del Directorio y del S6ndico Titular correspondientes al Ejercicio cerrado al 30 de junio de 2012. **5-** Consideraci6n de la retribuci6n del Directorio y del S6ndico correspondientes al Ejercicio cerrado el 30 de junio de 2012. **6-** Elecci6n de tres Directores Titulares y tres Directores Suplentes para el per6odo 2012/2013. **7-** Elecci6n del S6ndico Titular y Suplente para el per6odo 2012/2013. **8-** Designaci6n del Auditor Certificante de los Estados Contables correspondientes al ejercicio econ6mico comprendido entre el 1º de julio de 2012 y el 30 de junio de 2013. -----

Se toma conocimiento. -----

No habiendo m6s temas que tratar se levanta la sesi6n siendo las 16:00 horas.-----

Firmado: **Arturo A. Zutti6n**, Director Titular- **Luis A. Puig**, Director Titular- **Elbio V. Gasparotti**, Presidente----



Estados Contables al 30.06.2012

Regional Trade S.A.

DENOMINACION DE LA SOCIEDAD:	REGIONAL TRADE S.A.	
ESTADO DE SITUACION PATRIMONIAL AL	30.06.2012	
	30.06.2012	30.06.2011
ACTIVO		
ACTIVO CORRIENTE		
CAJA Y BANCOS (Nota N° 7)	1.401.613,75	1.177.354,72
INVERSIONES (Nota N° 8)	2.212.676,90	0,00
CREDITOS POR VENTAS (Nota N° 9)	24.574.166,87	20.792.384,75
OTROS CREDITOS (Nota N° 10)	8.269.983,74	7.767.260,88
BIENES DE CAMBIO (Nota N° 11)	39.440.990,10	34.444.724,16
Total Activo Corriente	75.899.431,36	64.181.724,51
ACTIVO NO CORRIENTE		
OTROS CREDITOS (Nota N° 10)	0,00	377.342,57
BIENES DE USO (Anexo II)	6.097.870,30	4.478.041,75
ACTIVOS INTANGIBLES (Anexo III)	7.149,54	480.334,16
PARTICIPACION EN SOCIEDADES (Anexo I)	1.018.170,54	28.170,54
Total Activo no Corriente	7.123.190,38	5.363.889,02
Total del Activo	83.022.621,74	69.545.613,53
PASIVO		
PASIVO CORRIENTE		
DEUDAS FINANCIERAS (Nota N° 12)	35.682.835,21	31.430.517,22
DEUDAS COMERCIALES (Nota N° 13)	18.178.752,92	12.303.583,27
DEUDAS FISCALES (Nota N° 14)	1.197.912,37	2.988.160,92
DEUDAS SOCIALES (Nota N° 15)	777.845,78	423.838,37
OTRAS DEUDAS (Nota N° 16)	754.244,56	91.242,63
ANTICIPOS DE CLIENTES (Nota N° 17)	317.352,24	635.495,45
Total Pasivo Corriente	56.908.943,08	47.872.837,87
PASIVO NO CORRIENTE		
DEUDAS FINANCIERAS (Nota N° 12)	766.994,59	388.031,15
OTRAS DEUDAS (Nota N° 16)	1.408.774,48	417.618,66
Total Pasivo No Corriente	2.175.769,07	805.649,81
Total del Pasivo	59.084.712,15	48.678.487,68
PATRIMONIO NETO		
Según Estado respectivo	23.937.909,58	20.867.125,85
Total Pasivo y Patrimonio Neto	83.022.621,74	69.545.613,53

Las notas 1 a 27 adjuntas y los anexos I, II, III, IV, V, VI y VII forman parte integrante de estos EE.CC.
Firmado al solo efecto de su identificación. Leer mi informe de fecha 03.09.2012




ESTUDIO MELINI & ASOCIADOS
Matrícula No. 279

JAVIER IGNACIO ABDELAHAD (SOCIO)
CONTADOR PUBLICO NACIONAL
Matrícula N° 14089 - Ley 8738
C.P.C.E. Prov. de SANTA FE

CPN LUIS ANGEL PUIG
DIRECTOR

Sr. ELBIO V. GASPAROTTI
PRESIDENTE



DENOMINACION DE LA SOCIEDAD:		REGIONAL TRADE S.A.	
ESTADO DE RESULTADOS			
CORRESPONDIENTE AL EJERCICIO FINALIZADO EL:	30.06.2012	30.06.2011	
INGRESOS NETOS DE VENTAS (Nota Nro. 20)	141.897.615,73	124.375.531,53	
COSTO DE VENTAS (Anexo VI y Nota Nro.20)	<u>(95.645.146,76)</u>	<u>(83.077.675,63)</u>	
RESULTADO BRUTO	46.252.468,97	41.297.855,90	
Menos Gastos de:			
ADMINISTRACIÓN (Anexo VII)	(6.704.365,46)	(4.830.669,06)	
COMERCIALIZACIÓN (Anexo VII)	(24.866.172,65)	(23.632.275,65)	
INDUSTRIA (Anexo VII)	(1.061.045,67)	(799.702,40)	
OTROS GASTOS (Anexo VII)	(808.713,76)	(577.651,24)	
RESULTADO DE LA EXPLOTACIÓN	<u>12.812.171,42</u>	<u>11.457.557,55</u>	
RESULTADO DE INVERSIONES PERMANENTES (Nota Nro. 21.1)	0,00	878,42	
OTROS INGRESOS y EGRESOS NETOS (Nota Nro. 21.2)	35.571,78	923.952,40	
RESULTADO ANTES DE RESULTADOS FINANCIEROS	<u>12.847.743,20</u>	<u>12.382.388,37</u>	
RESULTADO FINANCIERO Y POR TENENCIA			
Generados por activos (Nota Nro. 21.3)	1.996.306,03	1.320.064,83	
Generados por pasivos (Nota Nro. 21.3)	(9.338.390,59)	(6.862.042,35)	
RESULTADO ORDINARIO ANTES DE IMP. A LAS GANANCIAS	5.505.658,64	6.840.410,85	
RESULTADOS EXTRAORDINARIOS (Nota Nro. 21.4)	<u>(651.992,63)</u>	<u>(457.190,90)</u>	
RESULTADO ANTES DE IMPUESTO A LAS GANANCIAS	4.853.666,01	6.383.219,95	
IMPUESTO A LAS GANANCIAS (Nota Nro. 5 y 23)	<u>(1.896.091,75)</u>	<u>(2.549.831,81)</u>	
RESULTADO FINAL DEL EJERCICIO (GANANCIA)	<u>2.957.574,26</u>	<u>3.833.388,14</u>	
Resultado de las operaciones en discontinuación.			
INGRESOS NETOS DE VENTAS (Nota Nro. 20)	202.576,41	1.883.912,42	
COSTO DE VENTAS (Anexo VI y Nota Nro.20)	<u>(89.366,94)</u>	<u>(1.787.104,53)</u>	
RESULTADO DE LAS OPERACIONES QUE DISCONTINUAN (GANANCIA)	<u>113.209,47</u>	<u>96.807,89</u>	
RESULTADO FINAL DEL EJERCICIO (GANANCIA)	<u>3.070.783,73</u>	<u>3.930.196,03</u>	
ESTUDIO MELINI & ASOCIADOS Matrícula Nro. 279			
JAVIER IGNACIO ABDELAHAD (SOCIO) CONTADOR PUBLICO NACIONAL Matrícula Nº 14089 - Ley 8736 C.P.C.E. Prov. de SANTA FE	CPN LUIS ANGEL PUIG DIRECTOR	Sr. ELBIO V. GASPAROTTI PRESIDENTE	

Las notas 1 a 27 adjuntas y los anexos I, II, III, IV, V, VI y VII forman parte integrante de estos EE.CC.

Firmado al sólo efecto de su identificación. Leer mi informe de fecha 03.09.2012

Si desea consultar el balance completo por favor solicitar copia del mismo a la casilla de correo bib@bcr.com.ar



Estados Contables al 30.06.2012

Rizobacter S.A.

2

Rizobacter Argentina S.A.

Número de Registro en la Dirección Provincial de Personas Jurídicas: 15.284

Estado de Situación Patrimonial

al 30 de junio de 2012 y 2011

(Nota 1)

	30.06.12	30.06.11		30.06.12	30.06.11
	\$			\$	
ACTIVO			PASIVO		
ACTIVO CORRIENTE			PASIVO CORRIENTE		
Caja y bancos (Nota 2 a))	4.394.801	11.335.132	Cuentas por pagar (Nota 2 f))	38.287.483	26.656.840
Inversiones (Nota 2 b) y Anexo III)	4.087.247	72.461	Deudas bancarias y financieras (Nota 2 g))	55.827.311	48.973.652
Créditos por ventas (Nota 2 c))	69.100.526	61.335.568	Remuneraciones y cargas sociales (Nota 2 h))	9.841.540	6.470.318
Otros créditos (Nota 2 d))	14.695.599	13.388.312	Cargas fiscales (Nota 2 i))	1.113.070	4.151.547
Bienes de cambio (Nota 2 e))	81.933.845	48.377.894	Otros pasivos (Nota 2 j))	13.726.661	11.353.023
Total del Activo Corriente	174.212.018	134.509.367	Total del Pasivo Corriente	118.796.065	97.605.380
ACTIVO NO CORRIENTE			PASIVO NO CORRIENTE		
Otros créditos (Nota 2 d))	2.328.377	2.717.228	Deudas bancarias y financieras (Nota 2 g))	36.628.922	4.802.019
Inversiones (Nota 2 b), Anexo II y Anexo III)	1.203.873	1.364.092	Otros pasivos (Nota 2 j))	4.342.763	1.568.721
Bienes de uso (Anexo I)	60.930.954	40.443.437	Previsiones (Nota 2 k) y Anexo IV)	3.408.454	3.868.103
Total del Activo No Corriente	64.463.204	44.524.757	Total del Pasivo No Corriente	44.380.139	10.238.843
Total del Activo	238.675.222	179.034.124	Total del Pasivo	163.176.204	107.844.223
			PATRIMONIO NETO (según estado respectivo)	75.499.018	71.189.901
			Total del Pasivo y Patrimonio Neto	238.675.222	179.034.124

Las notas y anexos que se acompañan son parte integrante de los estados contables.

Véase nuestro informe de fecha
28 de septiembre de 2012

PRICE WATERHOUSE & CO. S.R.L.

(Socio)

C.P.C.E.B.A. T° 1 - P° 33 - Leg. 83
Dr. Carlos Horacio Rivafora
Contador Público (UBA)

Carlos J. Capriotti
Síndico

Ricardo L. Yapur

**Rizobacter Argentina S.A.**

Número de Registro en la Dirección Provincial de Personas Jurídicas: 15.284

Estado de Resultados

Correspondiente al ejercicio finalizado el 30 de junio de 2012, presentado en forma comparativa con el ejercicio finalizado el 30 de junio de 2011

(Nota 1)

	30.06.12	30.06.11
	\$	
Ventas netas de bienes y servicios	255.303.030	193.799.801
Costo de mercaderías y servicios vendidos (Anexo V)	(142.531.319)	(104.582.707)
Resultado bruto – Ganancia	112.771.711	89.217.094
Ventas netas de granos	7.501.885	8.209.421
Costo de mercaderías vendidas (Anexo V)	(7.694.572)	(8.047.666)
Resultado bruto – Ganancia / (Pérdida)	(192.687)	161.755
Gastos de administración (Anexo VII)	(15.776.314)	(11.118.986)
Gastos de comercialización (Anexo VII)	(54.443.590)	(40.937.712)
Resultado operativo	42.359.120	37.322.151
Resultado de inversiones permanentes	(2.037.660)	(145.872)
Resultados financieros y por tenencia (Nota 2 I)	(18.293.767)	(9.353.067)
Otros ingresos y egresos – netos	1.653.834	242.520
Resultado antes de impuesto a las ganancias	23.681.527	28.065.732
Impuesto a las ganancias (Nota 5)	(9.372.410)	(10.026.945)
Ganancia del ejercicio	14.309.117	18.038.787

Las notas y anexos que se acompañan son parte integrante de los estados contables.

Véase nuestro informe de fecha
28 de septiembre de 2012

PRICE WATERHOUSE & CO. S.R.L.

(Socio)

C.P.C.E.B.A. T° 1 - F° 33 - Leg. 33
Dr. Carlos Horacio Rivarola
Contador Público (UBA)
C.P.C.E.B.A. T° 138 - F° 112 - Leg. 35750-2
CUIT: 20-11352272-1

Carlos J. Capriotti
Síndico

Ricardo L. Yapur
Presidente



