



BOLETÍN DIARIO

MERCADO DE CAPITALES

AÑO LXXVI - 15.951 - 22/02/2013

Títulos de Renta Fija				Fuente: MerVaRos						
BCOR3				TSEA1						
72 Hs	14:30	116.430,6000	88,250%	102.750,01	CI	11:46	40.000,0000	520,971%	208.388,40	
RO15				TSBE1						
CI	12:41	25.300,0000	683,500%	172.925,50	CI	12:26	1.300,0000	520,951%	6.772,36	
CN13				Resumen estadístico MerVaRos						
72 Hs	14:59	10.000,0000	540,000%	54.000,00	Fuente: MerVaRos					
TBA89				Valor nominal				Valor efvo. (\$)		
CI	15:02	49.668,0330	101,980%	50.651,46	Títulos de renta fija				242.698	595.487,73
				Cautiones				361		20.061.491,57
				Totales				20.656.979,30		

Resumen cauciones bursátiles - Operado en \$						Fuente: MerVaRos	
Plazo (días)	Fecha vencimiento	Tasa promedio	Cantidad operac.	Monto contado	Monto futuro		
7	01/03/2013	11,95	216	11.766.155,90	11.793.126,87		
10	04/03/2013	12,50	2	269.423,00	270.345,68		
11	05/03/2013	12,01	16	1.446.844,99	1.452.082,28		
14	08/03/2013	12,62	116	5.708.183,83	5.735.813,39		
28	22/03/2013	14,46	9	621.340,41	628.230,58		
31	25/03/2013	14,50	2	179.680,00	181.892,77		
Totales:			361	19.991.628,13	20.061.491,57		

Negociación de Cheques de Pago Diferido								Fuente: MerVaRos	
Totales Operados								22/02/2013	
Vencimiento	Plazo	Tasa Mínima	Tasa Máxima	Tasa Promedio	Monto Nominal	Monto Liquidado	Cant. Cheques		
23/03/2013	29	16,50	16,50	16,50	12.198,00	12.018,71	1		
24/03/2013	30	16,00	16,00	16,00	1.100,00	1.084,31	1		
25/03/2013	31	16,00	16,00	16,00	3.000,00	2.957,22	1		
26/03/2013	32	16,50	19,50	18,00	84.986,00	83.233,09	2		
27/03/2013	33	16,50	16,50	16,50	15.000,00	14.727,05	1		
28/03/2013	34	17,50	17,50	17,50	10.183,95	9.982,92	2		
30/03/2013	36	16,50	16,50	16,50	1.400,00	1.373,91	1		
31/03/2013	37	16,50	16,50	16,50	35.000,00	34.347,86	2		
04/04/2013	41	17,25	17,25	17,25	33.155,14	32.464,71	2		
08/04/2013	45	16,50	16,50	16,50	1.100,00	1.077,11	1		
09/04/2013	46	20,50	20,50	20,50	21.739,00	21.168,33	1		
11/04/2013	48	20,50	20,50	20,50	11.500,00	11.173,67	1		
12/04/2013	49	22,00	22,00	22,00	68.120,00	66.011,26	1		
13/04/2013	50	20,50	20,50	20,50	6.250,00	6.066,02	1		
15/04/2013	52	17,25	17,25	17,25	92.985,01	90.671,04	1		
16/04/2013	53	22,00	22,00	22,00	62.150,00	60.155,79	1		
17/04/2013	54	20,50	20,50	20,50	6.250,00	6.059,42	1		
18/04/2013	55	16,75	16,75	16,75	5.680,00	5.530,27	1		
19/04/2013	56	16,75	16,75	16,75	1.332,00	1.296,31	1		
20/04/2013	57	20,50	20,50	20,50	6.250,00	6.042,97	1		
24/04/2013	61	20,50	22,00	21,25	53.601,00	51.655,15	2		
25/04/2013	62	20,50	20,50	20,50	16.500,00	15.910,23	1		
27/04/2013	64	19,00	20,50	19,75	23.750,00	22.880,42	2		
28/04/2013	65	19,00	20,50	19,75	23.379,40	22.513,44	2		
29/04/2013	66	20,50	20,50	20,50	21.739,00	20.927,97	1		
30/04/2013	67	19,00	22,00	20,50	32.450,00	31.169,60	2		
07/05/2013	74	22,00	22,00	22,00	26.815,00	25.640,46	1		
10/05/2013	77	16,50	16,50	16,50	15.000,00	14.470,15	1		
13/05/2013	80	19,00	19,00	19,00	6.000,00	5.754,37	1		
17/05/2013	84	17,50	21,50	20,13	53.857,23	51.302,62	4		
18/05/2013	85	17,50	17,50	17,50	29.735,16	28.518,25	1		
20/05/2013	87	17,50	21,50	19,67	50.605,65	48.334,25	3		
21/05/2013	88	20,00	20,00	20,00	20.000,00	19.060,05	1		
31/05/2013	98	18,00	18,00	18,00	38.847,48	36.986,98	1		
02/06/2013	100	19,00	19,00	19,00	25.000,00	23.727,80	1		
03/06/2013	101	19,00	19,00	19,00	72.000,00	68.336,06	2		
07/06/2013	105	18,00	18,00	18,00	47.864,16	45.422,54	1		
11/06/2013	109	18,00	18,00	18,00	13.000,00	12.325,32	1		
15/06/2013	113	17,75	21,00	18,83	42.192,85	39.786,82	3		
24/06/2013	122	17,95	17,95	17,95	30.000,00	28.275,72	1		
30/06/2013	128	18,50	18,50	18,50	10.000,00	9.377,37	1		
10/07/2013	138	17,95	21,00	19,86	140.268,00	130.721,79	4		
11/07/2013	139	19,50	19,50	19,50	20.080,00	18.654,82	1		
19/07/2013	147	19,50	19,50	19,50	20.000,00	18.507,02	1		
20/07/2013	148	17,95	17,95	17,95	80.000,00	74.435,87	1		
06/08/2013	165	18,10	18,10	18,10	30.000,00	27.705,60	1		
10/08/2013	169	18,10	18,10	18,10	80.000,00	73.679,14	1		
18/08/2013	177	18,50	18,50	18,50	17.700,00	16.212,66	1		
20/08/2013	179	18,10	18,10	18,10	80.000,00	73.410,92	1		
27/08/2013	186	18,50	18,50	18,50	15.475,00	14.128,71	1		
10/09/2013	200	18,25	18,25	18,25	105.000,00	95.367,85	2		
15/09/2013	205	18,50	18,50	18,50	15.476,45	14.000,46	1		
20/09/2013	210	18,25	18,25	18,25	80.000,00	72.267,39	1		
					1.815.715,48	1.718.909,77	73		



Precios de cierre del Mercado de Valores de Buenos Aires - Fuente: Bolsar

22-2-13

PANEL MERVAL										
Especie	PI.	Anterior	Apertura	Mínimo	Máximo	Ultimo	Var.%	Nominal	Efectivo	Hora
ALUA	48	2,78	2,75	2,75	2,75	2,75	-1,1	3.243	8.918	12:29
ALUA	CI	2,80	2,75	2,75	2,79	2,79	-0,4	8.067	22.426	15:29
ALUA		2,76	2,79	2,73	2,81	2,78	+0,7	140.431	389.343	16:56
APBR		60,00	61,00	59,00	61,00	59,75	-0,4	66.394	3M957	16:56
BMA	48	13,25	11,95	11,95	11,95	11,95	-9,8	2.000	23.900	11:46
BMA	24	13,35	11,50	11,40	11,50	11,40	-14,6	18.000	206.200	14:00
BMA		11,95	12,05	11,35	12,30	11,60	-2,9	420.690	4M862	16:54
COME	CI	0,585	0,595	0,59	0,595	0,59	+0,9	28.000	16.598	15:08
COME		0,59	0,60	0,59	0,60	0,592	+0,3	629.840	375.153	16:55
EDN	48	1,00	0,925	0,925	0,925	0,925	-7,5	4.000	3.700	12:48
EDN		0,915	0,92	0,92	0,94	0,94	+2,7	672.085	625.202	16:55
ERAR	CI	1,79	1,78	1,76	1,78	1,78	-0,6	26.430	46.951	15:19
ERAR	48	1,83	1,77	1,77	1,78	1,78	-2,7	27.141	48.210	16:16
ERAR		1,79	1,80	1,76	1,81	1,76	-1,7	1M063	1M894	16:56
FRAN	24	12,25	11,40	11,40	11,50	11,50	-6,1	2.000	22.846	11:38
FRAN		11,15	11,30	10,90	11,70	11,05	-0,9	55.187	613.520	16:51
GGAL	48	4,39	4,35	4,35	4,35	4,35	-0,9	8.000	34.800	11:30
GGAL	24	4,51	4,27	4,27	4,30	4,30	-4,7	20.000	85.550	15:36
GGAL	CI	4,32	4,30	4,25	4,33	4,33	+0,2	71.803	308.542	16:00
GGAL		4,30	4,35	4,26	4,37	4,34	+0,9	1M424	6M150	16:56
PAMP	CI	1,10	1,10	1,10	1,13	1,13	+2,7	218.800	244.844	14:45
PAMP		1,12	1,14	1,09	1,14	1,14	+1,8	1M208	1M352	16:51
PESA	CI	4,12	4,16	4,07	4,16	4,07	-1,2	12.540	52.117	13:32
PESA		4,05	4,10	4,08	4,18	4,14	+2,2	317.297	1M307	16:56
TECO2	CI	22,00	22,20	22,00	22,20	22,00		4.919	108.240	13:57
TECO2		22,00	22,40	21,85	22,60	22,00		94.350	2M083	16:55
TS	CI	155,50	159,00	159,00	163,00	161,00	+3,5	2.229	357.473	15:58
TS		155,40	160,10	159,00	163,50	161,45	+3,9	71.555	11M539	16:53
YFPD		118,60	120,00	115,65	122,90	116,00	-2,2	71.139	8M345	16:57

PANEL GENERAL										
Especie	PI.	Anterior	Apertura	Mínimo	Máximo	Ultimo	Var.%	Nominal	Efectivo	Hora
AGRO		2,75	2,70	2,68	2,70	2,68	-2,5	7.340	19.752	16:53
ALPA		7,20	7,30	7,30	7,30	7,30	+1,4	5.460	39.858	15:14
AUSO		1,93	1,96	1,96	1,96	1,96	+1,6	600	1.176	16:10
BHIP	CI	1,38	1,38	1,35	1,38	1,35	-2,2	16.331	22.127	15:25
BHIP	24	1,38	1,36	1,35	1,36	1,35	-2,2	27.041	36.696	16:17
BHIP		1,36	1,39	1,33	1,39	1,33	-2,2	201.987	274.935	16:34
BOLT		2,65	2,62	2,60	2,65	2,64	-0,4	23.829	62.756	16:32
BPAT		3,72	3,70	3,61	3,70	3,61	-3,0	7.500	27.391	14:18
BRIO		7,60	7,50	7,50	8,00	8,00	+5,3	2.398	18.115	16:25
CADO		5,10	5,15	5,15	5,25	5,25	+2,9	22.200	116.290	15:34
CAPU		2,07	2,09	2,08	2,18	2,18	+5,3	22.990	48.690	16:55
CARC		1,41	1,35	1,35	1,35	1,35	-4,3	1.713	2.285	16:46
CELU		3,46	3,57	3,57	3,57	3,57	+3,2	1.205	4.299	14:32
CEPU2		12,75	12,75	12,75	12,80	12,80	+0,4	818	10.428	16:28
CRES	CI	5,058	6,80	6,80	6,80	6,80	+34,4	900	6.120	13:17
CRES		6,75	6,75	6,72	6,80	6,73	-0,3	198.814	1M340	16:39
FERR		2,22	2,22	2,22	2,22	2,22		1.333	2.959	16:16
FIPL		1,48	1,48	1,48	1,48	1,48		1.500	2.220	12:08
GAMI		14,30	14,00	14,00	14,20	14,20	-0,7	2.267	31.889	16:09
GARO		6,20	6,00	6,00	6,30	6,30	+1,6	35.556	218.537	16:54
GCLA		9,70	9,80	9,80	9,80	9,80	+1,0	612	5.997	11:50
GRAF		1,03	1,03	1,03	1,03	1,03		14.323	14.752	14:38
GRIM		4,40	4,40	4,40	4,70	4,70	+6,8	13.472	60.414	16:48
INDU		1,73	1,74	1,70	1,74	1,72	-0,6	55.147	94.983	16:57
IRSA		6,55	6,50	6,48	6,50	6,48	-1,1	2.765	17.941	16:24
JMIN		4,10	4,20	4,18	4,20	4,20	+2,4	6.937	29.121	16:04
LEDE	CI	6,15	5,68	5,68	5,68	5,68	-7,6	7.000	39.760	13:06
LEDE		5,75	5,75	5,50	5,75	5,65	-1,7	62.562	350.274	16:54
METR		0,76	0,74	0,73	0,74	0,73	-3,9	17.384	12.785	16:51
MIRG	CI	89,50	90,50	90,00	91,00	90,00	+0,6	311	28.090	15:33
MIRG		89,90	89,90	89,80	91,20	90,50	+0,7	7.767	702.004	16:56
MOLI	CI	26,80	25,10	25,10	25,10	25,10	-6,3	697	17.494	15:21
MOLI		25,60	25,60	24,50	26,00	25,00	-2,3	14.003	351.808	16:49
PATA		56,50	56,50	56,50	58,00	58,00	+2,7	500	28.700	16:29
PATY		8,88	9,00	9,00	9,00	9,00	+1,4	2.240	20.160	16:56
POLL		0,16	0,165	0,165	0,171	0,171	+6,9	243.961	41.562	16:21
PSUR		0,83	0,817	0,817	0,817	0,817	-1,6	5.000	4.085	16:56
REP		157,00	155,00	155,00	155,00	155,00	-1,3	1.603	248.465	14:37
RIGO		21,50	21,60	21,60	21,60	21,60	+0,5	860	18.576	16:31
ROSE		2,35	2,30	2,25	2,30	2,30	-2,1	17.990	40.751	16:46
SAMI		5,90	5,90	5,75	5,90	5,75	-2,5	3.912	22.720	16:41
STD		59,10	59,50	59,10	59,50	59,10		1.271	75.531	15:41
STHE		1,70	1,73	1,72	1,75	1,72	+1,2	24.089	41.724	16:54



Precios de cierre del Mercado de Valores de Buenos Aires - Fuente: Bolsar 22-2-13

PANEL GENERAL										
Especie	Pl.	Anterior	Apertura	Mínimo	Máximo	Último	Var.%	Nominal	Efectivo	Hora
TEF		97,00	98,00	98,00	98,00	98,00	+ 1,0	376	36.848	12:54
TGNO4		0,80	0,83	0,799	0,83	0,81	+ 1,3	182.236	148.277	16:56
TGSU2		2,69	2,68	2,63	2,68	2,63	- 2,2	59.559	157.096	16:30
TRAN		0,72	0,725	0,70	0,725	0,71	- 1,4	477.494	339.574	16:48
RENTA FIJA										
Especie	Pl.	Anterior	Apertura	Mínimo	Máximo	Último	Var.%	Nominal	Efectivo	Hora
AA17	24	638,00	638,04	636,00	638,04	636,00	- 0,3	81.231	518.122	13:01
AA17	CI	637,95	637,50	635,00	637,50	636,05	- 0,3	352.990	2M246	16:00
AA17		633,50	633,40	633,40	638,10	638,00	+ 0,7	2M187	13M927	16:48
AA17C		81,50	82,00	82,00	82,00	82,00	+ 0,6	25.015	20.512	16:11
AA17D		85,00	85,50	85,50	85,90	85,70	+ 0,8	274.039	234.884	16:47
AE14		104,00	103,95	103,90	103,95	103,90	- 0,1	709.275	737.287	16:45
AE14C	CI	13,385	13,404	13,404	13,404	13,404	+ 0,1	449.420	60.240	11:19
AS13	CI	791,00	791,00	791,00	792,00	792,00	+ 0,1	343.450	2M718	13:46
AS13		793,75	790,50	790,50	798,00	797,50	+ 0,5	526.836	4M196	16:44
AS13C	CI	103,20	103,305	103,305	103,305	103,305	+ 0,1	125.840	130.000	15:51
AS13C		102,40	102,00	102,00	102,00	102,00	- 0,4	2.000	2.040	16:13
AS13D		105,50	105,75	105,50	106,16	105,50		40.592	42.976	16:53
AS15	24	127,50	133,335	133,335	133,335	133,335	+ 4,6	48.905	65.207	13:09
AS15	CI	132,35	132,00	132,00	132,00	132,00	- 0,3	76.000	100.320	14:07
AS15		133,15	132,51	132,51	133,25	132,80	- 0,3	16M558	21M961	16:24
AS15C	CI	17,10	17,285	17,285	17,285	17,285	+ 1,1	36.415	6.294	15:58
BD2C4		550,00	551,00	551,00	551,00	551,00	+ 0,2	848.000	4M672	16:56
BDC14	24	549,75	558,00	558,00	558,00	558,00	+ 1,5	2.000	11.160	12:50
BDED	48	575,00	650,00	650,00	650,00	650,00	+13,0	22.884	148.746	11:16
BDED	CI	636,00	648,50	645,00	648,50	645,00	+ 1,4	12.700	81.958	14:09
BDED		649,00	650,00	646,00	650,00	647,50	- 0,2	459.615	2M976	16:49
BP15		695,99	697,90	696,75	700,00	700,00	+ 0,6	4M292	29M942	16:07
BPLD		316,50	316,50	307,15	318,00	318,00	+ 0,5	4M892	15M030	14:44
CN13		540,00	542,00	542,00	542,00	542,00	+ 0,4	150.000	813.000	16:54
CO17		600,00	599,00	599,00	599,00	599,00	- 0,2	604	3.618	12:57
CUAP		79,00	77,00	77,00	77,00	77,00	- 2,5	70.000	53.900	12:57
DIA0		692,00	690,00	685,00	690,00	686,00	- 0,9	5.886	40.355	16:38
DICA	CI	698,00	692,00	692,00	692,00	692,00	- 0,9	3M000	20M760	15:08
DICA		700,00	695,00	695,00	700,00	698,00	- 0,3	41.000	285.736	16:18
DICP	48	131,00	136,70	136,70	136,70	136,70	+ 4,4	59.857	81.824	16:48
DICP		137,75	138,00	136,75	138,10	136,75	- 0,7	559.579	768.299	16:44
DICY		700,00	699,90	699,90	700,00	699,95	- 0,0	115.650	809.449	16:47
DIY0		685,00	672,00	665,00	672,00	665,00	- 2,9	23.069	154.808	15:06
NF18		277,00	277,75	277,50	278,50	278,50	+ 0,5	156.931	436.165	16:49
PAA0		259,00	257,00	256,00	257,00	256,00	- 1,2	54.252	139.007	16:39
PAP0		40,00	40,50	40,50	40,50	40,50	+ 1,3	5.653	2.289	15:30
PARA	CI	265,00	263,00	262,00	263,00	262,00	- 1,1	75.000	196.650	15:10
PARA		260,00	263,00	260,50	264,00	261,00	+ 0,4	353.168	928.337	16:46
PARP		43,40	43,00	43,00	43,30	43,00	- 0,9	199.246	86.017	15:24
PARY		272,00	273,00	272,50	273,00	272,50	+ 0,2	9.455	25.777	16:23
PBG13		523,00	522,00	522,00	522,00	522,00	- 0,2	5.000	26.100	13:01
RA13		781,00	780,00	780,00	782,00	782,00	+ 0,1	88.625	691.597	16:49
RNG21	CI	565,734	605,00	605,00	605,00	605,00	+ 6,9	10.010	60.558	13:42
RO15	24	683,00	682,30	681,20	682,30	681,20	- 0,3	488.957	3M331	13:36
RO15	CI	683,50	682,00	682,00	684,00	682,50	- 0,1	2M839	19M391	15:44
RO15		681,50	681,40	681,40	685,00	685,00	+ 0,5	10M900	74M540	16:56
RO15C	CI	88,00	88,25	88,00	88,25	88,00		606.087	534.543	15:50
RO15C		88,00	88,25	87,75	88,25	88,00		340.945	300.029	16:30
RO15D	CI	92,00	91,95	91,85	92,15	91,85	- 0,2	1M018	937.370	15:58
RO15D		92,00	91,85	91,85	92,20	92,15	+ 0,2	1M202	1M106	16:21
TCDC2		109,692	111,20	111,20	111,20	111,20	+ 1,4	292.000	324.704	12:14
TLEB8		97,488	98,60	98,60	98,60	98,60	+ 1,1	1M200	1M183	13:00
TPTC2		0,00	100,00	100,00	100,00	100,00		5.000	5.000	15:27
TRUB3		95,049	110,868	110,868	110,868	110,868	+16,6	2.000	2.217	14:25
TUCS1		268,00	266,50	266,00	266,50	266,00	- 0,7	27.200	72.386	14:53
TUCS2		473,00	473,00	473,00	473,00	473,00		10.882	51.471	15:16
TVPA	CI	43,00	43,85	43,30	43,85	43,40	+ 0,9	150.907	65.542	15:30
TVPA		43,85	44,00	43,20	44,00	43,50	- 0,8	1M160	504.366	16:34
TVPE	CI	52,20	52,20	52,20	52,25	52,25	+ 0,1	243.357	127.132	14:58
TVPE		52,30	52,25	52,20	52,399	52,35	+ 0,1	1M922	1M004	16:56
TVPP	CI	6,29	6,256	6,255	6,256	6,255	- 0,6	803.691	50.274	15:08
TVPP		6,255	6,26	6,26	6,30	6,29	+ 0,6	28M734	1M804	16:54
TVPY	24	43,80	43,50	43,50	43,50	43,50	- 0,7	250.000	108.750	13:37
TVPY	48	43,50	43,30	43,30	43,30	43,30	- 0,5	48.690	21.082	13:54
TVPY	CI	43,75	43,60	43,00	43,60	43,20	- 1,3	948.690	411.586	15:50
TVPY		43,90	44,00	43,251	44,25	43,70	- 0,5	5M585	2M436	16:55
TVY0		43,60	43,60	42,50	43,60	43,40	- 0,5	1M583	684.914	16:28
YCB15		0,00	110,425	110,425	110,425	110,425		2.000	2.208	14:13



Cheques Autorizados para Cotizar - Sección II: de pago diferido patrocinados y avalados											Fonte: MerVaRos
Segmento	ID Cheque	Nro Cheque	Banco	Cod.	Suc.	Plaza	Emisión	Vencimiento	Acreditación	Monto	
Avalado	59655	GARA1808003	NACION	011	436	Sin Inf.	Sin Inf.	18/08/2013	48hs	17.700,00	
Avalado	59656	GARA2303003	NACION	011	368	Sin Inf.	Sin Inf.	23/03/2013	48hs	12.198,00	
Avalado	59657	GARA0404001	NACION	011	560	Sin Inf.	Sin Inf.	04/04/2013	48hs	30.132,14	
Avalado	59658	GARA2703002	SANTANDE	072	334	Sin Inf.	Sin Inf.	27/03/2013	48hs	15.000,00	
Avalado	59659	GARA1504006	MACRO	285	731	Sin Inf.	Sin Inf.	15/04/2013	48hs	92.985,01	
Avalado	59660	GARA0404001	MACRO	285	785	Sin Inf.	Sin Inf.	04/04/2013	48hs	3.023,00	
Avalado	59661	ACPY1506003	NACION	011	RIO	Sin Inf.	Sin Inf.	15/06/2013	48hs	10.136,96	
Avalado	59662	ACPY1506003	NACION	011	RIO	Sin Inf.	Sin Inf.	15/06/2013	48hs	17.480,00	
Avalado	59663	SOLI30040001	SANTA FE	330	0000	Sin Inf.	Sin Inf.	30/04/2013	48hs	50.000,00	
Avalado	59664	ACPY1601001	FRANCES	017	FISH	Sin Inf.	Sin Inf.	16/01/2014	48hs	18.700,00	
Avalado	59665	ACPY1602001	FRANCES	017	FISH	Sin Inf.	Sin Inf.	16/02/2014	48hs	18.700,00	
Avalado	59666	GARA1904002	NACION	011	281	Sin Inf.	Sin Inf.	19/04/2013	48hs	1.332,00	
Avalado	59667	GARA2403001	SANTANDE	072	282	Sin Inf.	Sin Inf.	24/03/2013	48hs	1.100,00	
Avalado	59668	GARA0804002	SANTANDE	072	282	Sin Inf.	Sin Inf.	08/04/2013	48hs	1.100,00	
Avalado	59669	GARA3003006	HSBC	150	687	Sin Inf.	Sin Inf.	30/03/2013	48hs	1.400,00	
Avalado	59670	GARA1804002	CREDESCOO	191	264	Sin Inf.	Sin Inf.	18/04/2013	48hs	5.680,00	
Avalado	59671	GARA2503003	BERSA	386	63	Sin Inf.	Sin Inf.	25/03/2013	48hs	3.000,00	
Avalado	59672	GARA1030005	GALICIA	007	54	Sin Inf.	Sin Inf.	31/03/2013	48hs	15.000,00	
Avalado	59673	GARA1005005	GALICIA	007	54	Sin Inf.	Sin Inf.	10/05/2013	48hs	15.000,00	
Avalado	59674	GARA2603002	SANTANDE	072	32	Sin Inf.	Sin Inf.	26/03/2013	48hs	7.980,00	
Avalado	59675	GARA1030005	SANTANDE	072	403	Sin Inf.	Sin Inf.	31/03/2013	48hs	20.000,00	
Avalado	59676	ACPY1007002	CREDESCOO	191	REC	Sin Inf.	Sin Inf.	10/07/2013	48hs	80.000,00	
Avalado	59677	ACPY2007003	CREDESCOO	191	REC	Sin Inf.	Sin Inf.	20/07/2013	48hs	80.000,00	
Avalado	59678	ACPY1008002	CREDESCOO	191	REC	Sin Inf.	Sin Inf.	10/08/2013	48hs	80.000,00	
Avalado	59679	ACPY2008002	CREDESCOO	191	REC	Sin Inf.	Sin Inf.	20/08/2013	48hs	80.000,00	
Avalado	59680	ACPY1009002	CREDESCOO	191	REC	Sin Inf.	Sin Inf.	10/09/2013	48hs	80.000,00	
Avalado	59681	ACPY2009002	CREDESCOO	191	REC	Sin Inf.	Sin Inf.	20/09/2013	48hs	80.000,00	
Avalado	59682	PUENZ308000	IND.AZUL	322	CAS	Sin Inf.	Sin Inf.	23/08/2013	48hs	44.000,00	

Cheques Autorizados para Cotizar - Sección III: de pago diferido directos											Fonte: MerVaRos
Segmento	ID Cheque	Nro Cheque	Banco	Cod.	Suc.	Plaza	Emisión	Vencimiento	Acreditación	Monto	
No Garantizado	59560	10081765	MACRO	285	329	1203	23/12/2012	24/04/2013	48hs	47.351,00	
No Garantizado	59561	07127817	MACRO	285	302	1041	30/01/2013	30/04/2013	48hs	26.200,00	
No Garantizado	59562	11471280	MACRO	285	517	1055	13/02/2013	07/05/2013	48hs	26.815,00	
No Garantizado	59563	85563490	PATAGONI	034	010	1038	08/02/2013	12/04/2013	48hs	68.120,00	
No Garantizado	59564	85563489	PATAGONI	034	010	1038	08/02/2013	16/04/2013	48hs	62.150,00	
No Garantizado	59630	00845299	MACRO	285	333	1059	15/02/2013	14/06/2013	48hs	50.000,00	
No Garantizado	59631	00845300	MACRO	285	333	1059	15/02/2013	14/06/2013	48hs	50.000,00	
No Garantizado	59632	00845301	MACRO	285	333	1059	15/02/2013	14/06/2013	48hs	50.000,00	
No Garantizado	59633	00845302	MACRO	285	333	1059	15/02/2013	14/06/2013	48hs	50.000,00	
No Garantizado	59634	10028997	MACRO	285	761	2000	14/02/2013	20/05/2013	48hs	20.000,00	
No Garantizado	59635	10028996	MACRO	285	761	2000	14/02/2013	17/05/2013	48hs	20.000,00	
No Garantizado	59636	10028998	MACRO	285	761	2000	14/02/2013	21/05/2013	48hs	20.000,00	
No Garantizado	59637	00000300	SANTANDE	072	156	3000	18/02/2013	24/04/2013	48hs	6.250,00	
No Garantizado	59638	13514130	MACRO	285	857	3016	18/02/2013	20/04/2013	48hs	6.250,00	
No Garantizado	59639	00000301	SANTANDE	072	156	3000	18/02/2013	17/04/2013	48hs	6.250,00	
No Garantizado	59640	13514131	MACRO	285	857	3016	18/02/2013	13/04/2013	48hs	6.250,00	
No Garantizado	59641	00000029	SANTANDE	072	447	2132	19/02/2013	17/05/2013	48hs	15.000,00	
No Garantizado	59642	00000028	SANTANDE	072	447	2132	19/02/2013	17/05/2013	48hs	15.000,00	
No Garantizado	59643	00000030	SANTANDE	072	447	2132	19/02/2013	20/05/2013	48hs	10.000,00	
No Garantizado	59644	02833618	SUPERVIL.	027	101	5700	17/02/2013	09/04/2013	48hs	21.739,00	
No Garantizado	59645	53662375	CREDESCOO	191	223	1642	20/02/2013	11/04/2013	48hs	11.500,00	
No Garantizado	59646	00587597	FRANCES	017	339	1431	08/02/2013	25/04/2013	48hs	16.500,00	
No Garantizado	59647	02833623	SUPERVIL.	027	101	5700	17/02/2013	29/04/2013	48hs	21.739,00	
No Garantizado	59648	53662377	CREDESCOO	191	223	1642	22/02/2013	27/04/2013	48hs	17.500,00	
No Garantizado	59649	00587603	FRANCES	017	339	1431	22/02/2013	28/04/2013	48hs	21.000,00	
Garantizado	59650	13512501	MACRO	285	843	2000	18/02/2013	28/04/2013	48hs	2.379,40	
Garantizado	59651	13514129	MACRO	285	857	3016	18/02/2013	27/04/2013	48hs	6.250,00	
Garantizado	59652	00000299	SANTANDE	072	156	3000	18/02/2013	30/04/2013	48hs	6.250,00	
Garantizado	59653	73743536	CREDESCOO	191	083	2000	19/02/2013	13/05/2013	48hs	6.000,00	

TIPO DE CAMBIO

Mercado de divisas		
Cada 100 unidades, excepto (*)	Comprador	Vendedor
Dólar EE.UU. (*)	4,9900	5,0300
Libra esterlina (*)	7,6112	7,6873
Euro (*)	6,5768	6,6421
Franco Suizo	536,4593	541,5033
Yen	5,3370	5,3872
Dólar canadiense	487,9198	492,4280
Corona danesa	88,1001	89,3220
Corona noruega	87,8282	89,0944
Corona sueca	77,5740	78,7706

Fuente: Banco de la Nación Argentina por cada 100 unidades. (*) Cotización por unidad.

Mercado cambiario		
	Comprador	Vendedor
USD Banco Nación	4,9900	5,0300
USD Bco Central Referencia	5,0300	
USD Interbancario	5,0275	5,0300
USD Mayorista bancos	5,0275	5,0325
USD Mayorista casas cambio	7,7800	7,8000
USD Minorista casas cambio	4,9950	5,0350
USD Valor hoy mercado	6,6600	6,7300
EUR Mayorista casas cambio	6,6600	6,7300
EUR Minorista casas cambio	6,6100	6,7800

Fuente: Agencias de noticias Reuters y CMA. Cotización por unidad.



Aviso de Pago
ON Banco Municipal de Rosario Serie 2012

Aviso de Publicación del Pago del 3er. Servicio de Renta de las Obligaciones Negociables Subordinadas Serie 2012 del Banco Municipal de Rosario por una emisión total de \$ 10.000.000.-

- a) **Domicilio de Pago:** CAJA DE VALORES S.A.- Paraguay 755- Bolsa de Comercio de Rosario.
- b) **Horario de Pago:** 10hs. a 15 hs.
- c) **Fecha que se inicia el pago:** 28 de Febrero de 2013.
- d) **Porcentaje de Renta que se abona:** 4,7033425 % (Renta: Badlar promedio en pesos Bancos privados Octubre 2012 - 14,91 % más 3, 75 puntos porcentuales total: 18,66 % interés nominal anual).
- e) **Período que corresponde:** 28 de Noviembre de 2012 al 27 de Febrero de 2013.

ESTADOS CONTABLES AL 31/12/2012
MERCADO DE VALORES DE ROSARIO S.A.

MERCADO DE VALORES DE ROSARIO S.A.
ESTADO DE SITUACIÓN FINANCIERA CONSOLIDADA
Al 31 de diciembre de 2012
(Comparativo con los ejercicios finalizados el 30/06/12 y 30/06/11)

	31/12/12	30/06/12	30/06/11		31/12/12	30/06/12	30/06/11
	\$	\$	\$		\$	\$	\$
ACTIVO				PASIVO			
ACTIVO CORRIENTE				PASIVO CORRIENTE			
Efectivo y equivalentes (Nota 4.a)	29.550.659	21.503.225	20.851.728	Cuentas por pagar (Nota 4.f)	12.036.729	3.891.999	3.280.276
Activos financieros a costo amortizado (Nota 4. b)	6.499.201	3.427.170	3.363.244	Remuneraciones y cargas sociales (Nota 4.g)	537.889	373.335	249.435
Créditos (Nota 4.c)	3.302.324	2.290.545	1.609.155	Cargas fiscales (Nota 4.h)	678.234	400.793	405.518
Otros créditos (Nota 4.d)	682.073	1.257.627	621.568	Otros pasivos (Nota 4.i)	182.294	173.456	
Total del activo corriente	40.034.257	28.478.567	26.445.695	Total del pasivo corriente	13.435.146	4.839.583	3.935.229
				PASIVO NO CORRIENTE			
ACTIVO NO CORRIENTE				Pasivos por impuestos diferidos (Nota 4.i)	26.901	11.536	148.198
Activos financieros a costo amortizado (Nota 4.b)	581.408	628.967	273.678	Otros pasivos (Nota 4.j)	189.287	259.692	10.000
Inversiones en otras sociedades (Anexo C)	5.385.451	5.385.451	5.385.451	Total del pasivo no corriente	216.188	271.228	158.198
Otros créditos (Nota 4.d)	170.719	138.967	15.668	Total del pasivo	13.651.334	5.110.811	4.093.427
Activos por impuestos diferidos (Nota 4.e)	47.107	122.730	15.865				
Bienes de uso (Anexo A)	557.295	629.949	260.620	PATRIMONIO			
Activos intangibles (Anexo B)	662.341	723.369	607.061	(Según el estado respectivo)			
Total del activo no corriente	7.404.321	7.629.433	6.558.343	Atribuible a las no controladoras	7.387.202	6.919.346	6.370.049
Total del activo	47.438.578	36.108.000	33.004.038	Atribuible a la controlante	26.400.042	24.077.843	22.540.562
				Total del patrimonio	33.787.244	30.997.189	28.910.611
				Total del pasivo y patrimonio	47.438.578	36.108.000	33.004.038

Las Notas y Anexos que se acompañan forman parte integrante de los estados financieros consolidados.

(Nuestro informe se extiende por separado)
VIGNA, SANTONI Y ASOCIADOS
Contadores Públicos Nacionales

ADRIÁN S. TARALLO
Por Consejo de Vigilancia

CLAUDIO A. IGLESIAS ROBERTO J. DAMINATO
Presidente Tesorero



ESTADO DE RESULTADOS INTEGRAL CONSOLIDADO
Correspondiente al período de seis meses finalizado el 31 de diciembre de 2012
(Comparativo con igual período del ejercicio anterior)


	Período finalizado el 31/12/12	31/12/11
	\$	\$
INGRESOS POR SERVICIOS	4.122.204	3.462.608
GASTOS (Anexo H)	<u>(4.729.829)</u>	<u>(3.891.602)</u>
Resultado operativo	(607.625)	(428.994)
RESULTADOS FINANCIEROS Y POR TENENCIA:		
Generados por activos:		
Intereses	482.693	585.691
Dividendos de inversiones permanentes	450.000	450.000
Resultados por tenencia de títulos valores	3.376.480	231.043
Diferencias de cambio	309.205	154.788
Otros resultados por tenencia		(19.200)
Generados por pasivos:		
Intereses	(6.920)	(1.973)
Diferencias de cambio	(207.598)	(108.760)
OTROS INGRESOS Y EGRESOS (Nota 3.k)	(238.732)	(118.833)
IMPUESTOS A LAS GANANCIAS Y		
A LA GANANCIA MÍNIMA PRESUNTA	<u>(730.048)</u>	<u>(273.444)</u>
GANANCIA NETA DEL PERÍODO	<u>2.827.455</u>	<u>470.318</u>
Resultado atribuible a las no controladoras	505.256	285.246
Resultado atribuible a la controlante	2.322.199	185.072


RESULTADO ATRIBUIBLE A LOS CONTROLADORES POR ACCIÓN ORDINARIA

Cantidad de acciones	50	50
Básico	46.444	3.701
Diluido	46.444	3.701


(Nuestro informe se extiende por separado)
VIGNA, SANTONI Y ASOCIADOS
Contadores Públicos Nacionales


ADRIÁN S. TARALLO
Por Consejo de Vigilancia


CLAUDIO A. IGLESIAS
Presidente


ROBERTO J. DAMINATO
Tesorero

ESTADO DE CAMBIOS EN EL PATRIMONIO CONSOLIDADO
Correspondiente al período de seis meses finalizado el 31 de diciembre de 2012
(Comparativo con igual período del ejercicio anterior)

Rubros	Aportes de los propietarios		Ganancias reservadas				Resultados no asignados	Total patrimonio atribuible a la controlante	Total patrimonio atribuible a las no controladora	Total
	Capital Suscripto	Ajuste integral del capital	Prima negociación acciones	Reserva legal	Fondo de garantía	Fondo reserva especial				
Saldos al 30 de junio de 2011	500.000	714.511	67.313	242.902	16.932.176	200.000	3.883.660	22.540.562	6.370.049	28.910.611
Dividendos de acciones preferidas resueltos por la Asamblea General Ordinaria de Accionistas de fecha 25/10/11	-	-	-	-	-	-	-	-	(37.400)	(37.400)
Distribución de resultados resuelta por la Asamblea General Ordinaria de Accionistas de fecha 27/10/11	-	-	-	-	3.767.818	100.000	(3.867.818)	-	-	-
Ganancia del período 01/07/11 a 31/12/11	-	-	-	-	-	-	185.072	185.072	285.246	470.318
Saldos al 31 de diciembre de 2011	500.000	714.511	67.313	242.902	20.699.994	300.000	200.914	22.725.634	6.617.895	29.343.529
Ganancia del período 01/01/12 al 30/06/12	-	-	-	-	-	-	1.352.209	1.352.209	301.451	1.653.660
Saldos al 30 de junio de 2012	500.000	714.511	67.313	242.902	20.699.994	300.000	1.553.123	24.077.843	6.919.346	30.997.189
Dividendos de acciones preferidas resueltos por la Asamblea General Ordinaria de Accionistas de fecha 23/10/12	-	-	-	-	-	-	-	-	(37.400)	(37.400)
Distribución de resultados resuelta por la Asamblea General Ordinaria de Accionistas de fecha 24/10/12	-	-	-	-	1.519.018	10.000	(1.529.018)	-	-	-
Ganancia del período 01/07/12 al 31/12/12 según Estado de resultados integral	-	-	-	-	-	-	2.322.199	2.322.199	505.256	2.827.455
Saldos al 31 de diciembre de 2012	500.000	714.511	67.313	242.902	22.219.012	310.000	2.346.304	26.400.042	7.387.202	33.787.244



(Nuestro informe se extiende por separado)
VIGNA, SANTONI Y ASOCIADOS
Contadores Públicos Nacionales

ADRIÁN S. TARALLO
Por Consejo de Vigilancia

CLAUDIO A. IGLESIAS
Presidente

ROBERTO J. DAMINATO
Tesorero

Si desea consultar el balance completo por favor solicitar copia del mismo a la casilla de correo bib@bcr.com.ar

Rosario, 21 de Febrero de 2013.

Bolsa de Comercio de Rosario
Presente

Ref.: Fideicomiso Financiero Advanta IV
Resultado de su colocación

De nuestra mayor consideración:

Por la presente, en nuestro carácter de Organizador de la Colocación y autorizado del Fiduciario en el fideicomiso de la referencia, informamos que ha sido suscripta la emisión del mismo por un total de V\$N 24.517.630

A continuación se realiza un detalle de la colocación:

Valores de Deuda Fiduciaria Clase VDF A

Total de las ofertas recibidas: V\$N 20.670.00,00
Total de oferentes: 53
Total de ofertas aceptadas en firme: 52
Ofertas competitivas: 21
Ofertas no competitivas: 1
Total de valor nominal aceptado: V\$N 19.246.340,00
Tasa de corte: 16,10%.
Precio de colocación: 100.7168%.
Porcentaje de prorrato Tramo Competitivo: 29.39%.
Nominales a prorrata: 600.000,00.
Sobreoferta en porcentaje: 7.40%.
Sobreoferta en nominales: V\$N 1.423.660,00

Certificados de Participación

Total de las ofertas recibidas: V\$N 5.271.290,00
Total de oferentes: 1
Total de ofertas aceptadas en firme: 1
Total de valor nominal aceptado: V\$N 5.271.290,00
Precio de corte: 100.00.

Mercado de Valores de Rosario S.A.
Fernando J. Luciani
Gerente General

MORA ENVIO ESTADOS CONTABLES
ACCIONES
MAÑANA S.A. DE SEGURO DE PERSONAS

La Bolsa de Comercio de Rosario ha intimado a la Sociedad del rubro para que presente la información contable anual al 31 de diciembre de 2012 que adeuda.

Presidente: Sr. Mc Coubrey, Guillermo Alfonso

Rosario, 22 de febrero de 2013



**AVISO
INDIVIDUALIZACIÓN DE EMPRESAS
ACCIONES
MAÑANA S.A. DE SEGURO DE PERSONAS**

Al vencimiento del plazo reglamentario establecido para la presentación de la documentación contable trimestral al 31 de diciembre de 2012, MAÑANA S.A. DE SEGURO DE PERSONAS no formalizó el envío de los respectivos estados contables.

Por lo expuesto, esta Bolsa de Comercio ha resuelto individualizarla con la llamada N° 1-d), conforme lo estipula el artículo 2° de la Resolución de Presidencia N° 8/2012.

Rosario, 22 de febrero de 2013

Ma. Laura Rodríguez de Sanctis
Directora de Títulos

ESTADOS CONTABLES AL 31/12/2012
SOLIDUM SOCIEDAD DE GARANTÍA RECÍPROCA


SOLIDUM SOCIEDAD DE GARANTÍA RECÍPROCA
ESTADO DE SITUACIÓN PATRIMONIAL
Al 31 de diciembre de 2012
Comparativo con el ejercicio anterior
(Cifras expresadas en pesos) - Nota 2

ACTIVO	31/12/2012	30/06/2012	PASIVO	31/12/2012	30/06/2012
ACTIVO CORRIENTE			PASIVO CORRIENTE		
Caja y bancos (Nota 3.1)	88.229	7.609	Deudas comerciales (Nota 3.5)	47.966	21.320
Inversiones temporarias (Nota 3.2 y Anexo I)	4.873.682	4.067.648	Otras deudas (Nota 3.6)	22.595	17.100
Créditos por servicios prestados (Nota 3.3)	1.563	-	Total del pasivo corriente	70.561	38.420
Otros créditos (Nota 3.4)	23.913	-	PASIVO NO CORRIENTE		
Total del activo corriente	4.987.387	4.075.257	Otras deudas (Nota 3.6)	60.000	-
ACTIVO NO CORRIENTE			Total del pasivo no corriente	60.000	-
Otros créditos (Nota 3.4)	12.023	12.023	Total pasivo	130.561	38.420
Activos intangibles (Anexo III)	-	-	PATRIMONIO NETO		
Total del activo no corriente	12.023	12.023	(según estado correspondiente)	4.868.849	4.048.860
Total del activo	4.999.410	4.087.280	Total del pasivo y patrimonio neto	4.999.410	4.087.280

Las notas y anexos a los estados contables que se acompañan son parte integrante de los mismos.

Firmado al solo efecto de su identificación con nuestro informe de fecha 18 de febrero de 2013

FELCARO, ROLDAN Y ASOCIADOS
Registro de Sociedades Profesionales 724


Sergio M. Roldán (Socio)
Com. Pub. y Lic. en Adm.
Matrícula N° 7917 Ley 8738
C.P.C.E. - Prov. de Sta. Fe


Lic. Rodrigo Armas Pfister
Presidente


C.P. Wenceslao F. J. Schimmel
Rep. Comisión Fiscalizadora



SOLIDUM SOCIEDAD DE GARANTÍA RECÍPROCA

ESTADO DE RESULTADOS


Por el período de seis meses
 iniciado el 1 de julio de 2012 y finalizado el 31 de diciembre de 2012
 comparativo con el mismo período del ejercicio anterior
 Cifras expresadas en pesos - Nota 2

	31/12/2012	31/12/2011
RESULTADOS PROPIOS DE LA ACTIVIDAD		
Comisión por garantías otorgadas	69.722	-
Costos de los servicios (Anexo IV)	(30.293)	-
Resultado bruto	39.429	-
Gastos de administración (Anexo IV)	(128.038)	-
Resultado del período propio de la actividad	(88.609)	-
RESULTADO DEL FONDO DE RIESGO		
Rendimiento del fondo de riesgo	807.378	-
Resultado del fondo de riesgo	807.378	-
Retribución del fondo de riesgo (socios protectores)	(807.378)	-
Resultado del período del fondo de riesgo	-	-
Resultado neto del período	(88.609)	-

Las notas y anexos a los estados contables que se acompañan son parte integrante de los mismos.

Firmado al solo efecto de su identificación con nuestro informe de fecha 18 de febrero de 2013

FELCARGO, ROLDAN Y ASOCIADOS
 Registro de Sociedades Profesionales 7/24


 Sergio M. Roldán (Socio)
 Cont. Pub. y Lic. en Adm.
 Matrícula N° 7917 Ley 8738
 C.P.C.E. - Prov. de Sta. Fe


 Lic. Rodrigo Armas Pflirter
 Presidente


 C.P. Mercedes F. J. Schimmel
 Rep. Comisión Fiscalizadora


SOLIDUM SOCIEDAD DE GARANTÍA RECÍPROCA
 ESTADO DE EVOLUCIÓN DEL PATRIMONIO NETO
 Por el período de seis meses
 iniciado el 1 de julio de 2012 y finalizado el 31 de diciembre de 2012
 comparativo con el mismo período del ejercicio anterior
 Cifras expresadas en pesos - Nota 2

DETALLE	APORTE DE LOS ACCIONISTAS			FONDO DE RIESGO (NOTA 6)			TOTAL PATRIMONIO NETO			
	CAPITAL SOCIOS PARTICIPES	CAPITAL SOCIOS PROTECTORES	AJUSTES AL CAPITAL	TOTAL CAPITAL SOCIAL	FONDO DISPONIBLE	RENDIMIENTO	TOTAL FONDO DE RIESGO	RESULTADOS NO ASIGNADOS	DEL PERÍODO DEL PERÍODO ANTERIOR	
Saldos al inicio del ejercicio	143.460	131.020	848	275.328	3.927.000	140.649	4.067.649	(294.117)	4.048.860	1.583
Distribución según Asamblea General Ordinaria del 30 de octubre de 2012: Aumento del capital social (Nota 5) Honorarios Síndico	44.540	56.980		101.520				(300)	101.520 (300)	1.020
Aumento fondo de riesgo										427.000
Rendimiento del fondo de riesgo						807.378	807.378		807.378	-
Resultado neto del período								(88.609)	(88.609)	-
Saldos al cierre del período	188.000	188.000	848	376.848	3.927.000	943.027	4.875.027	(383.026)	4.868.849	429.603

Las notas y anexos a los estados contables que se acompañan son parte integrante de los mismos.

Firmado al solo efecto de su identificación con nuestro informe de fecha 18 de febrero de 2013

FELCARGO, ROLDAN Y ASOCIADOS
 Registro de Sociedades Profesionales 7/24


 Sergio M. Roldán (Socio)
 Cont. Pub. y Lic. en Adm.
 Matrícula N° 7917 Ley 8738
 C.P.C.E. - Prov. de Sta. Fe


 Lic. Rodrigo Armas Pflirter
 Presidente


 C.P. Mercedes F. J. Schimmel
 Rep. Comisión Fiscalizadora



Si desea consultar el balance completo por favor solicitar copia del mismo a la casilla de correo bib@bcr.com.ar

BAPRO MANDATOS Y NEGOCIOS S.A.
Programa para la emisión de Valores Fiduciarios "BMN MULTIACTIVOS"
FIDEICOMISO FINANCIERO LA VITALICA X
Valores de Deuda Fiduciarios
Aviso de Pago

Bapro Mandatos y Negocios S.A., en su carácter de Fiduciario del **Fideicomiso Financiero La Vitalica X** informa por este medio a los tenedores de los Valores de Deuda Fiduciaria Clase "A" emitidos por v/n \$ 15.086.355,00.- que de acuerdo con los términos y condiciones de la emisión, el día 27 de Febrero de 2013, se procederá al pago de la cuota de renta y amortización, correspondiente al 2º pago de servicios.

Emisión de Valores de Deuda Fiduciaria Clase "A" en Pesos: v/n \$ 15.086.355,00

Pago de Servicios N°: 2

Amortización de Capital: \$ 638.882,44 (equivalente al 4,234836% sobre el v/n)

Tasa aplicada: 19,0000%

Pago de Intereses: \$ 131.859,15 (equivalente al 0,874029% sobre el v/n)

Valor Residual: v/n \$ 7.689.064,16 (50,967011%)

El pago se efectuará a través de Caja de Valores S.A. en su carácter de Agente de Registro y Pago, en su domicilio de 25 de mayo 362 PB, Ciudad de Buenos Aires, en horario de 10 a 15 horas, quien tomará los recaudos necesarios para la acreditación de los fondos correspondientes a los respectivos depositarios conforme su participación.

BAPRO MANDATOS Y NEGOCIOS S.A.
Actuando en su carácter de Fiduciario
del Fideicomiso Financiero La Vitalica X
(y no a título personal)

Antonio Lasuen
Apoderado

Buenos Aires, 22 de Febrero de 2013

Sr.
Bolsa de Comercio de Rosario
Sector Publicaciones
Presente.

Ref.: Fideicomiso Financiero Colservice Serie I

De nuestra consideración:

Por la presente nos dirigimos a ustedes, a efectos de solicitarles se publique el día de la fecha, por un día, el texto que transcribimos a continuación referente al ⁴⁰ pago de de servicio de capital e intereses de los Valores Representativos de Deuda Clase A y 4º pago de servicio de intereses de los Valores Representativos de Deuda Clase B del fideicomiso de referencia.

AVISO DE PAGO DE CAPITAL E INTERESES
Fideicomiso Financiero Colservice Serie I

Para la emisión de Valores de Deuda Fiduciaria y Certificados de Participación bajo la Ley N° 24.441 constituido mediante el programa Global de Emisión de Valores Fiduciarios "Colgroup" por un monto en circulación de hasta V/N \$300.000.000 (o su equivalente en otras monedas).

Valores Representativos de Deuda Clase A por un monto de V/N \$19.372.459 Valores



Representativos de Deuda Clase B por un monto de V/N \$239.166 Valores
Representativos de Deuda Clase C por un monto de V/N \$1.913.329 Certificados de
Participación por un monto de V/N \$2.391.662

Equity Trust Company (Argentina) S.A. en su carácter de Fiduciario del 'Fideicomiso Financiero Colservice Serie I', comunica a los Señores Tenedores de los Valores Representativos de Deuda, que según lo dispuesto en el contrato de fideicomiso de fecha 6 de septiembre de 2012, a partir del día 28 de Febrero de 2013 se efectuará el 4° pago de servicio de capital e intereses de los Valores Representativos de Deuda Clase A y 4° pago de servicio de intereses de los Valores Representativos de Deuda Clase B emitidos bajo el Fideicomiso Financiero, de acuerdo al siguiente detalle.

Valores Representativos de Deuda Clase A:

Valor nominal emitido: \$19.372.459.-
Moneda de pago: Pesos
Amortización de capital: \$1.111.534,23 (5,737703373 % s/VN)
Valor Residual: \$10.205.063,80 (52,678205670⁰ s/VN)
Monto de Intereses que se abonan: \$171.068,12 (0,883048030 % s/ VN) Periodo al que corresponde el pago de Intereses: del 01/01/2013 al 30/01/2013
Tasa de interés: 18.139880952% anual
Fecha de inicio del pago: 28 de Febrero de 2013

Valores Representativos de Deuda Clase B:

Valor nominal emitido: \$239.166.-
Moneda de pago: Pesos
Monto de Intereses que se abonan: \$4.013,98 (1,678323413 % s/ VN)
Periodo al que corresponde el pago de Intereses: del 01/01/2013 al 30/01/2013
Tasa de interés: 20,139880952% anual
Fecha de inicio del pago: 28 de Febrero de 2013

El pago se efectuara a través de Caja de Valores S.A., en su domicilio de 25 de Mayo 362 P.B. - Ciudad de Buenos Aires - en el horario de 10,00 Hs. a 15,00 Hs., quien tomará los recaudos necesarios para la acreditación de los fondos correspondientes a los respectivos depositarios. Dicho pago está sujeto a la acreditación de los fondos provenientes de la colocación

**Equity Trust Company (Argentina) S.A. en carácter de fiduciario
del Fideicomiso Financiero Colservice Serie I**