



BOLETÍN DIARIO

MERCADO DE CAPITALES

AÑO LXXVI - 16.046- 17/07/2013

Títulos de Renta Fija		Fuente: MerVaRos	
TSRB4			
CI 15:10	4.186,0000	10140,9000%	4.244,98
AMES1B			
CI 15:08	12.410,0000	10159,3000%	12.607,69

Resumen estadístico MerVaRos		Fuente: MerVaRos	
	Valor nominal	Valor efvo. (\$)	
Títulos de renta fija	16.596	16.852,67	
Cauciones	411	28.259.520,33	
Totales \$		28.276.373,00	

Resumen cauciones bursátiles - Operado en \$						Fuente: MerVaRos
Plazo (días)	Fecha vencimiento	Tasa promedio	Cantidad operac.	Monto contado	Monto futuro	
7	24/07/2013	18,77	359	24.972.327,49	25.062.209,59	
8	25/07/2013	18,45	16	1.742.332,32	1.749.379,10	
13	30/07/2013	19,00	1	13.006,95	13.094,97	
14	31/07/2013	19,50	21	636.566,99	641.327,75	
15	01/08/2013	19,00	3	76.529,96	77.127,52	
28	14/08/2013	19,00	9	687.055,00	697.069,07	
30	16/08/2013	20,00	2	19.000,00	19.312,33	
Totales:			411	28.146.818,71	28.259.520,33	

Cheques Autorizados para Cotizar - Sección II: de pago diferido patrocinados y avalados											Fuente: MerVaRos
Segmento	ID Cheque	Nro Cheque	Banco	Cod.	Suc.	Plaza	Emisión	Vencimiento	Acreditación	Monto	
Avalado	68380	GARA221100318	NACION	011	698	Sin Inf.	Sin Inf.	22/11/2013	48hs	32.000,00	
Avalado	68381	ACPY230900142	PATAGONIA	034	LA	Sin Inf.	Sin Inf.	23/09/2013	48hs	13.218,00	
Avalado	68382	ACPY201100286	COMAFI	299	LOMA	Sin Inf.	Sin Inf.	20/11/2013	48hs	35.000,00	
Avalado	68383	INGA141100033	MACRO	285	ARRO	Sin Inf.	Sin Inf.	14/11/2013	48hs	13.000,00	
Avalado	68384	INGA201100106	MACRO	285	ARRO	Sin Inf.	Sin Inf.	20/11/2013	48hs	13.000,00	
Avalado	68385	ACPY150600352	MACRO	285	ROSA	Sin Inf.	Sin Inf.	15/06/2014	48hs	80.000,00	
Avalado	68386	ACPY280600175	MACRO	285	ROSA	Sin Inf.	Sin Inf.	28/06/2014	48hs	80.000,00	
Avalado	68387	ACPY150900342	GALICIA	007	PARA	Sin Inf.	Sin Inf.	15/09/2013	48hs	15.000,00	
Avalado	68388	ACPY251100204	ICBC	015	PARA	Sin Inf.	Sin Inf.	25/11/2013	48hs	25.000,00	
Avalado	68389	ACPY101200266	ICBC	015	PARA	Sin Inf.	Sin Inf.	10/12/2013	48hs	25.000,00	
Avalado	68390	ACPY201200317	ICBC	015	PARA	Sin Inf.	Sin Inf.	20/12/2013	48hs	10.000,00	
Avalado	68391	ACPY061200107	FRANCES	017	PARA	Sin Inf.	Sin Inf.	06/12/2013	48hs	25.000,00	
Avalado	68392	ACPY201200318	FRANCES	017	PARA	Sin Inf.	Sin Inf.	20/12/2013	48hs	25.000,00	
Avalado	68393	ACPY291200107	FRANCES	017	PARA	Sin Inf.	Sin Inf.	29/12/2013	48hs	25.000,00	
Avalado	68394	ACPY090100092	FRANCES	017	PARA	Sin Inf.	Sin Inf.	09/01/2014	48hs	25.000,00	
Avalado	68395	GARA061200217	GALICIA	007	103	Sin Inf.	Sin Inf.	06/12/2013	48hs	1.000,00	
Avalado	68396	GARA181100310	FRANCES	017	81	Sin Inf.	Sin Inf.	18/11/2013	48hs	7.500,00	
Avalado	68397	GARA061200218	FRANCES	017	81	Sin Inf.	Sin Inf.	06/12/2013	48hs	7.500,00	
Avalado	68398	GARA151200760	FRANCES	017	81	Sin Inf.	Sin Inf.	15/12/2013	48hs	8.500,00	
Avalado	68399	ACPY230400107	GALICIA	007	OLAV	Sin Inf.	Sin Inf.	23/04/2014	48hs	50.000,00	
Avalado	68400	ACPY150300364	GALICIA	007	AMERI	Sin Inf.	Sin Inf.	15/03/2014	48hs	60.000,00	
Avalado	68401	ACPY300500455	GALICIA	007	GALV	Sin Inf.	Sin Inf.	30/05/2014	48hs	70.000,00	
Avalado	68402	ACPY300500456	CREDICOOP	191	PERE	Sin Inf.	Sin Inf.	30/05/2014	48hs	79.800,00	
Avalado	68403	ACPY200500318	MACRO	285	LOPE	Sin Inf.	Sin Inf.	20/05/2014	48hs	43.095,00	
Avalado	68404	ACPY100500303	MACRO	285	MONT	Sin Inf.	Sin Inf.	10/05/2014	48hs	60.000,00	
Avalado	68405	ACPY130400138	MACRO	285	PERG	Sin Inf.	Sin Inf.	13/04/2014	48hs	99.080,76	
Avalado	68406	ACPY150300365	MACRO	285	PERG	Sin Inf.	Sin Inf.	15/03/2014	48hs	42.000,00	
Avalado	68407	ACPY150400358	MACRO	285	PERG	Sin Inf.	Sin Inf.	15/04/2014	48hs	42.000,00	
Avalado	68408	ACPY300400619	NACION	011	CA-	Sin Inf.	Sin Inf.	30/04/2014	48hs	228.000,00	
Avalado	68409	ACPY100300239	BAPRO	014	CNEL	Sin Inf.	Sin Inf.	10/03/2014	48hs	40.000,00	
Avalado	68410	ACPY300500457	CORDOBA	020	CARRI	Sin Inf.	Sin Inf.	30/05/2014	48hs	78.470,00	
Avalado	68411	ACPY300400620	SANTA FE	330	VILLA	Sin Inf.	Sin Inf.	30/04/2014	48hs	56.000,00	
Avalado	68412	ACPY300500458	SANTA FE	330	S	Sin Inf.	Sin Inf.	30/05/2014	48hs	55.667,00	
Avalado	68413	ACPY300500459	BERSA	386	VICTO	Sin Inf.	Sin Inf.	30/05/2014	48hs	218.200,00	
Avalado	68414	ACPY200400326	NACION	011	CASIL	Sin Inf.	Sin Inf.	20/04/2014	48hs	40.000,00	
Avalado	68415	PUEN151200120	MACRO	285	PATIO	Sin Inf.	Sin Inf.	15/12/2013	48hs	17.500,00	
Avalado	68416	PUEN151200121	MACRO	285	PATIO	Sin Inf.	Sin Inf.	15/12/2013	48hs	17.500,00	
Avalado	68417	PUEN301100102	MACRO	285	PATIO	Sin Inf.	Sin Inf.	30/11/2013	48hs	17.500,00	
Avalado	68418	PUEN301100103	MACRO	285	PATIO	Sin Inf.	Sin Inf.	30/11/2013	48hs	17.500,00	
Avalado	68419	ACPY010900112	CITI	016	CASA	Sin Inf.	Sin Inf.	01/09/2013	48hs	301.076,26	
Avalado	68420	ACPY300800401	MACRO	285	ROSA	Sin Inf.	Sin Inf.	30/08/2013	48hs	5.000,00	
Avalado	68421	ACPY100900281	MACRO	285	ROSA	Sin Inf.	Sin Inf.	10/09/2013	48hs	5.000,00	
Avalado	68422	ACPY051000174	MACRO	285	ROSA	Sin Inf.	Sin Inf.	05/10/2013	48hs	5.000,00	
Avalado	68423	ACPY300800402	MACRO	285	ROSA	Sin Inf.	Sin Inf.	30/08/2013	48hs	8.000,00	
Avalado	68424	PUEN040600033	NACION	011	TANDI	Sin Inf.	Sin Inf.	04/06/2014	48hs	25.000,00	
Avalado	68425	PUEN140600047	NACION	011	TANDI	Sin Inf.	Sin Inf.	14/06/2014	48hs	25.000,00	
Avalado	68426	PUEN100400096	BAPRO	014	VILLA	Sin Inf.	Sin Inf.	10/04/2014	48hs	23.489,58	
Avalado	68427	PUEN100500080	BAPRO	014	VILLA	Sin Inf.	Sin Inf.	10/05/2014	48hs	23.489,59	
Avalado	68428	PUEN060600034	MACRO	285	TANDI	Sin Inf.	Sin Inf.	06/06/2014	48hs	35.000,00	
Avalado	68429	ACPY190900147	MUNICIPAL	065	SUR	Sin Inf.	Sin Inf.	19/09/2013	48hs	12.500,00	
Avalado	68430	GARA140800310	MACRO	285	369	Sin Inf.	Sin Inf.	14/08/2013	48hs	10.000,00	
Avalado	68431	GARA120900336	MACRO	285	369	Sin Inf.	Sin Inf.	12/09/2013	48hs	10.000,00	
Avalado	68432	GARA150800769	MACRO	285	369	Sin Inf.	Sin Inf.	15/08/2013	48hs	10.000,00	
Avalado	68433	GARA100900592	MACRO	285	369	Sin Inf.	Sin Inf.	10/09/2013	48hs	10.000,00	
Avalado	68434	PUEN020300048	MACRO	285	RECO	Sin Inf.	Sin Inf.	02/03/2014	48hs	35.000,00	



Precios de cierre del Mercado de Valores de Buenos Aires - Fuente: Bolsar 17-7-13

PANEL Merval										
Especie	Pl.	Anterior	Apertura	Mínimo	Máximo	Ultimo	Var.%	Nominal	Efectivo	Hora
ALUA	CI	3,00	2,97	2,97	3,07	3,07	+ 2,3	51.582	156.051	13:57
ALUA		2,96	2,96	2,96	3,09	3,05	+ 3,0	509.307	1M543	16:56
APBR	CI	57,00	59,50	59,50	60,40	60,40	+ 6,0	720	43.190	15:59
APBR		56,80	58,00	58,00	61,00	60,10	+ 5,8	124.147	7M448	16:59
BMA	CI	12,55	12,80	12,80	12,90	12,90	+ 2,8	7.810	100.568	14:53
BMA		12,45	12,45	12,45	12,95	12,90	+ 3,6	35.674	456.671	16:41
COME	CI	0,52	0,506	0,50	0,506	0,50	- 3,8	66.500	33.520	15:28
COME		0,508	0,508	0,495	0,51	0,503	- 1,0	1M482	747.204	16:58
EDN		0,814	0,814	0,79	0,825	0,792	- 2,7	404.875	323.993	17:00
ERAR	CI	2,28	2,30	2,27	2,30	2,27	- 0,4	27.000	61.950	15:41
ERAR		2,28	2,28	2,24	2,32	2,27	- 0,4	957.411	2M187	16:59
FRAN	CI	11,50	11,50	11,50	11,50	11,50		1.154	13.271	13:59
FRAN		11,30	11,60	11,35	11,65	11,35	+ 0,4	56.478	647.049	16:41
GGAL	24	4,50	4,53	4,53	4,53	4,53	+ 0,7	5.000	22.650	13:38
GGAL	CI	4,53	4,52	4,47	4,56	4,47	- 1,3	144.952	658.963	15:45
GGAL		4,49	4,50	4,49	4,59	4,49		1M173	5M321	16:59
PAMP	24	1,09	1,10	1,10	1,10	1,10	+ 0,9	149.178	164.095	13:48
PAMP		1,13	1,12	1,09	1,13	1,10	- 2,7	883.552	981.289	16:56
PESA	CI	3,27	3,42	3,42	3,50	3,50	+ 7,0	9.500	32.875	14:05
PESA	24	2,78	3,53	3,53	3,53	3,53	+27,0	5.000	17.650	16:45
PESA		3,30	3,35	3,35	3,58	3,55	+ 7,6	1M218	4M244	17:00
TECO2	CI	26,40	27,00	27,00	27,00	27,00	+ 2,3	3.850	103.950	14:12
TECO2		26,50	26,50	26,10	26,95	26,95	+ 1,7	333.022	8M914	16:57
TS	24	182,00	188,00	188,00	188,00	188,00	+ 3,3	1.000	188.000	11:27
TS	CI	184,00	188,75	188,75	189,55	189,55	+ 3,0	2.800	529.430	15:05
TS		185,75	186,50	186,50	189,50	188,00	+ 1,2	51.217	9M661	16:56
YPDF	CI	136,80	143,00	142,00	144,00	144,00	+ 5,3	6.276	899.435	15:20
YPDF	24	130,00	143,00	143,00	145,00	145,00	+11,5	2.000	288.000	16:48
YPDF		137,50	143,50	140,00	146,30	146,30	+ 6,4	308.497	44M193	17:00

PANEL GENERAL										
Especie	Pl.	Anterior	Apertura	Mínimo	Máximo	Ultimo	Var.%	Nominal	Efectivo	Hora
AGRO		2,70	2,70	2,70	2,71	2,71	+ 0,4	6.738	18.228	15:51
APBRA		57,80	63,25	63,25	63,25	63,25	+ 9,4	1.260	79.695	12:30
APSA		33,00	33,00	33,00	33,00	33,00		406	13.394	14:46
BHIP		1,22	1,23	1,23	1,25	1,24	+ 1,6	61.561	76.383	15:40
BOLT		2,66	2,60	2,55	2,66	2,60	- 2,3	35.101	90.576	16:59
BPAT		3,50	3,50	3,50	3,50	3,50		7.600	26.600	14:46
BRIO		7,65	7,65	7,50	7,65	7,57	- 1,0	11.100	84.133	14:47
CADO		4,55	4,55	4,55	4,60	4,55		9.179	41.791	16:33
CAPU		2,42	2,42	2,41	2,47	2,45	+ 1,2	7.672	18.682	15:43
CAPX		2,97	2,97	2,83	2,97	2,90	- 2,4	2.950	8.597	16:32
CECO2		0,77	0,77	0,74	0,77	0,74	- 3,9	11.370	8.566	15:43
CELU		2,98	3,00	3,00	3,02	3,02	+ 1,3	28.275	84.827	16:58
CEPU2		8,70	8,77	8,70	8,85	8,80	+ 1,1	15.884	139.095	16:50
CRES		6,50	6,50	6,50	6,70	6,70	+ 3,1	2.104	13.888	16:43
CTIO		4,30	4,30	4,30	4,30	4,30		3.500	15.050	16:27
ESTR		2,80	2,85	2,85	2,85	2,85	+ 1,8	538	1.533	13:13
FERR		2,15	2,18	2,18	2,20	2,20	+ 2,3	19.295	42.332	16:35
GALI		7,20	7,00	7,00	7,00	7,00	- 2,8	3.016	21.112	15:45
GAMI		15,50	15,50	15,50	15,50	15,50		29.756	461.218	16:53
GCLA		9,35	9,35	9,35	9,35	9,35		399	3.730	11:24
GRIM		3,77	3,78	3,78	3,90	3,90	+ 3,4	4.444	17.098	14:28
INDU		1,73	1,73	1,65	1,73	1,69	- 2,3	331.356	555.903	16:58
INVJ		1,32	1,35	1,35	1,40	1,40	+ 6,1	4.000	5.500	13:37
IRSA		6,40	6,40	6,40	6,60	6,60	+ 3,1	57.252	368.913	16:43
JMIN		3,12	3,10	3,05	3,12	3,12		21.000	64.370	16:54
LEDE		4,82	4,84	4,84	5,00	4,93	+ 2,3	24.586	121.877	16:44
LONG		1,43	1,41	1,41	1,45	1,45	+ 1,4	16.822	23.799	13:33
METR		0,93	0,93	0,88	0,93	0,88	- 5,4	9.877	9.085	16:36
MIRG		105,90	106,00	105,00	108,00	107,00	+ 1,0	3.881	416.334	16:58
MOLI		23,50	23,50	23,50	24,20	24,10	+ 2,6	10.517	252.200	16:49
MORI		1,81	1,99	1,99	1,99	1,99	+ 9,9	3.099	6.167	16:33
POLL		0,15	0,15	0,15	0,15	0,15		30.000	4.500	16:58
REP		184,00	184,00	184,00	184,00	184,00		118	21.712	14:12
ROSE		2,30	2,30	2,30	2,49	2,49	+ 8,3	29.508	70.484	16:51
SAMI		6,10	5,90	5,90	6,05	6,00	- 1,6	4.109	24.584	16:32
SEMI		1,38	1,44	1,44	1,44	1,44	+ 4,3	1.100	1.584	14:32
STD		54,10	54,50	54,50	54,50	54,50	+ 0,7	101	5.504	11:17



Precios de cierre del Mercado de Valores de Buenos Aires - Fuente: Bolsar

17-7-13

PANEL GENERAL

Especie	Pl.	Anterior	Apertura	Mínimo	Máximo	Ultimo	Var.%	Nominal	Efectivo	Hora
TEF	24	105,00	108,85	108,85	108,85	108,85	+ 3,7	4.700	511.595	11:32
TGNO4		0,71	0,73	0,72	0,74	0,72	+ 1,4	65.141	47.857	16:52
TGSU2		2,95	3,00	2,92	3,02	2,92	- 1,0	54.250	162.588	16:57
TRAN		0,665	0,665	0,65	0,675	0,66	- 0,8	327.275	218.117	16:56

RENTA FIJA

Especie	Pl.	Anterior	Apertura	Mínimo	Máximo	Ultimo	Var.%	Nominal	Efectivo	Hora
AA17	48	664,00	682,00	682,00	683,50	683,50	+ 2,9	10.000	68.275	13:50
AA17	CI	674,50	681,50	680,00	685,50	685,35	+ 1,6	4M806	32M692	15:59
AA17		677,00	683,00	681,80	688,00	687,00	+ 1,5	11M577	79M190	17:00
AE14		104,00	103,90	103,90	104,25	104,00		209.747	218.527	16:55
AS13	48	883,00	890,00	888,00	890,00	888,00	+ 0,6	10.000	88.859	15:12
AS13	24	879,00	889,00	883,00	889,00	883,00	+ 0,5	4.500	39.915	15:21
AS13	CI	879,00	885,00	885,00	890,00	887,00	+ 0,9	642.438	5M698	15:58
AS13		884,00	884,10	884,10	892,00	887,00	+ 0,3	10M171	90M362	16:59
AS15		126,47	126,00	126,00	126,00	126,00	- 0,4	18.066	22.763	14:38
BARY1		316,70	343,00	343,00	343,00	343,00	+ 8,3	110.000	377.300	15:46
BD2C4	48	574,00	581,00	581,00	581,00	581,00	+ 1,2	761.000	4M421	13:28
BD2C4		581,00	581,90	581,90	581,90	581,90	+ 0,2	20.000	116.380	15:53
BDC14		588,00	588,00	588,00	588,00	588,00		2.000	11.760	13:35
BDC14	48	572,00	586,00	586,00	586,00	586,00	+ 2,4	663.000	3M885	16:51
BDC18		548,10	548,00	547,00	548,00	547,00	- 0,2	184.000	1M006	16:49
BDC19		520,00	520,00	517,00	520,00	520,00		356.000	1M843	16:53
BDED	CI	592,00	628,00	628,00	628,00	628,00	+ 6,1	22.700	142.556	15:42
BDED		628,50	633,00	629,00	634,00	630,00	+ 0,2	349.626	2M204	16:57
BP15		770,00	768,00	768,00	772,00	772,00	+ 0,3	300.000	2M312	16:55
BPLD		365,00	360,00	360,00	360,00	360,00	- 1,4	36.889	132.800	14:26
BPLE		450,00	450,00	450,00	450,00	450,00		523	2.353	15:51
BPMD		425,00	435,00	435,00	435,00	435,00	+ 2,4	2.500	10.875	13:57
BT27A	24	100,082	101,43	101,43	101,43	101,43	+ 1,3	917.808	930.932	13:14
CN13		568,00	568,00	568,00	568,00	568,00		45.000	255.600	16:02
DIA0		750,00	755,00	755,00	770,00	770,00	+ 2,7	46.600	356.579	16:56
DICA		790,00	800,00	800,00	805,00	800,00	+ 1,3	128.761	1M030	16:52
DICP		131,20	131,00	131,00	132,50	132,50	+ 1,0	1M838	2M430	16:59
DICY		717,90	718,00	718,00	730,00	724,99	+ 1,0	363.351	2M631	16:43
DIY0		710,00	720,00	720,00	725,00	725,00	+ 2,1	36.882	266.876	13:42
GR95A	24	0,00	103,06	103,06	103,06	103,06		2M000	2M061	14:57
GR95B	24	0,00	102,415	102,415	102,415	102,415		1M000	1M024	14:58
GR95C	24	0,00	102,82	102,82	102,82	102,82		200.000	205.640	14:59
NDG1		542,00	545,00	545,00	546,00	546,00	+ 0,7	900.000	4M909	16:28
NF18		261,10	261,10	261,00	261,10	261,00	- 0,0	1M750	4M569	16:36
PARA		286,00	287,00	286,50	288,00	286,50	+ 0,2	1M194	3M437	16:52
PARY		280,00	285,00	285,00	288,00	288,00	+ 2,9	147.687	420.994	13:45
PB14		162,00	162,00	162,00	162,50	162,50	+ 0,3	13.389	21.719	16:53
PBG13		565,15	565,00	565,00	565,00	565,00	- 0,0	16.000	90.400	14:30
PMY16		538,75	538,75	538,75	541,00	541,00	+ 0,4	882.000	4M763	15:43
RO15	48	768,50	773,00	773,00	775,00	775,00	+ 0,8	55.226	427.896	15:41
RO15	24	769,00	772,00	772,00	775,00	774,50	+ 0,7	106.530	825.161	15:41
RO15	CI	767,50	771,00	771,00	775,50	775,00	+ 1,0	4M079	31M553	15:59
RO15		769,00	777,00	770,00	779,00	779,00	+ 1,3	20M067	155M614	17:00
RS14		207,50	208,00	208,00	208,00	208,00	+ 0,2	20.550	42.744	14:26
SC91B	24	0,00	101,34	101,34	101,34	101,34		400.000	405.360	13:13
TSBB6	24	0,00	114,95	114,95	114,95	114,95		300.000	344.850	13:11
TSCH6		97,00	97,00	97,00	97,00	97,00		2.784	2.700	13:26
TSCH8	48	0,00	95,00	95,00	95,00	95,00		1.063	1.010	11:38
TUCS1		247,75	248,00	247,00	248,00	247,00	- 0,3	115.230	285.307	15:44
TUCS2		513,00	513,00	513,00	513,00	513,00		62.750	321.907	16:11
TVPA	CI	64,00	65,00	65,00	65,25	65,25	+ 2,0	139.500	90.825	15:22
TVPA	48	63,90	65,00	65,00	65,35	65,00	+ 1,7	150.000	97.640	16:45
TVPA		65,00	65,50	65,00	66,00	66,00	+ 1,5	5M591	3M649	16:59
TVPE		76,40	76,40	74,90	77,00	76,50	+ 0,1	42M685	32M398	17:00
TVPP	48	9,41	9,56	9,56	9,56	9,56	+ 1,6	500.000	47.800	12:35
TVPP	CI	9,46	9,60	9,52	9,60	9,52	+ 0,6	7M800	744.550	15:57
TVPP		9,45	9,54	9,54	9,70	9,55	+ 1,1	149M614	14M295	17:00
TVPY	24	63,50	64,00	64,00	64,00	64,00	+ 0,8	1M000	640.000	14:43
TVPY	CI	62,25	64,75	63,50	64,75	63,50	+ 2,0	1M275	815.662	15:59
TVPY		64,50	64,30	63,25	66,00	64,90	+ 0,6	17M329	11M087	16:58
TVY0		61,00	63,75	62,25	63,75	63,50	+ 4,1	1M880	1M183	16:57
YAGF3	24	0,00	100,081	100,081	100,081	100,081		622.198	622.701	16:28



Cheques Autorizados para Cotizar - Sección III: de pago diferido directos										Fuente: MerVaRos
Segmento	ID Cheque	Nro Cheque	Banco	Cod.	Suc.	Plaza	Emisión	Vencimiento	Acreditación	Monto
Garantizado	67952	00882620	FRANCES	017	081	2000	08/07/2013	05/11/2013	48hs	20.000,00
No Garantizado	68197	08375933	MACRO	285	409	5700	21/09/2012	21/08/2013	48hs	7.000,00
No Garantizado	68245	02844343	TUCUMAN	060	018	4142	06/06/2013	10/09/2013	48hs	4.551,00
Garantizado	68367	00882617	FRANCES	017	081	2000	08/07/2013	05/11/2013	48hs	20.000,00
Garantizado	68368	00882618	FRANCES	017	081	2000	08/07/2013	05/11/2013	48hs	20.000,00
Garantizado	68369	00882619	FRANCES	017	081	2000	08/07/2013	05/11/2013	48hs	20.000,00
No Garantizado	68370	75217799	CREDICOOP	191	275	2500	16/07/2013	10/08/2013	48hs	31.281,49
No Garantizado	68371	75217797	CREDICOOP	191	275	2500	16/07/2013	09/08/2013	48hs	31.279,00
No Garantizado	68372	75217796	CREDICOOP	191	275	2500	16/07/2013	07/08/2013	48hs	31.279,00
No Garantizado	68373	41919680	NACION	011	130	8000	09/01/2013	29/08/2013	48hs	30.468,75
Garantizado	68374	17778249	MACRO	285	722	2000	17/07/2013	20/08/2013	48hs	50.000,00
Garantizado	68375	17778250	MACRO	285	722	2000	17/07/2013	30/08/2013	48hs	50.000,00
Garantizado	68376	17778251	MACRO	285	722	2000	17/07/2013	10/09/2013	48hs	50.000,00
Garantizado	68377	17778252	MACRO	285	722	2000	17/07/2013	20/09/2013	48hs	50.000,00
No Garantizado	68378	17778253	MACRO	285	722	2000	17/07/2013	10/09/2013	48hs	50.000,00
No Garantizado	68379	17778254	MACRO	285	722	2000	17/07/2013	20/09/2013	48hs	50.000,00

Negociación de Cheques de Pago Diferido

Fuente: MerVaRos

Totales Operados								17/07/2013	
Vencimiento	Plazo	Tasa Mínima	Tasa Máxima	Tasa Promedio	Monto Nominal	Monto Liquidado	Cant. Cheques		
07/08/2013	21	20,00	20,00	20,00	31.279,00	30.889,71	1		
09/08/2013	23	20,00	20,00	20,00	31.279,00	30.822,99	1		
10/08/2013	24	20,00	20,00	20,00	31.281,49	30.808,81	1		
14/08/2013	28	13,50	13,50	13,50	10.000,00	9.890,26	1		
15/08/2013	29	13,50	13,50	13,50	10.000,00	9.875,81	1		
21/08/2013	35	20,00	21,00	20,67	13.325,60	13.054,65	3		
22/08/2013	36	20,00	21,00	20,50	5.687,00	5.561,35	2		
23/08/2013	37	21,00	21,00	21,00	10.004,89	9.774,32	2		
24/08/2013	38	21,00	21,00	21,00	8.270,74	8.075,60	2		
25/08/2013	39	21,00	21,00	21,00	13.679,07	13.356,33	4		
26/08/2013	40	20,00	21,00	20,80	49.246,40	48.117,42	5		
27/08/2013	41	21,00	21,00	21,00	14.237,09	13.893,38	3		
29/08/2013	43	20,00	20,50	20,17	50.668,13	49.377,38	3		
30/08/2013	44	13,75	20,00	15,83	63.000,00	61.487,73	3		
01/09/2013	46	13,25	13,25	13,25	301.076,26	295.814,41	1		
10/09/2013	55	13,75	21,00	17,38	69.551,00	67.503,51	4		
11/09/2013	56	19,00	19,00	19,00	18.000,00	17.472,47	1		
12/09/2013	57	13,75	13,75	13,75	10.000,00	9.775,37	1		
19/09/2013	64	14,00	14,00	14,00	12.500,00	12.182,26	1		
20/09/2013	65	20,00	20,00	20,00	11.000,00	10.599,26	1		
23/09/2013	68	16,50	16,50	16,50	13.218,00	12.812,56	1		
26/09/2013	71	20,00	20,00	20,00	4.000,00	3.842,11	1		
28/09/2013	73	14,00	14,00	14,00	50.000,00	48.565,65	1		
30/09/2013	75	20,00	20,00	20,00	2.884,90	2.768,11	1		
01/10/2013	76	20,50	20,50	20,50	20.000,00	19.160,61	1		
05/10/2013	80	14,25	14,25	14,25	5.000,00	4.839,40	1		
13/10/2013	88	14,25	14,25	14,25	60.000,00	57.919,65	1		
28/10/2013	103	14,25	14,25	14,25	50.000,00	48.031,06	1		
04/11/2013	110	24,00	24,00	24,00	39.110,00	36.405,06	3		
05/11/2013	111	21,00	24,00	22,29	119.072,00	111.423,27	7		
13/11/2013	119	14,25	14,25	14,25	80.000,00	76.391,30	1		
20/11/2013	126	17,25	17,25	17,25	35.000,00	33.003,51	1		
22/11/2013	128	17,25	17,25	17,25	32.000,00	30.107,55	1		
28/11/2013	134	14,50	14,50	14,50	60.000,00	56.881,64	1		
30/11/2013	136	14,50	14,50	14,50	35.000,00	33.155,98	2		
13/12/2013	149	14,50	14,50	14,50	40.000,00	37.708,07	1		
15/12/2013	151	14,50	14,50	14,50	35.000,00	32.982,22	2		
28/12/2013	164	14,75	14,75	14,75	50.000,00	46.785,87	1		
13/01/2014	180	14,75	14,75	14,75	60.000,00	55.889,45	1		
15/01/2014	182	19,50	19,50	19,50	78.294,68	71.287,06	1		
28/01/2014	195	14,75	14,75	14,75	40.000,00	37.050,43	1		
02/03/2014	228	15,00	15,00	15,00	35.000,00	31.965,47	1		
10/03/2014	236	15,25	15,25	15,25	40.000,00	36.382,21	1		
15/03/2014	241	15,25	15,25	15,25	102.000,00	92.528,50	2		
10/04/2014	267	15,00	15,00	15,00	23.489,58	21.135,70	1		
13/04/2014	270	15,25	15,25	15,25	99.080,76	88.936,51	1		
15/04/2014	272	15,25	15,25	15,25	42.000,00	37.685,76	1		
20/04/2014	277	15,50	15,50	15,50	40.000,00	35.749,27	1		
23/04/2014	280	15,50	15,50	15,50	50.000,00	44.652,69	1		
30/04/2014	287	15,50	15,50	15,50	56.000,00	49.878,60	1		
10/05/2014	297	15,00	15,50	15,25	83.489,59	74.103,71	2		
20/05/2014	307	15,50	15,50	15,50	43.095,00	38.096,07	1		
30/05/2014	317	15,75	15,75	15,75	502.137,00	441.046,07	5		
04/06/2014	322	15,25	15,25	15,25	25.000,00	22.019,26	1		
06/06/2014	324	15,25	15,25	15,25	35.000,00	30.781,65	1		
14/06/2014	332	15,25	15,25	15,25	25.000,00	21.922,45	1		
15/06/2014	333	15,75	15,75	15,75	80.000,00	69.869,83	1		
28/06/2014	346	15,75	15,75	15,75	80.000,00	69.503,12	1		


TIPO DE CAMBIO

Mercado de divisas		
Cada 100 unidades, excepto (*)	Comprador	Vendedor
Dólar EE.UU. (*)	5,4000	5,4400
Libra esterlina (*)	8,2129	8,2900
Euro (*)	7,0875	7,1536
Franco Suizo	574,1768	579,2274
Yen	5,4222	5,4700
Dólar canadiense	518,2257	522,7044
Corona danesa	94,9708	96,2314
Corona noruega	90,0122	91,2747
Corona sueca	82,0875	83,3114

Fuente: Banco de la Nación Argentina por cada 100 unidades. (*) Cotización por unidad.

Mercado cambiario		
	Comprador	Vendedor
USD Banco Nación	5,4000	5,4400
USD Bco Central Referencia	5,4383	
USD Interbancario	5,4375	5,4400
USD Mayorista bancos	5,4375	5,4425
USD Mayorista casas cambio	8,8000	8,8500
USD Minorista casas cambio	5,4150	5,4550
USD Valor hoy mercado	5,44	5,4425
EUR Mayorista casas cambio	7,1000	7,1700
EUR Minorista casas cambio	7,0500	7,2200

Fuente: Agencias de noticias Reuters y CMA. Cotización por unidad.



SITUACION GENERAL DE:
FIDEICOMISOS FINANCIEROS


CIS V, VI Y VII.....	Nº 5
CRONOCRED I.....	Nº 5
LA VITALICIA X.....	Nº 5
GRANCOOP V, VI, VII, VIII Y IX	Nº 6

CODIGOS DE INDIVIDUALIZACIONES:

Nº 5: Si bien de los estados contables del fideicomiso y/o de información presentada por el fiduciario se verifica una situación de patrimonio neto contable negativo pero de las notas a dichos estados contables y/o información presentada por el fiduciario surge que el flujo futuro de cobranzas de los activos fideicomitados será suficiente para hacer frente a los gastos estimados y a los pagos que deban efectuarse de los valores fiduciarios.

Nº 6: La **Cámara Nacional de Apelaciones en lo Comercial dispuso la intervención judicial con desplazamiento de autoridades de Gran Cooperativa de Crédito, Vivienda, Consumo y Servicios Sociales Ltda.**, quien reviste el carácter de Fiduciante y Administrador de los Créditos de los Fideicomisos.

El Fiduciario manifestó que, a su entender, no se verían afectadas las funciones de administración y cobranzas de los Créditos y en consecuencia el pago de los valores fiduciarios.



Fideicomiso Financiero Sicom Créditos IV Aviso de Pago de Servicios

Ciudad Autónoma de Buenos Aires, 15 de Julio del 2013

Señores
Bolsa de Comercio de Rosario
Córdoba 1402,
S200AAV Rosario, Argentina.
Presente

Ref.: Fideicomiso Financiero SICOM CREDITOS IV – Pago de Servicio Nro.2

De nuestra consideración:

Nos dirigimos a Uds. en nuestro carácter de Fiduciario del Fideicomiso Financiero SICOM CREDITOS IV, y no a título personal, a los efectos de solicitarles se publique en el día de la fecha, por un día, el texto que transcribimos a continuación correspondiente al pago de servicio de los Valores de Deuda Fiduciaria Clase A, del mencionado Fideicomiso:

Fideicomiso Financiero SICOM CREDITOS IV Pago de Servicio de Capital e Intereses de los Valores de Deuda Fiduciaria Clase A

GPS FIDUCIARIA S.A. (Continuadora de Gestión Fiduciaria S.A.), en su carácter de Fiduciario del Fideicomiso Financiero SICOM CREDITOS IV, y no a título personal, de acuerdo al Suplemento de Prospecto de fecha 13 de Junio del 2013, comunica a los Señores Beneficiarios de los Valores Fiduciarios que, en cumplimiento de los Términos y Condiciones de los mismos, se procederá al pago del servicio cuya Fecha de Pago de Servicio es el día **22 de Julio del 2013**, en los siguientes términos:


Valores de Deuda Fiduciaria Clase A ("VDFA")

Pago de Servicio:	2	
Moneda de pago:	Pesos	
Periodo de Devengamiento:	01.06.2013 – 30.06.2013	
Valor Nominal Emitido:	13.888.494,00	(100,0000000% sobre el v/n)
Valor Residual Inicial:	10.756.283,00	(77,4474396% sobre el v/n)
Amortización de Capital:	1.086.153,00	(7,8205240% sobre el v/n)
Nuevo Valor Residual:	9.670.130,00	(69,6269156% sobre el v/n)
Intereses Pagados:	175.443,19	(1,2632269% sobre el v/n)
Pago Total	1.261.596,19	(9,0837508% sobre el v/n)
Tasa de Interés del Periodo	19,5729%	

Los términos utilizados en mayúsculas en el presente y que no se encuentran expresamente definidos, tendrán el significado que a ellos se les asigna en el Contrato

El pago se efectuará a través de Caja de Valores S.A. en su carácter de Agente de Registro y Pago, en su domicilio de 25 de mayo 362 PB, Ciudad de Buenos Aires, en el horario de 10 a 15hs., quien tomará los recaudos necesarios para la acreditación de los fondos correspondientes a los respectivos depositarios conforme su participación.

Sin otro particular, los saludamos atentamente.


EUGENIA LLAMBI
Directora
GPS Fiduciaria S.A.

GPS FIDUCIARIA S.A.
(Continuadora de Gestión Fiduciaria S.A.)
actuando en su carácter de Fiduciario del
Fideicomiso Financiero SICOM CREDITOS IV
y no a título personal



Fideicomiso Financiero Sicom Créditos III Aviso de Pago de Servicios

Ciudad Autónoma de Buenos Aires, 15 de Julio del 2013

Señores
Bolsa de Comercio de Rosario
Córdoba 1402.
S200AWV Rosario, Argentina.
Presente

Ref.: Fideicomiso Financiero SICOM CREDITOS III – Pago de Servicio Nro.5

De nuestra consideración:


Nos dirigimos a Uds. en nuestro carácter de Fiduciario del Fideicomiso Financiero SICOM CREDITOS III, y no a título personal, a los efectos de solicitarles se publique en el día de la fecha, por un día, el texto que transcribimos a continuación correspondiente al pago de servicio de los Valores de Deuda Fiduciaria Clase A y B, del mencionado Fideicomiso:

Fideicomiso Financiero SICOM CREDITOS III Pago de Servicio de Capital e Intereses de los Valores de Deuda Fiduciaria Clase A y B

GPS FIDUCIARIA S.A. (Continuadora de Gestión Fiduciaria S.A.) en su carácter de Fiduciario del Fideicomiso Financiero SICOM CREDITOS III, y no a título personal, de acuerdo al Suplemento de Prospecto de fecha 19 de Febrero del 2013, comunica a los Señores Beneficiarios de los Valores Fiduciarios que, en cumplimiento de los Términos y Condiciones de los mismos, se procederá al pago del servicio cuya Fecha de Pago de Servicio es el día **22 de Julio del 2013**, en los siguientes términos:

Valores de Deuda Fiduciaria Clase A (“VDFA”)

Pago de Servicio:	5	
Moneda de pago:	Pesos	
Periodo de Devengamiento:	01.06.2013 – 30.06.2013	
Valor Nominal Emitido:	16.101.290,00	(100,0000000% sobre el v/n)
Valor Residual Inicial:	5.098.901,00	(31,6676552% sobre el v/n)
Amortización de Capital:	1.405.917,00	(8,7317041% sobre el v/n)
Nuevo Valor Residual:	3.692.984,00	(22,9359511% sobre el v/n)
Intereses Pagados:	83.166,97	(0,5165236% sobre el v/n)
Pago Total	1.489.083,97	(9,2482278% sobre el v/n)
Tasa de Interés del Periodo	19,5729%	



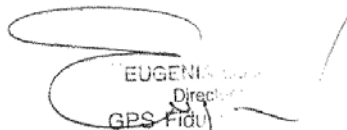
Valores de Deuda Fiduciaria Clase B ("VDFB")

Pago de Servicio:		5	
Moneda de pago:		Pesos	
Período de Devengamiento:	01.06.2013 – 30.06.2013		
Valor Nominal Emitido:	1.661.244,00	(100,00000000% sobre el v/n)	
Valor Residual Inicial:	1.661.244,00	(100,00000000% sobre el v/n)	
Amortización de Capital:	0,00	(0,00000000% sobre el v/n)	
Nuevo Valor Residual:	1.661.244,00	(100,00000000% sobre el v/n)	
Intereses Pagados:	29.864,90	(1,7977431% sobre el v/n)	
Pago Total	29.864,90	(1,7977431% sobre el v/n)	
Tasa de Interés del Período	21,5729%		

Los términos utilizados en mayúsculas en el presente y que no se encuentran expresamente definidos, tendrán el significado que a ellos se les asigna en el Contrato

El pago se efectuará a través de Caja de Valores S.A. en su carácter de Agente de Registro y Pago, en su domicilio de 25 de mayo 362 PB, Ciudad de Buenos Aires, en el horario de 10 a 15hs., quien tomará los recaudos necesarios para la acreditación de los fondos correspondientes a los respectivos depositarios conforme su participación.

Sin otro particular, los saludamos atentamente.



EUGENIA
Directora
GPS FIDU

GPS FIDUCIARIA S.A.
(Continuadora de Gestión Fiduciaria S.A.)
actuando en su carácter de Fiduciario del
Fideicomiso Financiero SICOM CREDITOS III
y no a título personal