



BOLETÍN DIARIO

MERCADO DE CAPITALES

AÑO LXXVI - 16.047- 18/07/2013

Títulos de Renta Fija Fuente: MerVaRos

Título	Código	Valor nominal	Tasa	Valor
TSRB4				
CI 15:58	4.008,0000	10140,900%	4.064,47	
YGRA9				
CI 16:44	2.325,8100	10000,000%	2.325,81	
PERSONALES3B				
CI 16:20	3.715,8002	10917,400%	4.056,69	
TDIB4				
CI 15:59	19.734,0000	10163,700%	20.057,05	

COLSERVICE1B

CI 15:57	25.359,0000	10167,100%	25.782,75
----------	-------------	------------	-----------

Resumen estadístico MerVaRos Fuente: MerVaRos

	Valor nominal	Valor efvo. (\$)
Títulos de renta fija	55.142	56.286,77
Cauciones	198	10.168.532,92
Totales \$		10.224.819,69

Resumen cauciones bursátiles - Operado en \$ Fuente: MerVaRos

Plazo (días)	Fecha vencimiento	Tasa promedio	Cantidad operac.	Monto contado	Monto futuro
7	25/07/2013	17,87	175	9.046.952,21	9.077.951,87
8	26/07/2013	17,50	1	3.527,00	3.540,53
11	29/07/2013	19,00	3	397.895,18	400.173,54
12	30/07/2013	18,00	5	53.802,00	54.120,39
14	01/08/2013	17,60	7	403.602,00	406.326,04
29	16/08/2013	19,94	7	222.890,00	226.420,55
Totales:			198	10.128.668,39	10.168.532,92

Cheques Autorizados para Cotizar - Sección II: de pago diferido patrocinados y avalados Fuente: MerVaRos

Segmento	ID Cheque	Nro Cheque	Banco	Cod.	Suc.	Plaza	Emisión	Vencimiento	Acreditación	Monto
Avalado	68438	ACPY160800172	GALICIA	007	CASIL	Sin Inf.	Sin Inf.	16/08/2013	48hs	20.000,00
Avalado	68439	ACPY120900161	NACION	011	FIRMA	Sin Inf.	Sin Inf.	12/09/2013	48hs	9.048,53
Avalado	68440	ACPY200800348	SANTANDER	072	CASIL	Sin Inf.	Sin Inf.	20/08/2013	48hs	10.000,00
Avalado	68441	ACPY050900147	CREDICOOP	191	MURP	Sin Inf.	Sin Inf.	05/09/2013	48hs	6.000,00
Avalado	68442	ACPY110900110	CREDICOOP	191	MURP	Sin Inf.	Sin Inf.	11/09/2013	48hs	6.000,00
Avalado	68443	ACPY270800139	MACRO	285	VENA	Sin Inf.	Sin Inf.	27/08/2013	48hs	5.000,00
Avalado	68444	ACPY080900120	MACRO	285	CHAB	Sin Inf.	Sin Inf.	08/09/2013	48hs	9.811,66
Avalado	68445	ACPY220800151	MACRO	285	CHAB	Sin Inf.	Sin Inf.	22/08/2013	48hs	5.000,00
Avalado	68446	ACPY240800150	MACRO	285	CHAB	Sin Inf.	Sin Inf.	24/08/2013	48hs	5.000,00
Avalado	68447	ACPY050900148	SANTA FE	330	WHEE	Sin Inf.	Sin Inf.	05/09/2013	48hs	6.348,00
Avalado	68448	GARA310800773	GALICIA	007	281	Sin Inf.	Sin Inf.	31/08/2013	48hs	202.000,00
Avalado	68449	ACPY310500397	NACION	011	TILISA	Sin Inf.	Sin Inf.	31/05/2014	48hs	264.000,00
Avalado	68450	ACPY300500460	SANTANDER	072	CARL	Sin Inf.	Sin Inf.	30/05/2014	48hs	22.000,00
Avalado	68451	GAVA300100189	SANTANDER	072	470	Sin Inf.	Sin Inf.	30/01/2014	48hs	22.000,00
Avalado	68452	GAVA300300144	SANTANDER	072	470	Sin Inf.	Sin Inf.	30/03/2014	48hs	22.000,00
Avalado	68453	GAVA300400283	SANTANDER	072	470	Sin Inf.	Sin Inf.	30/04/2014	48hs	22.000,00
Avalado	68454	GAVA300600205	SANTA FE	330	534	Sin Inf.	Sin Inf.	30/06/2014	48hs	110.000,00
Avalado	68455	ACPY071000115	MACRO	285	ROSA	Sin Inf.	Sin Inf.	07/10/2013	48hs	13.730,00
Avalado	68456	ACPY151000335	MACRO	285	ROSA	Sin Inf.	Sin Inf.	15/10/2013	48hs	12.500,00
Avalado	68457	ACPY211000102	MACRO	285	ROSA	Sin Inf.	Sin Inf.	21/10/2013	48hs	12.500,00
Avalado	68458	ACPY051100169	MACRO	285	ROSA	Sin Inf.	Sin Inf.	05/11/2013	48hs	10.000,00
Avalado	68459	ACPY121100157	MACRO	285	ROSA	Sin Inf.	Sin Inf.	12/11/2013	48hs	10.000,00
Avalado	68460	GAVA130900043	SANTA FE	330	535	Sin Inf.	Sin Inf.	13/09/2013	48hs	37.500,00
Avalado	68461	GAVA060900043	SANTA FE	330	535	Sin Inf.	Sin Inf.	06/09/2013	48hs	37.500,00
Avalado	68462	ACPY280900161	MUNICIPAL	065	SUR	Sin Inf.	Sin Inf.	28/09/2013	48hs	6.000,00
Avalado	68463	ACPY290900129	MUNICIPAL	065	SUR	Sin Inf.	Sin Inf.	29/09/2013	48hs	6.500,00
Avalado	68464	ACPY021000095	MUNICIPAL	065	SUR	Sin Inf.	Sin Inf.	02/10/2013	48hs	7.000,00
Avalado	68465	ACPY031000114	MUNICIPAL	065	SUR	Sin Inf.	Sin Inf.	03/10/2013	48hs	7.500,00
Avalado	68466	GARA160900342	MACRO	285	369	Sin Inf.	Sin Inf.	16/09/2013	48hs	10.000,00

Cheques Autorizados para Cotizar - Sección III: de pago diferido directos Fuente: MerVaRos

Segmento	ID Cheque	Nro Cheque	Banco	Cod.	Suc.	Plaza	Emisión	Vencimiento	Acreditación	Monto
No Garantizado	68435	14894468	MACRO	285	761	2000	01/07/2013	30/08/2013	48hs	21.963,00
No Garantizado	68436	01631248	FRANCES	017	464	1870	10/07/2013	19/08/2013	48hs	30.000,00
No Garantizado	68437	16229031	MACRO	285	332	2000	01/07/2013	28/08/2013	48hs	19.713,00
No Garantizado	68467	15321525	GALICIA	007	169	1022	12/07/2013	17/10/2013	48hs	5.411,00
No Garantizado	68468	07861914	FORMOSA	315	000	3600	15/07/2013	22/10/2013	48hs	2.521,00
No Garantizado	68469	39089155	LA PAMPA	093	300	6300	02/07/2013	11/10/2013	48hs	6.000,00
No Garantizado	68470	06556201	GALICIA	007	357	4000	03/06/2013	11/10/2013	48hs	9.000,00
No Garantizado	68471	50215682	NACION	011	237	6555	05/07/2013	12/10/2013	48hs	3.000,00
No Garantizado	68472	39248958	LA PAMPA	093	300	6300	21/05/2013	12/10/2013	48hs	5.000,00
No Garantizado	68474	88860760	PATAGONIA	034	053	8000	10/07/2013	12/10/2013	48hs	2.800,00
No Garantizado	68475	74924367	CREDICOOP	191	224	2900	01/07/2013	12/10/2013	48hs	1.200,00
No Garantizado	68476	20305280	C.BS.AS.	029	999	1313	08/07/2013	17/10/2013	48hs	5.946,28



Precios de cierre del Mercado de Valores de Buenos Aires - Fuente: Bolsar

18-7-13

PANEL Merval										
Especie	Pl.	Anterior	Apertura	Mínimo	Máximo	Ultimo	Var.%	Nominal	Efectivo	Hora
ALUA		3,05	3,07	2,90	3,07	2,95	-3,3	309.925	908.665	16:50
APBR	CI	60,40	60,10	58,00	60,10	58,00	-4,0	792	47.135	12:17
APBR		60,10	61,00	57,05	61,30	58,50	-2,7	84.401	4M925	16:58
BMA		12,90	13,00	12,20	13,10	12,50	-3,1	32.756	405.520	16:57
COME		0,503	0,503	0,482	0,503	0,486	-3,4	704.860	344.104	16:57
EDN		0,792	0,78	0,756	0,785	0,765	-3,4	790.456	607.039	16:59
ERAR	CI	2,27	2,19	2,19	2,19	2,19	-3,5	111.528	244.246	15:21
ERAR		2,27	2,26	2,10	2,26	2,16	-4,8	1M633	3M563	16:59
FRAN	CI	11,50	11,15	11,15	11,15	11,15	-3,0	732	8.161	14:27
FRAN		11,35	11,35	10,60	11,65	11,20	-1,3	71.631	798.861	16:59
GGAL	24	4,53	4,37	4,37	4,37	4,37	-3,5	5.000	21.850	11:43
GGAL	CI	4,47	4,44	4,42	4,44	4,44	-0,7	62.300	276.066	15:31
GGAL		4,49	4,49	4,30	4,55	4,43	-1,3	835.752	3M700	17:00
PAMP		1,10	1,07	1,05	1,08	1,05	-4,5	363.361	385.233	16:49
PESA		3,55	3,55	3,34	3,55	3,47	-2,3	839.910	2M946	16:59
TECO2	24	25,60	27,00	26,40	27,00	26,50	+3,5	8.558	228.718	14:01
TECO2		26,95	27,00	26,20	27,00	26,60	-1,3	333.947	8M836	16:58
TS	CI	189,55	184,00	184,00	187,00	186,90	-1,4	9.725	1M801	15:50
TS		188,00	188,00	180,00	188,50	185,00	-1,6	59.107	10M862	16:59
YFPD	48	137,00	140,50	140,50	140,50	140,50	+2,6	60	8.430	14:21
YFPD	CI	144,00	135,00	135,00	141,00	141,00	-2,1	1.129	156.630	15:38
YFPD		146,30	145,00	135,10	145,50	139,50	-4,6	114.623	15M986	17:00

PANEL GENERAL										
Especie	Pl.	Anterior	Apertura	Mínimo	Máximo	Ultimo	Var.%	Nominal	Efectivo	Hora
BHIP		1,24	1,23	1,20	1,23	1,20	-3,2	52.860	63.829	16:24
BOLT		2,60	2,60	2,54	2,60	2,54	-2,3	22.370	57.467	16:51
BPAT		3,50	3,38	3,38	3,38	3,38	-3,4	2.300	7.774	16:02
BRIO		7,57	7,60	7,40	7,60	7,40	-2,2	1.462	10.870	16:18
CADO		4,55	4,55	4,55	4,55	4,55		2.150	9.782	14:11
CECO2		0,74	0,738	0,738	0,74	0,74		9.212	6.812	11:27
CELU		3,02	2,95	2,95	2,95	2,95	-2,3	18.295	53.970	16:59
CEPU2		8,80	8,70	8,50	9,45	9,35	+6,3	196.239	1M746	16:59
CGPA2		1,05	1,05	1,05	1,05	1,05		1.758	1.845	15:58
COLO		3,95	3,80	3,80	3,80	3,80	-3,8	1.000	3.800	15:58
CRES		6,70	6,70	6,45	6,70	6,45	-3,7	4.558	29.811	16:52
DYCA		3,25	3,05	3,03	3,15	3,15	-3,1	4.500	13.708	16:37
FIPL		1,50	1,50	1,50	1,50	1,50		1.880	2.820	13:49
GALI		7,00	6,81	6,70	6,81	6,70	-4,3	4.704	31.804	16:59
GAMI		15,50	15,50	15,50	15,50	15,50		20.594	319.207	16:32
GARO		3,05	2,98	2,98	3,05	3,05		3.430	10.313	16:55
INDU		1,69	1,65	1,65	1,73	1,73	+2,4	118.304	202.111	16:52
IRSA		6,60	6,40	6,40	6,50	6,50	-1,5	16.729	107.917	16:07
LEDE	CI	4,788	4,85	4,85	4,90	4,90	+2,3	4.566	22.278	15:02
LEDE	24	5,598	4,88	4,84	4,88	4,84	-13,5	8.000	39.000	16:30
LEDE		4,93	4,92	4,80	4,92	4,85	-1,6	16.468	80.051	16:58
LONG		1,45	1,43	1,43	1,43	1,43	-1,4	1.010	1.445	16:55
METR		0,88	0,88	0,84	0,88	0,84	-4,5	55.529	48.175	15:54
MIRG	CI	103,00	104,25	104,25	104,25	104,25	+1,2	500	52.125	15:49
MIRG		107,00	107,00	102,50	107,00	105,50	-1,4	4.948	516.148	16:32
MOLI		24,10	24,10	23,00	24,10	23,70	-1,7	6.278	147.251	16:25
MORI		1,99	1,85	1,85	1,85	1,85	-7,0	2.030	3.830	16:54
PATA		4,65	4,55	4,50	4,55	4,50	-3,2	17.000	76.900	15:47
PATY		8,90	8,70	8,70	8,70	8,70	-2,2	164	1.426	15:22
POLL		0,15	0,15	0,15	0,15	0,15		30.000	4.500	14:46
PSUR		0,65	0,65	0,65	0,65	0,65		35.000	22.750	12:45
REP		184,00	175,00	175,00	175,00	175,00	-4,9	8	1.400	15:56
RIGO		20,938	21,00	21,00	21,30	21,30	+1,7	1.291	27.198	16:53
ROSE		2,49	2,39	2,39	2,49	2,49		2.378	5.783	14:15
SAMI		6,00	6,00	5,90	6,00	5,90	-1,7	2.076	12.415	11:37
SEMI		1,44	1,40	1,34	1,40	1,34	-6,9	3.421	4.699	16:55



Precios de cierre del Mercado de Valores de Buenos Aires - Fuente: Bolsar

18-7-13

PANEL GENERAL

Especie	Pl.	Anterior	Apertura	Mínimo	Máximo	Último	Var.%	Nominal	Efectivo	Hora
STD		54,50	52,00	52,00	52,00	52,00	- 4,6	188	9.776	11:52
TEF		110,00	107,00	107,00	107,00	107,00	- 2,7	1.892	202.444	16:43
TGNO4		0,72	0,70	0,675	0,733	0,723	+ 0,4	271.751	187.854	16:56
TRAN		0,66	0,65	0,62	0,67	0,645	- 2,3	247.667	160.655	16:43

RENTA FIJA

Especie	Pl.	Anterior	Apertura	Mínimo	Máximo	Último	Var.%	Nominal	Efectivo	Hora
AA17	CI	685,35	680,00	650,00	687,00	685,00	- 0,1	958.337	6M479	15:59
AA17	24	669,00	690,00	690,00	690,00	690,00	+ 3,1	100.000	690.000	16:22
AA17		687,00	686,00	645,00	692,00	691,00	+ 0,6	8M643	58M737	16:59
AE14	CI	104,15	104,00	104,00	104,00	104,00	- 0,1	9.662	10.048	11:52
AE14		104,00	104,00	104,00	104,75	104,75	+ 0,7	1M535	1M605	16:58
AS13	24	883,00	855,00	855,00	855,00	855,00	- 3,2	2.000	17.100	15:19
AS13	CI	887,00	840,00	840,00	858,00	858,00	- 3,3	439.900	3M754	15:59
AS13		887,00	885,00	832,00	885,00	860,00	- 3,0	6M225	53M118	17:00
AS15		126,00	126,00	126,00	127,10	127,10	+ 0,9	74.444	94.005	15:59
BD2C4		581,90	581,00	579,50	581,00	579,50	- 0,4	20.000	116.035	16:48
BDC14		588,00	585,00	585,00	588,00	588,00		26.000	152.160	16:31
BDC18		547,00	547,00	547,00	547,00	547,00		38.000	207.860	12:57
BDC19		520,00	520,00	520,00	522,50	522,50	+ 0,5	160.000	834.500	15:39
BDED		630,00	630,00	601,00	630,00	616,00	- 2,2	386.213	2M396	16:59
BP15		772,00	740,00	740,00	745,00	745,00	- 3,5	200.000	1M485	12:08
BPLE		450,00	445,00	445,00	445,00	445,00	- 1,1	4.830	21.493	13:31
BPMD		435,00	425,00	425,00	426,00	426,00	- 2,1	22.343	95.157	16:46
CN13		568,00	568,00	566,00	568,00	566,00	- 0,4	163.000	923.100	16:40
CO17		630,00	645,00	645,00	645,00	645,00	+ 2,4	7.177	46.292	14:29
CUAP		79,00	79,00	79,00	79,00	79,00		78.000	61.620	15:43
DIA0		770,00	760,00	760,00	770,00	770,00		30.028	230.158	16:10
DICA		800,00	800,00	799,99	800,00	799,99	- 0,0	4.143	33.143	16:31
DICP		132,50	132,50	132,00	132,75	132,50		576.429	764.284	16:53
DICY	CI	625,00	729,50	729,50	729,50	729,50	+16,7	4.300	31.368	15:48
DICY		724,99	726,01	690,00	732,00	731,50	+ 0,9	674.450	4M886	16:58
DIY0		725,00	729,00	725,00	735,00	735,00	+ 1,4	43.112	313.262	16:46
NDG1		546,00	550,00	546,00	550,00	546,00		107.300	586.150	16:02
NF18	CI	260,50	261,00	261,00	261,00	261,00	+ 0,2	1.201	3.133	11:25
NF18		261,00	263,00	262,00	263,00	262,00	+ 0,4	276.901	727.174	16:36
PAA0		285,00	275,00	275,00	275,00	275,00	- 3,5	9.500	26.125	12:54
PARA		286,50	280,00	279,90	287,00	287,00	+ 0,2	371.606	1M041	16:58
PARP		46,30	46,00	45,00	46,00	45,00	- 2,8	295.755	135.047	16:56
PARY		288,00	285,00	283,00	290,00	290,00	+ 0,7	202.907	578.997	16:12
PBG13		565,00	565,00	565,00	566,00	565,00		305.000	1M725	16:52
RO15	CI	775,00	770,00	740,00	770,50	770,50	- 0,6	6M597	50M433	15:59
RO15	48	775,00	760,00	757,50	771,00	768,00	- 0,9	250.620	1M925	16:59
RO15		779,00	768,00	730,00	779,00	768,00	- 1,4	18M102	138M078	17:00
TBCT9		99,83	99,83	99,83	99,83	99,83		3M000	2M995	13:40
TUCS1		247,00	248,00	248,00	248,00	248,00	+ 0,4	24.262	60.170	16:28
TVPA		66,00	68,50	65,00	69,50	68,40	+ 3,6	5M770	3M938	16:50
TVPE	24	76,10	79,90	79,90	79,90	79,90	+ 5,0	1M200	958.800	13:05
TVPE	CI	76,10	77,10	76,00	80,35	80,35	+ 5,6	1M363	1M084	15:54
TVPE	48	63,50	80,00	80,00	80,07	80,07	+26,1	120.000	96.014	16:54
TVPE		76,50	79,80	75,30	82,00	80,50	+ 5,2	3M690	2M943	16:59
TVPP	CI	9,52	9,65	9,60	9,88	9,88	+ 3,8	2M265	218.091	12:58
TVPP	48	9,56	9,95	9,90	9,95	9,90	+ 3,6	2M000	198.335	15:14
TVPP	24	9,40	10,00	9,85	10,00	9,85	+ 4,8	400.000	39.625	16:20
TVPP		9,55	10,00	9,60	10,25	9,80	+ 2,6	524M099	51M807	17:01
TVPY	48	63,25	64,50	64,50	66,40	66,25	+ 4,7	182.500	120.113	14:36
TVPY	CI	63,50	66,50	66,20	66,50	66,20	+ 4,3	472.190	313.706	15:02
TVPY		64,90	68,80	63,25	68,80	67,00	+ 3,2	16M527	11M030	16:59
TVY0	CI	61,50	64,00	64,00	64,00	64,00	+ 4,1	35.107	22.468	12:38
TVY0		63,50	66,50	64,00	67,00	65,50	+ 3,1	3M190	2M092	16:57



Negociación de Cheques de Pago Diferido

Fuente: MerVaRos

Totales Operados								18/07/2013	
Vencimiento	Plazo	Tasa Mínima	Tasa Máxima	Tasa Promedio	Monto Nominal	Monto Liquidado	Cant. Cheques		
16/08/2013	29	18,00	18,00	18,00	20.000,00	19.670,19	1		
19/08/2013	32	21,00	21,00	21,00	30.000,00	29.407,82	1		
20/08/2013	33	18,00	20,00	19,00	60.000,00	58.889,47	2		
22/08/2013	35	18,00	18,00	18,00	5.000,00	4.905,65	1		
24/08/2013	37	18,00	18,00	18,00	5.000,00	4.900,91	1		
26/08/2013	39	20,00	20,00	20,00	77.400,00	75.699,36	1		
27/08/2013	40	18,00	18,00	18,00	5.000,00	4.898,54	1		
28/08/2013	41	21,00	21,00	21,00	19.713,00	19.237,08	1		
30/08/2013	43	20,00	21,50	20,75	68.224,30	66.471,17	2		
31/08/2013	44	14,50	14,50	14,50	202.000,00	198.220,24	1		
02/09/2013	46	21,00	21,00	21,00	148.285,98	144.300,90	1		
05/09/2013	49	19,00	19,00	19,00	12.348,00	12.016,48	2		
06/09/2013	50	13,75	13,75	13,75	37.500,00	36.752,37	1		
08/09/2013	52	19,00	19,00	19,00	9.811,66	9.538,57	1		
11/09/2013	55	19,00	19,00	19,00	6.000,00	5.827,10	1		
12/09/2013	56	19,00	19,00	19,00	9.048,53	8.774,48	1		
13/09/2013	57	13,75	13,75	13,75	37.500,00	36.657,63	1		
15/09/2013	59	14,25	14,25	14,25	15.000,00	14.645,50	1		
16/09/2013	60	13,75	13,75	13,75	10.000,00	9.771,77	1		
20/09/2013	64	22,00	22,00	22,00	50.000,00	48.031,37	1		
28/09/2013	72	14,00	14,00	14,00	6.000,00	5.830,05	1		
29/09/2013	73	14,00	14,00	14,00	6.500,00	6.315,89	1		
02/10/2013	76	14,00	14,00	14,00	7.000,00	6.796,66	1		
03/10/2013	77	14,00	14,00	14,00	7.500,00	7.271,30	1		
07/10/2013	81	14,00	14,00	14,00	13.730,00	13.301,44	1		
11/10/2013	85	23,00	23,00	23,00	15.000,00	14.194,97	2		
12/10/2013	86	23,00	23,00	23,00	12.000,00	11.349,21	4		
13/10/2013	87	22,00	22,00	22,00	20.000,00	18.960,06	2		
15/10/2013	89	14,10	14,10	14,10	12.500,00	12.075,50	1		
17/10/2013	91	23,00	23,00	23,00	11.357,28	10.715,80	2		
21/10/2013	95	14,10	14,10	14,10	12.500,00	12.048,53	1		
22/10/2013	96	23,00	23,00	23,00	2.521,00	2.374,37	1		
31/10/2013	105	22,00	22,00	22,00	112.758,32	105.806,95	1		
04/11/2013	109	24,00	24,00	24,00	26.103,00	24.312,53	2		
05/11/2013	110	14,10	14,10	14,10	10.000,00	9.581,74	1		
06/11/2013	111	24,00	24,00	24,00	52.232,00	48.530,40	2		
08/11/2013	113	20,00	20,00	20,00	49.500,00	46.517,77	1		
12/11/2013	117	14,25	22,00	19,42	30.000,00	28.217,52	3		
15/11/2013	120	20,50	22,00	21,25	59.500,00	55.581,67	2		
18/11/2013	123	14,50	14,50	14,50	7.500,00	7.145,19	1		
22/11/2013	127	20,50	20,50	20,50	49.500,00	46.083,51	1		
25/11/2013	130	14,50	14,50	14,50	25.000,00	23.745,40	1		
29/11/2013	134	20,50	20,50	20,50	49.500,00	45.939,38	1		
06/12/2013	141	14,50	14,50	14,50	33.500,00	31.675,41	3		
10/12/2013	145	14,50	14,50	14,50	25.000,00	23.620,62	1		
12/12/2013	147	22,00	22,00	22,00	30.000,00	27.497,37	3		
15/12/2013	150	14,50	14,50	14,50	8.500,00	8.012,97	1		
20/12/2013	155	14,75	14,75	14,75	35.000,00	32.861,95	2		
29/12/2013	164	14,75	14,75	14,75	25.000,00	23.401,79	1		
31/12/2013	166	22,00	22,00	22,00	112.758,32	102.166,58	1		
09/01/2014	175	14,75	14,75	14,75	25.000,00	23.313,60	1		
15/01/2014	181	22,00	22,00	22,00	52.921,93	47.664,47	1		
30/01/2014	196	14,75	14,75	14,75	22.000,00	20.354,88	1		
31/01/2014	197	22,00	22,00	22,00	112.758,27	100.573,70	1		
15/02/2014	212	22,00	22,00	22,00	52.921,93	46.825,62	1		
22/02/2014	219	22,00	22,00	22,00	52.921,93	46.651,46	1		
25/02/2014	222	22,00	22,00	22,00	35.395,00	31.184,65	1		
30/03/2014	255	14,90	14,90	14,90	22.000,00	19.903,73	1		
30/04/2014	286	15,10	15,50	15,30	250.000,00	222.811,85	2		
30/05/2014	316	15,25	15,25	15,25	22.000,00	19.405,51	1		
31/05/2014	317	15,25	15,25	15,25	264.000,00	232.780,33	1		
30/06/2014	347	15,35	15,35	15,35	110.000,00	95.921,49	1		
					2.717.710,45	2.527.940,42	82		

TIPO DE CAMBIO

Mercado de divisas		
Cada 100 unidades, excepto (*)	Comprador	Vendedor
Dólar EE.UU. (*)	5,4100	5,4500
Libra esterlina (*)	8,2340	8,3113
Euro (*)	7,0903	7,1156
Franco Suizo	572,5604	577,5897
Yen	5,3799	5,4272
Dólar canadiense	521,1366	525,6321
Corona danesa	94,9960	96,2562
Corona noruega	90,2045	91,4684
Corona sueca	82,1281	83,3520

Fuente: Banco de la Nación Argentina por cada 100 unidades. (*) Cotización por unidad.

Mercado cambiario		
	Comprador	Vendedor
USD Banco Nación	5,4100	5,4500
USD Bco Central Referencia	5,4465	
USD Interbancario	5,4475	5,4500
USD Mayorista bancos	5,4500	5,4525
USD Mayorista casas cambio	8,8000	8,8500
USD Minorista casas cambio	5,4200	5,4600
USD Valor hoy mercado	5,45	5,4525
EUR Mayorista casas cambio	7,1000	7,1900
EUR Minorista casas cambio	7,0700	7,2400

Fuente: Agencias de noticias Reuters y CMA. Cotización por unidad.



APENDICE BOLETIN DIARIO MERCADO DE VALORES - AÑO LXXVI – 16.47 – 18/07/13

**SITUACION GENERAL DE:
FIDEICOMISOS FINANCIEROS**

CIS V, VI Y VII.....Nº 5
 CRONOCRED I.....Nº 5
 LA VITALICIA X.....Nº 5
 GRANCOOP V, VI, VII, VIII Y IXNº 6

CODIGOS DE INDIVIDUALIZACIONES:


Nº 5: Si bien de los estados contables del fideicomiso y/o de información presentada por el fiduciario se verifica una situación de patrimonio neto contable negativo pero de las notas a dichos estados contables y/o información presentada por el fiduciario surge que el flujo futuro de cobranzas de los activos fideicomitidos será suficiente para hacer frente a los gastos estimados y a los pagos que deban efectuarse de los valores fiduciarios.

Nº 6: La **Cámara Nacional de Apelaciones en lo Comercial dispuso la intervención judicial con desplazamiento de autoridades de Gran Cooperativa de Crédito, Vivienda, Consumo y Servicios Sociales Ltda.**, quien reviste el carácter de Fiduciante y Administrador de los Créditos de los Fideicomisos.

El Fiduciario manifestó que, a su entender, no se verían afectadas las funciones de administración y cobranzas de los Créditos y en consecuencia el pago de los valores fiduciarios.


PLA S.A.
VALORES DE CORTO PLAZO
**INFORME TRIMESTRAL SOBRE EMISIÓN DE OBLIGACIONES
NEGOCIABLES, CEDEAR, OTROS VALORES REPRESENTATIVOS DE
DEUDA Y/O CERTIFICADOS DE PARTICIPACIÓN**

1	Emisor:	Pla S.A.
2	Tipo de valor negociable emitido:	Valores representativos de deuda de corto plazo.
3	Fechas autorizaciones CNV (del programa, de cada serie y/o clase y fecha del levantamiento de condicionamientos, en su caso):	Oferta pública del Programa Global autorizada el 26 de junio de 2012 mediante el registro N° 45 de la CNV Clase I: 26 de junio de 2012 Clase II: 1 de octubre 2012 Clase III: 1 de febrero 2013 Clase IV: 10 de mayo 2013
4	Monto autorizado del programa, cada serie y/o clase:	
	Moneda:	Pesos
	Programa/ serie y/o clase:	Programa Global: por hasta \$ 100.000.000 Clase I: por hasta \$ 30.000.000 Clase II: por hasta \$ 10.000.000 Clase III: por hasta \$ 20.000.000 Clase IV: por hasta \$ 25.000.000
5	Fecha de colocación de cada serie y/o clase:	
	Serie y/o clase	Clase I: 5 de julio de 2012 (Fecha de emisión 10 de julio de 2012) Clase II: 10 de octubre de 2012 (Fecha de emisión 12 de octubre 2012) Clase III: 1 de febrero de 2013 (Fecha de emisión 15 de febrero de



		2013) Clase IV: 20 de mayo de 2013 (fecha de emisión: 23 de mayo 2013)
6	Para el programa y/o cada clase y/o serie:	
	a)Monto colocado total:	Clase I: \$ 22.913.332 Clase II: \$ 10.000.000 Clase III: \$ 20.000.000 Clase IV: \$ 25.000.000
	b)Monto total en circulación:	Clase I: \$ 11.456.666,00 Clase II: \$ 5.000.000 Clase III: \$ 20.000.000 Clase IV: \$ 25.000.000
	c)Monto total neto ingresado a la emisora:	Clase I: \$ 22.793.220 Clase II: \$ 9.930.000 Clase III: \$ 19.860.000 Clase IV: \$ 24.825.000
7	Precio de colocación de cada serie y/o clase (en %):	Clase I: 100% Clase II: 100% Clase III: 100% Clase IV: 100%
8	Tasa de interés de cada serie y/o clase (1) (indicar tasa de referencia):	
	Fija	
	Flotante	Clase I: Tasa Badlar Privada Clase II: Tasa Badlar Privada Clase III: Tasa Badlar Privada Clase IV: Tasa Badlar Privada
	Margen s/ tasa flotante	Clase I: 5% Clase II: 4,5% Clase III: 4,35% Clase IV: 1%
9	Fecha de vencimiento del programa y de cada serie y/o clase (en meses):	Programa Global: 26 de junio de 2017 (5 años).


		Clase I: 12 meses desde la fecha de emisión. Clase II: 12 meses desde la fecha de emisión. Clase III: 12 meses desde la fecha de emisión. Clase IV: 12 meses desde la fecha de emisión		
10	Fecha comienzo primer pago de interés y periodicidad en meses de cada serie y/o clase:	Clase I: 6 de enero de 2013 y 5 de julio de 2013 Clase II: 14 de enero 2013, 12 de abril de 2013, 12 de julio de 2013 y 15 de octubre de 2013. Clase III: 15 de mayo 2013, 15 de agosto 2013, 15 de noviembre 2013 y 17 de febrero de 2014. Clase IV: 23 de agosto 2013, 26 de noviembre 2013, 24 de febrero 2014 y 23 de mayo 2014.		
11	Fecha comienzo primera amortización y periodicidad en meses de cada serie y/o clase:	Clase I: 6 de enero de 2013 y 5 de julio de 2013 Clase II: 12 de abril de 2013 y 15 de octubre de 2013 Clase III: 15 de agosto de 2013, 15 de noviembre de 2013 y 17 de febrero de 2014 Clase IV: 26 de noviembre de 2013, 24 de febrero de 2014, 23 de mayo 2014.		
12	Detalle de amortización e interés (detallar por cada serie y clase desde el inicio de cada uno de los servicios de amortización e interés, indicar fecha y monto equivalente en u\$s):			
Clase I				
	Fecha	Monto amortizado/interés s/ condiciones de emisión	Fecha	Monto amortizado/interés pagado real
	07/01/2013	11.456.666,00	07/01/2013	11.456.666,00
	07/01/2013	2.105.337,41	07/01/2013	2.105.337,41
Clase II				



	Fecha	Monto amortizado/interés s/ condiciones de emisión	Fecha	Monto amortizado/interés pagado real
	14/01/2013	507.046,51	14/01/2013	507.046,51
	12/04/2013	5.000.000,00	12/04/2013	5.000.000,00
	12/04/2013	469.878,00	12/04/2013	469.878,00
Clase III				
	Fecha	Monto amortizado/interés s/ condiciones de emisión	Fecha	Monto amortizado/interés pagado real
	15/05/2013	940.858,64	15/05/2013	940.858,64
13	Cotización: (indicar Bolsas y/o Mercados Nacionales o Extranjeros en los que cotiza el programa, cada serie y/o clase)		Clase I: Cotización en Bolsa de Comercio de Rosario y Negociación en Mercado Abierto Electrónico S.A. Clase II: Cotización en Bolsa de Comercio de Rosario y Negociación en Mercado Abierto Electrónico S.A. Clase III: Cotización en Bolsa de Comercio de Rosario y Negociación en Mercado Abierto Electrónico S.A. Clase IV: Cotización en Bolsa de Comercio de Rosario y Negociación en Mercado Abierto Electrónico S.A.	
14	Rescate anticipado – Cancelación – Conversión en acciones (Aclarar por cada serie y/o clase si existen incumplimientos en los pagos o refinanciamientos o conversiones):		--	
	Fecha		--	
	Monto equivalente en u\$s		--	
15	Tipo de garantía del programa, cada serie y/o clase:		Clase I: Simple (sin garantía) Clase II: Simple (sin garantía) Clase III: Simple (sin garantía) Clase IV: Simple (sin garantía)	
16	Costos y gastos de emisión del programa,		Clase I: \$ 428.133	
	cada serie y/o clase:(en forma global y TIR):		Clase II: \$ 254.736 Clase III: \$ 465.304 Clase IV: \$ 541.457	
17	Otros datos: (2)		--	
18	Fecha de publicación del prospecto y/o suplementos (indicar lugar y fecha de todas las publicaciones y/o sus modificaciones):		Programa Global y Clase I: Boletín Diario de la Bolsa de Comercio Rosario, 28 de junio 2012. Clase II: Boletín Diario de la Bolsa de Comercio Rosario, 2 de octubre 2012 Clase III: Boletín Diario de la Bolsa de Comercio Rosario, 4 de febrero de 2013 Clase IV: Boletín Diario de la Bolsa de Comercio Rosario, 10 de mayo de 2013	
19	Observaciones:			

Dario Jurati

Responsable de Relaciones con el Mercado



Rosario, 18 de julio de 2013.

Sr. Presidente de la
Bolsa de Comercio de Rosario
Sr. Cristián Amuchástegui
Presente.-

Ref.: Alianza Semillas S.A s/ Obligaciones Negociables Pymes Serie I

De nuestra mayor consideración:

Por medio de la presente informamos a Uds. que el día 25 de julio de 2013 procederemos a pagar el Servicio N° 02 de las Obligaciones Negociables Pymes Serie I (Código 38181) de nuestra Empresa, según el siguiente detalle:

Pago de servicio nro.:	02
Período:	25/06/2013 – 25/07/2013
Obligaciones Negociables Pymes	
Porcentaje de amortización de capital:	25,00% s/ capital nominal
Amortización en pesos:	1.525.000,00
Nuevo Valor Residual:	3.050.000,00
Porcentaje sobre V.N. inicial:	50,00%
Porcentaje de intereses del período sobre V.N. inicial:	1,40% s/ capital nominal
Intereses del período:	85.179,87

Los servicios se pagarán mediante acreditación en las subcuentas de los titulares de las Obligaciones Negociables Pymes en Caja de Valores S. A., en el horario de atención al público.

Sin más, saludamos muy atentamente,

Rodrigo Armas
DIRECTOR
Por Alianza Semillas S.A.