



BOLETÍN DIARIO

MERCADO DE CAPITALES

AÑO LXXVI - 16.078 - 02/09/2013

Títulos de Renta Fija		Fuente: MerVaRos		
AS13				
CI	14:08	1.190,0000	943,000%	11.221,70
CRONOCRED1C				
CI	14:16	2.231,0000	92,141%	2.055,67
TVPP				
72hs	16:46	1.430.000,0000	9,350%	133.705,00

Títulos de Renta Variable		Fuente: MerVaRos		
YPPD				
72hs	16:48	60,000	148,0000	8.880,00

Resumen estadístico MerVaRos		Fuente: MerVaRos	
		Valor nominal	Valor efvo. (\$)
Títulos de renta fija		1.433.421	146.982,37
Títulos de renta variable		60	8.880,00
Cauciones		158	8.867.577,23
Totales	\$		9.023.439,60

Resumen cauciones bursátiles - Operado en \$						Fuente: MerVaRos
Plazo (días)	Fecha vencimiento	Tasa promedio	Cantidad operac.	Monto contado	Monto futuro	
7	09/09/2013	18,20	138	7.721.152,40	7.748.108,78	
8	10/09/2013	17,00	1	19.525,00	19.597,75	
9	11/09/2013	18,00	3	280.646,00	281.891,61	
11	13/09/2013	18,00	10	557.278,00	560.301,03	
15	17/09/2013	17,25	2	200.000,00	201.417,81	
22	24/09/2013	17,50	2	33.220,00	33.570,40	
30	02/10/2013	18,50	2	22.350,00	22.689,85	
Totales:			158	8.834.171,40	8.867.577,23	

Negociación de Cheques de Pago Diferido		Fuente: MerVaRos					
Totales Operados		02/09/2013					
Vencimiento	Plazo	Tasa Mínima	Tasa Máxima	Tasa Promedio	Monto Nominal	Monto Liquidado	Cant. Cheques

16/09/2013	14	19,00	19,00	19,00	50.000,00	49.587,00	1
18/09/2013	16	19,00	19,00	19,00	50.104,57	49.639,46	1
26/09/2013	24	21,00	21,00	21,00	13.300,00	13.089,14	1
28/09/2013	26	20,00	21,00	20,75	112.810,51	110.941,55	4
30/09/2013	28	19,00	23,00	19,85	56.073,71	55.191,46	5
01/10/2013	29	21,50	23,00	22,25	35.000,00	34.366,22	2
02/10/2013	30	21,50	21,50	21,50	30.000,00	29.444,98	1
03/10/2013	31	19,25	21,50	20,58	76.038,64	74.498,06	3
04/10/2013	32	19,00	19,00	19,00	51.297,95	50.328,61	2
15/10/2013	43	21,50	21,50	21,50	7.500,00	7.306,33	1
16/10/2013	44	20,00	20,00	20,00	16.621,99	16.213,32	2
17/10/2013	45	19,00	20,00	19,50	12.760,23	12.435,98	2
18/10/2013	46	19,50	20,00	19,83	24.059,17	23.422,38	3
21/10/2013	49	19,50	20,00	19,75	15.406,13	14.993,92	2
22/10/2013	50	20,00	20,00	20,00	16.729,56	16.266,09	2
23/10/2013	51	19,50	20,00	19,83	26.747,62	25.999,62	3
24/10/2013	52	20,00	20,00	20,00	5.435,11	5.273,30	1
25/10/2013	53	20,00	21,50	20,75	12.940,94	12.532,52	2
26/10/2013	54	20,00	21,50	20,75	13.520,87	13.085,37	2
28/10/2013	56	20,00	20,00	20,00	5.446,79	5.279,02	1
29/10/2013	57	20,00	20,00	20,00	5.452,64	5.281,88	1
30/10/2013	58	20,00	20,00	20,00	16.875,15	16.338,01	2
31/10/2013	59	19,00	19,00	19,00	10.000,00	9.682,47	1
01/11/2013	60	20,00	22,00	21,00	48.736,48	47.079,62	2
07/11/2013	66	19,75	22,00	20,88	17.211,79	16.559,56	2
08/11/2013	67	22,00	22,00	22,00	10.687,00	10.248,42	1
12/11/2013	71	22,00	22,00	22,00	6.040,00	5.785,44	1
17/11/2013	76	20,00	20,00	20,00	4.000,00	3.834,03	1
18/11/2013	77	19,00	19,00	19,00	4.804,13	4.614,37	1
20/11/2013	79	18,75	22,50	20,63	80.904,53	77.444,32	2
25/11/2013	84	19,00	19,00	19,00	4.800,00	4.592,04	1
26/11/2013	85	19,75	19,75	19,75	18.000,00	17.190,74	1
27/11/2013	86	19,00	19,00	19,00	5.050,00	4.828,80	1
28/11/2013	87	22,00	22,00	22,00	22.131,62	20.980,84	1
30/11/2013	89	20,00	20,00	20,00	49.496,20	47.096,23	1
01/12/2013	90	23,00	23,00	23,00	1.732,00	1.636,12	1
06/12/2013	95	23,00	23,00	23,00	6.040,00	5.685,33	1
10/12/2013	99	23,00	23,00	23,00	6.039,12	5.677,77	1
16/12/2013	105	19,00	19,00	19,00	4.900,00	4.641,48	1
18/12/2013	107	19,00	19,00	19,00	4.950,00	4.684,22	1
23/12/2013	112	19,00	19,00	19,00	5.000,00	4.715,27	1
09/01/2014	129	24,00	24,00	24,00	17.596,00	16.180,94	1
15/01/2014	135	23,00	23,00	23,00	15.000,00	13.807,97	1
22/01/2014	142	22,00	23,00	22,50	35.000,00	32.154,88	2
26/01/2014	146	19,50	19,50	19,50	10.000,00	9.262,67	1
01/02/2014	152	22,00	22,00	22,00	32.000,00	29.249,72	2
16/04/2014	226	20,00	20,00	20,00	35.000,00	31.113,01	1
25/04/2014	235	20,25	20,25	20,25	23.636,00	20.868,87	1
28/04/2014	238	20,25	20,25	20,25	10.500,00	9.266,20	1
29/04/2014	239	20,25	20,25	20,25	60.000,00	52.923,80	1
30/04/2014	240	19,50	20,25	20,00	54.052,25	47.747,09	3
10/05/2014	250	20,25	20,25	20,25	10.750,00	9.422,24	1
16/05/2014	256	20,25	20,25	20,25	60.000,00	52.436,25	1
20/05/2014	260	20,25	20,25	20,25	23.000,00	20.081,09	1
22/05/2014	262	20,25	20,25	20,25	84.495,82	73.629,87	1
23/05/2014	263	20,25	20,25	20,25	83.636,00	72.845,40	2
30/05/2014	270	19,75	19,75	19,75	23.930,25	20.840,44	1
31/05/2014	271	22,00	22,00	22,00	24.941,00	21.394,75	2
21/08/2014	353	22,25	22,25	22,25	190.000,00	156.041,68	14



Precios de cierre del Mercado de Valores de Buenos Aires - Fuente: Bolsar 2-9-13

PANEL Merval										
Especie	Pl.	Anterior	Apertura	Mínimo	Máximo	Último	Var.%	Nominal	Efectivo	Hora
ALUA	CI	3,14	3,23	3,23	3,23	3,23	+2,9	10.020	32.365	14:39
ALUA		3,19	3,19	3,19	3,30	3,29	+3,1	676.177	2M196	16:54
APBR		60,60	61,20	61,00	62,30	62,30	+2,8	22.655	1M394	16:54
BMA	CI	16,45	16,75	16,75	16,75	16,75	+1,8	3.695	61.891	14:37
BMA	24	16,45	16,70	16,70	16,70	16,70	+1,5	3.695	61.706	16:21
BMA		16,35	16,35	16,35	16,80	16,40	+0,3	30.067	499.425	16:58
COME	CI	0,503	0,50	0,50	0,503	0,503		44.000	22.045	15:53
COME		0,505	0,505	0,50	0,53	0,526	+4,2	5M249	2M710	17:00
EDN	CI	0,99	0,939	0,939	0,94	0,94	-5,1	97.500	91.647	15:06
EDN		0,94	0,96	0,936	0,965	0,948	+0,9	510.760	482.800	17:00
ERAR	CI	2,67	2,73	2,70	2,73	2,70	+1,1	11.000	29.730	13:19
ERAR		2,68	2,68	2,66	2,75	2,75	+2,6	1M241	3M381	17:00
FRAN		14,20	14,30	14,10	14,45	14,30	+0,7	23.041	328.838	16:59
GGAL	CI	5,90	5,97	5,94	5,97	5,96	+1,0	59.740	355.162	15:08
GGAL	24	5,89	5,94	5,94	5,94	5,94	+0,8	1.550	9.207	15:21
GGAL		5,93	6,00	5,88	6,00	5,89	-0,7	420.044	2M497	16:59
PAMP	CI	1,31	1,35	1,35	1,35	1,35	+3,1	103.400	139.590	14:40
PAMP		1,32	1,32	1,32	1,37	1,37	+3,8	820.904	1M100	17:00
PESA	CI	4,01	4,00	4,00	4,02	4,02	+0,2	6.000	24.100	14:03
PESA	48	4,00	4,02	4,02	4,02	4,02	+0,5	6.666	26.797	15:54
PESA		4,02	4,06	4,01	4,07	4,06	+1,0	285.324	1M153	16:56
TECO2	CI	33,30	33,20	33,20	33,40	33,30		21.890	729.093	15:05
TECO2		33,20	33,40	33,30	33,80	33,80	+1,8	55.722	1M868	16:59
TS	CI	195,50	195,50	195,50	195,50	195,50		1.234	241.247	14:33
TS		194,75	194,00	194,00	196,50	195,00	+0,1	28.772	5M638	16:59
YPFD	CI	150,50	147,50	147,00	147,50	147,50	-2,0	651	95.773	15:59
YPFD		149,00	148,20	146,00	148,20	148,00	-0,7	13.893	2M047	16:59

PANEL GENERAL										
Especie	Pl.	Anterior	Apertura	Mínimo	Máximo	Último	Var.%	Nominal	Efectivo	Hora
AGRO		2,90	2,90	2,90	2,90	2,90		5.506	15.958	14:43
AUSO		1,76	1,77	1,77	2,02	2,02	+14,8	114.546	221.933	16:53
BHIP		1,39	1,38	1,38	1,43	1,43	+2,9	87.232	123.538	16:43
BOLT		2,70	2,70	2,68	2,75	2,70		21.376	57.759	15:34
BPAT		3,85	3,85	3,85	4,06	4,06	+5,5	4.622	18.143	16:55
BRIO		8,23	8,40	8,30	8,50	8,30	+0,9	15.680	131.745	16:58
CADO		4,47	4,37	4,37	4,50	4,50	+0,7	2.984	13.158	16:59
CAPU		2,35	2,35	2,35	2,52	2,52	+7,2	14.826	37.009	16:46
CAPX		3,39	3,42	3,42	3,48	3,48	+2,7	5.031	17.297	14:52
CARC		1,15	1,17	1,15	1,20	1,15		25.200	29.629	16:12
CECO2		0,90	0,93	0,93	0,99	0,99	+10,0	19.673	18.681	15:58
CELU		3,75	3,79	3,79	3,90	3,85	+2,7	47.965	185.853	16:58
CEPU2		12,20	12,40	12,40	12,40	12,40	+1,6	3.464	42.953	15:34
COLO		4,20	4,40	4,40	4,40	4,40	+4,8	500	2.200	16:13
CRES		7,20	7,15	7,10	7,15	7,10	-1,4	7.995	57.115	16:02
CTIO		6,25	6,40	6,40	6,40	6,40	+2,4	1.000	6.400	12:49
DYCA		3,07	3,09	3,09	3,09	3,09	+0,7	9.600	29.664	16:58
ESTR		3,10	3,18	3,15	3,18	3,15	+1,6	1.376	4.353	16:07
FERR		3,40	3,38	3,38	4,00	3,69	+8,5	116.016	434.948	16:56
FIPL		1,63	1,63	1,58	1,75	1,58	-3,1	65.714	109.854	16:55
GALI		8,90	9,20	9,20	9,20	9,20	+3,4	4.295	39.516	15:31
GARO		3,14	3,20	3,20	3,40	3,35	+6,7	38.598	128.151	16:48
GBAN		2,03	2,00	2,00	2,00	2,00	-1,5	7.550	15.114	13:15
GCLA		14,25	14,25	14,25	15,00	15,00	+5,3	9.382	136.041	14:35
GRIM		4,60	4,75	4,75	5,05	5,05	+9,8	35.021	170.149	16:53
INDU	24	3,54	5,35	5,35	5,35	5,35	+51,1	2.000	10.700	12:54
INDU	CI	5,15	6,60	5,50	6,60	5,50	+6,8	26.008	149.524	15:10
INDU	48	5,11	5,46	5,46	5,46	5,46	+6,8	10.200	55.692	15:10
INDU		5,41	5,56	5,10	6,66	5,90	+9,1	2M646	15M651	16:59
INTR		3,30	3,45	3,45	3,52	3,52	+6,7	4.100	14.222	16:59
INVJ		1,41	1,41	1,41	1,50	1,48	+5,0	39.918	56.723	16:43
IRSA		7,45	7,40	7,40	7,50	7,50	+0,7	7.543	56.047	16:14
JMIN		3,55	3,55	3,55	4,00	3,60	+1,4	55.624	210.705	16:44
LEDE	CI	5,29	5,64	5,60	5,64	5,60	+5,9	15.900	89.536	14:35
LEDE		5,36	5,45	5,45	5,89	5,89	+9,9	106.904	609.801	16:51
LONG		1,63	1,69	1,64	1,75	1,65	+1,2	64.844	110.201	16:59
METR		0,84	0,85	0,845	0,85	0,845	+0,6	12.244	10.367	16:39
MIRG	CI	113,00	119,00	118,00	119,00	118,00	+4,4	1.400	165.300	15:50
MIRG	24	113,50	118,50	118,50	118,50	118,50	+4,4	1.300	154.050	15:58
MIRG		118,00	119,00	118,50	120,50	119,00	+0,8	3.828	456.368	16:59
MOLI	CI	22,90	24,50	24,50	24,50	24,50	+7,0	1.250	30.625	13:10
MOLI	24	22,80	24,40	24,40	24,40	24,40	+7,0	1.250	30.500	13:11
MOLI		23,50	23,75	23,75	25,70	25,70	+9,4	53.437	1M326	16:57
MORI		1,82	1,95	1,85	2,00	1,85	+1,6	9.626	18.684	15:47
OEST		2,80	2,80	2,80	2,90	2,90	+3,6	7.480	21.293	16:52
PATA		5,00	5,15	5,12	5,30	5,30	+6,0	13.976	72.500	16:50
PATY		9,90	9,90	9,90	10,80	10,80	+9,1	7.930	82.299	16:58
POLL		0,158	0,165	0,165	0,173	0,171	+8,2	234.755	39.889	16:38
PSUR		0,66	0,638	0,638	0,64	0,64	-3,0	26.817	17.138	16:15
RIGO		20,00	20,00	20,00	21,00	20,00		964	19.618	16:58
ROSE		2,31	2,40	2,35	2,40	2,40	+3,9	10.540	25.209	16:18
SAMI		6,20	6,30	6,20	6,45	6,40	+3,2	28.353	179.208	16:04
SEMI		1,35	1,37	1,36	1,39	1,39	+3,0	41.128	56.603	16:58
STD		62,75	62,75	62,75	63,00	63,00	+0,4	496	31.214	16:27
TEF		120,00	120,00	118,00	120,00	119,00	-0,8	248	29.593	15:25
TGNO4	CI	0,755	0,85	0,85	0,85	0,85	+12,6	4.000	3.400	13:44
TGNO4		0,82	0,825	0,823	0,85	0,85	+3,7	281.731	235.386	16:53
TGSU2		3,35	3,35	3,35	3,39	3,39	+1,2	11.339	38.367	15:21
TRAN		0,702	0,70	0,698	0,72	0,72	+2,6	278.128	197.810	16:59



Precios de cierre del Mercado de Valores de Buenos Aires - Fuente: Bolsar

2-9-13

RENTA FIJA										
Especie	Pl.	Anterior	Apertura	Mínimo	Máximo	Último	Var. %	Nominal	Efectivo	Hora
AA17	24	726,00	736,00	736,00	737,24	737,24	+ 1,5	1M317	9M715	15:31
AA17	CI	728,00	733,00	733,00	738,00	736,00	+ 1,1	1M640	12M094	15:50
AA17	48	710,20	736,00	736,00	736,00	736,00	+ 3,6	20.000	147.200	16:24
AA17		730,00	731,00	731,00	740,00	734,00	+ 0,5	3M221	23M761	16:59
AE14	48	101,25	101,80	101,80	101,80	101,80	+ 0,5	5.755	5.858	15:25
AE14		101,90	101,80	101,80	102,00	102,00	+ 0,1	28.725	29.247	16:36
AS13	CI	936,00	938,00	938,00	943,00	943,00	+ 0,7	1M105	10M418	16:00
AS13	24	920,50	943,00	942,00	943,00	942,00	+ 2,3	173.022	1M629	16:50
AS13		934,00	940,00	940,00	944,00	940,50	+ 0,7	8M473	79M852	17:00
AS15	CI	130,00	131,50	131,50	131,50	131,50	+ 1,2	3M333	4M383	12:18
AS15		131,50	131,00	131,00	131,00	131,00	- 0,4	39.869	52.228	16:40
BD2C4		619,00	620,00	620,00	620,00	620,00	+ 0,2	4.000	24.800	16:37
BDC14	CI	592,00	615,00	615,00	615,00	615,00	+ 3,9	4.000	24.600	11:42
BDC14		620,00	620,00	620,00	625,00	625,00	+ 0,8	27.000	168.400	16:43
BDC18		630,00	631,00	629,00	631,00	630,00		452.000	2M847	16:37
BDC19	CI	613,50	612,00	612,00	612,00	612,00	- 0,2	49.000	299.880	12:40
BDC19		612,00	611,00	611,00	613,00	612,00		510.000	3M122	16:30
BDED	CI	672,90	680,00	680,00	680,00	680,00	+ 1,1	11.247	76.479	13:36
BDED	24	657,00	675,00	675,00	686,10	686,10	+ 4,4	3M321	22M509	16:01
BDED		675,00	677,00	677,00	683,00	683,00	+ 1,2	445.749	3M034	16:58
BPLD		366,00	366,00	365,00	366,00	365,00	- 0,3	14.386	52.570	16:19
BPLE		497,00	500,00	500,00	500,00	500,00	+ 0,6	1.741	8.705	13:21
BPLE	24	460,00	495,00	495,00	495,00	495,00	+ 7,6	200.000	990.000	15:06
BPMD		470,00	470,00	468,00	470,00	468,00	- 0,4	3.450	16.195	16:53
CN13		592,90	594,40	594,40	594,40	594,40	+ 0,3	15.000	89.160	16:18
CO17		708,90	706,90	706,90	706,90	706,90	- 0,3	14.083	99.555	14:13
DIA0		820,00	820,00	820,00	820,00	820,00		1.120	9.184	16:59
DICA	CI	880,00	820,00	820,00	820,00	820,00	- 6,8	2.103	17.244	14:04
DICA		820,00	822,00	820,00	825,00	820,00		67.617	555.300	16:59
DICP	CI	133,00	132,50	132,50	132,50	132,50	- 0,4	44.952	59.561	15:58
DICP		134,00	134,50	132,50	134,50	132,50	- 1,1	82.199	110.450	16:59
DICY	CI	733,00	738,00	738,00	738,00	738,00	+ 0,7	400.000	2M952	14:29
DICY		738,00	740,00	740,00	749,00	749,00	+ 1,5	46.539	345.406	16:59
DIY0		730,00	730,00	730,00	735,00	735,00	+ 0,7	50.000	365.850	13:56
ERG16		613,00	614,00	614,00	614,00	614,00	+ 0,2	250.000	1M535	13:55
NDG1		573,00	596,00	596,00	599,90	599,90	+ 4,7	350.000	2M090	14:23
NF18		262,75	262,00	262,00	263,00	262,55	- 0,1	124.938	327.505	16:22
PAA0		301,00	301,00	301,00	301,00	301,00		6.067	18.261	16:20
PARA		329,90	330,00	330,00	330,00	330,00	+ 0,0	66.510	219.492	16:55
PARP		46,75	46,50	46,00	46,50	46,00	- 1,6	762.404	351.705	15:00
PARY		301,00	301,00	301,00	301,00	301,00		3.148	9.471	16:56
PBF15		610,00	611,90	611,90	611,90	611,90	+ 0,3	14.000	85.666	14:51
PMY16	48	588,00	596,00	594,50	596,00	594,50	+ 1,1	650.000	3M868	15:15
PMY16		586,00	594,00	593,00	594,90	593,00	+ 1,2	750.000	4M454	16:53
RO15	CI	814,00	818,00	818,00	829,00	827,00	+ 1,6	3M598	29M726	15:57
RO15		817,00	818,00	817,00	830,00	828,00	+ 1,3	6M614	54M705	17:00
SR09A	24	0,00	99,97	99,97	99,97	99,97		250.000	249.925	14:02
SR09B	24	0,00	100,19	100,19	100,19	100,19		1M500	1M502	14:02
TSCH6		93,336	95,00	95,00	95,00	95,00	+ 1,8	2.307	2.191	14:14
TSCH7		91,358	93,00	93,00	93,00	93,00	+ 1,8	2.587	2.405	14:16
TVPA	48	67,30	68,25	68,25	68,50	68,50	+ 1,8	204.500	139.696	16:48
TVPA		70,00	70,00	68,00	70,00	68,50	- 2,1	1M359	932.870	16:56
TVPE	CI	85,50	85,50	85,50	85,50	85,50		1M400	1M197	15:32
TVPE	24	83,45	85,50	85,50	85,60	85,60	+ 2,6	1M400	1M197	16:08
TVPE		85,90	86,50	85,00	86,50	86,00	+ 0,1	409.215	350.283	16:55
TVPP	24	9,30	9,30	9,30	9,30	9,30		5M100	474.300	14:39
TVPP	CI	9,25	9,25	9,25	9,25	9,25		100.100	9.259	15:40
TVPP	48	9,22	9,26	9,26	9,26	9,26	+ 0,4	125.863	11.654	16:20
TVPP		9,33	9,33	9,26	9,33	9,28	- 0,5	15M669	1M454	16:55
TPYV	24	65,665	66,00	66,00	66,00	66,00	+ 0,5	4M000	2M640	14:59
TPYV	48	65,30	65,60	65,50	65,60	65,50	+ 0,3	140.000	91.740	15:39
TPYV	CI	65,60	66,10	65,50	66,10	65,50	- 0,2	5M193	3M422	15:59
TPYV		66,10	66,00	65,60	66,00	65,94	- 0,2	2M228	1M468	16:58
TVY0		64,95	66,25	65,20	66,25	65,499	+ 0,8	177.502	115.981	16:52

Cheques Autorizados para Cotizar - Sección II: de pago diferido patrocinados y avalados										Fuente: MerVaRos
Segmento	ID Cheque	Nro Cheque	Banco	Cod.	Suc.	Plaza	Emisión	Vencimiento	Acreditación	Monto
Avalado	71145	GARA300901165	NACION	011	183	Sin Inf.	Sin Inf.	30/09/2013	48hs	20.875,59
Avalado	71146	GARA031000231	NACION	011	353	Sin Inf.	Sin Inf.	03/10/2013	48hs	10.000,00
Avalado	71147	GARA300901166	NACION	011	532	Sin Inf.	Sin Inf.	30/09/2013	48hs	14.198,12
Avalado	71148	GARA280900409	NACION	011	532	Sin Inf.	Sin Inf.	28/09/2013	48hs	56.792,48
Avalado	71149	GARA041000225	NACION	011	532	Sin Inf.	Sin Inf.	04/10/2013	48hs	49.297,95
Avalado	71150	GARA031000232	CREDICOOP	191	357	Sin Inf.	Sin Inf.	03/10/2013	48hs	14.846,50
Avalado	71151	GARA300901167	SANTA FE	330	24	Sin Inf.	Sin Inf.	30/09/2013	48hs	1.000,00
Avalado	71152	GARA041000226	SANTA FE	330	24	Sin Inf.	Sin Inf.	04/10/2013	48hs	2.000,00
Avalado	71153	GARA310500773	NACION	011	435	Sin Inf.	Sin Inf.	31/05/2014	48hs	45.774,60
Avalado	71154	ACPY160900170	ICBC	015	UNICE	Sin Inf.	Sin Inf.	16/09/2013	48hs	50.000,00
Avalado	71155	ACPY180900178	ICBC	015	UNICE	Sin Inf.	Sin Inf.	18/09/2013	48hs	50.104,57
Avalado	71156	ACPY300900604	SANTANDER	072	SAN	Sin Inf.	Sin Inf.	30/09/2013	48hs	15.000,00
Avalado	71157	ACPY261100142	CREDICOOP	191	MORE	Sin Inf.	Sin Inf.	26/11/2013	48hs	18.000,00
Avalado	71158	ACPY271100130	CREDICOOP	191	MORE	Sin Inf.	Sin Inf.	27/11/2013	48hs	18.000,00
Avalado	71159	ACPY301100572	CREDICOOP	191	CORD	Sin Inf.	Sin Inf.	30/11/2013	48hs	49.496,20
Avalado	71160	ACPY171100127	MACRO	285	SAN	Sin Inf.	Sin Inf.	17/11/2013	48hs	4.000,00
Avalado	71161	ACPY300300359	NACION	011	VILLA	Sin Inf.	Sin Inf.	30/03/2014	48hs	29.000,00
Avalado	71162	ACPY300600622	NACION	011	VILLA	Sin Inf.	Sin Inf.	30/06/2014	48hs	20.000,00
Avalado	71163	ACPY300700457	HSBC	150	RESIS	Sin Inf.	Sin Inf.	30/07/2014	48hs	50.000,00



Cheques Autorizados para Cotizar - Sección II: de pago diferido patrocinados y avalados										Fuente: MerVaRos
Segmento	ID Cheque	Nro Cheque	Banco	Cod.	Suc.	Plaza	Emisión	Vencimiento	Acreditación	Monto
Avalado	71164	ACPY200600298	CREDICOOP	191	SAN	Sin Inf.	Sin Inf.	20/06/2014	48hs	20.000,00
Avalado	71165	ACPY300400649	NACION	011	SAN	Sin Inf.	Sin Inf.	30/04/2014	48hs	23.930,25
Avalado	71166	ACPY300500493	NACION	011	SAN	Sin Inf.	Sin Inf.	30/05/2014	48hs	23.930,25
Avalado	71167	GAVA201100094	NACION	011	423	Sin Inf.	Sin Inf.	20/11/2013	48hs	50.904,53
Avalado	71168	GAVA201100095	SANTA FE	330	507	Sin Inf.	Sin Inf.	20/11/2013	48hs	20.361,81
Avalado	71169	GARA211000296	MACRO	285	369	Sin Inf.	Sin Inf.	21/10/2013	48hs	10.000,00
Avalado	71170	GARA231000288	MACRO	285	369	Sin Inf.	Sin Inf.	23/10/2013	48hs	10.000,00
Avalado	71171	GARA171000275	CREDICOOP	191	145	Sin Inf.	Sin Inf.	17/10/2013	48hs	7.365,61
Avalado	71172	GARA181000373	CREDICOOP	191	145	Sin Inf.	Sin Inf.	18/10/2013	48hs	7.365,62
Avalado	71173	GARA071100262	COMAFI	299	119	Sin Inf.	Sin Inf.	07/11/2013	48hs	11.171,79
Avalado	71174	SOL300500023	GALICIA	007	00000	Sin Inf.	Sin Inf.	30/05/2014	48hs	35.000,00
Avalado	71175	SOL300600041	GALICIA	007	00000	Sin Inf.	Sin Inf.	30/06/2014	48hs	35.000,00
Avalado	71176	SOL1250700017	GALICIA	007	00000	Sin Inf.	Sin Inf.	25/07/2014	48hs	35.000,00
Avalado	71177	SOL150800020	GALICIA	007	00000	Sin Inf.	Sin Inf.	15/08/2014	48hs	35.000,00

Cheques Autorizados para Cotizar - Sección III: de pago diferido directos										Fuente: MerVaRos
Segmento	ID Cheque	Nro Cheque	Banco	Cod.	Suc.	Plaza	Emisión	Vencimiento	Acreditación	Monto
Garantizado	71091	35378605	HSBC	150	036	1429	22/08/2013	22/11/2013	48hs	85.500,00
Garantizado	71092	35378606	HSBC	150	036	1429	22/08/2013	22/12/2013	48hs	85.500,00
Garantizado	71094	51412489	NACION	011	526	7500	29/08/2013	20/12/2013	48hs	40.000,00
No Garantizado	71095	19620479	MACRO	285	761	2000	02/09/2013	22/01/2014	48hs	15.000,00
No Garantizado	71096	19620478	MACRO	285	761	2000	02/09/2013	15/01/2014	48hs	15.000,00
No Garantizado	71102	51057075	NACION	011	532	2677	28/08/2013	28/09/2013	48hs	21.297,18
No Garantizado	71103	76004150	SANTANDER	072	117	2630	28/08/2013	28/09/2013	48hs	20.810,76
No Garantizado	71104	75656247	CREDICOOP	191	264	2609	30/08/2013	03/10/2013	48hs	36.038,64
No Garantizado	71105	15905606	NACION	011	532	2677	28/08/2013	28/09/2013	48hs	13.910,09
No Garantizado	71106	50856771	NACION	011	178	2650	26/08/2013	26/09/2013	48hs	13.300,00
No Garantizado	71107	75284333	CREDICOOP	191	286	2128	24/08/2013	29/09/2013	48hs	10.838,62
No Garantizado	71108	18050142	MACRO	285	335	2000	24/06/2013	31/12/2013	48hs	15.000,00
No Garantizado	71109	17440911	MACRO	285	797	2000	16/08/2013	26/10/2013	48hs	8.520,87
No Garantizado	71110	25700071	COMAFI	299	161	7400	23/08/2013	25/10/2013	48hs	7.500,00
No Garantizado	71111	18692737	MACRO	285	335	2000	03/07/2013	27/12/2013	48hs	10.000,00
No Garantizado	71112	29900070	COMAFI	299	161	7400	23/08/2013	15/10/2013	48hs	7.500,00
No Garantizado	71113	15574710	MACRO	285	332	2000	26/08/2013	08/11/2013	48hs	10.687,00
No Garantizado	71114	15686813	MACRO	285	863	2106	11/07/2013	11/10/2013	48hs	4.305,00
No Garantizado	71115	75351578	CREDICOOP	191	275	2500	23/08/2013	30/09/2013	48hs	2.492,00
No Garantizado	71116	75351579	CREDICOOP	191	275	2500	23/08/2013	31/10/2013	48hs	2.493,20
No Garantizado	71117	15770595	GALICIA	007	264	2252	30/08/2013	08/10/2013	48hs	4.285,00
Garantizado	71118	34288741	HSBC	150	658	2000	29/08/2013	31/10/2013	48hs	1.472,00
No Garantizado	71119	34288740	HSBC	150	658	2000	29/08/2013	30/09/2013	48hs	1.472,00
No Garantizado	71120	60589837	SANTA FE	330	536	3560	06/08/2013	06/10/2013	48hs	3.146,00
No Garantizado	71121	12100918	CREDICOOP	191	274	2000	20/08/2013	30/10/2013	48hs	5.458,51
No Garantizado	71122	12100893	CREDICOOP	191	274	2000	06/08/2013	30/10/2013	48hs	11.416,64
No Garantizado	71123	08814743	MUNICIPAL	065	000	2000	20/08/2013	29/10/2013	48hs	5.452,64
No Garantizado	71124	12100917	CREDICOOP	191	274	2000	20/08/2013	28/10/2013	48hs	5.446,79
No Garantizado	71125	08814742	MUNICIPAL	065	000	2000	20/08/2013	25/10/2013	48hs	5.440,94
No Garantizado	71126	08814741	MUNICIPAL	065	000	2000	20/08/2013	23/10/2013	48hs	5.417,68
No Garantizado	71127	12100916	CREDICOOP	191	274	2000	20/08/2013	24/10/2013	48hs	5.435,11
Garantizado	71128	13685389	CREDICOOP	191	218	1055	23/07/2013	26/10/2013	48hs	100.000,00
No Garantizado	71129	02082864	SUPERVIL.	027	043	2000	06/08/2013	23/10/2013	48hs	11.329,94
No Garantizado	71130	12100890	CREDICOOP	191	274	2000	06/08/2013	22/10/2013	48hs	11.317,66
No Garantizado	71131	12100914	CREDICOOP	191	274	2000	20/08/2013	18/10/2013	48hs	5.400,37
No Garantizado	71132	08814739	MUNICIPAL	065	000	2000	20/08/2013	17/10/2013	48hs	5.394,62
No Garantizado	71133	12100889	CREDICOOP	191	274	2000	06/08/2013	18/10/2013	48hs	11.293,18
No Garantizado	71134	12100913	CREDICOOP	191	274	2000	20/08/2013	16/10/2013	48hs	5.377,45
No Garantizado	71135	08814740	MUNICIPAL	065	000	2000	20/08/2013	21/10/2013	48hs	5.406,13
No Garantizado	71136	12100915	CREDICOOP	191	274	2000	20/08/2013	22/10/2013	48hs	5.411,90
No Garantizado	71137	12100888	CREDICOOP	191	274	2000	06/08/2013	16/10/2013	48hs	11.244,54
Garantizado	71138	02439091	GALICIA	007	055	1638	15/08/2013	16/10/2013	48hs	140.000,00
Garantizado	71139	02154030	GALICIA	007	055	1638	15/08/2013	09/10/2013	48hs	87.500,00
No Garantizado	71140	75371808	CREDICOOP	191	288	2000	20/08/2013	26/10/2013	48hs	5.000,00
Garantizado	71141	58175573	SANTA FE	330	000	2000	09/11/2012	01/11/2013	48hs	47.004,48

TIPO DE CAMBIO

Mercado de divisas		
Cada 100 unidades, excepto (*)	Comprador	Vendedor
Dólar EE.UU. (*)	5,6460	5,6860
Libra esterlina (*)	8,7699	8,8491
Euro (*)	7,4443	7,5112
Franco Suizo	604,1898	609,3079
Yen	5,6830	5,7312
Dólar canadiense	535,1037	539,5598
Corona danesa	99,7120	101,0014
Corona noruega	92,6056	93,8809
Corona sueca	85,2695	86,5156

Fuente: Banco de la Nación Argentina por cada 100 unidades. (*) Cotización por unidad.

Mercado cambiario		
	Comprador	Vendedor
USD Banco Nación	5,6460	5,6860
USD Bco Central Referencia	5,6845	
USD Interbancario	5,6725	5,6775
USD Mayorista bancos	5,6725	5,6800
USD Mayorista casas cambio	9,2000	9,2500
USD Minorista casas cambio	5,6500	5,6900
USD Valor hoy mercado	5,685	5,6875
EUR Mayorista casas cambio	7,4600	7,5300
EUR Minorista casas cambio	7,4100	7,5800

Fuente: Agencias de noticias Reuters y CMA. Cotización por unidad.

**APENDICE BOLETIN DIARIO MERCADO DE VALORES - AÑO LXXVI - 16.078 - 02/09/13****SITUACION GENERAL DE:
FIDEICOMISOS FINANCIEROS**

CIS VI.....	N° 5
CRONOCRED I.....	N° 5
GRANCOOP V, VI, VII, VIII, IX Y X.....	N° 6
CRE DINÁMICO V Y VI.....	R.R.
LA VITALICIA X.....	R.R.

CODIGOS DE INDIVIDUALIZACIONES:

N° 5: Si bien de los estados contables del fideicomiso y/o de información presentada por el fiduciario se verifica una situación de patrimonio neto contable negativo pero de las notas a dichos estados contables y/o información presentada por el fiduciario surge que el flujo futuro de cobranzas de los activos fideicomitados será suficiente para hacer frente a los gastos estimados y a los pagos que deban efectuarse de los valores fiduciarios.

N° 6: La Cámara Nacional de Apelaciones en lo Comercial dispuso la intervención judicial con desplazamiento de autoridades de Gran Cooperativa de Crédito, Vivienda, Consumo y Servicios Sociales Ltda., quien reviste el carácter de Fiduciante y Administrador de los Créditos de los Fideicomisos.

El Fiduciario manifestó que, a su entender, no se verían afectadas las funciones de administración y cobranzas de los Créditos y en consecuencia el pago de los valores fiduciarios.

R.R.: Rueda Reducida




ESTADOS CONTABLES AL 30/06/2013**PUENTE HNOS S.G.R.****PUENTE HNOS. S.G.R.**

Estado de Situación Patrimonial intermedio al 30 de Junio de 2013, comparativo con el ejercicio anterior
Importes expresados en pesos (Nota 4)

	Período finalizado el 30/06/2013	Ejercicio finalizado el 31/12/2012
ACTIVO		
ACTIVO CORRIENTE		
Disponibilidades (Nota 6.a)	843.374	311.337
Inversiones (Anexos I y III)	100.676.693	82.633.394
Créditos (Nota 6.b)	1.201.991	731.197
Otros Créditos (Nota 6.c y Anexo I)	27.758	737.645
TOTAL ACTIVO CORRIENTE	102.749.816	84.413.573
ACTIVO NO CORRIENTE		
Otros Créditos (Nota 6.d y Anexo I)	41.714	38.048
Bienes de Uso (Anexo II)	157.033	189.089
TOTAL ACTIVO NO CORRIENTE	198.747	227.137
TOTAL ACTIVO	102.948.563	84.640.710

Las notas y anexos que se acompañan forman parte integrante de los Estados Contables.

Inicialado a efectos de su identificación con nuestro Informe de Revisión Limitada de fecha 05/08/2013.

 TORRENT, RAZZETTO S.R.L. R.A.P.U. C.A.B.A. T°1 F°2 Dr. Javier A. Torrent (Socio) Contador Público - UB C.F.C.E.C.A.B.A/ T°CXV F°196	 Dra. Leonor Ortiz Elissetche Por Comisión Fiscalizadora	 Sr. Federico Tomasevich Presidente
--	---	--

**PUENTE HNOS. S.G.R.**

Estado de Situación Patrimonial intermedio al 30 de Junio de 2013, comparativo con el ejercicio anterior
 Importes expresados en pesos (Nota 4)

	Periodo finalizado el 30/06/2013	Ejercicio finalizado el 31/12/2012
PASIVO		
PASIVO CORRIENTE		
Deudas Comerciales (Nota 6.e)	167.110	160.107
Deudas Financieras (Nota 6.f)	8.306	18.680
Deudas Previsionales (Nota 6.g)	116.623	1.809.449
Deudas Fiscales (Nota 6.h)	860.478	663.634
Otras Deudas (Nota 6.i)	731.669	561.856
TOTAL PASIVO CORRIENTE	1.884.186	3.013.726
PASIVO NO CORRIENTE		
Otras Deudas (Nota 6.j)	1.612	1.612
TOTAL PASIVO NO CORRIENTE	1.612	1.612
TOTAL PASIVO	1.885.798	3.015.338
PATRIMONIO NETO		
Según Estado Respectivo	101.062.765	81.625.372
TOTAL PATRIMONIO NETO	101.062.765	81.625.372
TOTAL	102.948.563	84.640.710
CUENTAS DE ORDEN		
DEUDORAS		
Socios Participes Garantías Otorgadas	119.290.505	98.019.190
Contragarantías Recibidas Socios Participes	142.575.063	120.537.477
Cheques de Pago Diferido en el Mercado para Operar	21.522.071	4.664.481
ACREEDORAS		
Garantías Otorgadas a Terceros	(119.290.505)	(98.019.190)
Acreeedores por Contragarantías Recibidas	(142.575.063)	(120.537.477)
Cheques de Pago Diferido Recibidos de Socios Participes	(21.522.071)	(4.664.481)

Las notas y anexos que se acompañan forman parte integrante de los Estados Contables.

Inicialado a efectos de su identificación con nuestro Informe de Revisión Limitada de fecha 05/06/2013.

TORRENT, RAZZETTO S.R.L.
 R.A.P.U. C.A.B.A. T°1 F°12

Dr. Javier A. Torrent (Socio)
 Contador Público - UB
 C.P.C.E.C.A.B.A. T°CXX F°96

Dra. Leonor Ortiz Elizaveth
 Por Comisión Fiscalizadora

Sr. Federico Tomasovich
 Presidente

**PUENTE HNOS. S.G.R.**

Estado de Resultados por el periodo de seis meses finalizado el 30 de Junio de 2013,
comparativo con el mismo periodo del ejercicio anterior
Importes expresados en pesos (Nota 4)

	Periodo finalizado el	
	30/06/2013	30/06/2012
RESULTADO PROPIO DE LA ACTIVIDAD		
Comisiones por Avales	2.348.687	1.526.976
Comisiones por Rescate de Cheques de Pago Diferido	4.350	9.869
Comisiones por Cheques de Pago Diferido Rechazados	141.576	173.422
Comisiones a Socios Protectores y Participes	3.867.223	891.267
Total Ingresos por Comisiones	6.461.836	2.401.534
Gastos de Administración (Anexo IV)	(2.599.793)	(1.472.169)
Gastos de Comercialización (Anexo IV)	(928.988)	(681.276)
Resultados Financieros y por Tenencia	96.918	73.442
Resultado Propio de la Actividad	3.028.973	321.531
RENDIMIENTO NETO DEL FONDO DE RIESGO		
Rendimiento del Fondo de Riesgo	7.656.636	3.406.182
Gastos del Fondo de Riesgo	(1.487.123)	(858.866)
Rendimiento Neto del Fondo de Riesgo	6.189.513	2.547.316
Retribución del Fondo de Riesgo	(6.189.513)	(2.547.318)
Resultado Fondo de Riesgo	-	-
Resultado antes de Impuesto a las Ganancias	3.028.973	321.531
Impuesto a las Ganancias (Nota 8.b)	(728.807)	72.076
Ganancia del Periodo	2.300.166	393.607

Las notas y anexos que se acompañan forman parte integrante de los Estados Contables.

Inicialado a efectos de su identificación con nuestro Informe de Revisión Limitada de fecha 05/08/2013.

TORRENT, RAZZETTO S.R.L.
R.A.P.U. C.A.B.A. T°14 F°32

Dr. Javier A. Torrent (Socio)
Centador Público - UB
C.P.C.E.C.A.B.A. T°CXV F°190


Dra. Leonor Ortiz Elissetcha
Por Comisión Fiscalizadora


Sr. Federico Tomasovich
Presidente

Si desea consultar el balance completo por favor solicitar copia del mismo a la casilla de correo bib@bcr.com.ar



HECHO RELEVANTE
ALIANZA SEMILLAS S.A.

ACTA NRO. 37

En la ciudad de Rosario, el día 29 del mes de agosto de 2013, a las 20 horas, se constituyen en el domicilio legal de la Sociedad, Corrientes 729 oficina 801, los integrantes del Directorio de ALIANZA SEMILLAS SA., el Presidente, Sr. Luis Alberto Perez y la asistencia de los Directores Titulares Arturo Mario Bressanello y Rodrigo Armas Pflirter, cuyas firmas constan al pie.

Inscripción Aumento de Capital. Emisión de acciones. El Sr. Perez expone que con fecha 27 de agosto del corriente año ha quedado inscripto en el Registro Público de Comercio de Rosario el aumento de capital social de v\$n 12.000.000.- resuelto en la asamblea general ordinaria del 10 de junio de 2013. Dicha inscripción es en Estatutos, al Tomo 94, Folio 13.489, N° 583. Continúa que en consecuencia debían emitirse los nuevos títulos representativos del capital actual correspondiente a cada uno de los accionistas de la Sociedad.

En consecuencia, luego de un cambio de opiniones se resuelve:

- 1) Cancelar la totalidad de las acciones actualmente emitidas y poner a disposición de los accionistas –en la proporción correspondiente a cada uno de ellos- las correspondientes su participación en el nuevo capital social de v\$n 12.000.000.-,
- 2) Emitir los nuevos títulos N° 0001 por v\$n 3.000.000.- (acciones N° 001-3.000.000), N° 0002 por v\$n 3.000.000.- (acciones N° 3.000.001- 6.000.000), N° 0003 por v\$n 3.000.000.- (acciones N° 6.000.001-9.000.000) y N° 0004 por v\$n 3.000.000.- (acciones N° 9.000.001-12.000.000), y
- 3) Disponer las anotaciones correspondientes en el Libro de Registro de Acciones de la Sociedad.

No existiendo otros temas, concluye la sesión siendo las veinte horas.

Luis Alberto Perez

Arturo Mario Bressanello

Rodrigo Armas Pflirter