



# BOLETÍN DIARIO

## MERCADO DE CAPITALES

AÑO LXXVI - 16.084 - 10/09/2013

**Titulos de Renta Fija** Fuente: MerVaRos

| AS13 | CI | 13:37 | 10.419,0000 | 936,000% | 97.521,84  |
|------|----|-------|-------------|----------|------------|
|      |    | 14:31 | 3.543,0000  | 946,500% | 33.534,50  |
|      |    |       | 13.962,0000 |          | 131.056,34 |

**CRONOCRED1C**

|    |       |                |         |              |
|----|-------|----------------|---------|--------------|
| CI | 16:53 | 1.112.710,0000 | 90,330% | 1.005.110,95 |
|----|-------|----------------|---------|--------------|

**CREDINAMICO6C**

|    |       |                |         |              |
|----|-------|----------------|---------|--------------|
| CI | 16:55 | 1.269.999,0000 | 79,140% | 1.005.077,21 |
|----|-------|----------------|---------|--------------|

**BMA**

|      |       |         |         |           |
|------|-------|---------|---------|-----------|
| 72hs | 16:45 | 165,000 | 19,6000 | 3.234,000 |
|------|-------|---------|---------|-----------|

**ERAR**

|      |       |           |        |           |
|------|-------|-----------|--------|-----------|
| 72hs | 16:47 | 2.461,000 | 2,8600 | 7.038,460 |
|------|-------|-----------|--------|-----------|

**Resumen estadístico MerVaRos** Fuente: MerVaRos

|                          | Valor nominal | Valor efvo. (\$)     |
|--------------------------|---------------|----------------------|
| Titulos de renta fija    | 2.396.671     | 2.141.244,50         |
| Obligaciones negociables | 2.878         | 14.821,06            |
| Cauciones                | 336           | 31.252.491,08        |
| <b>Totales \$</b>        |               | <b>33.408.556,64</b> |

**Titulos de Renta Variable** Fuente: MerVaRos

| FRAN | 72hs | 16:48 | 252,000 | 18,0500 | 4.548,600 |
|------|------|-------|---------|---------|-----------|
|------|------|-------|---------|---------|-----------|

**Resumen cauciones bursátiles - Operado en \$** Fuente: MerVaRos

| Plazo (días)    | Fecha vencimiento | Tasa promedio | Cantidad operac. | Monto contado        | Monto futuro         |
|-----------------|-------------------|---------------|------------------|----------------------|----------------------|
| 7               | 17/09/2013        | 18,70         | 324              | 29.597.201,44        | 29.703.326,58        |
| 8               | 18/09/2013        | 18,80         | 3                | 323.559,15           | 324.892,07           |
| 14              | 24/09/2013        | 19,49         | 5                | 419.000,00           | 422.132,75           |
| 30              | 10/10/2013        | 19,00         | 2                | 200.000,00           | 203.123,29           |
| 31              | 11/10/2013        | 19,00         | 2                | 589.503,58           | 599.016,39           |
| <b>Totales:</b> |                   |               | <b>336</b>       | <b>31.129.264,17</b> | <b>31.252.491,08</b> |

**Negociación de Cheques de Pago Diferido** Fuente: MerVaRos

| Totales Operados 10/09/2013 |       |             |             |               |                     |                     |               |
|-----------------------------|-------|-------------|-------------|---------------|---------------------|---------------------|---------------|
| Vencimiento                 | Plazo | Tasa Mínima | Tasa Máxima | Tasa Promedio | Monto Nominal       | Monto Liquidado     | Cant. Cheques |
| 22/09/2013                  | 12    | 19,25       | 19,25       | 19,25         | 64.636,80           | 64.129,47           | 1             |
| 30/09/2013                  | 20    | 19,50       | 19,50       | 19,50         | 83.441,41           | 82.472,08           | 2             |
| 03/10/2013                  | 23    | 21,00       | 21,00       | 21,00         | 110.000,00          | 108.256,04          | 3             |
| 04/10/2013                  | 24    | 20,00       | 21,00       | 20,50         | 54.259,39           | 53.372,21           | 2             |
| 05/10/2013                  | 25    | 19,50       | 19,50       | 19,50         | 80.233,41           | 78.967,76           | 2             |
| 06/10/2013                  | 26    | 19,50       | 21,00       | 20,25         | 37.601,24           | 37.005,59           | 2             |
| 07/10/2013                  | 27    | 19,50       | 19,50       | 19,50         | 28.795,91           | 28.341,67           | 1             |
| 08/10/2013                  | 28    | 19,50       | 21,00       | 20,25         | 64.397,95           | 63.322,46           | 2             |
| 10/10/2013                  | 30    | 21,00       | 21,00       | 21,00         | 3.224,26            | 3.160,61            | 1             |
| 11/10/2013                  | 31    | 19,50       | 21,00       | 20,50         | 42.512,86           | 41.683,53           | 3             |
| 15/10/2013                  | 35    | 19,50       | 20,00       | 19,83         | 73.905,61           | 72.459,19           | 3             |
| 17/10/2013                  | 37    | 19,50       | 21,00       | 20,25         | 71.675,59           | 70.074,82           | 2             |
| 18/10/2013                  | 38    | 21,00       | 21,00       | 21,00         | 40.000,00           | 39.056,23           | 1             |
| 21/10/2013                  | 41    | 21,00       | 21,00       | 21,00         | 25.000,00           | 24.396,44           | 1             |
| 28/10/2013                  | 48    | 19,00       | 19,00       | 19,00         | 10.000,00           | 9.746,33            | 1             |
| 30/10/2013                  | 50    | 21,00       | 21,50       | 21,25         | 15.344,26           | 14.890,40           | 2             |
| 04/11/2013                  | 55    | 18,50       | 18,50       | 18,50         | 70.000,00           | 68.000,96           | 1             |
| 08/11/2013                  | 59    | 19,50       | 19,50       | 19,50         | 7.534,86            | 7.289,51            | 1             |
| 12/11/2013                  | 63    | 18,50       | 18,50       | 18,50         | 70.000,00           | 67.767,39           | 1             |
| 25/11/2013                  | 76    | 22,00       | 22,00       | 22,00         | 3.371,43            | 3.218,19            | 1             |
| 26/11/2013                  | 77    | 22,00       | 22,00       | 22,00         | 15.700,00           | 14.986,40           | 1             |
| 20/12/2013                  | 101   | 22,00       | 22,00       | 22,00         | 20.000,00           | 18.788,28           | 1             |
| 03/03/2014                  | 174   | 21,00       | 21,00       | 21,00         | 12.500,00           | 11.350,63           | 1             |
| 25/03/2014                  | 196   | 20,35       | 20,35       | 20,35         | 80.000,00           | 72.046,64           | 1             |
| 30/03/2014                  | 201   | 20,35       | 20,35       | 20,35         | 18.000,00           | 16.161,81           | 1             |
| 31/03/2014                  | 202   | 20,35       | 20,35       | 20,35         | 70.000,00           | 62.851,46           | 1             |
| 03/04/2014                  | 205   | 20,00       | 20,00       | 20,00         | 12.500,00           | 11.215,59           | 1             |
| 10/04/2014                  | 212   | 20,00       | 20,00       | 20,00         | 12.500,00           | 11.177,12           | 1             |
| 17/04/2014                  | 219   | 20,00       | 20,00       | 20,00         | 12.500,00           | 11.138,92           | 1             |
| 18/04/2014                  | 220   | 20,00       | 20,00       | 20,00         | 25.000,00           | 22.266,96           | 1             |
| 24/04/2014                  | 226   | 20,00       | 20,00       | 20,00         | 12.500,00           | 11.100,97           | 1             |
| 25/04/2014                  | 227   | 20,00       | 20,00       | 20,00         | 80.000,00           | 71.011,67           | 1             |
| 30/04/2014                  | 232   | 19,50       | 20,00       | 19,88         | 164.300,00          | 145.757,28          | 4             |
| 03/05/2014                  | 235   | 20,00       | 20,00       | 20,00         | 12.500,00           | 11.052,57           | 1             |
| 16/05/2014                  | 248   | 19,50       | 20,00       | 19,75         | 225.000,00          | 198.235,67          | 2             |
| 24/05/2014                  | 256   | 20,00       | 20,00       | 20,00         | 12.500,00           | 10.941,25           | 1             |
| 30/05/2014                  | 262   | 20,00       | 21,00       | 20,50         | 43.000,00           | 37.391,98           | 2             |
| 31/05/2014                  | 263   | 21,00       | 21,00       | 21,00         | 70.000,00           | 60.678,75           | 1             |
| 03/06/2014                  | 266   | 21,00       | 21,00       | 21,00         | 12.500,00           | 10.830,09           | 1             |
| 30/06/2014                  | 283   | 19,75       | 19,75       | 19,75         | 65.000,00           | 56.052,69           | 1             |
| 03/07/2014                  | 296   | 19,75       | 19,75       | 19,75         | 65.000,00           | 55.922,32           | 1             |
| 11/07/2014                  | 304   | 19,75       | 19,75       | 19,75         | 65.000,00           | 55.714,72           | 1             |
| 31/07/2014                  | 324   | 20,00       | 20,00       | 20,00         | 65.000,00           | 55.097,54           | 1             |
| <b>Totales</b>              |       |             |             |               | <b>2.126.934,98</b> | <b>1.969.382,09</b> | <b>61</b>     |

**Cheques Autorizados para Cotizar - Sección II: de pago diferido patrocinados y avalados** Fuente: MerVaRos

| Segmento | ID Cheque | Nro Cheque    | Banco     | Cod. | Suc. | Plaza    | Emisión  | Vencimiento | Acreditación | Monto     |
|----------|-----------|---------------|-----------|------|------|----------|----------|-------------|--------------|-----------|
| Avalado  | 71582     | GARA300300667 | BAPRO     | 014  | 189  | Sin Inf. | Sin Inf. | 30/03/2014  | 48hs         | 18.000,00 |
| Avalado  | 71583     | GARA300401225 | BAPRO     | 014  | 189  | Sin Inf. | Sin Inf. | 30/04/2014  | 48hs         | 18.000,00 |
| Avalado  | 71584     | GARA300500956 | BAPRO     | 014  | 189  | Sin Inf. | Sin Inf. | 30/05/2014  | 48hs         | 18.000,00 |
| Avalado  | 71585     | GARA250300402 | ICBC      | 015  | 13   | Sin Inf. | Sin Inf. | 25/03/2014  | 48hs         | 80.000,00 |
| Avalado  | 71586     | GARA250400424 | ICBC      | 015  | 13   | Sin Inf. | Sin Inf. | 25/04/2014  | 48hs         | 80.000,00 |
| Avalado  | 71587     | GARA300401226 | SANTANDER | 072  | 109  | Sin Inf. | Sin Inf. | 30/04/2014  | 48hs         | 25.000,00 |
| Avalado  | 71588     | GARA180400326 | SANTANDER | 072  | 109  | Sin Inf. | Sin Inf. | 18/04/2014  | 48hs         | 25.000,00 |
| Avalado  | 71589     | GARA160500270 | SANTANDER | 072  | 109  | Sin Inf. | Sin Inf. | 16/05/2014  | 48hs         | 25.000,00 |
| Avalado  | 71590     | GARA300500957 | SANTANDER | 072  | 109  | Sin Inf. | Sin Inf. | 30/05/2014  | 48hs         | 25.000,00 |
| Avalado  | 71591     | GARA030300202 | CHUBUT    | 083  | 4    | Sin Inf. | Sin Inf. | 03/03/2014  | 48hs         | 12.500,00 |



| Cheques Autorizados para Cotizar - Sección II: de pago diferido patrocinados y avalados |           |               |           |      |       |          |          |             |              |            | Fuente: MerVaRos |  |
|---|-----------|---------------|-----------|------|-------|----------|----------|-------------|--------------|------------|------------------|--|
| Segmento  | ID Cheque | Nro Cheque    | Banco     | Cod. | Suc.  | Plaza    | Emisión  | Vencimiento | Acreditación | Monto      |                  |  |
| Avalado   | 71592     | GARA030400211 | CHUBUT    | 083  | 4     | Sin Inf. | Sin Inf. | 03/04/2014  | 48hs         | 12.500,00  |                  |  |
| Avalado   | 71593     | GARA100400501 | CHUBUT    | 083  | 4     | Sin Inf. | Sin Inf. | 10/04/2014  | 48hs         | 12.500,00  |                  |  |
| Avalado   | 71594     | GARA170400237 | CHUBUT    | 083  | 4     | Sin Inf. | Sin Inf. | 17/04/2014  | 48hs         | 12.500,00  |                  |  |
| Avalado   | 71595     | GARA240400241 | CHUBUT    | 083  | 4     | Sin Inf. | Sin Inf. | 24/04/2014  | 48hs         | 12.500,00  |                  |  |
| Avalado   | 71596     | GARA030500228 | CHUBUT    | 083  | 4     | Sin Inf. | Sin Inf. | 03/05/2014  | 48hs         | 12.500,00  |                  |  |
| Avalado   | 71597     | GARA240500343 | CHUBUT    | 083  | 4     | Sin Inf. | Sin Inf. | 24/05/2014  | 48hs         | 12.500,00  |                  |  |
| Avalado   | 71598     | GARA030600194 | CHUBUT    | 083  | 4     | Sin Inf. | Sin Inf. | 03/06/2014  | 48hs         | 12.500,00  |                  |  |
| Avalado   | 71599     | GARA310300565 | MACRO     | 285  | 794   | Sin Inf. | Sin Inf. | 31/03/2014  | 48hs         | 70.000,00  |                  |  |
| Avalado   | 71600     | GARA300401227 | MACRO     | 285  | 794   | Sin Inf. | Sin Inf. | 30/04/2014  | 48hs         | 70.000,00  |                  |  |
| Avalado   | 71601     | GARA310500780 | MACRO     | 285  | 794   | Sin Inf. | Sin Inf. | 31/05/2014  | 48hs         | 70.000,00  |                  |  |
| Avalado   | 71602     | GARA300901171 | GALICIA   | 007  | 278   | Sin Inf. | Sin Inf. | 30/09/2013  | 48hs         | 60.000,00  |                  |  |
| Avalado   | 71603     | GARA051000428 | GALICIA   | 007  | 999   | Sin Inf. | Sin Inf. | 05/10/2013  | 48hs         | 56.792,00  |                  |  |
| Avalado   | 71604     | GARA071000294 | NACION    | 011  | 313   | Sin Inf. | Sin Inf. | 07/10/2013  | 48hs         | 28.795,91  |                  |  |
| Avalado   | 71605     | GARA151000774 | NACION    | 011  | 343   | Sin Inf. | Sin Inf. | 15/10/2013  | 48hs         | 45.509,61  |                  |  |
| Avalado   | 71606     | GARA300901172 | NACION    | 011  | 532   | Sin Inf. | Sin Inf. | 30/09/2013  | 48hs         | 23.441,41  |                  |  |
| Avalado   | 71607     | GARA051000429 | NACION    | 011  | 532   | Sin Inf. | Sin Inf. | 05/10/2013  | 48hs         | 23.441,41  |                  |  |
| Avalado   | 71608     | GARA111000287 | NACION    | 011  | 532   | Sin Inf. | Sin Inf. | 11/10/2013  | 48hs         | 23.441,43  |                  |  |
| Avalado   | 71609     | GARA081000337 | NACION    | 011  | 532   | Sin Inf. | Sin Inf. | 08/10/2013  | 48hs         | 14.397,95  |                  |  |
| Avalado   | 71610     | GARA061000245 | NACION    | 011  | 532   | Sin Inf. | Sin Inf. | 06/10/2013  | 48hs         | 35.495,24  |                  |  |
| Avalado   | 71611     | GARA171000277 | MACRO     | 285  | 729   | Sin Inf. | Sin Inf. | 17/10/2013  | 48hs         | 31.675,59  |                  |  |
| Avalado   | 71612     | GARA121000359 | SANTA FE  | 330  | 24    | Sin Inf. | Sin Inf. | 12/10/2013  | 48hs         | 6.000,00   |                  |  |
| Avalado   | 71613     | GARA251000475 | SANTA FE  | 330  | 24    | Sin Inf. | Sin Inf. | 25/10/2013  | 48hs         | 3.500,00   |                  |  |
| Avalado   | 71614     | ACPY151000375 | GALICIA   | 007  | CASIL | Sin Inf. | Sin Inf. | 15/10/2013  | 48hs         | 5.327,60   |                  |  |
| Avalado   | 71615     | ACPY211000122 | NACION    | 011  | CHA-  | Sin Inf. | Sin Inf. | 21/10/2013  | 48hs         | 10.000,00  |                  |  |
| Avalado   | 71616     | ACPY151000376 | NACION    | 011  | PERG  | Sin Inf. | Sin Inf. | 15/10/2013  | 48hs         | 20.000,00  |                  |  |
| Avalado   | 71617     | ACPY111000127 | CREDICOOP | 191  | ELOR  | Sin Inf. | Sin Inf. | 11/10/2013  | 48hs         | 20.340,03  |                  |  |
| Avalado   | 71618     | ACPY08100126  | CREDICOOP | 191  | ELOR  | Sin Inf. | Sin Inf. | 08/11/2013  | 48hs         | 7.534,86   |                  |  |
| Avalado   | 71619     | ACPY101100250 | CREDICOOP | 191  | SAN   | Sin Inf. | Sin Inf. | 10/11/2013  | 48hs         | 10.506,65  |                  |  |
| Avalado   | 71620     | ACPY301000382 | MACRO     | 285  | ECHE  | Sin Inf. | Sin Inf. | 30/10/2013  | 48hs         | 50.000,00  |                  |  |
| Avalado   | 71621     | ACPY111000128 | MACRO     | 285  | CAMIL | Sin Inf. | Sin Inf. | 11/10/2013  | 48hs         | 5.000,00   |                  |  |
| Avalado   | 71622     | ACPY121000147 | MACRO     | 285  | CAMIL | Sin Inf. | Sin Inf. | 12/10/2013  | 48hs         | 5.000,00   |                  |  |
| Avalado   | 71623     | ACPY251000235 | SANTA FE  | 330  | HUGH  | Sin Inf. | Sin Inf. | 25/10/2013  | 48hs         | 5.754,00   |                  |  |
| Avalado   | 71624     | ACPY051100182 | SANTA FE  | 330  | HUGH  | Sin Inf. | Sin Inf. | 05/11/2013  | 48hs         | 5.754,00   |                  |  |
| Avalado   | 71625     | SOL1310500057 | SANTA FE  | 330  | 00000 | Sin Inf. | Sin Inf. | 31/05/2014  | 48hs         | 7.435,94   |                  |  |
| Avalado   | 71626     | SOL1310500058 | SANTA FE  | 330  | 00000 | Sin Inf. | Sin Inf. | 31/05/2014  | 48hs         | 10.703,99  |                  |  |
| Avalado   | 71627     | SOL1150300003 | NACION    | 011  | 00000 | Sin Inf. | Sin Inf. | 15/03/2014  | 48hs         | 7.400,00   |                  |  |
| Avalado   | 71628     | SOL1150400006 | NACION    | 011  | 00000 | Sin Inf. | Sin Inf. | 15/04/2014  | 48hs         | 7.400,00   |                  |  |
| Avalado   | 71629     | SOL1150500008 | NACION    | 011  | 00000 | Sin Inf. | Sin Inf. | 15/05/2014  | 48hs         | 7.391,40   |                  |  |
| Avalado   | 71630     | SOL1300500025 | CORDOBA   | 020  | 00000 | Sin Inf. | Sin Inf. | 30/05/2014  | 48hs         | 23.744,05  |                  |  |
| Avalado   | 71631     | SOL1300600046 | CORDOBA   | 020  | 00000 | Sin Inf. | Sin Inf. | 30/06/2014  | 48hs         | 23.744,05  |                  |  |
| Avalado   | 71632     | SOL1260500003 | CORDOBA   | 020  | 00000 | Sin Inf. | Sin Inf. | 26/05/2014  | 48hs         | 50.000,00  |                  |  |
| Avalado   | 71633     | SOL1310500059 | CORDOBA   | 020  | 00000 | Sin Inf. | Sin Inf. | 31/05/2014  | 48hs         | 50.000,00  |                  |  |
| Avalado   | 71634     | SOL1050600004 | CORDOBA   | 020  | 00000 | Sin Inf. | Sin Inf. | 05/06/2014  | 48hs         | 51.298,00  |                  |  |
| Avalado   | 71635     | SOL1310700027 | NACION    | 011  | 00000 | Sin Inf. | Sin Inf. | 31/07/2014  | 48hs         | 26.636,00  |                  |  |
| Avalado   | 71636     | SOL1310700028 | NACION    | 011  | 00000 | Sin Inf. | Sin Inf. | 31/07/2014  | 48hs         | 26.636,00  |                  |  |
| Avalado   | 71637     | SOL1310700029 | NACION    | 011  | 00000 | Sin Inf. | Sin Inf. | 31/07/2014  | 48hs         | 26.636,00  |                  |  |
| Avalado   | 71638     | SOL1310700030 | NACION    | 011  | 00000 | Sin Inf. | Sin Inf. | 31/07/2014  | 48hs         | 26.636,00  |                  |  |
| Avalado   | 71639     | SOL1310700031 | NACION    | 011  | 00000 | Sin Inf. | Sin Inf. | 31/07/2014  | 48hs         | 26.636,00  |                  |  |
| Avalado   | 71640     | ACPY281100145 | CREDICOOP | 191  | LAS   | Sin Inf. | Sin Inf. | 28/11/2013  | 48hs         | 24.000,00  |                  |  |
| Avalado   | 71641     | ACPY161200144 | CREDICOOP | 191  | LAS   | Sin Inf. | Sin Inf. | 16/12/2013  | 48hs         | 24.000,00  |                  |  |
| Avalado   | 71642     | ACPY171200154 | CREDICOOP | 191  | LAS   | Sin Inf. | Sin Inf. | 17/12/2013  | 48hs         | 24.000,00  |                  |  |
| Avalado   | 71643     | ACPY181200145 | CREDICOOP | 191  | LAS   | Sin Inf. | Sin Inf. | 18/12/2013  | 48hs         | 25.466,21  |                  |  |
| Avalado   | 71644     | PUEN041100029 | IND.AZUL  | 322  | ROSA  | Sin Inf. | Sin Inf. | 04/11/2013  | 48hs         | 70.000,00  |                  |  |
| Avalado   | 71645     | PUEN121100036 | IND.AZUL  | 322  | ROSA  | Sin Inf. | Sin Inf. | 12/11/2013  | 48hs         | 70.000,00  |                  |  |
| Avalado   | 71646     | GAVA300400291 | SANTANDER | 072  | 334   | Sin Inf. | Sin Inf. | 30/04/2014  | 48hs         | 51.300,00  |                  |  |
| Avalado   | 71647     | ACPY300600625 | BERSA     | 386  | BUEN  | Sin Inf. | Sin Inf. | 30/06/2014  | 48hs         | 65.000,00  |                  |  |
| Avalado   | 71648     | ACPY030700111 | BERSA     | 386  | BUEN  | Sin Inf. | Sin Inf. | 03/07/2014  | 48hs         | 65.000,00  |                  |  |
| Avalado   | 71649     | ACPY110700133 | BERSA     | 386  | BUEN  | Sin Inf. | Sin Inf. | 11/07/2014  | 48hs         | 65.000,00  |                  |  |
| Avalado   | 71650     | ACPY310700384 | BERSA     | 386  | BUEN  | Sin Inf. | Sin Inf. | 31/07/2014  | 48hs         | 65.000,00  |                  |  |
| Avalado   | 71651     | PUEN160500068 | NACION    | 011  | GENE  | Sin Inf. | Sin Inf. | 16/05/2014  | 48hs         | 200.000,00 |                  |  |
| Avalado   | 71652     | ACPY220900139 | SANTA FE  | 330  | RAFA  | Sin Inf. | Sin Inf. | 22/09/2013  | 48hs         | 64.636,80  |                  |  |

| Cheques Autorizados para Cotizar - Sección III: de pago diferido directos |           |            |           |      |      |       |            |             |              |           | Fuente: MerVaRos |  |
|---|-----------|------------|-----------|------|------|-------|------------|-------------|--------------|-----------|------------------|--|
| Segmento  | ID Cheque | Nro Cheque | Banco     | Cod. | Suc. | Plaza | Emisión    | Vencimiento | Acreditación | Monto     |                  |  |
| No Garantizado  | 71500     | 44418716   | NACION    | 011  | 467  | 2400  | 02/09/2013 | 06/10/2013  | 48hs         | 2.106,00  |                  |  |
| No Garantizado  | 71501     | 44418717   | NACION    | 011  | 467  | 2400  | 02/09/2013 | 06/11/2013  | 48hs         | 2.107,00  |                  |  |
| No Garantizado  | 71502     | 90242181   | SANTANDER | 072  | 104  | 7223  | 23/08/2013 | 25/11/2013  | 48hs         | 3.371,43  |                  |  |
| No Garantizado  | 71503     | 80241967   | BAPRO     | 014  | 380  | 7223  | 23/08/2013 | 13/11/2013  | 48hs         | 3.371,43  |                  |  |
| No Garantizado  | 71504     | 80241966   | BAPRO     | 014  | 380  | 7223  | 23/08/2013 | 11/10/2013  | 48hs         | 3.371,43  |                  |  |
| No Garantizado  | 71505     | 35173286   | HSBC      | 150  | 020  | 1055  | 29/08/2013 | 11/10/2013  | 48hs         | 15.700,00 |                  |  |
| No Garantizado  | 71506     | 35173289   | HSBC      | 150  | 020  | 1055  | 29/08/2013 | 26/11/2013  | 48hs         | 15.700,00 |                  |  |
| No Garantizado  | 71507     | 83934159   | SANTANDER | 072  | 039  | 1824  | 03/09/2013 | 10/10/2013  | 48hs         | 3.224,26  |                  |  |
| No Garantizado  | 71508     | 83934160   | SANTANDER | 072  | 039  | 1824  | 03/09/2013 | 30/10/2013  | 48hs         | 3.224,26  |                  |  |
| No Garantizado  | 71509     | 83934161   | SANTANDER | 072  | 039  | 1824  | 03/09/2013 | 12/11/2013  | 48hs         | 3.224,26  |                  |  |
| No Garantizado  | 71511     | 28777325   | CITI      | 016  | 085  | 1225  | 04/09/2013 | 06/11/2013  | 48hs         | 3.536,00  |                  |  |
| No Garantizado  | 71512     | 28777324   | CITI      | 016  | 085  | 1225  | 04/09/2013 | 30/10/2013  | 48hs         | 3.500,00  |                  |  |
| No Garantizado  | 71513     | 28777323   | CITI      | 016  | 085  | 1225  | 04/09/2013 | 23/10/2013  | 48hs         | 3.500,00  |                  |  |
| No Garantizado  | 71514     | 28777322   | CITI      | 016  | 085  | 1225  | 04/09/2013 | 16/10/2013  | 48hs         | 3.500,00  |                  |  |
| No Garantizado  | 71515     | 71144671   | ICBC      | 015  | 145  | 1605  | 05/09/2013 | 05/11/2013  | 48hs         | 2.133,00  |                  |  |
| Garantizado   | 71561     | 20225532   | MACRO     | 285  | 765  | 2115  | 05/09/2013 | 15/10/2013  | 48hs         | 14.198,00 |                  |  |
| Garantizado   | 71562     | 20116135   | MACRO     | 285  | 729  | 2729  | 05/09/2013 | 04/10/2013  | 48hs         | 4.259,39  |                  |  |
| Garantizado   | 71563     | 20225531   | MACRO     | 285  | 765  | 2115  | 05/09/2013 | 15/10/2013  | 48hs         | 14.198,00 |                  |  |
| No Garantizado  | 71564     | 56831047   | CREDICOOP | 191  | 021  | 1884  | 05/09/2013 | 11/11/2013  | 48hs         | 9.126,87  |                  |  |
| No Garantizado  | 71565     | 56831048   | CREDICOOP | 191  | 021  | 1884  | 05/09/2013 | 11/11/2013  | 48hs         | 9.126,87  |                  |  |
| No Garantizado  | 71566     | 56831049   | CREDICOOP | 191  | 021  | 1884  | 05/09/2013 | 18/11/2013  | 48hs         | 9.126,87  |                  |  |
| No Garantizado  | 71567     | 50843938   | NACION    | 011  | 553  | 2919  | 19/07/2013 | 27/10/2013  | 48hs         | 11.000,00 |                  |  |
| No Garantizado  | 71568     | 50843937   | NACION    | 011  | 553  | 2919  | 19/07/2013 | 22/10/2013  | 48hs         | 11.000,00 |                  |  |
| No Garantizado  | 71569     | 50843854   | NACION    | 011  | 553  | 2919  | 09/08/2013 | 01/11/2013  | 48hs         | 11.200,00 |                  |  |
| No Garantizado  | 71570     | 50843909   | NACION    | 011  | 553  | 2919  | 02/09/2013 | 06/12/2013  | 48hs         | 15.000,00 |                  |  |
| Garantizado   | 71571     | 00892060   | FRANCES   | 017  | 081  | 2000  | 09/09/2013 | 07/01/2014  | 48hs         | 20.000,00 |                  |  |
| Garantizado   | 71572     | 00892058   | FRANCES   | 017  | 081  | 2000  | 09/09/2013 | 07/01/2014  | 48hs         | 20.000,00 |                  |  |
| Garantizado   | 71573     | 00892059   | FRANCES   | 017  | 081  | 2000  | 09/09/2013 | 07/01/2014  | 48hs         | 20.000,00 |                  |  |
| Garantizado   | 71574     | 00892055   | FRANCES   | 017  | 081  | 2000  | 09/09/2013 | 07/01/2014  | 48hs         | 15.000,00 |                  |  |
| Garantizado   | 71575     | 00892056   | FRANCES   | 017  | 081  | 2000  | 09/09/2013 | 07/01/2014  | 48hs         | 15.000,00 |                  |  |
| Garantizado   | 71576     | 00892057   | FRANCES   | 017  | 081  | 2000  | 09/09/2013 | 07/01/2014  | 48hs         | 20.000,00 |                  |  |
| Garantizado   | 71577     | 00892053   | FRANCES   | 017  | 081  | 2000  | 09/09/2013 | 07/01/2014  | 48hs         | 15.000,00 |                  |  |
| Garantizado   | 71578     | 00892054   | FRANCES   | 017  | 081  | 2000  | 09/09/2013 | 07/01/2014  | 48hs         | 15.000,00 |                  |  |
| Garantizado   | 71579     | 00892052   | FRANCES   | 017  | 081  | 2000  | 09/09/2013 | 07/01/2014  | 48hs         | 15.000,00 |                  |  |
| Garantizado   | 71580     | 00892051   | FRANCES   | 017  | 081  | 2000  | 09/09/2013 | 07/01/2014  | 48hs         | 15.000,00 |                  |  |
| No Garantizado  | 71581     | 89902224   | PATAGONIA | 034  | 200  | 1085  | 30/08/2013 | 10/10/2013  | 48hs         | 50.000,00 |                  |  |



## Precios de cierre del Mercado de Valores de Buenos Aires - Fuente: Bolsar

10-9-13

| PANEL MERVAL |     |          |          |        |        |        |       |         |          |       |
|--------------|-----|----------|----------|--------|--------|--------|-------|---------|----------|-------|
| Especie      | PI. | Anterior | Apertura | Mínimo | Máximo | Ultimo | Var.% | Nominal | Efectivo | Hora  |
| ALUA         | CI  | 3,30     | 3,36     | 3,36   | 3,36   | 3,36   | +1,8  | 5.481   | 18.416   | 11:34 |
| ALUA         |     | 3,33     | 3,35     | 3,35   | 3,52   | 3,42   | +2,7  | 1M156   | 3M978    | 16:59 |
| APBR         | CI  | 66,90    | 68,10    | 68,10  | 68,10  | 68,10  | +1,8  | 165     | 11.236   | 13:43 |
| APBR         |     | 67,85    | 68,60    | 68,00  | 68,95  | 68,50  | +1,0  | 125.471 | 8M594    | 16:59 |
| BMA          | 48  | 16,45    | 19,20    | 19,15  | 19,20  | 19,15  | +16,4 | 3.617   | 69.286   | 14:15 |
| BMA          |     | 18,60    | 18,75    | 18,65  | 19,65  | 19,60  | +5,4  | 550.215 | 10M608   | 16:50 |
| COME         | 24  | 0,54     | 0,58     | 0,58   | 0,58   | 0,58   | +7,4  | 20.000  | 11.600   | 14:47 |
| COME         | CI  | 0,555    | 0,565    | 0,565  | 0,58   | 0,58   | +4,5  | 543.600 | 311.353  | 15:39 |
| COME         |     | 0,559    | 0,559    | 0,555  | 0,59   | 0,575  | +2,9  | 4M363   | 2M502    | 16:59 |
| EDN          | 24  | 1,12     | 1,15     | 1,15   | 1,15   | 1,15   | +2,7  | 7.471   | 8.591    | 11:03 |
| EDN          | CI  | 1,12     | 1,18     | 1,18   | 1,18   | 1,18   | +5,4  | 32.489  | 38.337   | 13:46 |
| EDN          |     | 1,15     | 1,15     | 1,15   | 1,26   | 1,17   | +1,7  | 4M028   | 4M837    | 17:00 |
| ERAR         | CI  | 2,72     | 2,86     | 2,85   | 2,89   | 2,85   | +4,8  | 68.475  | 197.034  | 14:56 |
| ERAR         |     | 2,80     | 2,81     | 2,81   | 2,93   | 2,85   | +1,8  | 2M560   | 7M360    | 16:59 |
| FRAN         | CI  | 16,20    | 17,20    | 17,20  | 17,20  | 17,20  | +6,2  | 250     | 4.300    | 11:32 |
| FRAN         |     | 16,70    | 17,20    | 17,00  | 18,20  | 18,10  | +8,4  | 373.705 | 6M610    | 16:56 |
| GGAL         | 24  | 6,36     | 7,48     | 7,48   | 7,48   | 7,48   | +17,6 | 1.935   | 14.473   | 11:29 |
| GGAL         | CI  | 6,90     | 7,48     | 7,48   | 7,65   | 7,60   | +10,1 | 165.000 | 1M247    | 14:38 |
| GGAL         |     | 7,15     | 7,21     | 7,21   | 7,76   | 7,51   | +5,0  | 6M785   | 51M553   | 16:59 |
| PAMP         | 24  | 1,42     | 1,45     | 1,45   | 1,47   | 1,47   | +3,5  | 288.960 | 422.392  | 13:44 |
| PAMP         | CI  | 1,41     | 1,46     | 1,46   | 1,52   | 1,51   | +7,1  | 140.164 | 210.608  | 15:25 |
| PAMP         | 48  | 1,43     | 1,50     | 1,50   | 1,50   | 1,50   | +4,9  | 20.370  | 30.555   | 15:26 |
| PAMP         |     | 1,42     | 1,45     | 1,45   | 1,52   | 1,50   | +5,6  | 4M574   | 6M832    | 17:00 |
| PESA         | CI  | 4,58     | 4,63     | 4,63   | 4,66   | 4,63   | +1,1  | 25.340  | 117.722  | 15:41 |
| PESA         |     | 4,61     | 4,65     | 4,61   | 4,70   | 4,70   | +2,0  | 892.090 | 4M161    | 17:00 |
| TECO2        | CI  | 34,70    | 35,75    | 35,75  | 35,75  | 35,75  | +3,0  | 6.003   | 214.607  | 15:57 |
| TECO2        |     | 35,10    | 35,00    | 35,00  | 36,25  | 36,25  | +3,3  | 471.831 | 16M796   | 17:00 |
| TS           | CI  | 202,00   | 206,50   | 206,50 | 208,00 | 208,00 | +3,0  | 21.815  | 4M526    | 15:56 |
| TS           |     | 205,20   | 206,20   | 205,50 | 209,50 | 209,50 | +2,1  | 122.044 | 25M376   | 17:00 |
| YFPD         | CI  | 160,00   | 162,50   | 162,50 | 163,75 | 163,75 | +2,3  | 1.450   | 236.386  | 15:35 |
| YFPD         | 24  | 149,70   | 164,75   | 164,75 | 165,50 | 165,50 | +10,6 | 1.000   | 165.160  | 15:47 |
| YFPD         |     | 163,90   | 164,05   | 162,00 | 167,50 | 166,60 | +1,6  | 107.203 | 17M663   | 17:00 |

| PANEL GENERAL |     |          |          |        |        |        |       |         |          |       |
|---------------|-----|----------|----------|--------|--------|--------|-------|---------|----------|-------|
| Especie       | PI. | Anterior | Apertura | Mínimo | Máximo | Ultimo | Var.% | Nominal | Efectivo | Hora  |
| AGRO          |     | 2,88     | 2,92     | 2,92   | 2,94   | 2,93   | +1,7  | 31.674  | 92.701   | 16:44 |
| APSA          |     | 38,00    | 40,00    | 40,00  | 40,00  | 40,00  | +5,3  | 37      | 1.480    | 11:28 |
| AUSO          |     | 2,08     | 2,11     | 2,11   | 2,12   | 2,12   | +1,9  | 31.000  | 65.570   | 16:43 |
| BHIP          |     | 1,59     | 1,61     | 1,61   | 1,70   | 1,68   | +5,7  | 1M038   | 1M713    | 16:58 |
| BOLT          |     | 2,80     | 2,80     | 2,80   | 2,85   | 2,85   | +1,8  | 40.606  | 114.936  | 16:48 |
| BPAT          |     | 4,30     | 4,32     | 4,32   | 4,60   | 4,55   | +5,8  | 43.983  | 194.972  | 16:55 |
| BRIO          |     | 9,89     | 10,00    | 10,00  | 10,85  | 10,60  | +7,2  | 68.619  | 724.816  | 16:56 |
| CADO          |     | 4,95     | 4,90     | 4,90   | 5,10   | 5,05   | +2,0  | 18.524  | 92.320   | 15:53 |
| CAPU          |     | 2,48     | 2,50     | 2,50   | 2,63   | 2,59   | +4,4  | 13.712  | 35.438   | 16:46 |
| CAPX          |     | 4,05     | 4,30     | 4,30   | 4,40   | 4,38   | +8,1  | 12.812  | 55.383   | 16:44 |
| CARC          |     | 1,13     | 1,13     | 1,12   | 1,14   | 1,12   | -0,9  | 93.968  | 106.163  | 16:56 |
| CECO2         |     | 1,38     | 1,40     | 1,35   | 1,40   | 1,38   |       | 92.974  | 129.396  | 16:52 |
| CELU          |     | 4,28     | 4,31     | 4,20   | 4,44   | 4,33   | +1,2  | 60.311  | 262.570  | 17:00 |
| CEPU2         |     | 12,50    | 12,60    | 12,60  | 13,15  | 13,10  | +4,8  | 25.749  | 334.223  | 16:59 |
| CGPA2         |     | 1,08     | 1,15     | 1,15   | 1,18   | 1,18   | +9,3  | 16.792  | 19.566   | 16:27 |
| CRES          |     | 7,10     | 7,10     | 7,10   | 7,60   | 7,60   | +7,0  | 26.166  | 191.688  | 16:58 |
| CTIO          |     | 6,70     | 7,00     | 7,00   | 7,00   | 7,00   | +4,5  | 500     | 3.500    | 12:20 |
| DYCA          |     | 3,38     | 3,38     | 3,38   | 3,50   | 3,50   | +3,6  | 5.500   | 19.177   | 16:51 |
| FERR          |     | 3,40     | 3,40     | 3,17   | 3,44   | 3,25   | -4,4  | 12.415  | 40.771   | 16:53 |
| FIPL          |     | 1,59     | 1,60     | 1,58   | 1,61   | 1,59   |       | 114.206 | 181.628  | 16:35 |
| GALI          |     | 10,35    | 11,00    | 10,80  | 11,35  | 11,00  | +6,3  | 12.021  | 132.538  | 15:58 |
| GARO          |     | 3,14     | 3,15     | 3,15   | 3,22   | 3,20   | +1,9  | 63.141  | 200.472  | 16:51 |
| GCLA          |     | 17,00    | 17,50    | 16,50  | 17,50  | 16,50  | -2,9  | 15.326  | 262.974  | 16:59 |
| GRIM          |     | 4,80     | 4,70     | 4,70   | 4,97   | 4,90   | +2,1  | 38.214  | 185.173  | 16:59 |
| INDU          |     | 4,82     | 4,82     | 4,60   | 4,89   | 4,72   | -2,1  | 337.232 | 1M608    | 16:59 |
| INTR          |     | 3,70     | 3,60     | 3,35   | 3,60   | 3,35   | -9,5  | 4.176   | 14.635   | 16:54 |
| INVJ          |     | 1,78     | 1,80     | 1,75   | 1,80   | 1,79   | +0,6  | 40.840  | 71.984   | 16:59 |
| IRSA          |     | 6,71     | 6,78     | 6,78   | 7,20   | 7,20   | +7,3  | 235.156 | 1M672    | 16:44 |
| JMIN          |     | 3,33     | 3,35     | 3,29   | 3,35   | 3,35   | +0,6  | 10.234  | 34.009   | 16:16 |
| LEDE          | CI  | 6,34     | 6,28     | 6,28   | 6,28   | 6,28   | -0,9  | 12.700  | 79.756   | 15:03 |
| LEDE          |     | 6,36     | 6,17     | 6,17   | 6,50   | 6,40   | +0,6  | 67.818  | 432.458  | 17:00 |
| LONG          |     | 1,80     | 1,75     | 1,70   | 1,75   | 1,70   | -5,6  | 57.844  | 100.294  | 16:52 |
| METR          |     | 0,88     | 0,90     | 0,90   | 0,96   | 0,96   | +9,1  | 110.930 | 104.987  | 16:56 |
| MIRG          | CI  | 120,00   | 121,00   | 121,00 | 121,00 | 121,00 | +0,8  | 100     | 12.100   | 12:25 |
| MIRG          |     | 119,95   | 120,00   | 119,00 | 125,80 | 125,00 | +4,2  | 15.195  | 1M865    | 16:59 |
| MOLI          | CI  | 24,50    | 27,40    | 27,40  | 27,40  | 27,40  | +11,8 | 2.000   | 54.800   | 13:27 |
| MOLI          |     | 26,20    | 26,70    | 26,70  | 27,80  | 27,60  | +5,3  | 66.062  | 1M807    | 16:57 |
| OEST          |     | 3,00     | 3,00     | 3,00   | 3,00   | 3,00   |       | 4.246   | 12.738   | 14:39 |
| PATA          |     | 5,80     | 5,90     | 5,80   | 5,90   | 5,90   | +1,7  | 7.041   | 40.939   | 16:37 |
| PATY          |     | 11,10    | 11,20    | 11,00  | 11,20  | 11,15  | +0,5  | 2.675   | 29.707   | 13:53 |
| POLL          |     | 0,18     | 0,17     | 0,17   | 0,17   | 0,17   | -5,6  | 73.941  | 12.569   | 16:35 |
| PSUR          |     | 0,65     | 0,65     | 0,65   | 0,66   | 0,66   | +1,5  | 5.600   | 3.670    | 16:32 |
| REP           |     | 210,00   | 207,00   | 207,00 | 214,00 | 210,00 |       | 1.707   | 357.323  | 15:16 |
| RIGO          |     | 21,00    | 21,00    | 21,00  | 21,50  | 21,50  | +2,4  | 4.791   | 102.356  | 16:30 |
| ROSE          |     | 2,60     | 2,45     | 2,45   | 2,60   | 2,60   |       | 34.509  | 88.497   | 16:57 |
| SALO          |     | 0,90     | 0,913    | 0,913  | 0,913  | 0,913  | +1,4  | 6.848   | 6.252    | 16:56 |
| SAMI          |     | 6,15     | 6,27     | 6,18   | 6,27   | 6,18   | +0,5  | 22.899  | 142.098  | 16:52 |
| SEMI          |     | 1,39     | 1,40     | 1,40   | 1,46   | 1,46   | +5,0  | 2.080   | 2.976    | 16:11 |
| STD           |     | 67,00    | 68,00    | 66,50  | 68,00  | 67,00  |       | 7.492   | 498.466  | 16:22 |
| TEF           |     | 126,00   | 127,00   | 125,00 | 127,00 | 127,00 | +0,8  | 1.846   | 232.683  | 16:38 |
| TGLT          |     | 8,00     | 8,00     | 8,00   | 8,00   | 8,00   |       | 200     | 1.600    | 16:51 |
| TGNO4         |     | 0,91     | 0,92     | 0,90   | 0,94   | 0,901  | -1,0  | 403.730 | 373.219  | 16:59 |
| TGSU2         |     | 3,43     | 3,43     | 3,43   | 3,57   | 3,54   | +3,2  | 35.119  | 123.360  | 16:36 |
| TRAN          |     | 0,808    | 0,83     | 0,80   | 0,86   | 0,808  |       | 1M467   | 1M229    | 16:59 |



## Precios de cierre del Mercado de Valores de Buenos Aires - Fuente: Bolsar

10-9-13

| RENTA FIJA |     |          |          |        |        |        |       |         |          |       |
|------------|-----|----------|----------|--------|--------|--------|-------|---------|----------|-------|
| Especie    | Pl. | Anterior | Apertura | Mínimo | Máximo | Último | Var.% | Nominal | Efectivo | Hora  |
| AA17       | CI  | 763,75   | 760,00   | 759,00 | 769,00 | 768,50 | + 0,6 | 3M241   | 24M871   | 15:52 |
| AA17       |     | 768,00   | 765,00   | 760,00 | 770,00 | 769,10 | + 0,1 | 5M996   | 45M993   | 17:00 |
| AE14       | 24  | 102,40   | 102,95   | 102,95 | 102,95 | 102,95 | + 0,5 | 2M000   | 2M059    | 14:22 |
| AE14       |     | 102,60   | 102,75   | 102,75 | 103,00 | 102,85 | + 0,2 | 802.282 | 825.473  | 15:45 |
| AS13       | CI  | 937,50   | 925,00   | 920,00 | 954,50 | 954,00 | + 1,8 | 1M660   | 15M596   | 15:52 |
| AS13       | 24  | 942,00   | 938,50   | 930,00 | 961,00 | 955,00 | + 1,4 | 3M883   | 36M703   | 16:54 |
| AS15       |     | 128,50   | 128,45   | 128,45 | 128,45 | 128,45 | - 0,0 | 25.853  | 33.208   | 16:54 |
| BD2C4      |     | 637,00   | 638,00   | 638,00 | 638,00 | 638,00 | + 0,2 | 7.000   | 44.660   | 13:23 |
| BDC14      | CI  | 615,00   | 634,00   | 634,00 | 634,00 | 634,00 | + 3,1 | 14.000  | 88.760   | 14:41 |
| BDC14      |     | 634,00   | 633,00   | 633,00 | 637,00 | 634,00 |       | 25.000  | 158.750  | 16:25 |
| BDC18      | CI  | 564,50   | 638,00   | 638,00 | 638,00 | 638,00 | +13,0 | 450.000 | 2M871    | 14:01 |
| BDC18      |     | 640,00   | 639,00   | 639,00 | 646,00 | 646,00 | + 0,9 | 62.000  | 400.370  | 16:31 |
| BDC19      | CI  | 612,00   | 620,00   | 620,00 | 620,00 | 620,00 | + 1,3 | 450.000 | 2M790    | 14:01 |
| BDC19      |     | 618,00   | 619,00   | 619,00 | 621,00 | 621,00 | + 0,5 | 287.000 | 1M781    | 16:56 |
| BDED       | CI  | 684,00   | 684,00   | 684,00 | 684,00 | 684,00 |       | 22.170  | 151.642  | 15:43 |
| BDED       |     | 685,00   | 686,00   | 681,00 | 690,00 | 690,00 | + 0,7 | 781.055 | 5M342    | 16:59 |
| BPLD       |     | 380,00   | 377,00   | 377,00 | 380,00 | 377,00 | - 0,8 | 36.249  | 136.736  | 16:40 |
| BPMD       |     | 481,00   | 483,00   | 481,00 | 489,00 | 489,00 | + 1,7 | 30.200  | 145.742  | 16:36 |
| BT27A      | 24  | 97,702   | 101,20   | 101,20 | 101,20 | 101,20 | + 3,6 | 979.452 | 991.205  | 13:00 |
| CN13       | CI  | 570,00   | 600,00   | 600,00 | 600,00 | 600,00 | + 5,3 | 1.000   | 6.000    | 15:42 |
| CO17       |     | 735,50   | 739,90   | 739,90 | 747,00 | 747,00 | + 1,6 | 22.844  | 169.700  | 14:59 |
| CUAP       |     | 81,00    | 81,00    | 81,00  | 81,00  | 81,00  |       | 10.000  | 8.100    | 15:59 |
| DIA0       |     | 834,00   | 840,00   | 825,00 | 840,00 | 834,00 |       | 395.403 | 3M281    | 16:37 |
| DICA       |     | 837,50   | 850,00   | 840,00 | 852,00 | 840,00 | + 0,3 | 21.021  | 178.474  | 16:59 |
| DICP       |     | 139,25   | 139,00   | 139,00 | 142,00 | 141,75 | + 1,8 | 2M679   | 3M779    | 16:36 |
| DICY       | CI  | 775,00   | 775,00   | 775,00 | 775,00 | 775,00 |       | 20.000  | 155.000  | 15:47 |
| DICY       | 24  | 773,00   | 780,00   | 775,00 | 780,00 | 775,00 | + 0,3 | 11.874  | 92.173   | 15:47 |
| DICY       | 48  | 736,00   | 777,00   | 777,00 | 777,00 | 777,00 | + 5,6 | 3.200   | 24.864   | 16:45 |
| DICY       |     | 782,00   | 780,00   | 776,00 | 783,00 | 781,00 | - 0,1 | 88.233  | 687.935  | 16:59 |
| DIY0       |     | 778,00   | 779,00   | 779,00 | 779,00 | 779,00 | + 0,1 | 1.300   | 10.076   | 16:43 |
| ERA14      |     | 0,00     | 107,00   | 107,00 | 107,00 | 107,00 |       | 100.000 | 107.000  | 15:00 |
| ERG16      |     | 620,00   | 626,00   | 625,00 | 626,00 | 625,00 | + 0,8 | 316.000 | 1M975    | 14:02 |
| GN10C      | CI  | 100,00   | 100,00   | 100,00 | 100,00 | 100,00 |       | 80.000  | 80.000   | 13:20 |
| GR95A      | 24  | 98,391   | 99,60    | 99,60  | 99,60  | 99,60  | + 1,2 | 400.265 | 398.663  | 16:35 |
| GR95B      | 24  | 0,00     | 105,55   | 105,55 | 105,55 | 105,55 |       | 1M200   | 1M266    | 16:38 |
| NDG1       |     | 604,50   | 604,50   | 604,00 | 604,50 | 604,00 | - 0,1 | 545.000 | 3M294    | 15:18 |
| NF04C      | CI  | 100,00   | 100,00   | 100,00 | 100,00 | 100,00 |       | 103.717 | 103.717  | 13:20 |
| NF18       |     | 279,00   | 279,00   | 278,00 | 280,00 | 279,10 | + 0,0 | 1M716   | 4M787    | 16:41 |
| PAA0       | CI  | 267,00   | 308,00   | 308,00 | 308,00 | 308,00 | +15,4 | 19.480  | 59.998   | 15:11 |
| PAA0       |     | 320,00   | 320,00   | 320,00 | 320,00 | 320,00 |       | 2.000   | 6.400    | 16:35 |
| PARA       |     | 343,00   | 345,00   | 345,00 | 355,00 | 353,00 | + 2,9 | 303.215 | 1M052    | 16:54 |
| PARP       |     | 48,75    | 49,00    | 49,00  | 50,00  | 50,00  | + 2,6 | 248.739 | 122.572  | 16:02 |
| PARY       |     | 314,00   | 314,00   | 314,00 | 318,00 | 317,00 | + 1,0 | 8M209   | 25M785   | 17:01 |
| PAY0       |     | 301,00   | 301,00   | 301,00 | 305,00 | 305,00 | + 1,3 | 140.909 | 426.892  | 16:46 |
| PBF15      |     | 621,00   | 622,00   | 621,50 | 622,00 | 622,00 | + 0,2 | 103.000 | 640.645  | 16:59 |
| RNG21      | 48  | 723,00   | 723,00   | 723,00 | 723,00 | 723,00 |       | 5.020   | 36.294   | 16:41 |
| RO15       |     | 855,50   | 852,00   | 852,00 | 858,50 | 858,50 | + 0,4 | 5M149   | 44M097   | 15:27 |
| RO15       | CI  | 853,00   | 850,00   | 850,00 | 861,00 | 860,00 | + 0,8 | 9M744   | 83M648   | 15:54 |
| RO15       | 24  | 855,00   | 854,00   | 854,00 | 860,00 | 859,00 | + 0,5 | 550.575 | 4M723    | 16:37 |
| RO15       |     | 855,75   | 856,00   | 850,00 | 861,00 | 860,50 | + 0,6 | 20M427  | 175M361  | 16:59 |
| RS14       |     | 214,00   | 214,00   | 214,00 | 214,00 | 214,00 |       | 65.250  | 139.644  | 14:22 |
| SC93A      | 24  | 100,75   | 100,80   | 100,80 | 100,80 | 100,80 | + 0,0 | 500.000 | 504.000  | 13:00 |
| SP70A      | 24  | 100,45   | 100,66   | 100,66 | 100,66 | 100,66 | + 0,2 | 900.000 | 905.940  | 13:00 |
| TBV68      | 24  | 0,00     | 100,78   | 100,78 | 100,78 | 100,78 |       | 500.000 | 503.900  | 12:46 |
| TCDC3      |     | 85,15    | 86,427   | 86,427 | 86,427 | 86,427 | + 1,5 | 1M104   | 954.514  | 13:05 |
| TINE3      | 24  | 92,735   | 99,216   | 99,216 | 99,216 | 99,216 | + 7,0 | 1M320   | 1M309    | 16:49 |
| TSCH6      | 48  | 93,336   | 95,00    | 95,00  | 95,00  | 95,00  | + 1,8 | 13.841  | 13.149   | 14:05 |
| TSCH7      | 48  | 91,358   | 93,00    | 93,00  | 93,00  | 93,00  | + 1,8 | 14.966  | 13.918   | 14:07 |
| TSCH8      | 48  | 91,806   | 95,00    | 95,00  | 95,00  | 95,00  | + 3,5 | 7.321   | 6.955    | 14:08 |
| TSCH8      |     | 95,00    | 96,00    | 96,00  | 96,00  | 96,00  | + 1,1 | 4.031   | 3.869    | 14:33 |
| TUCS1      |     | 259,00   | 265,00   | 265,00 | 265,00 | 265,00 | + 2,3 | 17.811  | 47.200   | 16:04 |
| TVPA       | 48  | 70,75    | 73,00    | 73,00  | 73,00  | 73,00  | + 3,2 | 15.000  | 10.950   | 13:33 |
| TVPA       |     | 73,20    | 73,00    | 72,25  | 73,94  | 73,00  | - 0,3 | 2M733   | 1M996    | 16:56 |
| TVPE       | CI  | 86,50    | 86,15    | 86,15  | 86,40  | 86,25  | - 0,3 | 816.672 | 705.068  | 14:19 |
| TVPE       |     | 85,90    | 86,00    | 85,50  | 86,90  | 85,65  | - 0,3 | 1M724   | 1M488    | 16:51 |
| TVPP       |     | 9,45     | 9,43     | 9,32   | 9,50   | 9,489  | + 0,4 | 177M016 | 16M644   | 16:59 |
| TVPY       | CI  | 69,97    | 70,00    | 70,00  | 70,00  | 70,00  | + 0,0 | 21.000  | 14.700   | 12:34 |
| TVPY       | 48  | 70,00    | 69,25    | 69,25  | 69,25  | 69,25  | - 1,1 | 25.000  | 17.312   | 16:48 |
| TVPY       |     | 70,00    | 70,50    | 69,00  | 70,50  | 69,50  | - 0,7 | 2M517   | 1M758    | 16:59 |
| TVY0       |     | 69,40    | 69,40    | 68,50  | 69,40  | 69,40  |       | 94.300  | 65.371   | 15:49 |

## TIPO DE CAMBIO

| Mercado de divisas             |           |          |
|--------------------------------|-----------|----------|
| Cada 100 unidades, excepto (*) | Comprador | Vendedor |
| Dólar EE.UU. (*)               | 5,6720    | 5,7120   |
| Libra esterlina (*)            | 8,9249    | 9,0050   |
| Euro (*)                       | 7,5194    | 7,5867   |
| Franco Suizo                   | 606,9071  | 612,0285 |
| Yen                            | 5,6511    | 5,6989   |
| Dólar canadiense               | 547,9059  | 552,4439 |
| Corona danesa                  | 100,7508  | 102,0477 |
| Corona noruega                 | 95,6327   | 96,9352  |
| Corona sueca                   | 86,4569   | 87,7139  |

Fuente: Banco de la Nación Argentina por cada 100 unidades. (\*) Cotización por unidad.

| Mercado cambiario          |           |          |
|----------------------------|-----------|----------|
|                            | Comprador | Vendedor |
| USD Banco Nación           | 5,6720    | 5,7120   |
| USD Bco Central Referencia | 5,7102    |          |
| USD Interbancario          | 5,7100    | 5,7125   |
| USD Mayorista bancos       | 5,7100    | 5,7150   |
| USD Mayorista casas cambio | 9,1600    | 9,2100   |
| USD Minorista casas cambio | 5,6850    | 5,7250   |
| USD Valor hoy mercado      | 5,7125    | 5,7150   |
| EUR Mayorista casas cambio | 7,5500    | 7,6200   |
| EUR Minorista casas cambio | 7,5000    | 7,6700   |

Fuente: Agencias de noticias Reuters y CMA. Cotización por unidad.



**APENDICE BOLETIN DIARIO MERCADO DE VALORES - AÑO LXXVI – 16.084 – 10/09/13**

**SITUACION GENERAL DE:  
FIDEICOMISOS FINANCIEROS**

|  |      |
|--|------|
| CIS VI.....                            | Nº 5 |
| CRONOCRED I.....                       | Nº 5 |
| GRANCOOP V, VI, VII, VIII, IX Y X..... | Nº 6 |
| CREDINÁMICO V Y VI.....                | R.R. |
| LA VITALICIA X.....                    | R.R. |

**CODIGOS DE INDIVIDUALIZACIONES:**

Nº 5: Si bien de los estados contables del fideicomiso y/o de información presentada por el fiduciario se verifica una situación de patrimonio neto contable negativo pero de las notas a dichos estados contables y/o información presentada por el fiduciario surge que el flujo futuro de cobranzas de los activos fideicomitidos será suficiente para hacer frente a los gastos estimados y a los pagos que deban efectuarse de los valores fiduciarios.

Nº 6: La Cámara Nacional de Apelaciones en lo Comercial dispuso la intervención judicial con desplazamiento de autoridades de Gran Cooperativa de Crédito, Vivienda, Consumo y Servicios Sociales Ltda., quien reviste el carácter de Fiduciante y Administrador de los Créditos de los Fideicomisos.

El Fiduciario manifestó que, a su entender, no se verían afectadas las funciones de administración y cobranzas de los Créditos y en consecuencia el pago de los valores fiduciarios.

R.R.: Rueda Reducida.

**ESTADOS CONTABLES AL 30/06/2013  
MERCADO DE VALORES DE ROSARIO S.A.**

**MERCADO DE VALORES DE ROSARIO S.A.**


**ESTADO DE SITUACIÓN FINANCIERA CONSOLIDADO**


Al 30 de junio de 2013


(Comparativo con los ejercicios finalizados el 30/06/12 y 30/06/11)


|   | 30/06/13          | 30/06/12          | 30/06/11          |   | 30/06/13          | 30/06/12          | 30/06/11          |
|---|-------------------|-------------------|-------------------|---|-------------------|-------------------|-------------------|
|   | \$                | \$                | \$                |   | \$                | \$                | \$                |
| <b>ACTIVO</b>                                     |                   |                   |                   | <b>PASIVO</b>                               |                   |                   |                   |
| <b>ACTIVO CORRIENTE</b>                           |                   |                   |                   | <b>PASIVO CORRIENTE</b>                     |                   |                   |                   |
| Efectivo y equivalentes (Nota 4.a)                | 24.351.784        | 21.503.225        | 20.851.728        | Cuentas por pagar (Nota 4.f)                | 5.279.896         | 3.891.999         | 3.280.276         |
| Activos financieros a costo amortizado (Nota 4.b) | 6.698.464         | 3.427.170         | 3.363.244         | Remuneraciones y cargas sociales (Nota 4.g) | 538.093           | 373.335           | 249.435           |
| Créditos (Nota 4.c)                               | 3.378.036         | 2.290.545         | 1.609.155         | Cargas fiscales (Nota 4.h)                  | 544.468           | 400.793           | 405.518           |
| Otros créditos (Nota 4.d)                         | 765.813           | 1.257.627         | 621.568           | Otros pasivos (Nota 4.i)                    | 198.810           | 173.456           | -                 |
| <b>Total del activo corriente</b>                 | <b>35.194.097</b> | <b>28.478.567</b> | <b>26.445.695</b> | <b>Total del pasivo corriente</b>           | <b>6.561.267</b>  | <b>4.839.583</b>  | <b>3.935.229</b>  |
| <b>ACTIVO NO CORRIENTE</b>                        |                   |                   |                   | <b>PASIVO NO CORRIENTE</b>                  |                   |                   |                   |
| Activos financieros a costo amortizado (Nota 4.b) | 579.229           | 628.967           | 273.678           | Pasivos por impuestos diferidos (Nota 4.i)  | 103.424           | 11.536            | 148.198           |
| Inversiones en otras sociedades (Anexo C)         | 5.385.451         | 5.385.451         | 5.385.451         | Otros pasivos (Nota 4.j)                    | 108.157           | 259.692           | 10.000            |
| Otros créditos (Nota 4.d)                         | 210.715           | 138.967           | 15.668            | <b>Total del pasivo no corriente</b>        | <b>211.581</b>    | <b>271.228</b>    | <b>158.198</b>    |
| Activos por impuestos diferidos (Nota 4.e)        | 15.280            | 122.730           | 15.865            | <b>Total del pasivo</b>                     | <b>6.772.848</b>  | <b>5.110.811</b>  | <b>4.093.427</b>  |
| Bienes de uso (Anexo A)                           | 489.010           | 629.949           | 260.620           | <b>PATRIMONIO</b>                           |                   |                   |                   |
| Activos intangibles (Anexo B)                     | 602.226           | 723.369           | 607.061           | (Según el estado respectivo)                |                   |                   |                   |
| <b>Total del activo no corriente</b>              | <b>7.281.911</b>  | <b>7.629.433</b>  | <b>6.558.343</b>  | Atribuible a las no controladoras           | 7.658.660         | 6.919.346         | 6.370.049         |
| <b>Total del activo</b>                           | <b>42.476.008</b> | <b>36.108.000</b> | <b>33.004.038</b> | Atribuible a la controlante                 | 28.044.500        | 24.077.843        | 22.540.562        |
|   |                   |                   |                   | <b>Total del patrimonio</b>                 | <b>35.703.160</b> | <b>30.997.189</b> | <b>28.910.611</b> |
|   |                   |                   |                   | <b>Total del pasivo y patrimonio</b>        | <b>42.476.008</b> | <b>36.108.000</b> | <b>33.004.038</b> |

Las Notas y Anexos que se acompañan forman parte integrante de los estados financieros consolidados.

  
(Nuestro informe se extiende por separado)  
VIGNA, SANTONI Y ASOCIADOS  
Contadores Públicos Nacionales

  
ADRIÁN S. TARALLO  
Por Consejo de Vigilancia

  
CLAUDIO A. IGLESIAS  
Presidente

  
ROBERTO J. DAMINATO  
Tesorero



**MERCADO DE VALORES DE ROSARIO S.A.**

**ESTADO DE RESULTADOS INTEGRAL CONSOLIDADO**  
Correspondiente al ejercicio finalizado el 30 de junio de 2013  
(Comparativo con el ejercicio anterior)

|  | Ejercicio finalizado el<br>30/06/13 | 30/06/12           |
|--|-------------------------------------|--------------------|
|  | \$                                  | \$                 |
| <b>INGRESOS NETOS POR SERVICIOS</b>                              | 9.218.449                           | 6.065.682          |
| <b>GASTOS (Anexo H)</b>  | <u>(9.780.149)</u>                  | <u>(7.001.300)</u> |
| Resultado operativo  | (561.700)                           | (935.618)          |
| <b>RESULTADOS FINANCIEROS Y POR TENENCIA:</b>                    |                                     |                    |
| Generados por activos:   |                                     |                    |
| Intereses  | 859.566                             | 1.057.088          |
| Dividendos de Inversiones permanentes                            | 450.000                             | 450.000            |
| Resultados por tenencia de títulos valores                       | 5.305.522                           | 2.257.150          |
| Diferencias de cambio  | 814.134                             | 313.058            |
| Otros resultados por tenencia                                    | -                                   | (34.370)           |
| Generados por pasivos:   |                                     |                    |
| Intereses  | (15.072)                            | (12.830)           |
| Diferencias de cambio  | (542.529)                           | (199.028)          |
| <b>OTROS INGRESOS Y EGRESOS (Nota 4.k)</b>                       | (254.168)                           | (940)              |
| <b>IMPUESTOS A LAS GANANCIAS Y A LA GANANCIA MÍNIMA PRESUNTA</b> | <u>(1.311.782)</u>                  | <u>(770.520)</u>   |
| <b>GANANCIA NETA DEL EJERCICIO</b>                               | <u>4.743.371</u>                    | <u>2.123.978</u>   |
| Resultado atribuible a las no controladoras                      | 776.714                             | 586.697            |
| Resultado atribuible a la controlante                            | 3.966.657                           | 1.537.281          |

Las Notas y Anexos que se acompañan forman parte integrante de los estados financieros consolidados.

| RESULTADO ATRIBUIBLE A LOS CONTROLADORES POR ACCIÓN ORDINARIA |        |        |
|---|--------|--------|
| Cantidad de acciones  | 50     | 50     |
| Básico  | 79.333 | 30.745 |
| Diluido   | 79.333 | 30.745 |

CLAUDIO A. IGLESIAS  
Presidente

HUMBERTO J. LIABRINATO  
Tesorero

(Nuestro informe se extiende por separado)  
VIGNA, SANTONI Y ASOCIADOS  
Contadores Públicos Nacionales

ADRIÁN S. TARALLO  
Por Consejo de Vigilancia

Si desea consultar el balance completo por favor solicitar copia del mismo a la casilla de correo [bih@bcr.com.ar](mailto:bih@bcr.com.ar)

**AVISO DE PAGO DE SERVICIOS**

**BAPRO MANDATOS Y NEGOCIOS S.A.**  
**Programa para la emisión de Valores Fiduciarios "BMN MULTIACTIVOS"**  
**FIDEICOMISO FINANCIERO CIS VII**  
**Valores de Deuda Fiduciarios**  
**Aviso de Pago**

**Bapro Mandatos y Negocios S.A.**, en su carácter de Fiduciario del **Fideicomiso Financiero CIS VII** informa por este medio a los tenedores de los Valores de Deuda Fiduciaria Clase "A" y de los Valores de Deuda Fiduciaria Clase "B", emitidos por v/n \$ 23.058.717,00 y por v/n \$ 3.319.057,00 respectivamente, que de acuerdo con los términos y condiciones de la emisión, el día 16 de septiembre de 2013, se procederá al pago de la cuota de renta y amortización, correspondiente al 17° pago de servicios.

**Emisión de Valores de Deuda Fiduciaria Clase "A" en Pesos:** v/n \$ 23.058.717,00

**Pago de Servicios N°:** 17

**Amortización de Capital:** \$ 745.816,28 (equivalente al 3,234422 % sobre el v/n)

**Tasa aplicada:** 20,7232%

**Pago de Intereses:** \$ 12.879,76 (equivalente al 0,055856 % sobre el v/n)

**Valor Residual:** v/n \$ 0,00 (0,000000 %)

**Emisión de Valores de Deuda Fiduciaria Clase "B" en Pesos:** v/n \$ 3.319.057,00

**Pago de Servicios N°:** 17



**Amortización de Capital:** \$ 257.923,49 (equivalente al 7,770987 % sobre el v/n)

**Tasa aplicada:** 22,7232%

**Pago de Intereses:** \$ 62.849,70 (equivalente al 1,893601 % sobre el v/n)

**Valor Residual:** v/n \$ 3.061.133,51 (92,229013 %)

El pago se efectuará a través de Caja de Valores S.A. en su carácter de Agente de Registro y Pago, en su domicilio de 25 de mayo 362 PB, Ciudad de Buenos Aires, en horario de 10 a 15 horas, quien tomará los recaudos necesarios para la acreditación de los fondos correspondientes a los respectivos depositarios conforme su participación.

**BAPRO MANDATOS Y NEGOCIOS S.A.**

Actuando en su carácter de Fiduciario

del Fideicomiso Financiero CIS VII

(y no a título personal)

Guillermo Kenny

Apoderado



**Secretaría de Economía y Finanzas**

Marcelo T. de Alvear 120. X5000KGQ Córdoba / 2º Piso

Tel: 0351 4285600 int. 1206 / Fax 1208

[www.cordoba.gov.ar](http://www.cordoba.gov.ar)

Córdoba, 10 de Septiembre de 2013.

**Ma. Laura Rodríguez de Sanctis**

**Directora de Títulos**

**Bolsa de Comercio de Rosario**

**Ref: Aviso de Pago de las Letras del Tesoro Series IV  
de la Municipalidad de Córdoba.**

Tengo el agrado de dirigirme a Ud. a fin de informarle que de acuerdo con los términos y condiciones de la emisión, el día 19 de septiembre de 2013 se procederá al pago de los siguientes servicios:

**Denominación:** Letras del Tesoro Serie IV.

**Pago de:** Servicio de interés N° 2.

**Fecha de integración:** 12 de Abril de 2013.

**Moneda de emisión y pago:** Pesos.

**Fecha de vencimiento de la serie:** 19 de Septiembre de 2013.

**Fecha de Pago:** 19 de Septiembre de 2013.

**Tasa del período:** TNA 21,966% (BADLAR Aplicable más Margen Diferencial).

**Margen diferencial:** 4,50%.

**Interés:** \$ 915.236,93.

**Código ISIN:** ARMUCO150089.

**Denominación:** Letras del Tesoro Serie IV.

**Pago de:** Amortización de Capital.

**Fecha de integración:** 12 de Abril de 2013.

**Moneda de emisión y pago:** Pesos.

**Fecha de vencimiento de la serie:** 19 de Septiembre de 2013.

**Fecha de Pago:** 19 de Septiembre de 2013.

**Tasa del período:** TNA 21,966% (BADLAR Aplicable más Margen Diferencial).

**Margen diferencial:** 4,50%.

**Amortización de Capital:** \$ 20.000.000.

**Código ISIN:** ARMUCO150089.

Sin otro particular, saludamos a Ud. atentamente.

Diego Gustavo Dequino  
Secretario de Economía y Finanzas



Buenos Aires, 10 de Septiembre de 2013

Bolsa de Comercio de Rosario  
Sector Publicaciones  
Presente.

Ref.: Fideicomiso Financiero Ames I

De nuestra consideración:

Por la presente nos dirigimos a ustedes, a efectos de solicitarles se publique el día de la fecha, por un día, el texto que transcribimos a continuación referente al 7º pago de servicio de capital e intereses de los Valores Representativos de Deuda Clase A y 7º pago de servicio de intereses de los Valores Representativos de Deuda Clase B del fideicomiso de referencia.

**AVISO DE PAGO DE CAPITAL E INTERESES**  
**Fideicomiso Financiero Ames I**

Para la emisión de Valores Fiduciarios bajo la Ley N° 24.441 constituido mediante el programa Global de Emisión de Valores Fiduciarios "AMES" por un monto en circulación de hasta V/N \$50.000.000 (o su equivalente en otras monedas).

Valores Representativos de Deuda Clase A por un monto de V/N \$4.024.401  
Valores Representativos de Deuda Clase B por un monto de V/N \$149.052  
Valores Representativos de Deuda Clase C por un monto de V/N \$223.578  
Certificados de Participación por un monto de V/N \$3.055.564

TMF Trust Company (Argentina) SA (antes denominada Equity Trust Company (Argentina) S.A.) en su carácter de Fiduciario del "Fideicomiso Financiero Ames I", comunica a los Señores Tenedores de los Valores Representativos de Deuda Clase A y de los Valores Representativos de Deuda Clase B, que según lo dispuesto en el contrato de fideicomiso de fecha 9 de Agosto de 2012 y el Suplemento de Prospecto de fecha 12 de marzo de 2013, a partir del día 16 de Septiembre de 2013 se efectuará el 7º pago de servicio de capital e intereses de los Valores Representativos de Deuda Clase A y 7º pago de servicio de intereses de los Valores Representativos de Deuda Clase B emitidos bajo el Fideicomiso Financiero, de acuerdo al siguiente detalle.

**Valores Representativos de Deuda Clase A:**

Valor nominal emitido: \$4.024.401.-  
Moneda de pago: Pesos  
Amortización de capital: \$341.570,00 (8,487974353 % s/VN)  
Valor Residual: \$1.223.478,21 (30,401498457 % s/VN)  
Monto de Intereses que se abonará: \$27.029,69 (0,671644968 % s/ VN)  
Periodo al que corresponde el pago de Intereses: del 01/08/2013 al 31/08/2013  
Tasa de interés: 20,72500000 % anual  
Fecha de inicio del pago: 16 de Septiembre de 2013

**Valores Representativos de Deuda Clase B:**

Valor nominal emitido: \$149.052.-  
Moneda de pago: Pesos  
Monto de Intereses que se abonará: \$2.822,67 (1,893750000 % s/ VN)  
Periodo al que corresponde el pago de Intereses: del 01/08/2013 al 31/08/2013  
Tasa de interés: 22,72500000 % anual  
Fecha de inicio del pago: 16 de Septiembre de 2013

El pago se efectuará a través de Caja de Valores S.A., en su domicilio de 25 de Mayo 362 P.B. - Ciudad de Buenos Aires - en el horario de 10,00 Hs. a 15,00 Hs., quien tomará los recaudos necesarios para la acreditación de los fondos correspondientes a los respectivos depositarios. Dicho pago está sujeto a la acreditación de los fondos provenientes de la colocación

**TMF Trust Company (Argentina) S.A.**  
*(antes denominada Equity Trust Company (Argentina) S.A.)*  
Actuando como Fiduciario en el Fideicomiso Financiero Ames I

#VDR-REPARA1998

MANUEL SALDUEIR  
GERADO

JORGE SODANO  
APODERADO