



# BOLETÍN DIARIO

## MERCADO DE CAPITALES

AÑO LXXVI - 16.124 - 07/11/2013

**Títulos de Renta Fija** Fuente: MerVaRos

<b>FIDUCAR1A</b>				
CI	15:54	74.000,0000	27,362%	20.247,88

**Títulos de Renta Variable** Fuente: MerVaRos

<b>APBR</b>				
72 hs	13:45	1.155,000	77,8000	89.859,000

**Resumen estadístico MerVaRos** Fuente: MerVaRos

	Valor nominal	Valor efvo. (\$)
Títulos de renta fija	74.000	20.247,88
Títulos de renta variable	1.155	89.859,00
Cauciones	404	33.490.829,56
<b>Totales \$</b>		<b>33.600.936,44</b>

**Resumen cauciones bursátiles - Operado en \$** Fuente: MerVaRos

Plazo (días)	Fecha vencimiento	Tasa promedio	Cantidad operac.	Monto contado	Monto futuro
7	14/11/2013	20,60	351	29.764.359,28	29.881.930,90
8	15/11/2013	20,01	28	1.780.122,58	1.787.929,46
11	18/11/2013	18,20	1	121.500,00	122.166,42
12	19/11/2013	18,02	14	1.366.000,00	1.374.091,04
13	20/11/2013	18,46	3	122.100,00	122.902,62
20	27/11/2013	19,00	2	44.580,00	45.044,12
28	05/12/2013	19,97	5	154.400,00	156.765,00
<b>Totales:</b>			<b>404</b>	<b>33.353.061,86</b>	<b>33.490.829,56</b>

**Negociación de Cheques de Pago Diferido** Fuente: MerVaRos

**Totales Operados** 07/11/2013

Vencimiento	Plazo	Tasa Mínima	Tasa Máxima	Tasa Promedio	Monto Nominal	Monto Liquidado	Cant. Cheques
30/11/2013	23	23,00	23,00	23,00	3.655,41	3.594,26	1
06/12/2013	29	23,25	23,25	23,25	57.333,81	56.153,43	2
10/12/2013	33	23,00	23,50	23,25	21.613,13	21.141,41	2
13/12/2013	36	23,50	23,50	23,50	40.000,00	38.995,73	1
15/12/2013	38	20,00	23,50	21,75	50.000,00	48.882,66	2
16/12/2013	39	23,50	23,50	23,50	1.600,00	1.558,85	1
24/12/2013	47	23,00	23,00	23,00	5.528,65	5.349,98	2
25/12/2013	48	23,50	23,50	23,50	1.234,00	1.193,28	1
26/12/2013	49	23,00	23,00	23,00	20.295,00	19.639,10	4
28/12/2013	51	21,00	21,00	21,00	6.053,32	5.861,10	2
30/12/2013	53	20,00	24,00	22,63	65.252,14	63.176,74	4
31/12/2013	54	23,00	24,00	23,67	41.850,00	40.279,96	6
02/01/2014	56	23,00	23,00	23,00	14.500,00	13.971,76	3
06/01/2014	60	24,00	24,00	24,00	3.859,13	3.707,97	1
10/01/2014	64	24,00	24,00	24,00	6.327,00	6.056,22	2
11/01/2014	65	24,00	24,00	24,00	3.000,00	2.869,80	1
13/01/2014	67	24,00	24,00	24,00	3.000,00	2.869,80	1
14/01/2014	68	21,75	21,75	21,75	22.263,56	21.372,08	1
15/01/2014	69	24,00	24,00	24,00	13.492,00	12.890,22	4
17/01/2014	71	24,00	24,00	24,00	11.421,00	10.884,24	3
21/01/2014	75	21,75	21,75	21,75	22.263,58	21.286,86	1
23/01/2014	77	24,00	24,00	24,00	5.600,00	5.316,82	1
24/01/2014	78	22,00	22,00	22,00	4.755,16	4.531,21	1
25/01/2014	79	24,00	24,00	24,00	7.979,00	7.566,08	1
27/01/2014	81	24,00	24,00	24,00	4.513,50	4.279,92	1
28/01/2014	82	24,00	24,00	24,00	6.000,00	5.685,95	1
30/01/2014	84	23,50	25,00	24,17	19.320,00	18.252,85	3
31/01/2014	85	24,00	24,00	24,00	12.558,38	11.864,08	2
03/02/2014	88	23,00	23,00	23,00	14.500,00	13.721,81	3
04/02/2014	89	24,75	24,75	24,75	3.865,00	3.640,37	1
05/02/2014	90	24,75	24,75	24,75	10.000,00	9.412,80	1
07/02/2014	92	24,75	24,75	24,75	10.000,00	9.388,83	1
10/02/2014	95	24,25	24,25	24,25	70.000,00	65.761,96	1
12/02/2014	97	24,75	24,75	24,75	5.000,00	4.685,46	1
13/02/2014	98	24,75	24,75	24,75	8.915,31	8.338,58	1
14/02/2014	99	24,75	24,75	24,75	10.000,00	9.347,17	1
15/02/2014	100	23,50	24,75	24,08	29.000,00	27.110,19	3
18/02/2014	103	24,75	24,75	24,75	20.000,00	18.670,67	1
21/02/2014	106	24,75	24,75	24,75	20.000,00	18.611,77	1
24/02/2014	109	22,00	24,75	24,06	108.457,60	100.883,65	4
25/02/2014	110	24,00	24,00	24,00	19.197,00	17.880,23	1
28/02/2014	113	23,00	24,00	23,67	54.693,00	50.821,30	3
18/03/2014	131	25,00	26,50	26,20	118.100,00	107.808,17	5
28/03/2014	141	24,00	24,00	24,00	20.000,00	18.259,13	1
31/03/2014	144	24,00	24,00	24,00	8.000,00	7.299,27	1
23/04/2014	167	25,00	25,00	25,00	104.125,00	93.322,59	1
30/04/2014	174	25,00	25,00	25,00	104.125,00	92.923,29	1
05/05/2014	179	25,00	25,00	25,00	104.125,00	92.640,16	1
10/05/2014	184	25,50	25,50	25,50	104.125,00	92.036,68	1
					<b>1.421.495,68</b>	<b>1.321.796,44</b>	<b>89</b>

**Cheques Autorizados para Cotizar - Sección III: de pago diferido directos** Fuente: MerVaRos

Segmento	ID Cheque	Nro Cheque	Banco	Cod.	Suc.	Plaza	Emisión	Vencimiento	Accreditación	Monto
No Garantizado	74645	00008050	SANTANDER	072	277	2000	23/10/2013	30/12/2013	48hs	45.000,00
No Garantizado	74646	00008049	SANTANDER	072	277	2000	23/10/2013	15/12/2013	48hs	45.000,00



## Precios de cierre del Mercado de Valores de Buenos Aires - Fuente: Bolsar 7-11-13

PANEL MERVAL										
Especie	Pl.	Anterior	Apertura	Mínimo	Máximo	Ultimo	Var.%	Nominal	Efectivo	Hora
ALUA		3,88	3,88	3,80	3,95	<b>3,83</b>	- 1,3	272.306	1M051	16:59
APBR	CI	79,00	77,00	77,00	77,00	<b>77,00</b>	- 2,5	100	7.700	13:17
APBR		79,40	80,50	76,30	80,50	<b>77,50</b>	- 2,4	60.117	4M720	16:59
BMA		26,00	25,60	24,25	26,00	<b>24,25</b>	- 6,7	147.591	3M679	16:56
COME	CI	0,73	0,725	0,712	0,725	<b>0,712</b>	- 2,5	458.040	328.841	15:50
COME		0,748	0,744	0,719	0,745	<b>0,72</b>	- 3,7	1M470	1M077	16:55
EDN	CI	2,60	2,70	2,46	2,70	<b>2,57</b>	- 1,2	69.508	177.316	15:48
EDN		2,69	2,60	2,44	2,73	<b>2,56</b>	- 4,8	1M526	3M911	16:58
ERAR	CI	3,07	2,99	2,95	2,99	<b>2,95</b>	- 3,9	12.198	36.013	15:55
ERAR		3,06	3,10	2,96	3,10	<b>2,97</b>	- 2,9	1M782	5M366	16:59
FRAN	CI	21,00	22,50	22,50	22,50	<b>22,50</b>	+ 7,1	200	4.500	11:18
FRAN		23,40	23,00	21,95	23,20	<b>22,00</b>	- 6,0	125.955	2M822	16:59
GGAL	CI	9,30	9,17	9,17	9,23	<b>9,21</b>	- 1,0	5.149	47.400	14:56
GGAL		9,74	9,25	9,05	9,73	<b>9,15</b>	- 6,1	3M467	32M480	17:00
PAMP	48	2,03	2,07	2,07	2,07	<b>2,07</b>	+ 2,0	1.000	2.070	11:14
PAMP	CI	2,05	2,01	2,01	2,01	<b>2,01</b>	- 2,0	30.000	60.300	14:34
PAMP	24	2,05	2,04	1,98	2,04	<b>1,98</b>	- 3,4	182.336	365.348	16:19
PAMP		2,07	2,07	1,94	2,19	<b>1,95</b>	- 5,8	2M658	5M462	17:00
PESA	CI	5,78	5,95	5,83	5,95	<b>5,83</b>	+ 0,9	8.500	50.275	15:36
PESA		5,82	5,90	5,85	5,95	<b>5,86</b>	+ 0,7	875.921	5M191	16:59
TECO2	CI	38,90	37,00	37,00	37,40	<b>37,40</b>	- 3,9	20.260	749.716	15:03
TECO2		39,50	39,00	36,70	39,00	<b>36,90</b>	- 6,6	239.271	9M005	17:00
TS	CI	222,00	211,00	211,00	212,00	<b>211,00</b>	- 5,0	481	101.715	15:49
TS		220,50	219,00	210,00	219,00	<b>211,00</b>	- 4,3	79.262	16M832	16:59
YPDF	24	195,00	206,10	206,10	206,10	<b>206,10</b>	+ 5,7	250	51.525	11:54
YPDF	CI	197,00	202,95	202,95	202,95	<b>202,95</b>	+ 3,0	49	9.944	15:04
YPDF	48	199,00	203,00	203,00	203,00	<b>203,00</b>	+ 2,0	600	121.800	15:06
YPDF		198,50	203,00	199,00	207,00	<b>201,50</b>	+ 1,5	53.999	11M008	16:58

PANEL GENERAL										
Especie	Pl.	Anterior	Apertura	Mínimo	Máximo	Ultimo	Var.%	Nominal	Efectivo	Hora
AGRO		3,11	3,20	3,11	3,20	<b>3,11</b>		9.291	29.475	15:47
APSA		55,00	54,00	54,00	55,00	<b>55,00</b>		121	6.612	11:26
BHIP		2,11	2,06	2,04	2,10	<b>2,04</b>	- 3,3	327.477	674.189	17:00
BOLT		2,95	2,95	2,92	2,95	<b>2,95</b>		6.141	18.045	16:54
BPAT		6,00	6,00	6,00	6,10	<b>6,10</b>	+ 1,7	19.478	117.286	16:42
BRIO		14,50	14,50	13,65	14,50	<b>14,10</b>	- 2,8	22.053	307.470	16:52
CADO		6,30	6,20	6,20	6,20	<b>6,20</b>	- 1,6	7.060	43.772	16:57
CAPX		5,10	5,40	5,00	5,40	<b>5,00</b>	- 2,0	2.899	14.615	16:35
CECO2		1,24	1,24	1,18	1,32	<b>1,19</b>	- 4,0	468.889	575.478	16:59
CECOX	24	0,17	0,17	0,10	0,17	<b>0,10</b>	- 41,2	244.795	32.124	16:49
CELU		4,78	4,75	4,65	4,80	<b>4,65</b>	- 2,7	15.165	71.457	16:52
CEPU2		19,25	19,05	18,30	19,05	<b>18,60</b>	- 3,4	4.761	89.737	16:59
CGPA2		1,76	1,76	1,76	1,76	<b>1,76</b>		1.901	3.366	16:57
CRES		10,00	10,15	9,95	10,30	<b>10,00</b>		18.491	187.169	16:36
DYCA		4,15	4,23	4,23	4,50	<b>4,50</b>	+ 8,4	1.680	7.173	16:59
ESME		26,50	26,50	26,50	26,50	<b>26,50</b>		377	9.990	12:59
ESTR		3,35	3,20	3,20	3,28	<b>3,28</b>	- 2,1	2.670	8.597	15:54
FERR		3,25	3,20	3,20	3,20	<b>3,20</b>	- 1,5	750	2.400	16:55
FIPL		1,75	1,75	1,70	1,75	<b>1,72</b>	- 1,7	43.856	75.662	16:41
GALI		16,65	16,80	16,70	17,00	<b>16,80</b>	+ 0,9	1.379	23.267	14:12
GARO		3,60	3,60	3,55	3,60	<b>3,55</b>	- 1,4	2.687	9.603	16:55
GBAN		3,20	3,18	3,18	3,18	<b>3,18</b>	- 0,6	1.276	4.057	11:39
GCLA		18,25	18,50	17,75	18,50	<b>18,45</b>	+ 1,1	6.721	124.002	16:04
GRIM		4,49	4,23	4,23	4,23	<b>4,23</b>	- 5,8	1.089	4.630	15:02
INDU		5,60	5,60	5,40	5,60	<b>5,40</b>	- 3,6	82.541	453.529	17:00
INTR		4,10	4,15	4,15	4,15	<b>4,15</b>	+ 1,2	500	2.075	16:13
INVJ		1,80	1,82	1,82	1,85	<b>1,85</b>	+ 2,8	10.301	18.952	13:28
IRSA		10,95	11,00	10,90	11,00	<b>11,00</b>	+ 0,5	10.771	117.731	16:30
JMIN		4,60	4,60	4,60	4,80	<b>4,80</b>	+ 4,3	4.359	20.117	15:45
LEDE		6,49	6,47	6,40	6,60	<b>6,50</b>	+ 0,2	45.710	296.801	16:49
LONG		1,66	1,66	1,65	1,70	<b>1,65</b>	- 0,6	33.436	56.227	13:30
METR		1,52	1,45	1,45	1,52	<b>1,52</b>		105.948	158.788	16:58
MIRG		160,00	160,10	152,00	161,00	<b>152,00</b>	- 5,0	6.680	1M056	17:00
MOLI		28,75	28,75	28,75	29,10	<b>28,75</b>		10.849	313.146	16:57
MORI		2,25	2,05	2,05	2,31	<b>2,31</b>	+ 2,7	4.734	10.511	16:58
OEST		2,75	2,71	2,65	2,71	<b>2,65</b>	- 3,6	5.129	13.659	15:51
PATA		7,21	7,40	7,40	7,60	<b>7,60</b>	+ 5,4	600	4.480	15:56
PATY		17,00	17,00	16,50	17,10	<b>17,00</b>		3.422	57.775	16:11
POLL		0,185	0,19	0,185	0,194	<b>0,193</b>	+ 4,3	204.353	38.868	16:36
RIGO		26,00	26,00	26,00	26,00	<b>26,00</b>		455	11.830	13:56
ROSE		2,55	2,60	2,55	2,60	<b>2,55</b>		38.300	98.840	16:41
SAMI		9,30	9,20	9,10	9,29	<b>9,29</b>	- 0,1	11.312	103.399	15:49
SEMI		1,81	1,89	1,83	1,92	<b>1,84</b>	+ 1,7	121.500	228.987	16:59
STD		81,00	81,00	79,75	81,50	<b>79,75</b>	- 1,5	3.754	303.922	16:40
TEF		158,00	158,00	158,00	158,00	<b>158,00</b>		20	3.160	11:13
TGLT		8,70	8,70	8,70	8,70	<b>8,70</b>		150	1.305	16:50
TGNO4	CI	1,74	1,74	1,74	1,74	<b>1,74</b>		3.546	6.170	15:42
TGNO4	48	1,62	1,73	1,73	1,73	<b>1,73</b>	+ 6,8	3.546	6.134	15:42
TGNO4		1,76	1,78	1,66	1,80	<b>1,72</b>	- 2,3	883.501	1M523	16:26
TGSU2		4,40	4,40	4,20	4,40	<b>4,30</b>	- 2,3	34.320	147.610	15:46
TRAN		1,41	1,45	1,34	1,49	<b>1,35</b>	- 4,3	1M172	1M639	16:59



## Precios de cierre del Mercado de Valores de Buenos Aires - Fuente: Bolsar

7-11-13

## RENTA FIJA

Especie	Pl.	Anterior	Apertura	Mínimo	Máximo	Último	Var. %	Nominal	Efectivo	Hora
AA17	24	817,00	823,00	822,75	824,00	824,00	+ 0,9	23.300	191.879	15:09
AA17	CI	818,00	819,00	819,00	824,00	824,00	+ 0,7	752.180	6M189	15:59
AA17		819,50	818,65	818,65	825,00	823,50	+ 0,5	8M628	70M983	16:59
AE14	CI	100,60	100,70	100,70	100,70	100,70	+ 0,1	9.990	10.059	15:07
AE14		100,85	100,75	100,50	100,80	100,75	- 0,1	1M924	1M936	16:15
AS15		88,80	88,75	88,75	88,75	88,75	- 0,1	5.100	4.526	13:53
BARY1		362,00	370,00	370,00	387,00	387,00	+ 6,9	1M035	4M001	14:00
BD2C4		660,50	660,00	660,00	662,00	662,00	+ 0,2	29.000	191.960	16:33
BDC14		641,00	643,00	641,00	643,50	642,00	+ 0,2	383.000	2M460	16:04
BDC18		670,60	670,00	670,00	680,00	680,00	+ 1,4	91.000	611.780	16:45
BDC19		667,00	667,00	667,00	683,50	683,50	+ 2,5	1M522	10M368	16:46
BDED	24	637,00	641,00	641,00	641,00	641,00	+ 0,6	795	5.095	11:27
BDED	CI	639,75	642,50	642,50	645,00	645,00	+ 0,8	12.760	82.177	15:20
BDED		641,00	641,00	641,00	646,00	646,00	+ 0,8	421.657	2M715	16:59
BP15		929,00	933,00	930,00	940,00	930,00	+ 0,1	700.000	6M535	16:59
BP18		858,00	850,00	850,00	850,00	850,00	- 0,9	320.000	2M720	16:15
BPLD	48	448,212	464,00	464,00	464,00	464,00	+ 3,5	2.091	9.702	11:23
BPLD		463,999	464,50	463,50	464,50	463,50	- 0,1	37.223	172.647	16:25
BPLE	24	633,712	645,00	645,00	645,00	645,00	+ 1,8	4.635	29.895	14:13
BPLE		640,00	644,00	644,00	644,00	644,00	+ 0,6	500	3.220	15:48
BPMD		570,00	580,00	577,00	590,00	590,00	+ 3,5	511.152	2M978	16:52
CO17		389,00	391,00	391,00	391,75	391,75	+ 0,7	26.000	101.772	16:34
CUAP		101,00	101,00	98,00	101,00	98,00	- 3,0	4M179	4M153	16:55
DIA0	CI	1.085	1.120	1.120	1.120	1.120	+ 3,2	8.608	96.409	13:17
DIA0		1.125	1.120	1.120	1.130	1.130	+ 0,4	201.766	2M268	16:22
DICA		1.195	1.210	1.210	1.240	1.240	+ 3,8	42.520	523.754	16:33
DICP	CI	181,50	181,00	181,00	181,20	181,20	- 0,2	303.568	549.570	14:06
DICP		181,40	181,00	181,00	182,30	182,00	+ 0,3	14M125	25M640	16:51
DICY	CI	980,00	1.020	1.020	1.020	1.020	+ 4,1	1.400	14.280	12:26
DICY		1.010	1.020	1.020	1.050	1.038	+ 2,8	522.339	5M443	16:56
DIP0		179,00	168,00	168,00	173,00	173,00	- 3,4	83.694	142.805	16:32
DIY0		1.010	1.030	1.030	1.030	1.030	+ 2,0	2.000	20.600	15:12
ERG16	48	631,883	654,25	654,25	654,25	654,25	+ 3,5	300.000	1M962	16:07
FORM3		515,00	520,00	520,00	520,00	520,00	+ 1,0	5.043	26.223	15:48
NF18	CI	143,00	142,50	142,50	142,50	142,50	- 0,3	81.721	116.452	13:49
NF18		142,75	143,00	141,00	143,50	142,10	- 0,5	872.497	1M240	16:37
PAA0		375,00	375,00	375,00	380,00	380,00	+ 1,3	18.045	68.534	14:58
PARA	24	357,77	399,75	399,75	400,25	400,25	+11,9	570.000	2M280	15:05
PARA	CI	398,00	400,00	400,00	400,00	400,00	+ 0,5	574.200	2M296	15:48
PARA		400,00	400,00	399,00	410,00	410,00	+ 2,5	384.149	1M566	16:58
PARP		69,00	68,50	67,50	68,50	67,50	- 2,2	163.583	110.543	16:42
PARY		363,00	366,00	366,00	375,00	375,00	+ 3,3	576.706	2M141	16:58
PAY0		353,00	360,00	360,00	360,00	360,00	+ 2,0	19.226	69.213	15:17
PB14		16,35	16,75	16,75	16,75	16,75	+ 2,4	68.450	11.465	15:00
PBF15		650,00	650,00	650,00	650,00	650,00		8.000	52.000	12:26
PMO18		635,00	639,00	639,00	640,00	640,00	+ 0,8	116.981	747.678	16:27
PMY16		638,00	640,00	640,00	640,10	640,10	+ 0,3	2.000	12.801	16:55
PUO19		671,00	671,00	671,00	676,90	676,00	+ 0,7	376.034	2M539	16:06
RNG21		354,669	372,00	372,00	372,00	372,00	+ 4,9	29.700	110.484	15:40
RO15	24	888,00	893,50	891,00	893,50	893,00	+ 0,6	49.158	438.683	14:16
RO15	48	887,50	894,00	892,75	894,00	892,75	+ 0,6	6.110	54.560	14:53
RO15	CI	888,00	889,00	889,00	893,00	890,05	+ 0,2	2M954	26M330	15:56
RO15		889,05	889,05	889,00	895,00	891,00	+ 0,2	9M862	88M077	16:59
TCVC1		0,00	113,50	113,50	113,50	113,50		53.000	60.155	12:30
TSCH6		24,30	24,30	24,30	24,30	24,30		10.000	2.430	15:33
TSCH8		47,50	47,50	47,50	47,50	47,50		48.116	22.855	14:32
TUCS1		140,952	143,00	143,00	143,00	143,00	+ 1,5	1.960	2.802	13:49
TVPA	CI	87,00	88,30	88,30	88,75	88,75	+ 2,0	438.019	388.252	15:45
TVPA		88,00	88,75	88,00	90,00	89,49	+ 1,7	1M617	1M433	16:54
TVPE	CI	107,25	106,50	106,50	108,20	108,00	+ 0,7	1M060	1M137	15:55
TVPE	24	107,18	108,40	108,40	108,40	108,40	+ 1,1	300.000	325.200	16:09
TVPE		107,35	108,00	107,00	108,45	108,25	+ 0,8	2M602	2M802	16:58
TVPP	CI	11,37	11,37	11,30	11,40	11,40	+ 0,3	7M011	794.424	15:19
TVPP		11,37	11,40	11,301	11,48	11,41	+ 0,4	39M187	4M466	16:52
TVPY	48	84,15	84,50	84,50	85,50	85,50	+ 1,6	150.000	127.625	14:45
TVPY	CI	83,50	84,00	84,00	85,50	85,05	+ 1,9	936.000	799.425	15:58
TVPY	24	83,00	85,40	85,40	85,40	85,40	+ 2,9	800.000	683.200	16:09
TVPY		84,25	85,00	84,50	86,00	85,00	+ 0,9	10M582	9M032	16:55
TVY0		82,90	85,00	83,00	85,00	83,50	+ 0,7	1M603	1M340	16:54

## TIPO DE CAMBIO

Mercado de divisas		
Cada 100 unidades, excepto (*)	Comprador	Vendedor
Dólar EE.UU. (*)	5,9040	5,9440
Libra esterlina (*)	9,4936	9,5758
Euro (*)	7,9084	7,9768
Franco Suizo	643,5100	648,7581
Yen	5,9903	6,0393
Dólar canadiense	564,9121	569,4377
Corona danesa	105,9316	107,2611
Corona noruega	97,6011	98,9115
Corona sueca	90,2083	91,4937

Fuente: Banco de la Nación Argentina por cada 100 unidades. (\*) Cotización por unidad.

Mercado cambiario		
	Comprador	Vendedor
USD Banco Nación	5,9040	5,9440
USD Bco Central Referencia	5,9432	
USD Interbancario	5,9425	5,9450
USD Mayorista bancos	5,9425	5,9475
USD Mayorista casas cambio	9,7500	9,7900
USD Minorista casas cambio	5,9000	5,9600
USD Valor hoy mercado	5,9425	5,9450
EUR Mayorista casas cambio	8,0300	8,1000
EUR Minorista casas cambio	7,9800	8,1500

Fuente: Agencias de noticias Reuters y CMA. Cotización por unidad.



Cheques Autorizados para Cotizar - Sección II: de pago diferido patrocinados y avalados										Fuente: MerVaRos	
Segmento	ID Cheque	Nro Cheque	Banco	Cod.	Suc.	Plaza	Emisión	Vencimiento	Acreditación	Monto	
Avalado	74652	GARA061200268	CREDICOOP	191	270	Sin Inf.	Sin Inf.	06/12/2013	48hs	35.773,63	
Avalado	74653	GARA061200269	CREDICOOP	191	270	Sin Inf.	Sin Inf.	06/12/2013	48hs	21.560,18	
Avalado	74654	GARA100200555	MACRO	285	785	Sin Inf.	Sin Inf.	10/02/2014	48hs	70.000,00	
Avalado	74655	ACPY150100412	NACION	011	CHPEP	Sin Inf.	Sin Inf.	15/01/2014	48hs	1.352,00	
Avalado	74656	ACPY060100126	BAPRO	014	PUNT	Sin Inf.	Sin Inf.	06/01/2014	48hs	3.859,13	
Avalado	74657	ACPY311200302	PATAGONIA	034	MONT	Sin Inf.	Sin Inf.	31/12/2013	48hs	3.000,00	
Avalado	74658	ACPY161200161	CREDICOOP	191	SAN	Sin Inf.	Sin Inf.	16/12/2013	48hs	1.600,00	
Avalado	74659	ACPY150100413	CREDICOOP	191	SAN	Sin Inf.	Sin Inf.	15/01/2014	48hs	6.000,00	
Avalado	74660	ACPY131200142	CREDICOOP	191	MONS	Sin Inf.	Sin Inf.	13/12/2013	48hs	40.000,00	
Avalado	74661	ACPY250100281	MACRO	285	RESIS	Sin Inf.	Sin Inf.	25/01/2014	48hs	7.979,00	
Avalado	74662	ACPY100100308	MACRO	285	LUJAN	Sin Inf.	Sin Inf.	10/01/2014	48hs	2.327,00	
Avalado	74663	ACPY301100671	MACRO	285	ROSA	Sin Inf.	Sin Inf.	30/11/2013	48hs	3.655,41	
Avalado	74664	ACPY251200132	BERSA	386	COLO	Sin Inf.	Sin Inf.	25/12/2013	48hs	1.234,00	
Avalado	74665	ACPY170100139	NACION	011	COSQ	Sin Inf.	Sin Inf.	17/01/2014	48hs	2.556,00	
Avalado	74666	ACPY150100414	NACION	011	TAPA	Sin Inf.	Sin Inf.	15/01/2014	48hs	2.547,00	
Avalado	74667	ACPY070200126	CITI	016	LANU	Sin Inf.	Sin Inf.	07/02/2014	48hs	10.000,00	
Avalado	74668	ACPY140200152	CITI	016	LANU	Sin Inf.	Sin Inf.	14/02/2014	48hs	10.000,00	
Avalado	74669	ACPY310100333	CITI	016	SALT	Sin Inf.	Sin Inf.	31/01/2014	48hs	5.558,38	
Avalado	74670	ACPY170100140	CITI	016	CITIC	Sin Inf.	Sin Inf.	17/01/2014	48hs	3.865,00	
Avalado	74671	ACPY230100156	FRANCES	017	NAZZ	Sin Inf.	Sin Inf.	23/01/2014	48hs	5.600,00	
Avalado	74672	ACPY280100193	FRANCES	017	NAZZ	Sin Inf.	Sin Inf.	28/01/2014	48hs	6.000,00	
Avalado	74673	ACPY130200102	FRANCES	017	NAZZ	Sin Inf.	Sin Inf.	13/02/2014	48hs	8.915,31	
Avalado	74674	ACPY130100103	SANTANDER	072	QUILM	Sin Inf.	Sin Inf.	13/01/2014	48hs	3.000,00	
Avalado	74675	ACPY050200175	SANTANDER	072	DIREC	Sin Inf.	Sin Inf.	05/02/2014	48hs	10.000,00	
Avalado	74676	ACPY110100142	HSBC	150	CASE	Sin Inf.	Sin Inf.	11/01/2014	48hs	3.000,00	
Avalado	74677	ACPY040200135	CITI	016	CITIC	Sin Inf.	Sin Inf.	04/02/2014	48hs	3.865,00	
Avalado	74678	ACPY270100137	CITI	016	CITIC	Sin Inf.	Sin Inf.	27/01/2014	48hs	4.513,50	
Avalado	74679	ACPY150200395	CREDICOOP	191	SAN	Sin Inf.	Sin Inf.	15/02/2014	48hs	20.000,00	
Avalado	74680	ACPY240200146	CREDICOOP	191	NECO	Sin Inf.	Sin Inf.	24/02/2014	48hs	60.000,00	
Avalado	74681	ACPY180200163	CREDICOOP	191	BAHIA	Sin Inf.	Sin Inf.	18/02/2014	48hs	20.000,00	
Avalado	74682	ACPY210200152	CREDICOOP	191	BAHIA	Sin Inf.	Sin Inf.	21/02/2014	48hs	20.000,00	
Avalado	74683	ACPY240200147	CREDICOOP	191	BRAG	Sin Inf.	Sin Inf.	24/02/2014	48hs	40.000,00	
Avalado	74684	ACPY240200148	CREDICOOP	191	BERIS	Sin Inf.	Sin Inf.	24/02/2014	48hs	6.000,00	
Avalado	74685	ACPY170100141	CREDICOOP	191	CORR	Sin Inf.	Sin Inf.	17/01/2014	48hs	5.000,00	
Avalado	74686	ACPY120200124	CREDICOOP	191	CORR	Sin Inf.	Sin Inf.	12/02/2014	48hs	5.000,00	
Avalado	74687	ACPY100100309	NACION	011	AIMO	Sin Inf.	Sin Inf.	10/01/2014	48hs	4.000,00	
Avalado	74688	ACPY101200324	NACION	011	LIB.	Sin Inf.	Sin Inf.	10/12/2013	48hs	11.613,13	
Avalado	74689	ACPY311200306	BAPRO	014	EL	Sin Inf.	Sin Inf.	31/12/2013	48hs	1.100,00	
Avalado	74690	ACPY150100415	BAPRO	014	PATA	Sin Inf.	Sin Inf.	15/01/2014	48hs	3.593,00	
Avalado	74691	ACPY310100334	CREDICOOP	191	SAN	Sin Inf.	Sin Inf.	31/01/2014	48hs	7.000,00	
Avalado	74692	ACPY151200420	CREDICOOP	191	BRAG	Sin Inf.	Sin Inf.	15/12/2013	48hs	5.000,00	
Avalado	74693	GARA300601346	NACION	011	326	Sin Inf.	Sin Inf.	30/06/2014	48hs	68.750,00	
Avalado	74694	GARA300601347	BAPRO	014	300	Sin Inf.	Sin Inf.	30/06/2014	48hs	13.500,00	
Avalado	74695	GARA300601348	BAPRO	014	432	Sin Inf.	Sin Inf.	30/06/2014	48hs	20.000,00	
Avalado	74696	SOL1250200008	MACRO	285	00000	Sin Inf.	Sin Inf.	25/02/2014	48hs	19.197,00	
Avalado	74697	SOL1230900006	CREDICOOP	191	00000	Sin Inf.	Sin Inf.	23/09/2014	48hs	55.000,00	
Avalado	74698	ACPY100500325	BAPRO	014	VILLA	Sin Inf.	Sin Inf.	10/05/2014	48hs	18.642,16	
Avalado	74699	ACPY190500113	BAPRO	014	BONIF	Sin Inf.	Sin Inf.	19/05/2014	48hs	17.367,50	
Avalado	74700	ACPY010500078	ICBC	015	SANTI	Sin Inf.	Sin Inf.	01/05/2014	48hs	44.000,00	
Avalado	74701	ACPY010600111	ICBC	015	SANTI	Sin Inf.	Sin Inf.	01/06/2014	48hs	44.000,00	
Avalado	74702	ACPY010700092	ICBC	015	SANTI	Sin Inf.	Sin Inf.	01/07/2014	48hs	44.000,00	
Avalado	74703	ACPY100600300	SANTANDER	072	TREL	Sin Inf.	Sin Inf.	10/06/2014	48hs	23.855,00	
Avalado	74704	ACPY050400163	LA PAMPA	093	CASA	Sin Inf.	Sin Inf.	05/04/2014	48hs	13.018,00	
Avalado	74705	ACPY240500195	MACRO	285	ESPA-	Sin Inf.	Sin Inf.	24/05/2014	48hs	18.968,00	
Avalado	74706	ACPY240600132	MACRO	285	ESPA-	Sin Inf.	Sin Inf.	24/06/2014	48hs	18.968,00	
Avalado	74707	ACPY250400224	S. ESTERO	321	LA	Sin Inf.	Sin Inf.	25/04/2014	48hs	20.835,00	
Avalado	74708	ACPY250600218	S. ESTERO	321	LA	Sin Inf.	Sin Inf.	25/06/2014	48hs	20.835,00	
Avalado	74709	ACPY180400145	NACION	011	CURU	Sin Inf.	Sin Inf.	18/04/2014	48hs	15.414,75	
Avalado	74710	ACPY050500167	FRANCES	017	TREL	Sin Inf.	Sin Inf.	05/05/2014	48hs	19.985,00	
Avalado	74711	ACPY280500178	PATAGONIA	034	AV 44	Sin Inf.	Sin Inf.	28/05/2014	48hs	18.730,00	
Avalado	74712	ACPY300400676	SANTANDER	072	S.	Sin Inf.	Sin Inf.	30/04/2014	48hs	25.000,00	
Avalado	74713	ACPY250700237	SANTANDER	072	S.	Sin Inf.	Sin Inf.	25/07/2014	48hs	25.000,00	
Avalado	74714	ACPY300700473	SANTANDER	072	S.	Sin Inf.	Sin Inf.	30/07/2014	48hs	25.000,00	
Avalado	74715	ACPY300400677	CHUBUT	083	RIO	Sin Inf.	Sin Inf.	30/04/2014	48hs	20.925,00	
Avalado	74716	ACPY050300176	LA PAMPA	093	CASA	Sin Inf.	Sin Inf.	05/03/2014	48hs	13.018,00	
Avalado	74717	ACPY040300093	NEUQUEN	097	LAS	Sin Inf.	Sin Inf.	04/03/2014	48hs	12.900,00	
Avalado	74718	ACPY040400112	NEUQUEN	097	LAS	Sin Inf.	Sin Inf.	04/04/2014	48hs	12.900,00	
Avalado	74719	ACPY150600377	HSBC	150	COMO	Sin Inf.	Sin Inf.	15/06/2014	48hs	28.600,00	
Avalado	74720	ACPY230400115	MACRO	285	MONT	Sin Inf.	Sin Inf.	23/04/2014	48hs	104.125,00	
Avalado	74721	ACPY300400675	MACRO	285	MONT	Sin Inf.	Sin Inf.	30/04/2014	48hs	104.125,00	
Avalado	74722	ACPY050500166	MACRO	285	MONT	Sin Inf.	Sin Inf.	05/05/2014	48hs	104.125,00	
Avalado	74723	ACPY100500324	MACRO	285	MONT	Sin Inf.	Sin Inf.	10/05/2014	48hs	104.125,00	
Avalado	74724	GARA140100332	NACION	011	483	Sin Inf.	Sin Inf.	14/01/2014	48hs	22.263,56	
Avalado	74725	GARA210100335	NACION	011	483	Sin Inf.	Sin Inf.	21/01/2014	48hs	22.263,58	
Avalado	74726	ACPY301200404	GALICIA	007	USHU	Sin Inf.	Sin Inf.	30/12/2013	48hs	10.000,00	
Avalado	74727	ACPY101200323	GALICIA	007	USHU	Sin Inf.	Sin Inf.	10/12/2013	48hs	10.000,00	
Avalado	74728	ACPY150200393	NACION	011	ANDA	Sin Inf.	Sin Inf.	15/02/2014	48hs	6.000,00	
Avalado	74729	ACPY150200394	NACION	011	ANDA	Sin Inf.	Sin Inf.	15/02/2014	48hs	3.000,00	
Avalado	74730	ACPY261200201	NACION	011	FERN	Sin Inf.	Sin Inf.	26/12/2013	48hs	7.000,00	
Avalado	74731	ACPY301200405	NACION	011	RECR	Sin Inf.	Sin Inf.	30/12/2013	48hs	6.320,00	
Avalado	74732	ACPY300100389	NACION	011	RECR	Sin Inf.	Sin Inf.	30/01/2014	48hs	6.320,00	
Avalado	74733	ACPY310300290	FRANCES	017	AV	Sin Inf.	Sin Inf.	31/03/2014	48hs	8.000,00	
Avalado	74734	ACPY311200303	MACRO	285	MONT	Sin Inf.	Sin Inf.	31/12/2013	48hs	7.500,00	
Avalado	74735	ACPY311200304	MACRO	285	MONT	Sin Inf.	Sin Inf.	31/12/2013	48hs	7.500,00	
Avalado	74736	ACPY280200616	CITI	016	SANTI	Sin Inf.	Sin Inf.	28/02/2014	48hs	20.000,00	
Avalado	74737	ACPY280300188	CITI	016	SANTI	Sin Inf.	Sin Inf.	28/03/2014	48hs	20.000,00	
Avalado	74738	ACPY311200305	FRANCES	017	AV	Sin Inf.	Sin Inf.	31/12/2013	48hs	10.000,00	
Avalado	74739	ACPY300100390	SANTA FE	330	ARMS	Sin Inf.	Sin Inf.	30/01/2014	48hs	5.000,00	
Avalado	74740	SOL1300100010	CREDICOOP	191	00000	Sin Inf.	Sin Inf.	30/01/2014	48hs	8.000,00	
Avalado	74741	SOL1280200025	GALICIA	007	00000	Sin Inf.	Sin Inf.	28/02/2014	48hs	10.000,00	
Avalado	74742	SOL1140300001	GALICIA	007	00000	Sin Inf.	Sin Inf.	14/03/2014	48hs	10.000,00	
Avalado	74743	SOL1110400002	GALICIA	007	00000	Sin Inf.	Sin Inf.	11/04/2014	48hs	20.000,00	
Avalado	74744	SOL1250400008	GALICIA	007	00000	Sin Inf.	Sin Inf.	25/04/2014	48hs	20.000,00	
Avalado	74745	SOL1280300008	GALICIA	007	00000	Sin Inf.	Sin Inf.	28/03/2014	48hs	10.000,00	
Avalado	74746	SOL1280300009	GALICIA	007	00000	Sin Inf.	Sin Inf.	28/03/2014	48hs	10.000,00	



**APENDICE BOLETIN DIARIO BCR - AÑO LXXVI – 16.124 – 07/11/13**

**SITUACION GENERAL DE:  
FIDEICOMISOS FINANCIEROS**

CIS VI.....	Nº 5
CRONOCRED I.....	Nº 5
GRANCOOP V, VI, VII, VIII, IX Y X.....	Nº 6
CREDINÁMICO V Y VI.....	R.R.
LA VITALICIA X.....	R.R.

**CODIGOS DE INDIVIDUALIZACIONES:**

Nº 5: Si bien de los estados contables del fideicomiso y/o de información presentada por el fiduciario se verifica una situación de patrimonio neto contable negativo pero de las notas a dichos estados contables y/o información presentada por el fiduciario surge que el flujo futuro de cobranzas de los activos fideicomitidos será suficiente para hacer frente a los gastos estimados y a los pagos que deban efectuarse de los valores fiduciarios.

Nº 6: La Cámara Nacional de Apelaciones en lo Comercial dispuso la intervención judicial con desplazamiento de autoridades de Gran Cooperativa de Crédito, Vivienda, Consumo y Servicios Sociales Ltda., quien reviste el carácter de Fiduciante y Administrador de los Créditos de los Fideicomisos. El Fiduciario manifestó, en esa oportunidad, que, a su entender, no se verían afectadas las funciones de administración y cobranzas de los Créditos y en consecuencia el pago de los valores fiduciarios.

Con fecha 25 de septiembre de 2013 el Fiduciario informó que con fecha 23 de septiembre de 2013 la intervención judicial con desplazamiento de autoridades de Gran Cooperativa de Crédito, Vivienda, Consumo y Servicios Sociales Ltda. se hizo efectiva. Asimismo el Fiduciario comunicó que, a criterio del Fiduciante, ello no afectará el funcionamiento del ente ni tampoco el cumplimiento de las obligaciones asumidas. La Sociedad Fiduciaria se encuentra analizando los efectos de dicha intervención respecto al Fiduciante y Administrador de los Créditos, señalando que al 25 de septiembre no se han producido alteraciones en los activos fideicomitidos.

R.R.: Rueda Reducida.

*Cámara de Agentes y Sociedades de Bolsa de Rosario*

**CONVOCATORIA  
ASAMBLEA GENERAL ORDINARIA**

Rosario, 1 de noviembre de 2013

En cumplimiento de lo previsto por el Estatuto Social en los art. 27, 28 y 29, la Comisión Directiva de la Cámara de Agentes y Sociedades de Bolsa de Rosario convoca a los Señores Asociados a la Asamblea General Ordinaria que se llevará a cabo el día 20 de noviembre a las 18:00 horas en primera convocatoria y a las 18:30 horas en segunda convocatoria, en el recinto de operaciones del Mercado de Valores de Rosario S.A., sito en calle Córdoba 1402 de Rosario, a fin de tratar el siguiente:

**ORDEN DEL DÍA**

- 1º- Designación de dos asociados para que juntamente con el Señor Presidente, confeccionen, aprueben y firmen el Acta de Asamblea.
- 2º- Consideración de la Memoria, Balance General, Inventario, Cuenta de Gastos y Recursos, correspondientes al ejercicio cerrado el 30 de abril de 2012.
- 3º- Aprobación de la gestión del Consejo Directivo y de la actuación del Órgano Fiscalizador.
- 4º- Elección de los nuevos miembros del Consejo Directivo: presidente, secretario, un vocal titular y un vocal suplente por el término de dos años.
- 5º- Elección de los nuevos miembros del Órgano Fiscalizador: un revisor de cuentas titular y un revisor de cuentas suplente por el término de un año.

**CONSEJO DIRECTIVO**

**ESTADOS CONTABLES AL 30/06/2013  
EURO S.A.**

*EURO S.A.*

*ESTADO DE SITUACION PATRIMONIAL*

*EJERCICIO FINALIZADO EL 31 de Julio de 2013 comparativo al 31 de Julio de 2012*

ACTIVO	31/07/2013		31/07/2012		PASIVO	31/07/2013		31/07/2012	
Activo Corriente					Pasivo Corriente				
Caja y Bancos (Nota 2.1.)	1.150.499,53		333.525,97		Deudas Comerciales (Nota 2.6)	15.738.908,08		15.894.872,32	
Cuentas por Cobrar por Ventas (Nota 2.2 y 2.13)	15.099.601,90		15.432.828,15		Deudas Bancarias y Financieras (Nota 2.7)	22.036.276,93		13.081.291,85	
Otras Cuentas por Cobrar (Nota 2.3)	11.060.664,79		9.422.660,48		Deudas Sociales (Nota 2.8)	4.081.714,94		6.281.741,77	
Bienes de Cambio (Nota 2.4)	24.462.906,31		14.058.120,75		Cargas Fiscales (Nota 2.9)	1.826.259,88		1.051.646,33	
					Otras Cuentas por Pagar (Nota 2.10)	1.612.386,14		1.651.063,80	
<b>TOTAL ACTIVO CORRIENTE</b>	<b>51.773.672,53</b>		<b>39.247.135,35</b>		<b>TOTAL PASIVO CORRIENTE</b>	<b>45.115.545,97</b>		<b>37.960.616,07</b>	



Activo No corriente		Pasivo No Corriente	
Bienes de Uso (Nota 2.5 y Anexo I)	20.190.006,22	17.351.173,84	
			Deudas Bancarias y Financieras (Nota 2.7)
			6.639.515,44
			1.822.501,58
			Deudas Sociales (Nota 2.8)
			1.528.698,37
			0,00
			Cargas Fiscales (Nota 2.9)
			4.444.106,16
			4.347.549,49
			Otras Cuentas por Pagar (Nota 2.10)
			374.541,83
			356.600,00
<b>TOTAL ACTIVO NO CORRIENTE</b>	<b>20.190.006,22</b>	<b>17.351.173,84</b>	<b>TOTAL PASIVO NO CORRIENTE</b>
			<b>12.986.861,80</b>
			<b>6.526.651,07</b>
			<b>TOTAL PASIVO</b>
			<b>58.102.407,77</b>
			<b>44.487.267,14</b>
			<b>PATRIMONIO NETO</b>
			<b>13.861.270,98</b>
			<b>12.111.042,05</b>
<b>TOTAL</b>	<b>71.963.678,75</b>	<b>56.598.309,19</b>	<b>TOTAL</b>
			<b>71.963.678,75</b>
			<b>56.598.309,19</b>

Las notas y cuadros anexos forman parte integrante de estos estados contables

Firmado al sólo efecto de su identificación  
Se adjunta dictamen profesional por separado

Rosana Botello  
Contador Público Nacional  
Matrícula N° 10861 Ley 8738  
C.P.C.E. - Prov. Sta Fe

Director  
**EURO S.A.**  
LUIS ALBERTO LEQUIO  
DNI: 11.441.896  
Presidente

Dra. CPN Rosana Botello  
Síndico Titular

**EURO S.A.**

**ESTADO DE RESULTADOS**

**EJERCICIO FINALIZADO EL 31 de Julio de 2013 comparativo al 31 de Julio de 2012**

	31/07/2013	31/07/2012
Ventas	97.283.389,91	86.399.510,85
Venta Mercado Interno	47.715.100,97	
Venta Mercado Externo	<u>49.568.288,94</u>	
Costo de Ventas (Anexo II)	-73.902.757,56	-66.149.764,98
Gastos (Anexo III)		
Administración	-8.002.726,38	-19.952.781,56
Comercialización	<u>-11.950.055,18</u>	-18.489.422,48
<b>Resultados Financieros y Por Tenencia (Nota 2.11)</b>	-972.608,80	-699.731,91
<b>Resultado de la Actividad Principal</b>	<b>2.455.242,00</b>	<b>1.060.591,48</b>
Otros Ingresos y Egresos (Nota 2.12)	1.026.061,54	1.006.172,30
<b>Resultado por Operaciones Ordinarias</b>	<b>3.481.303,54</b>	<b>2.066.763,78</b>
Impuesto a las Ganancias	1.137.160,77	636.758,18
<b>Resultado del Ejercicio</b>	<b>2.344.142,77</b>	<b>1.430.005,60</b>

Las notas y cuadros anexos forman parte integrante de estos estados contables

Firmado al sólo efecto de su identificación  
Se adjunta dictamen profesional por separado.

Rosana Botello  
Contador Público Nacional  
Matrícula N° 10861 Ley 8738  
C.P.C.E. - Prov. Sta Fe

**EURO S.A.**  
LUIS ALBERTO LEQUIO  
DNI: 11.441.896  
Presidente Director

Dra. CPN Rosana Botello  
Síndico Titular

**ESTADOS CONTABLES AL 30/09/2013**

**ALIANZA SEMILLAS S.A.**

ALIANZA SEMILLAS S.A.

**ESTADO DE SITUACIÓN PATRIMONIAL**

**AL 30 DE SETIEMBRE DE 2013**

comparativo con el ejercicio finalizado el 31 de marzo de 2013

- en pesos -

ACTIVO	30/09/2013	31/03/2013
<b>Activo Corriente</b>		
Caja y bancos (Nota 4.1.1.- Anexo G)	379.139	1.144.414
Otras inversiones (Nota 3.3. y Anexo C)	3.000.000	-
Créditos por ventas (Nota 4.1.2.- Anexos E y G)	34.296.637	31.677.488





Otros créditos (Nota 4.1.3.)	5.347.984	2.314.742
Bienes de cambio (Notas 3.4. y 4.1.4.)	31.987.922	14.414.816
<b>Total de Activo Corriente</b>	<b>75.011.682</b>	<b>49.551.461</b>
<b>Activo No Corriente</b>		
Otras inversiones (Nota 3.3. y Anexo C)	5.017.917	8.017.917
Otros créditos (Nota 4.1.3.)	262.591	262.591
Bienes de uso (Nota 3.5. y Anexo A)	1.044.158	1.082.979
<b>Total de Activo No Corriente</b>	<b>6.324.665</b>	<b>9.363.487</b>
<b>TOTAL ACTIVO</b>	<b>81.336.347</b>	<b>58.914.948</b>


Las notas y cuadros anexas forman parte integrante de estos estados contables

Firmado al solo efecto de su identificación

Véase nuestro informe del 4 de noviembre de 2013

FELCARO, ROLDAN & ASOCIADOS  
Registro de Sociedades Profesionales Nro 3024

  
JORGE F. FELCARIO (Socio)  
Contador Público Nacional  
Matriculado Nº 1984 Ley 8738  
C.P.C.E. - Prov. Sta Fe

  
SERGIO MIGUEL ROLDAN  
Síndico

  
LUIS ALBERTO PEREZ  
Presidente

ALIANZA SEMILLAS S.A.

**ESTADO DE SITUACIÓN PATRIMONIAL**  
**AL 30 DE SETIEMBRE DE 2013**  
**comparativo con el ejercicio finalizado el 31 de marzo de 2013**  
**- en pesos -**


PASIVO	30/09/2013	31/03/2013
<b>Pasivo Corriente</b>		
Cuentas por pagar (Nota 4.2.1 - Anexo G)	47.902.339	27.888.500
Préstamos (Nota 4.2.2. y Anexo G)	7.768.729	14.457.350
Remuneraciones y cargas sociales (Nota 4.2.3. )	376.730	672.086
Cargas fiscales (Nota 4.2.4.)	1.849.880	917.657
Anticipo de clientes	6.723.929	890.861
Otros pasivos (Nota 4.2.5.)	-	680.515
<b>Total de Pasivo Corriente</b>	<b>64.621.607</b>	<b>45.506.969</b>
<b>Pasivo No Corriente</b>		
Préstamos (Nota 4.2.2.)	-	14.106
<b>Total de Pasivo No Corriente</b>	<b>-</b>	<b>14.106</b>
<b>Total de Pasivo</b>	<b>64.621.607</b>	<b>45.521.075</b>
<b>PATRIMONIO NETO</b>		
Según Estado Respectivo	16.714.740	13.393.873
<b>TOTAL</b>	<b>81.336.347</b>	<b>58.914.948</b>


Las notas y cuadros anexas forman parte integrante de estos estados contables

Firmado al solo efecto de su identificación

Véase nuestro informe del 4 de noviembre de 2013

FELCARO, ROLDAN & ASOCIADOS  
Registro de Sociedades Profesionales Nro 3024

  
JORGE F. FELCARIO (Socio)  
Contador Público Nacional  
Matriculado Nº 1984 Ley 8738  
C.P.C.E. - Prov. Sta Fe

  
SERGIO MIGUEL ROLDAN  
Síndico

  
LUIS ALBERTO PEREZ  
Presidente



## ALIANZA SEMILLAS S.A.

## ESTADO DE RESULTADOS

correspondiente al periodo de seis meses finalizado el 30 de setiembre de 2013  
comparativo con el mismo periodo del ejercicio anterior  
- en pesos -

	30/09/2013	30/09/2012
Ventas netas	43.326.641	21.340.580
Costo de los productos vendidos (Anexo F)	(29.984.181)	(15.028.904)
Resultado bruto	13.342.460	6.311.676
Gastos (Anexo H)		
Administración	(3.044.606)	(1.714.685)
Comercialización	(5.720.328)	(3.922.270)
Total gastos	(8.764.934)	(5.636.955)
Resultado operativo	4.577.526	674.721
Resultados financieros y por tenencia		
Generados por activos	4.137.368	1.617.090
Generados por pasivos	(3.612.485)	(1.670.376)
Total resultados financieros y por tenencia	524.884	(253.286)
Otros ingresos		
Resultado venta bienes de uso	28.847	-
Resultado antes de impuestos	5.131.257	421.435
Impuesto a las Ganancias (Nota 5)	(1.810.390)	(190.290)
RESULTADO FINAL	3.320.867	231.145

Las notas y cuadros anexos forman parte integrante de estos estados contables.

Firmado al solo efecto de su identificación.

Véase nuestro informe del 4 de noviembre de 2013.

FELCARO, ROLDAN & ASOCIADOS  
Registro de Sociedades Profesionales No 724

JORGE F. FELCARO (Socio)  
Contador Público Nacional  
Matrícula Nº 1904 Ley 6738  
C.P.C.E. - Prov. Sta Fe

SERGIO MIGUEL ROLDAN  
Socio

LUIS ALBERTO PEREZ  
Presidente

Si desea consultar los balances completos por favor solicitar copia de los mismos a la casilla de correo [bib@bcr.com.ar](mailto:bib@bcr.com.ar)