



BOLETÍN DIARIO

MERCADO DE CAPITALES

AÑO LXXVI - 16.126 - 11/11/2013

Títulos de Renta Fija				Fuente: MerVaRos	
BNY14					
72 hs 16:03	2.000,0000	642,500%	12.850,00		
CREDINAMICO5A					
CI 16:18	69.700,0000	26,240%	18.289,28		
LAVITALICIA10C					
CI 12:48	565.738,0000	75,000%	424.303,50		
LAVITALICIA10C.P.					
CI 14:12	250.000,0000	40,000%	100.000,00		
AMES1C.P.					
CI 16:43	3.055.564,0000	49,090%	1.499.976,37		

FIDUCAR1A				Fuente: MerVaRos	
CI 15:39	1.000,0000	29,400%	294,00		
CREDISHOPP4A					
CI 16:59	19.000,0000	45,430%	8.631,70		
FIDEBCA29A					
CI 15:25	54.000,0000	85,750%	46.305,00		

Resumen estadístico MerVaRos			Fuente: MerVaRos	
	Valor nominal	Valor efvo. (\$)		
Títulos de renta fija	4.017.002	2.110.649,85		
Cauciones	207	9.876.456,58		
Totales \$		11.987.106,43		

Resumen cauciones bursátiles - Operado en \$						Fuente: MerVaRos
Plazo (días)	Fecha vencimiento	Tasa promedio	Cantidad operac.	Monto contado	Monto futuro	
7	18/11/2013	18,53	200	8.677.249,85	8.708.091,02	
8	19/11/2013	18,00	6	1.024.800,00	1.028.843,04	
10	21/11/2013	19,00	1	138.800,00	139.522,52	
Totales:			207	9.840.849,85	9.876.456,58	

Negociación de Cheques de Pago Diferido								Fuente: MerVaRos
Totales Operados		11/11/2013						
Vencimiento	Plazo	Tasa Mínima	Tasa Máxima	Tasa Promedio	Monto Nominal	Monto Liquidado	Cant. Cheques	
25/11/2013	14	22,00	22,00	22,00	15.760,10	15.600,25	1	
03/12/2013	22	21,00	21,00	21,00	8.035,75	7.926,30	1	
05/12/2013	24	22,00	22,00	22,00	27.000,00	26.551,89	1	
06/12/2013	25	22,00	22,00	22,00	15.389,56	15.125,18	1	
15/12/2013	34	23,00	23,00	23,00	20.000,00	19.544,32	1	
16/12/2013	35	22,00	23,00	22,50	57.000,00	55.727,48	2	
17/12/2013	36	23,00	23,00	23,00	20.000,00	19.532,30	1	
18/12/2013	37	23,00	23,00	23,00	20.000,00	19.520,28	1	
19/12/2013	38	23,00	23,00	23,00	20.000,00	19.484,33	1	
20/12/2013	39	22,00	23,00	22,50	18.169,75	17.672,44	2	
21/12/2013	40	23,00	23,00	23,00	13.000,00	12.633,79	1	
23/12/2013	42	23,00	23,00	23,00	12.747,26	12.388,17	1	
26/12/2013	45	23,00	23,00	23,00	6.500,00	6.305,31	1	
28/12/2013	47	22,00	22,00	22,00	5.462,86	5.293,75	1	
29/12/2013	48	23,00	23,00	23,00	5.000,00	4.838,41	1	
30/12/2013	49	22,00	23,00	22,75	33.000,00	31.940,32	4	
31/12/2013	50	23,00	23,00	23,00	7.200,00	6.954,59	2	
01/01/2014	51	23,00	23,00	23,00	3.026,66	2.923,50	1	
10/01/2014	60	23,00	23,00	23,00	13.000,00	12.496,05	1	
12/01/2014	62	23,00	23,00	23,00	6.500,00	6.244,24	1	
15/01/2014	65	25,50	25,50	25,50	60.000,00	57.317,09	1	
17/01/2014	67	25,50	25,50	25,50	120.000,00	114.328,97	1	
28/01/2014	78	23,00	24,00	23,80	34.418,65	32.724,39	5	
29/01/2014	79	24,00	24,00	24,00	5.510,00	5.231,37	2	
30/01/2014	80	24,00	24,00	24,00	25.353,20	24.026,16	3	
31/01/2014	81	24,00	24,00	24,00	5.000,00	4.735,34	1	
05/02/2014	86	23,00	23,00	23,00	5.000,00	4.737,31	1	
11/02/2014	92	23,00	23,00	23,00	5.079,13	4.795,10	1	
12/02/2014	93	23,00	23,00	23,00	5.332,42	5.031,24	1	
15/02/2014	96	23,00	23,00	23,00	3.872,00	3.642,47	1	
25/02/2014	106	23,00	23,00	23,00	9.326,66	8.732,38	1	
28/02/2014	109	23,00	23,00	23,00	5.462,86	5.099,73	1	
01/03/2014	110	24,50	24,50	24,50	23.220,71	21.570,15	1	
07/03/2014	116	24,00	24,00	24,00	50.000,00	46.343,32	1	
14/03/2014	123	25,00	25,00	25,00	13.000,00	11.959,67	1	
15/03/2014	124	24,50	24,50	24,50	20.000,00	18.417,60	1	
18/03/2014	127	26,50	26,75	26,63	47.229,00	43.167,02	2	
20/03/2014	129	25,00	25,00	25,00	19.197,00	17.594,24	1	
21/03/2014	130	26,50	26,75	26,66	189.055,00	172.203,02	8	
31/03/2014	140	24,50	24,50	24,50	20.000,00	18.259,59	1	
04/04/2014	144	25,00	25,00	25,00	13.000,00	11.803,48	1	
11/04/2014	151	25,00	25,00	25,00	13.000,00	11.752,32	1	
25/04/2014	165	25,00	25,00	25,00	19.197,00	17.205,41	1	
30/04/2014	170	24,50	24,50	24,50	51.160,00	45.864,81	1	
31/05/2014	201	25,00	25,00	25,00	175.050,50	153.497,73	2	
05/06/2014	206	24,75	24,75	24,75	49.500,00	43.329,94	2	
06/06/2014	207	24,75	24,75	24,75	34.500,00	30.181,74	2	
10/06/2014	211	24,75	24,75	24,75	68.500,00	59.855,05	3	
15/06/2014	216	24,75	24,75	24,75	15.000,00	13.060,51	1	
16/06/2014	217	24,75	24,75	24,75	18.333,33	15.962,85	1	
20/06/2014	221	25,00	25,00	25,00	13.400,00	11.610,68	1	
22/06/2014	223	25,00	25,00	25,00	27.450,00	23.770,46	2	
25/06/2014	226	25,00	25,00	25,00	20.000,00	17.298,58	1	
26/06/2014	227	25,00	25,00	25,00	18.800,00	16.231,82	2	
30/06/2014	231	25,00	27,75	25,69	146.363,00	124.933,66	4	
22/09/2014	315	25,75	25,75	25,75	18.000,00	14.710,25	1	
03/10/2014	326	27,00	27,00	27,00	72.000,00	57.872,72	1	

Negociación de Cheques de Pago Diferido Fuente: MerVaRos

Totales Operados 11/11/2013								
Vencimiento	Plazo	Tasa Mínima	Tasa Máxima	Tasa Promedio	Monto Nominal	Monto Liquidado	Cant. Cheques	
10/10/2014	333	27.00	27.00	27.00	72.000,00	57.632,84	1	
17/10/2014	340	27.00	27.00	27.00	72.000,00	57.394,95	1	
24/10/2014	347	27.00	27.00	27.00	72.000,00	57.159,01	1	
31/10/2014	354	27.00	27.00	27.00	72.000,00	56.925,01	1	
					2.054.102,40	1.836.672,88	92	

Cheques Autorizados para Cotizar - Sección II: de pago diferido patrocinados y avalados Fuente: MerVaRos

Segmento	ID Cheque	Nro Cheque	Banco	Cod.	Suc.	Plaza	Emisión	Vencimiento	Acreditación	Monto
Avalado	74906	GARA251100545	SANTANDER	072	452	Sin Inf.	Sin Inf.	25/11/2013	48hs	15.760,10
Avalado	74907	GARA051200425	CREDICOOP	191	353	Sin Inf.	Sin Inf.	05/12/2013	48hs	27.000,00
Avalado	74908	GARA161200312	CREDICOOP	191	353	Sin Inf.	Sin Inf.	16/12/2013	48hs	27.000,00
Avalado	74909	PUEN060600041	NACION	011	GENE	Sin Inf.	Sin Inf.	06/06/2014	48hs	200.000,00
Avalado	74197	SOL181100004	CREDICOOP	191	00000	Sin Inf.	Sin Inf.	18/11/2013	48hs	32.401,38

Cheques Autorizados para Cotizar - Sección III: de pago diferido directos Fuente: MerVaRos

Segmento	ID Cheque	Nro Cheque	Banco	Cod.	Suc.	Plaza	Emisión	Vencimiento	Acreditación	Monto
No Garantizado	74609	29271956	CITI	016	022	1045	21/10/2013	28/01/2014	48hs	13.000,00
No Garantizado	74610	00000978	SANTANDER	072	210	1426	29/10/2013	21/12/2013	48hs	13.000,00
No Garantizado	74611	57961923	NEUQUEN	097	019	8319	25/09/2013	12/01/2014	48hs	6.500,00
No Garantizado	74612	57961922	NEUQUEN	097	019	8319	25/09/2013	26/12/2013	48hs	6.500,00
No Garantizado	74613	27555533	CITI	016	009	1424	10/07/2013	30/12/2013	48hs	8.000,00
No Garantizado	74614	29272055	CITI	016	022	1045	21/10/2013	10/01/2014	48hs	13.000,00
No Garantizado	74760	51417237	NACION	011	560	3240	15/10/2013	15/12/2013	48hs	20.000,00
No Garantizado	74761	51417234	NACION	011	560	3240	15/10/2013	17/12/2013	48hs	20.000,00
No Garantizado	74762	51417233	NACION	011	560	3240	15/10/2013	16/12/2013	48hs	30.000,00
No Garantizado	74763	51417235	NACION	011	560	3240	15/10/2013	18/12/2013	48hs	20.000,00
No Garantizado	74764	51417236	NACION	011	560	3240	15/10/2013	19/12/2013	48hs	20.000,00
No Garantizado	74815	53488214	NACION	011	183	2138	18/10/2013	30/12/2013	48hs	16.000,00
No Garantizado	74816	52838544	NACION	011	436	5850	01/10/2013	20/12/2013	48hs	15.000,00
No Garantizado	74817	53488215	NACION	011	183	2138	18/10/2013	30/01/2014	48hs	17.593,76
No Garantizado	74818	52492456	NACION	011	186	2453	30/10/2013	15/03/2014	48hs	20.000,00
No Garantizado	74819	51313856	NACION	011	177	3716	04/10/2013	30/04/2014	48hs	51.160,00
No Garantizado	74820	49101821	NACION	011	186	2453	30/10/2013	01/03/2014	48hs	23.220,71
No Garantizado	74821	52492457	NACION	011	186	2453	30/10/2013	31/03/2014	48hs	20.000,00
No Garantizado	74822	54599126	NACION	011	179	2500	23/10/2013	23/12/2013	48hs	12.747,26
Garantizado	74823	52523684	NACION	011	454	2741	23/10/2013	31/05/2014	48hs	80.001,69
Garantizado	74824	69422546	BAPRO	014	302	2741	23/10/2013	31/05/2014	48hs	95.048,81
No Garantizado	74825	19595530	BERSA	386	009	3142	04/09/2013	03/12/2013	48hs	8.035,75
No Garantizado	74838	56933404	CREDICOOP	191	378	3700	21/10/2013	21/02/2014	48hs	5.000,00
No Garantizado	74839	17457719	NACION	011	469	3357	20/08/2013	15/02/2014	48hs	4.500,00
No Garantizado	74840	57671112	CREDICOOP	191	318	5577	15/10/2013	10/02/2014	48hs	4.650,00
No Garantizado	74841	42332055	LA PAMPA	093	300	6300	23/10/2013	10/02/2014	48hs	5.000,00
Garantizado	74842	84419029	BAPRO	014	348	8504	30/10/2013	30/06/2014	48hs	100.000,00
No Garantizado	74843	74839318	CREDICOOP	191	230	7400	22/07/2013	29/01/2014	48hs	1.800,00
No Garantizado	74845	46758730	NACION	011	348	5613	10/10/2013	30/01/2014	48hs	4.052,00
No Garantizado	74846	39414189	LA PAMPA	093	300	6300	22/10/2013	18/01/2014	48hs	5.000,00
No Garantizado	74848	42332034	LA PAMPA	093	300	6300	23/01/2013	17/01/2014	48hs	5.000,00
No Garantizado	74850	53612509	NACION	011	437	6237	16/10/2013	16/01/2014	48hs	926,00
No Garantizado	74851	52173676	NACION	011	217	5847	31/10/2013	31/12/2013	48hs	2.500,00
No Garantizado	74853	00000050	SANTANDER	072	371	2008	13/09/2013	30/12/2013	48hs	1.000,00
No Garantizado	74855	57137993	CREDICOOP	191	322	5561	10/10/2013	28/12/2013	48hs	2.590,00
No Garantizado	74856	00000783	SANTANDER	072	149	6600	30/10/2013	20/12/2013	48hs	3.169,75
Garantizado	74867	53454095	NACION	011	371	5125	24/10/2013	17/12/2013	48hs	50.000,00
No Garantizado	74868	61459403	SANTA FE	330	054	2643	30/10/2013	15/01/2014	48hs	12.000,00
No Garantizado	74869	29100864	CITI	016	023	1417	05/11/2013	06/12/2013	48hs	15.389,56
No Garantizado	74870	29100865	CITI	016	023	1417	05/11/2013	04/01/2014	48hs	15.389,57
No Garantizado	74871	29100866	CITI	016	023	1417	05/11/2013	06/02/2014	48hs	15.389,56
Garantizado	74872	23006037	MACRO	285	360	3044	01/11/2013	01/02/2014	48hs	3.000,00
Garantizado	74873	21625984	MACRO	285	857	3016	02/11/2013	02/02/2014	48hs	3.872,00
Garantizado	74874	51723834	NACION	011	560	3240	06/11/2013	04/02/2014	48hs	3.850,00
Garantizado	74875	54501413	NACION	011	351	3133	04/11/2013	05/02/2014	48hs	1.000,00
No Garantizado	74895	19563896	BERSA	386	027	3192	27/09/2013	25/01/2014	48hs	6.500,00
No Garantizado	74896	20706062	MACRO	285	891	2300	28/08/2013	25/01/2014	48hs	1.250,00
No Garantizado	74897	48812643	NACION	011	341	3158	26/10/2013	26/01/2014	48hs	3.494,00
No Garantizado	74898	50660166	NACION	011	287	2840	05/11/2013	28/01/2014	48hs	4.097,14
No Garantizado	74899	33751511	HSBC	150	657	2300	06/11/2013	28/01/2014	48hs	1.700,00
No Garantizado	74900	00000420	SANTANDER	072	434	3280	31/10/2013	28/01/2014	48hs	4.540,00
No Garantizado	74901	47191124	SANTANDER	072	174	2300	06/11/2013	28/01/2014	48hs	8.787,00
No Garantizado	74902	51258158	NACION	011	211	3260	30/10/2013	30/01/2014	48hs	5.500,00
No Garantizado	74904	22986005	MACRO	285	890	2415	31/10/2013	30/01/2014	48hs	4.500,00
No Garantizado	74905	19704089	BERSA	386	014	3190	31/10/2013	01/02/2014	48hs	9.180,00

TIPO DE CAMBIO

Mercado de divisas		
Cada 100 unidades, excepto (*)	Comprador	Vendedor
Dólar EE.UU. (*)	5,9330	5,9730
Libra esterlina (*)	9,4780	9,5598
Euro (*)	7,9478	8,0164
Franco Suizo	644,6325	649,8690
Yen	5,9748	6,0235
Dólar canadiense	566,0613	570,5785
Corona danesa	106,4596	107,7921
Corona noruega	96,2886	97,5859
Corona sueca	90,1528	91,4366

Fuente: Banco de la Nación Argentina por cada 100 unidades. (*) Cotización por unidad.

Mercado cambiario		
	Comprador	Vendedor
USD Banco Nación	5,9330	5,9730
USD Bco Central Referencia	5,9713	
USD Interbancario	5,9700	5,9725
USD Mayorista bancos	5,9700	5,9750
USD Mayorista casas cambio	9,7500	9,7900
USD Minorista casas cambio	5,9300	5,9900
USD Valor hoy mercado	5,9700	5,9750
EUR Mayorista casas cambio	8,0100	8,0800
EUR Minorista casas cambio	7,9600	8,1300

Fuente: Agencias de noticias Reuters y CMA. Cotización por unidad.



Precios de cierre del Mercado de Valores de Buenos Aires - Fuente: Bolsar

11-11-13

PANEL MERVAL

Especie	Pl.	Anterior	Apertura	Mínimo	Máximo	Último	Var.%	Nominal	Efectivo	Hora
ALUA	24	3,78	3,89	3,89	3,89	3,89	+2,9	3.830	14.898	11:37
ALUA	CI	3,80	3,83	3,83	3,84	3,84	+1,1	12.500	47.975	15:53
ALUA		3,85	3,90	3,80	3,92	3,80	-1,3	310.341	1M193	16:59
APBR	CI	75,50	75,75	75,60	75,75	75,65	+0,2	9.750	737.808	15:50
APBR	24	78,60	76,40	76,40	76,40	76,40	-2,8	100	7.640	16:19
APBR		75,50	76,25	75,75	77,00	77,00	+2,0	40.905	3M117	16:56
BMA	CI	24,75	24,65	24,20	24,65	24,20	-2,2	11.119	270.320	15:33
BMA	48	23,80	24,10	24,10	24,10	24,10	+1,3	3.150	75.915	15:38
BMA		24,75	25,60	23,90	25,90	24,20	-2,2	261.078	6M365	16:59
COME	24	0,722	0,72	0,717	0,72	0,72	-0,3	100.850	72.447	14:17
COME	CI	0,713	0,72	0,715	0,72	0,715	+0,3	531.000	381.130	15:44
COME		0,715	0,715	0,713	0,736	0,735	+2,8	1M889	1M367	16:59
EDN	CI	2,58	2,59	2,57	2,59	2,57	-0,4	30.000	77.600	15:26
EDN		2,61	2,62	2,50	2,65	2,57	-1,5	538.975	1M395	16:59
ERAR	CI	2,92	2,94	2,93	3,01	3,00	+2,7	177.300	528.230	15:16
ERAR		2,93	2,96	2,93	3,03	3,02	+3,1	1M098	3M273	16:56
FRAN	CI	22,50	21,90	21,90	21,90	21,90	-2,7	700	15.330	12:57
FRAN	24	22,40	22,10	22,10	22,10	22,10	-1,3	9.193	203.165	16:49
FRAN		21,75	22,15	21,70	22,50	22,35	+2,8	77.799	1M722	17:00
GGAL	CI	9,20	9,10	8,96	9,10	9,10	-1,1	29.177	264.401	14:29
GGAL	24	9,10	9,30	9,30	9,40	9,40	+3,3	63.947	600.609	16:33
GGAL		9,12	9,20	8,95	9,49	9,35	+2,5	1M386	12M721	17:00
PAMP	CI	1,93	1,92	1,90	1,92	1,90	-1,6	76.500	145.850	15:54
PAMP	48	2,07	1,95	1,95	1,95	1,95	-5,8	183.000	356.850	16:39
PAMP		1,92	1,94	1,88	1,98	1,97	+2,6	1M648	3M171	17:00
PESA	24	5,81	5,92	5,92	5,92	5,92	+1,9	1.342	7.944	11:19
PESA	CI	5,83	5,92	5,92	6,11	6,11	+4,8	101.380	615.954	15:00
PESA		5,89	5,93	5,92	6,17	6,17	+4,8	1M189	7M276	16:59
TECO2	48	36,80	37,00	37,00	37,00	37,00	+0,5	760	28.120	13:04
TECO2	CI	37,40	36,50	36,50	37,20	37,00	-1,1	5.114	188.907	14:37
TECO2		36,55	36,55	36,50	37,30	36,85	+0,8	67.664	2M504	16:58
TS	CI	208,50	213,00	208,90	214,00	208,90	+0,2	1.502	317.944	15:59
TS		211,45	212,50	209,60	215,00	211,00	-0,2	60.802	12M842	16:53
YFPD	CI	204,75	213,00	213,00	213,50	213,50	+4,3	443	64.405	12:35
YFPD	24	206,10	212,00	212,00	215,00	215,00	+4,3	1.000	213.500	12:55
YFPD		204,50	207,50	207,50	216,50	216,20	+5,7	94.330	20M254	16:59

PANEL GENERAL

Especie	Pl.	Anterior	Apertura	Mínimo	Máximo	Último	Var.%	Nominal	Efectivo	Hora
AGRO		3,39	3,37	3,37	3,72	3,72	+9,7	63.127	225.125	16:43
AUSO		2,40	2,25	2,25	2,25	2,25	-6,3	1.000	2.250	13:01
BHIP	24	1,92	2,15	2,15	2,15	2,15	+12,0	7.000	15.050	13:18
BHIP	CI	1,94	2,13	2,13	2,13	2,13	+9,8	3.500	7.455	14:54
BHIP		2,13	2,12	2,11	2,16	2,12	-0,5	84.183	179.415	16:49
BOLT		2,89	2,89	2,89	2,95	2,93	+1,4	40.320	117.127	16:47
BPAT		6,10	6,20	6,10	6,20	6,10		26.825	166.117	16:57
BRIO	CI	13,70	14,00	14,00	14,00	14,00	+2,2	700	9.800	13:32
BRIO		14,25	14,20	14,00	14,40	14,40	+1,1	8.652	122.174	16:33
BRIO6		15,30	13,40	13,40	13,50	13,50	-11,8	563	7.580	16:08
CADO		6,30	6,20	6,10	6,25	6,25	-0,8	18.303	111.878	16:59
CAPU		4,35	4,30	4,15	4,30	4,15	-4,6	11.436	48.045	16:38
CARC		2,20	2,20	2,05	2,20	2,09	-5,0	26.151	54.104	16:44
CECO2		1,15	1,11	1,10	1,14	1,11	-3,5	309.300	345.063	16:59
CECOX	24	0,036	0,023	0,023	0,025	0,025	-30,6	276.346	6.585	16:43
CELU		4,80	4,81	4,79	4,85	4,85	+1,0	5.882	28.256	16:58
CEPU2		18,25	17,80	17,80	17,80	17,80	-2,5	2.960	52.688	16:04
CGPA2		1,76	1,76	1,76	1,76	1,76		6.578	11.577	11:30
CRES		9,90	9,85	9,85	10,00	9,95	+0,5	8.195	81.639	16:55
CTIO		7,30	7,05	7,05	7,24	7,24	-0,8	1.778	12.620	16:32
DYCA		4,60	4,72	4,72	4,82	4,80	+4,3	6.477	30.931	16:26
ESME		26,50	26,50	26,50	26,50	26,50		231	6.121	12:01
ESTR		3,28	3,10	3,10	3,10	3,10	-5,5	1.435	4.448	12:36
FERR	48	0,00	3,40	3,40	3,40	3,40		500	1.700	11:30
FERR		3,36	3,36	3,34	3,50	3,45	+2,7	80.424	274.177	16:44
FIPL		1,72	1,70	1,70	1,73	1,73	+0,6	63.875	109.535	16:49
GALI		17,50	17,50	17,50	18,00	17,95	+2,6	2.720	48.129	16:49
GARO		3,60	3,63	3,63	3,85	3,75	+4,2	58.051	218.791	16:48
GBAN		3,18	3,20	3,20	3,20	3,20	+0,6	840	2.688	12:06
GCLA		18,60	18,60	18,50	18,60	18,50	-0,5	2.305	42.823	17:00
GRIM		4,30	4,59	4,49	4,59	4,49	+4,4	6.156	27.710	13:10
INDU	CI	5,64	5,70	5,65	5,70	5,65	+0,2	30.130	170.409	14:41
INDU		5,67	5,60	5,60	5,74	5,65	-0,4	109.162	618.711	16:58
INVJ		1,85	1,87	1,87	1,90	1,90	+2,7	13.000	24.440	16:59
IRSA		10,90	10,90	10,90	11,00	11,00	+0,9	17.057	186.068	16:43
JMIN		4,80	4,83	4,83	4,83	4,83	+0,6	1.594	7.699	12:10
LEDE	CI	6,44	6,36	6,25	6,36	6,36	-1,2	4.000	25.357	15:33
LEDE		6,43	6,45	6,20	6,45	6,40	-0,5	22.558	142.817	16:50
LONG		1,66	1,65	1,65	1,77	1,70	+2,4	77.852	133.491	16:14
METR		1,50	1,46	1,42	1,46	1,46	-2,7	88.150	126.022	16:53
MIRG	CI	152,90	154,00	151,40	154,00	151,40	-1,0	99	15.053	15:10
MIRG		152,00	155,00	151,00	155,00	152,40	+0,3	7.928	1M208	17:00
MOLI		28,20	29,20	28,00	29,20	29,00	+2,8	5.231	149.202	16:58
PATA		7,65	7,70	7,70	7,70	7,70	+0,7	2.614	20.127	16:56
PATY		17,00	17,00	17,00	17,40	17,20	+1,2	8.699	150.233	16:07
POLL		0,196	0,19	0,18	0,198	0,196		255.465	49.154	16:56
PSUR		0,90	0,83	0,81	0,84	0,81	-10,0	16.607	13.764	16:48
RIGO		26,00	24,00	24,00	24,50	24,00	-7,7	12.170	292.219	16:59
ROSE		2,55	2,60	2,50	2,60	2,50	-2,0	35.000	90.250	16:49
SALO		0,93	0,92	0,90	0,92	0,90	-3,2	17.000	15.440	15:39
SAMI		9,60	9,60	9,60	9,90	9,75	+1,6	26.463	258.049	16:55



Precios de cierre del Mercado de Valores de Buenos Aires - Fuente: Bolsar 11-11-13

PANEL GENERAL

Especie	Pl.	Anterior	Apertura	Mínimo	Máximo	Ultimo	Var.%	Nominal	Efectivo	Hora
SEMI		1,80	1,80	1,74	1,80	1,78	- 1,1	59.567	105.976	16:56
STD		79,00	79,00	79,00	80,00	79,65	+ 0,8	5.231	417.504	15:27
TEF		158,00	156,00	154,00	156,00	154,00	- 2,5	90	13.920	16:47
TGNO4		1,70	1,72	1,64	1,72	1,65	- 2,9	61.719	102.561	16:57
TGSU2		4,37	4,32	4,17	4,32	4,30	- 1,6	28.832	122.316	16:39
TRAN		1,33	1,35	1,28	1,35	1,33		537.980	710.886	16:59

RENTA FIJA

Especie	Pl.	Anterior	Apertura	Mínimo	Máximo	Ultimo	Var.%	Nominal	Efectivo	Hora
AA17	CI	823,00	823,00	822,10	823,00	822,50	- 0,1	691.369	5M687	15:41
AA17	48	823,50	823,70	823,50	823,70	823,70	+ 0,0	66.200	545.197	16:58
AA17		824,00	824,50	823,50	824,50	824,20	+ 0,0	3M584	29M533	16:59
AE14		100,60	100,60	100,60	100,70	100,65	+ 0,0	3M074	3M093	16:37
AS15		88,70	88,25	88,25	88,25	88,25	- 0,5	20,000	17.650	14:32
BDC14		644,00	644,00	644,00	650,00	650,00	+ 0,9	8.000	51.820	15:23
BDC18		680,00	680,00	680,00	690,00	688,00	+ 1,2	70.000	481.770	15:52
BDC19	CI	650,00	683,50	683,50	683,50	683,50	+ 5,2	1.000	6.835	14:55
BDC19		683,00	687,00	687,00	690,00	687,00	+ 0,6	729.000	5M008	16:40
BDED		643,00	640,00	635,00	642,95	635,00	- 1,2	231.844	1M481	16:58
BP15		935,00	930,00	930,00	935,00	935,00		200.000	1M865	14:54
BP21		865,00	880,00	880,00	880,00	880,00	+ 1,7	100.000	880.000	15:48
BPLD		462,00	462,00	462,00	462,00	462,00		13.075	60.406	13:10
BPLE		644,00	644,00	644,00	644,00	644,00		10.098	65.031	16:06
BPMD		603,00	603,00	601,00	604,00	602,95	- 0,0	35.389	213.105	16:58
CO17		397,00	400,00	398,00	400,00	400,00	+ 0,8	1M580	6M304	16:55
CUAP		98,00	98,00	98,00	98,00	98,00		2.970	2.910	16:30
DIA0		1,120	1,127	1,127	1,127	1,127	+ 0,6	4.337	48.877	15:33
DICA	CI	1,184	1,230	1,230	1,230	1,230	+ 3,9	20,000	246.000	15:05
DICA		1,190	1,230	1,225	1,230	1,230	+ 3,4	117.879	1M449	16:57
DICP		181,30	181,80	181,80	182,40	182,00	+ 0,4	213.187	387.871	16:49
DICY	48	1,034	1,040	1,040	1,040	1,040	+ 0,6	12,000	124.800	12:38
DICY		1,038	1,038,5	1,035	1,040	1,036	- 0,2	154.312	1M597	16:57
DIY0		1,025	1,030	1,022	1,030	1,022	- 0,3	4.100	42.150	15:31
NDG1		636,00	640,00	640,00	642,00	642,00	+ 0,9	160.140	1M026	15:44
NDG1	24	637,00	641,50	641,50	641,50	641,50	+ 0,7	2M000	12M830	15:58
NDG21		661,00	663,25	663,25	663,25	663,25	+ 0,3	110.000	729.575	16:47
NF18	24	142,65	142,50	142,50	142,50	142,50	- 0,1	2M000	2M850	12:28
NF18	CI	142,50	143,00	143,00	143,00	143,00	+ 0,4	11.267	16.111	13:38
NF18		142,50	143,00	142,00	143,00	142,50		1M134	1M614	16:57
PARA	CI	409,00	409,00	409,00	409,00	409,00		13,000	53.170	12:29
PARA	48	357,786	410,00	410,00	410,00	410,00	+14,6	1M000	4M100	16:13
PARA		411,00	411,00	410,00	412,00	412,00	+ 0,2	101.498	416.924	16:48
PARP		67,00	67,00	67,00	67,50	67,50	+ 0,7	204.120	137.123	16:50
PARY		369,00	370,00	365,00	370,00	365,00	- 1,1	745.486	2M745	16:59
PAY0		360,00	360,10	360,10	360,10	360,10	+ 0,0	2.314	8.332	15:21
PB14		16,75	16,75	16,75	16,75	16,75		22.583	3.782	16:52
PBF15		655,00	650,00	650,00	661,00	661,00	+ 0,9	45,000	293.940	16:24
PMO18		645,00	648,00	648,00	648,00	648,00	+ 0,5	9.990	64.735	15:15
PLUO19		682,50	684,50	683,00	684,50	683,50	+ 0,1	322.847	2M206	16:59
RNG21		375,00	376,00	376,00	376,00	376,00	+ 0,3	67.900	255.304	15:29
RO15	CI	892,60	890,00	887,50	890,00	889,75	- 0,3	11M928	105M950	16:00
RO15	24	892,50	889,25	889,25	890,00	890,00	- 0,3	107.900	959.988	16:58
RO15		891,00	892,00	889,00	893,00	891,25	+ 0,0	5M403	48M140	17:00
RS14		54,25	54,50	54,50	54,50	54,50	+ 0,5	18.200	9.919	16:53
TSCH7		40,30	39,80	39,80	39,80	39,80	- 1,2	13.344	5.310	11:48
TSDB8		95,837	98,50	98,50	98,50	98,50	+ 2,8	2M000	1M970	16:33
TUCS1		141,50	140,00	140,00	140,00	140,00	- 1,1	7.000	9.800	16:55
TVPA		89,00	88,50	88,20	89,00	88,40	- 0,7	670.874	595.203	16:59
TVPE	CI	106,40	105,50	105,20	105,75	105,40	- 0,9	1M277	1M348	15:48
TVPE		106,00	107,00	105,00	107,00	106,25	+ 0,2	3M095	3M273	16:55
TVPP	CI	11,34	11,33	11,30	11,33	11,33	- 0,1	6M125	692.736	15:14
TVPP		11,411	11,39	11,301	11,40	11,35	- 0,5	18M806	2M133	17:00
TVPY	CI	83,40	83,50	82,75	83,50	82,75	- 0,8	1M241	1M034	15:38
TVPY		83,50	83,50	83,00	83,50	83,20	- 0,4	2M238	1M864	16:59
TVY0	CI	79,04	81,00	81,00	81,00	81,00	+ 2,5	8.300	6.723	13:11



APENDICE BOLETIN DIARIO MERCADO DE VALORES - AÑO LXXVI – 16.126 – 11/11/13

**SITUACION GENERAL DE:
FIDEICOMISOS FINANCIEROS**

CIS VI.....	N° 5
CRONOCRED I.....	N° 5
GRANCOOP V, VI, VII, VIII, IX Y X.....	N° 6
CRE DINÁMICO V Y VI.....	R.R.
LA VITALICIA X.....	R.R.

CODIGOS DE INDIVIDUALIZACIONES:

N° 5: Si bien de los estados contables del fideicomiso y/o de información presentada por el fiduciario se verifica una situación de patrimonio neto contable negativo pero de las notas a dichos estados contables y/o información presentada por el fiduciario surge que el flujo futuro de cobranzas de los activos fideicomitidos será suficiente para hacer frente a los gastos estimados y a los pagos que deban efectuarse de los valores fiduciarios.

N° 6: La Cámara Nacional de Apelaciones en lo Comercial dispuso la intervención judicial con desplazamiento de autoridades de Gran Cooperativa de Crédito, Vivienda, Consumo y Servicios Sociales Ltda., quien reviste el carácter de Fiduciante y Administrador de los Créditos de los Fideicomisos. El Fiduciario manifestó, en esa oportunidad, que, a su entender, no se verían afectadas las funciones de administración y cobranzas de los Créditos y en consecuencia el pago de los valores fiduciarios.

Con fecha 25 de septiembre de 2013 el Fiduciario informó que con fecha 23 de septiembre de 2013 la intervención judicial con desplazamiento de autoridades de Gran Cooperativa de Crédito, Vivienda, Consumo y Servicios Sociales Ltda. se hizo efectiva. Asimismo el Fiduciario comunicó que, a criterio del Fiduciante, ello no afectará el funcionamiento del ente ni tampoco el cumplimiento de las obligaciones asumidas. La Sociedad Fiduciaria se encuentra analizando los efectos de dicha intervención respecto al Fiduciante y Administrador de los Créditos, señalando que al 25 de septiembre no se han producido alteraciones en los activos fideicomitidos.

R.R.: Rueda Reducida.

ESTADOS CONTABLES AL 30/09/2013



**ROSARIO
FIDUCIARIA**

2

Fideicomiso Financiero Fiduciar I

Estado de Situación Patrimonial Fiduciario

Al 30 de septiembre de 2013

Cifras expresadas en pesos - Nota 2 y 3

	30.09.13	31.12.12		30.09.13	31.12.12
	\$			\$	
ACTIVO			PASIVO		
ACTIVO CORRIENTE			PASIVO CORRIENTE		
Caja y Bancos (Nota 4.1)	631.636	673.330	Valores de Deuda Fiduciaria (Notas 4.4 y 5)	8.345.053	11.358.641
Inversiones temporarias (Anexo C)	748.025	-	Deudas Fiscales (Notas 4.5 y 5)	109.017	12.764
Créditos por cesión fiduciaria (Notas 4.2 y 5)	8.715.713	11.363.380	Otras Deudas (Notas 4.6 y 5)	422.497	148.863
Otros Créditos (Notas 4.3 y 5)	176.664	208.644	Total del Pasivo Corriente	8.876.567	11.520.268
Total del Activo Corriente	10.272.038	12.245.354			
			PASIVO NO CORRIENTE		
ACTIVO NO CORRIENTE			Valores de Deuda Fiduciaria (Notas 4.4 y 5)	-	2.252.779
Créditos por cesión fiduciaria (Notas 4.2 y 5)	929.982	4.314.155	Total del Pasivo No Corriente	-	2.252.779
Otros Créditos (Notas 4.3 y 5)	4.759	7.626	Total del Pasivo	8.876.567	13.773.047
Total del Activo No Corriente	934.741	4.321.781			
Total del Activo	11.206.779	16.567.135	PATRIMONIO NETO (según Estado de Evolución del Patrimonio Neto Fiduciario)	2.330.212	2.794.088
			Total del Pasivo y Patrimonio Neto	11.206.779	16.567.135

Las Notas y Anexos que se acompañan son parte integrante de los estados contables fiduciarios.

Firmado al solo efecto de su identificación
Véase nuestro informe de fecha
4 de noviembre de 2013

**Rosario Administradora
Sociedad Fiduciaria S.A.**
(en carácter de Fiduciario)

FELCARO, ROLDAN Y ASOCIADOS
Jorge F. Felcaro - Socio

Dr. Fernando J. Luciani
Presidente

ROSARIO
FIDUCIARIA

3

Fideicomiso Financiero Fiduciar I

Estado de Resultados Fiduciario

Correspondiente al ejercicio económico N° 2

Período de nueve meses

iniciado el 1 de enero de 2013 y finalizado el 30 de septiembre de 2013

Cifras expresadas en pesos - Nota 2 y 3

	30.09.13
	\$
Intereses por Créditos por cesión fiduciaria	2.804.437
Intereses por Valores de Deuda Fiduciaria	(2.111.181)
Cargo por riesgo de incobrabilidad (Anexo E)	(143.888)
Resultados financieros generados por activos	
Resultado por tenencia	91.435
Intereses de plazo fijo	11.635
Bonificaciones de capital por precancelaciones	(50.233)
Gastos de administración (Anexo H)	(452.457)
Ganancia del período antes de impuesto	149.748
Impuesto a las ganancias (Nota 3.9)	(115.595)
Ganancia neta del período	34.153

Las Notas y Anexos que se acompañan son parte integrante de los estados contables fiduciarios.

Firmado al solo efecto de su identificación
Véase nuestro informe de fecha
4 de noviembre de 2013

**Rosario Administradora
Sociedad Fiduciaria S.A.**
(en carácter de Fiduciario)

FELCARO, ROLDAN Y ASOCIADOS
Jorge F. Felcaro - Socio

Dr. Fernando J. Luciani
Presidente

**Fideicomiso Financiero GRANCOOP V****Estado de Situación Patrimonial Fiduciario de liquidación**

Al 30 de septiembre de 2013

comparativo con el ejercicio económico N° 3 finalizado el 31 de diciembre de 2012

	30.09.13	31.12.12		30.09.13	31.12.12
	\$			\$	
ACTIVO			PASIVO		
ACTIVO CORRIENTE			PASIVO CORRIENTE		
Caja y Bancos (Nota 5.1)	-	40.402	Valores de Deuda Fiduciaria (Nota 5.5)	-	1.880.540
Inversiones corrientes (Nota 5.2 y Anexo C)	-	440.669	Deudas Fiscales (Nota 5.6)	-	62.493
Créditos por cesión fiduciaria (Nota 5.3 y Anexo E)	-	3.908.959	Otras Deudas (Nota 5.7)	-	235.381
Otros Créditos (Nota 5.4)	-	94.478	Total del Pasivo Corriente	-	2.178.414
Total del Activo Corriente	-	4.484.508	Total del Pasivo	-	2.178.414
ACTIVO NO CORRIENTE			PATRIMONIO NETO FIDUCIARIO (según Estado		
Créditos por cesión fiduciaria (Nota 5.3 y Anexo E)	-	747.425	de Evolución del Patrimonio Neto Fiduciario)	-	3.090.036
Otros Créditos (Nota 5.4)	-	36.517	Total del Pasivo y Patrimonio Neto Fiduciario	-	5.268.450
Total del Activo No Corriente	-	783.942			
Total del Activo	-	5.268.450			

Las Notas y Anexos que se acompañan son parte integrante de los estados contables fiduciarios.

(Nuestro Informe se extiende por separado)

Rosario Administradora
Sociedad Fiduciaria S.A.
(en carácter de Fiduciario)VIGNA, SANTONI Y ASOCIADOS
Contadores Públicos NacionalesDr. Fernando J. Luciani
Presidente



Fideicomiso Financiero GRANCOOP V

Estado de Resultados Fiduciario de liquidación

Correspondiente al ejercicio económico irregular N° 4 de liquidación
iniciado el 1° de enero de 2013 y finalizado el 30 de septiembre de 2013
comparativo con el período de nueve meses
iniciado el 1° de enero de 2012 y finalizado el 30 de septiembre de 2012

	30.09.13	30.09.12
	\$	
Intereses por Créditos por cesión fiduciaria	415.469	1.375.286
Intereses por Valores de Deuda Fiduciaria	(74.329)	(896.542)
Cargo por riesgo de incobrabilidad (Anexo E)	(142.551)	(668.866)
Resultados Financieros Generados por Activos:		
Resultado por tenencia de inversiones	18.587	33.136
Gastos (Anexo H)	(250.459)	(208.806)
Resultado del ejercicio antes de impuestos – Pérdida	(33.283)	(365.792)
Impuesto a las Ganancias (Nota 4.10)	(82.234)	(106.076)
Resultado Neto del ejercicio - Pérdida	(115.517)	(471.868)

Las Notas y Anexos que se acompañan son parte integrante de los estados contables fiduciarios.

(Nuestro Informe se extiende por separado)

**Rosario Administradora
Sociedad Fiduciaria S.A.**
(en carácter de Fiduciario)

VIGNA, SANTONI Y ASOCIADOS
Contadores Públicos Nacionales

Dr. Fernando J. Luciani
Presidente

**Fideicomiso Financiero GRANCOOP VI****Estado de Situación Patrimonial Fiduciario**

Al 30 de septiembre de 2013

comparativo con el ejercicio económico N° 3 finalizado el 31 de diciembre de 2012

	30.09.13	31.12.12		30.09.13	31.12.12
	\$			\$	
ACTIVO			PASIVO		
ACTIVO CORRIENTE			PASIVO CORRIENTE		
Caja y Bancos (Nota 4.1)	246.575	48.811	Valores de Deuda Fiduciaria Privados (Nota 4.5)	-	4.822.904
Inversiones corrientes (Nota 4.2 y Anexo C)	193.645	879.585	Certificados de Participación (Notas 4.6 y 5)	444.233	-
Créditos por cesión fiduciaria (Notas 4.3 y 5 y Anexo E)	3.203.931	6.569.325	Deudas Fiscales (Notas 4.7 y 5)	24.638	69.654
Otros Créditos (Notas 4.4 y 5)	75.384	134.396	Otras Deudas (Notas 4.8 y 5)	184.083	362.194
Total del Activo Corriente	3.719.535	7.632.117	Total del Pasivo Corriente	652.954	5.254.752
			Total del Pasivo	652.954	5.254.752
ACTIVO NO CORRIENTE					
Créditos por cesión fiduciaria (Notas 4.3 y 5 y Anexo E)	391.880	1.690.261	PATRIMONIO NETO FIDUCIARIO (según Estado		
Otros Créditos (Notas 4.4 y 5)	48.158	48.158	de Evolución del Patrimonio Neto Fiduciario)		
Total del Activo No Corriente	440.038	1.738.419		3.506.619	4.115.784
Total del Activo	4.159.573	9.370.536	Total del Pasivo y Patrimonio Neto Fiduciario	4.159.573	9.370.536

Las Notas y Anexos que se acompañan son parte integrante de los estados contables fiduciarios.

(Nuestro Informe se extiende por separado)

Rosario Administradora
Sociedad Fiduciaria S.A.
(en carácter de Fiduciario)VIGNA, SANTONI Y ASOCIADOS
Contadores Públicos NacionalesDr. Fernando J. Luciani
Presidente



ROSARIO
FIDUCIARIA

Bolsa de Comercio de Rosario

3

Fideicomiso Financiero GRANCOOP VI

Estado de Resultados Fiduciario

Correspondiente al ejercicio económico N° 4
período de nueve meses iniciado el 1° de enero de 2013 y finalizado el 30 de septiembre de 2013
comparativo con el período de nueve meses
iniciado el 1° de enero de 2012 y finalizado el 30 de septiembre de 2012

	30.09.13	30.09.12
	\$	
Intereses por Créditos por cesión fiduciaria	857.630	2.356.005
Intereses por Valores de Deuda Fiduciaria	(326.690)	(1.520.255)
Cargo por riesgo de incobrabilidad (Anexo E)	(165.661)	(1.256.164)
Resultados Financieros Generados por Activos:		
Resultado por tenencia de inversiones	39.060	54.499
Gastos (Anexo H)	(202.193)	(260.281)
Resultado del período antes de impuestos – Ganancia (Pérdida)	202.146	(626.196)
Impuesto a las Ganancias (Nota 3.9)	(129.171)	(220.488)
Resultado neto del período - Ganancia (Pérdida)	72.975	(846.684)

Las Notas y Anexos que se acompañan son parte integrante de los estados contables fiduciarios.

(Nuestro Informe se extiende por separado)

**Rosario Administradora
Sociedad Fiduciaria S.A.**
(en carácter de Fiduciario)

VIGNA, SANTONI Y ASOCIADOS
Contadores Públicos Nacionales

Dr. Fernando J. Luciani
Presidente



ROSARIO
FIDUCIARIA

Fideicomiso Financiero GRANCOOP VII

Estado de Situación Patrimonial Fiduciario

Al 30 de septiembre de 2013

comparativo con el ejercicio N° 2 finalizado el 31 de diciembre de 2012

	30.09.13	31.12.12		30.09.13	31.12.12
	\$			\$	
ACTIVO			PASIVO		
ACTIVO CORRIENTE			PASIVO CORRIENTE		
Caja y Bancos (Nota 4.1)	195.910	58.674	Valores de Deuda Fiduciaria (Notas 4.5 y 5)	-	2.551.070
Inversiones corrientes (Nota 4.2 y Anexo C)	39.594	306.257	Certificados de Participación (Notas 4.6 y 5)	236.517	-
Créditos por cesión fiduciaria (Notas 4.3 y 5 y Anexo E)	2.069.462	3.930.667	Deudas Fiscales (Notas 4.7 y 5)	3.196	112.408
Otros Créditos (Notas 4.4 y 5)	140.211	214.754	Otras Deudas (Notas 4.8 y 5)	122.461	211.526
Total del Activo Corriente	2.445.177	4.510.352	Total del Pasivo Corriente	362.174	2.875.004
			Total del Pasivo	362.174	2.875.004
ACTIVO NO CORRIENTE					
Créditos por cesión fiduciaria (Notas 4.3 y 5 y Anexo E)	174.803	1.091.957			
Otros Créditos (Notas 4.4 y 5)	61.451	61.451	PATRIMONIO NETO FIDUCIARIO (según Estado de Evolución del Patrimonio Neto Fiduciario)	2.319.257	2.788.756
Total del Activo No Corriente	236.254	1.153.408	Total del Pasivo y Patrimonio Neto Fiduciario	2.681.431	5.663.760
Total del Activo	2.681.431	5.663.760			


Las Notas y Anexos que se acompañan son parte integrante de los estados contables fiduciarios.

(Nuestro Informe se extiende por separado)

Rosario Administradora
Sociedad Fiduciaria S.A.
(en carácter de Fiduciario)

VIGNA, SANTONI Y ASOCIADOS
Contadores Públicos Nacionales

Dr. Fernando J. Luciani
Presidente



ROSARIO
FIDUCIARIA

3

Bolsa de Comercio de Rosario

Fideicomiso Financiero GRANCOOP VII

Estado de Resultados Fiduciario

Correspondiente al ejercicio económico N° 3
período de nueve meses iniciado el 1° de enero de 2013 y finalizado el 30 de septiembre de 2013
comparativo con el período de nueve meses
iniciado el 1° de enero de 2012 y finalizado el 30 de septiembre de 2012

	30.09.13	30.09.12
	\$	
Intereses por Créditos por cesión fiduciaria	560.538	1.503.845
Intereses por Valores de Deuda Fiduciaria	(149.858)	(758.407)
Cargo por riesgo de incobrabilidad (Anexo E)	(149.967)	(411.232)
Resultados Financieros Generados por Activos:		
Resultado por tenencia de inversiones	13.337	16.666
Gastos (Anexo H)	(216.345)	(251.537)
Resultado del período antes de impuestos – Ganancia	57.705	99.335
Impuesto a las Ganancias (Nota 3.9)	(72.685)	(178.699)
Resultado Neto del período - Pérdida	(14.980)	(79.364)

Las Notas y Anexos que se acompañan son parte integrante de los estados contables fiduciarios.

(Nuestro Informe se extiende por separado)

**Rosario Administradora
Sociedad Fiduciaria S.A.**
(en carácter de Fiduciario)

VIGNA, SANTONI Y ASOCIADOS
Contadores Públicos Nacionales

Dr. Fernando J. Luciani
Presidente



ROSARIO
FIDUCIARIA

Fideicomiso Financiero GRANCOOP VIII

Estado de Situación Patrimonial Fiduciario

Al 30 de septiembre de 2013

comparativo con el ejercicio económico N° 2 finalizado el 31 de diciembre de 2012

	30.09.13	31.12.12		30.09.13	31.12.12
	\$			\$	
ACTIVO			PASIVO		
ACTIVO CORRIENTE			PASIVO CORRIENTE		
Caja y Bancos (Nota 4.1)	144.133	46.003	Valores de Deuda Fiduciaria (Notas 4.5 y 5)	891.537	3.327.458
Inversiones corrientes (Nota 4.2)	37.506	235.027	Deudas Fiscales (Notas 4.6 y 5)	4.705	192.269
Créditos por cesión fiduciaria (Notas 4.3 y 5 y Anexo E)	2.148.448	3.609.812	Otras Deudas (Notas 4.7 y 5)	125.571	164.629
Otros Créditos (Notas 4.4 y 5)	242.249	279.597	Total del Pasivo Corriente	1.021.813	3.684.356
Total del Activo Corriente	2.572.336	4.170.439	Total del Pasivo	1.021.813	3.684.356
ACTIVO NO CORRIENTE			PATRIMONIO NETO FIDUCIARIO (según Estado		
Créditos por cesión fiduciaria (Notas 4.3 y 5 y Anexo E)	472.043	1.403.562	de Evolución del Patrimonio Neto Fiduciario)	2.064.659	1.931.738
Otros Créditos (Notas 4.4 y 5)	42.093	42.093	Total del Pasivo y Patrimonio Neto Fiduciario	3.086.472	5.616.094
Total del Activo No Corriente	514.136	1.445.655			
Total del Activo	3.086.472	5.616.094			

Las Notas y Anexos que se acompañan son parte integrante de los estados contables fiduciarios.

(Nuestro Informe se extiende por separado)

Rosario Administradora
Sociedad Fiduciaria S.A.
(en carácter de Fiduciario)

VIGNA, S ANTONI Y ASOCIADOS
Contadores Públicos Nacionales

Dr. Fernando J. Luciani
Presidente



Fideicomiso Financiero GRANCOOP VIII

Estado de Resultados Fiduciario

Correspondiente al ejercicio económico N° 3
período de nueve meses iniciado el 1° de enero de 2013 y finalizado el 30 de septiembre de 2013
comparativo con el período de nueve meses
iniciado el 1° de enero de 2012 y finalizado el 30 de septiembre de 2012

	30.09.13	30.09.12
	\$	
Intereses por Créditos por cesión fiduciaria	767.019	1.711.971
Intereses por Valores de Deuda Fiduciaria	(302.787)	(845.227)
Cargo por riesgo de incobrabilidad (Anexo E)	(15.031)	(434.024)
Resultados Financieros Generados por Activos:		
Resultado por tenencia de inversiones	12.480	6.836
Gastos (Anexo H)	(249.094)	(359.336)
Resultado del período antes de impuestos – Ganancia	212.587	80.220
Impuesto a las Ganancias (Nota 3.9)	(79.666)	(167.003)
Resultado neto del período - Ganancia (Pérdida)	132.921	(86.783)

Las Notas y Anexos que se acompañan son parte integrante de los estados contables fiduciarios.

(Nuestro Informe se extiende por separado)

**Rosario Administradora
Sociedad Fiduciaria S.A.**
(en carácter de Fiduciario)

VIGNA, SANTONI Y ASOCIADOS
Contadores Públicos Nacionales

Dr. Fernando J. Luciani
Presidente



ROSARIO
FIDUCIARIA

Fideicomiso Financiero GRANCOOP IX

Estado de Situación Patrimonial Fiduciario

Al 30 de septiembre de 2013

comparativo con el ejercicio económico N° 2 finalizado el 31 de diciembre de 2012

	30.09.13	31.12.12		30.09.13	31.12.12
	\$			\$	
ACTIVO			PASIVO		
ACTIVO CORRIENTE			PASIVO CORRIENTE		
Caja y Bancos (Nota 4.1)	176.510	42.397	Valores de Deuda Fiduciaria (Notas 4.5 y 5)	3.945.656	8.442.050
Inversiones corrientes (Nota 4.2)	333.008	684.168	Deudas Fiscales (Notas 4.6 y 5)	42.045	231.082
Créditos por cesión fiduciaria (Notas 4.3 y 5 y Anexo E)	4.364.212	7.497.185	Otras Deudas (Notas 4.7 y 5)	493.165	626.979
Otros Créditos (Notas 4.4 y 5)	420.327	636.627	Total del Pasivo Corriente	4.480.866	9.300.111
Total del Activo Corriente	5.294.057	8.860.377			
			PASIVO NO CORRIENTE		
ACTIVO NO CORRIENTE			Valores de Deuda Fiduciaria (Notas 4.5 y 5)	-	305.120
Créditos por cesión fiduciaria (Notas 4.3 y 5 y Anexo E)	652.643	2.564.604	Total del Pasivo No Corriente	-	305.120
Otros Créditos (Notas 4.4 y 5)	70.304	70.304	Total del Pasivo	4.480.866	9.605.231
Total del Activo No Corriente	722.947	2.634.908			
Total del Activo	6.017.004	11.495.285	PATRIMONIO NETO FIDUCIARIO (según Estado de Evolución del Patrimonio Neto Fiduciario)	1.536.138	1.890.054
			Total del Pasivo y Patrimonio Neto Fiduciario	6.017.004	11.495.285


Las Notas y Anexos que se acompañan son parte integrante de los estados contables fiduciarios.

(Nuestro Informe se extiende por separado)

Rosario Administradora
Sociedad Fiduciaria S.A.
(en carácter de Fiduciario)

VIGNA, SANTONI Y ASOCIADOS
Contadores Públicos Nacionales

Dr. Fernando J. Luciani
Presidente



Fideicomiso Financiero GRANCOOP IX

Estado de Resultados Fiduciario

Correspondiente al ejercicio económico N° 3

período de nueve meses

iniciado el 1° de enero de 2013 y finalizado el 30 de septiembre de 2013

comparativo con el período de nueve meses

iniciado el 1° de enero de 2012 y finalizado el 30 de septiembre de 2012

	30.09.13	30.09.12
	\$	
Intereses por Créditos por cesión fiduciaria	1.627.912	1.453.724
Intereses por Valores de Deuda Fiduciaria	(963.781)	(726.948)
Cargo por riesgo de incobrabilidad (Anexo E)	(620.337)	(359.519)
Resultados Financieros Generados por Activos:		
Resultado por tenencia de inversiones	50.706	11.494
Gastos (Anexo H)	(304.958)	(377.301)
Resultado del período antes de impuestos – (Pérdida) Ganancia	(210.458)	1.450
Impuesto a las Ganancias (Nota 3.9)	(143.458)	(66.006)
Resultado Neto del período - Pérdida	(353.916)	(64.556)

Las Notas y Anexos que se acompañan son parte integrante de los estados contables fiduciarios.

(Nuestro Informe se extiende por separado)

**Rosario Administradora
Sociedad Fiduciaria S.A.**
(en carácter de Fiduciario)

VIGNA, SANTONI Y ASOCIADOS
Contadores Públicos Nacionales

Dr. Fernando J. Luciani
Presidente



ROSARIO
FIDUCIARIA

Fideicomiso Financiero GRANCOOP X

Estado de Situación Patrimonial Fiduciario

Al 30 de septiembre de 2013

comparativo con el ejercicio económico irregular N° 1 finalizado el 31 de diciembre de 2012

	30.09.13	31.12.12		30.09.13	31.12.12
	\$			\$	
ACTIVO			PASIVO		
ACTIVO CORRIENTE			PASIVO CORRIENTE		
Caja y Bancos (Nota 4.1)	581.473	-	Valores de Deuda Fiduciaria (Notas 4.4 y 5)	7.436.300	4.400.347
Créditos por cesión fiduciaria (Notas 4.2 y 5 y Anexo E)	6.726.600	5.095.139	Deudas Fiscales (Notas 4.5 y 5)	192.700	-
Otros Créditos (Notas 4.3 y 5)	247.386	-	Otras Deudas (Notas 4.6 y 5)	312.553	61.722
Total del Activo Corriente	7.555.459	5.095.139	Total del Pasivo Corriente	7.941.553	4.462.069
			PASIVO NO CORRIENTE		
ACTIVO NO CORRIENTE			Valores de Deuda Fiduciaria (Notas 4.4 y 5)	-	2.946.799
Créditos por cesión fiduciaria (Notas 4.2 y 5 y Anexo E)	2.528.663	3.412.083	Total del Pasivo No Corriente	-	2.946.799
Otros Créditos (Notas 4.3 y 5)	85.947	51.679	Total del Pasivo	7.941.553	7.408.868
Total del Activo No Corriente	2.614.610	3.463.762	PATRIMONIO NETO FIDUCIARIO (según Estado		
Total del Activo	10.170.069	8.558.901	de Evolución del Patrimonio Neto Fiduciario)	2.228.516	1.150.033
			Total del Pasivo y Patrimonio Neto Fiduciario	10.170.069	8.558.901

Las Notas y Anexos que se acompañan son parte integrante de los estados contables fiduciarios.

(Nuestro Informe se extiende por separado)

VIGNA, SANTONI Y ASOCIADOS
Contadores Públicos Nacionales

Rosario Administradora
Sociedad Fiduciaria S.A.
(en carácter de Fiduciario)

Dr. Fernando J. Luciani
Presidente

ROSARIO
FIDUCIARIA

3

Fideicomiso Financiero GRANCOOP X

Estado de Resultados Fiduciario

Correspondiente al ejercicio económico N° 2

período de nueve meses

iniciado el 1° de enero de 2013 y finalizado el 30 de septiembre de 2013

	30.09.13
	\$
Intereses por Créditos por cesión fiduciaria	2.080.366
Intereses por Valores de Deuda Fiduciaria	(1.175.883)
Cargo por riesgos de incobrabilidad (Anexo E)	(441.275)
Intereses Plazo Fijo	31.211
Gastos (Anexo H)	(410.247)
Resultado del período antes de impuestos – Ganancia	84.172
Impuesto a las Ganancias (Nota 3.9)	(149.638)
Resultado Neto del período - Pérdida	(65.466)

Las Notas y Anexos que se acompañan son parte integrante de los estados contables fiduciarios.

(Nuestro Informe se extiende por separado)

**Rosario Administradora
Sociedad Fiduciaria S.A.**
(en carácter de Fiduciario)

VIGNA, SANTONI Y ASOCIADOS
Contadores Públicos Nacionales

Dr. Fernando J. Luciani
Presidente



Fideicomiso Financiero Fidebica XX

Estado de Situación Patrimonial Fiduciario

Al 30 de septiembre de 2013

comparativo con el ejercicio económico N° 2 finalizado el 31 de diciembre de 2012

	30.09.13	31.12.12		30.09.13	31.12.12
	\$			\$	
ACTIVO			PASIVO		
ACTIVO CORRIENTE			PASIVO CORRIENTE		
Caja y Bancos (Nota 4.1)	888.376	40.440	Valores de Deuda Fiduciaria (Notas 4.5 y 5)	373.049	12.078.709
Inversiones corrientes (Nota 4.2 y Anexo C)	-	1.194.537	Certificados de Participación a pagar (Notas 4.6 y 5)	82.893	-
Créditos por cesión fiduciaria (Notas 4.3 y 5 y Anexo E)	10.719.605	15.170.147	Deudas Fiscales (Notas 4.7 y 5)	55.420	11.947
Otros Créditos (Notas 4.4 y 5)	18.801	653.021	Otras Deudas (Notas 4.8 y 5)	341.877	578.575
Total del Activo Corriente	11.626.782	17.058.145	Total del Pasivo Corriente	853.239	12.669.231
ACTIVO NO CORRIENTE			Total del Pasivo	853.239	12.669.231
Créditos por cesión fiduciaria (Notas 4.3 y 5 y Anexo E)	1.675.905	8.671.642	PATRIMONIO NETO FIDUCIARIO (según Estado		
Otros Créditos (Notas 4.4 y 5)	232.437	321.599	de Evolución del Patrimonio Neto Fiduciario)	12.681.885	13.382.155
Total del Activo No Corriente	1.908.342	8.993.241	Total del Pasivo y Patrimonio Neto Fiduciario	13.535.124	26.051.386
Total del Activo	13.535.124	26.051.386			

Las Notas y Anexos que se acompañan son parte integrante de los estados contables fiduciarios.

Firmado a efectos de su identificación
Con nuestro informe de fecha 04/11/2013
BECHER Y ASOCIADOS S.R.L.
C.P.C.E. Prov. Santa Fe - M.N. 7-282

Rosario Administradora
Sociedad Fiduciaria S.A.
(en carácter de Fiduciario)

Dra. Leticia Ebba (Socio)
Contador Público (UAFJK.)
C.P.C.E. Prov. Santa Fe - M.N. 17.722

Dr. Fernando J. Luciani
Presidente

ROSARIO
FIDUCIARIA

3

Fideicomiso Financiero Fidebica XX

Estado de Resultados Fiduciario

Correspondiente al ejercicio económico N° 3
 por el período de nueve meses
 iniciado el 1° de enero de 2013
 y finalizado el 30 de septiembre de 2013
 comparativo con el período de nueve meses
 finalizado el 30 de septiembre de 2012

	30.09.13	30.09.12
	\$	\$
Intereses por Créditos por cesión fiduciaria	1.850.697	4.578.031
Intereses por Valores de Deuda Fiduciaria	(826.007)	(4.468.169)
Previsión por riesgo de incobrabilidad (Anexo E)	(1.086.347)	(759.644)
Resultados Financieros generados por activos:		
Resultado por tenencia de inversiones	40.230	122.058
Gastos (Anexo H)	(343.429)	(380.508)
Resultado del período antes del Impuesto - Pérdida	(364.856)	(908.232)
Impuesto a las Ganancias (Nota 3.9)	(252.521)	91.217
Resultado del período - Pérdida	(617.377)	(817.015)

Las Notas y Anexos que se acompañan son parte integrante de los estados contables fiduciarios.

Firmado a efectos de su identificación
 Con nuestro informe de fecha 04/11/2013
BECHER Y ASOCIADOS S.R.L.
 C.P.C.E. Prov. Santa Fe - M.N. 7-282

Rosario Administradora
Sociedad Fiduciaria S.A.
 (en carácter de Fiduciario)

Dra. Leticia Ebba (Socio)
 Contador Público (UAJFK.)
 C.P.C.E. Prov. Santa Fe - M.N. 17.722

Dr. Fernando J. Luciani
 Presidente

**Fideicomiso Financiero Fidebica XXII****Estado de Situación Patrimonial Fiduciario de liquidación**

Al 30 de septiembre de 2013

comparativo con el ejercicio económico irregular N° 1 finalizado el 31 de diciembre de 2012

	30.09.13	31.12.12		30.09.13	31.12.12
	\$			\$	
ACTIVO			PASIVO		
ACTIVO CORRIENTE			PASIVO CORRIENTE		
Caja y Bancos (Nota 5.1)	-	39.608	Valores de Deuda Fiduciaria (Nota 5.5)	-	12.450.492
Inversiones corrientes (Nota 5.2 y Anexo C)	-	1.905.980	Deudas Fiscales (Nota 5.6)	-	9.987
Créditos por cesión fiduciaria (Nota 5.3 y Anexo E)	-	15.232.639	Otras Deudas (Nota 5.7)	-	601.281
Otros Créditos (Nota 5.4)	-	344.038	Total del Pasivo Corriente	-	13.061.760
Total del Activo Corriente	-	17.522.265	Total del Pasivo	-	13.061.760
ACTIVO NO CORRIENTE			PATRIMONIO NETO (según Estado		
Créditos por cesión fiduciaria (Nota 5.3 y Anexo E)	-	7.780.266	liquidación)	-	12.470.059
Otros Créditos (Nota 5.4)	-	229.288	Total del Pasivo y Patrimonio Neto	-	25.531.819
Total del Activo No Corriente	-	8.009.554			
Total del Activo	-	25.531.819			

Las Notas y Anexos que se acompañan son parte integrante de los estados contables fiduciarios.

Firmado a efectos de su identificación
Con nuestro informe de fecha 04/11/2013
BECHER Y ASOCIADOS S.R.L.
C.P.C.E. Prov. Santa Fe - M.N. 7-282

**Rosario Administradora
Sociedad Fiduciaria S.A.**
(en carácter de Fiduciario)

Dra. Leticia Ebba (Socio)
Contador Público (UAIJK)
C.P.C.E. Prov. Santa Fe - M.N. 17.722

Dr. Fernando J. Luciani
Presidente



ROSARIO
FIDUCIARIA

3

Fideicomiso Financiero Fidebica XXII

Estado de Resultados Fiduciario de liquidación

Correspondiente al ejercicio económico irregular N° 2 de liquidación

iniciado el 1 de enero de 2013

y finalizado el 30 de septiembre de 2013

comparativo con el período de 201 días

finalizado el 30 de septiembre de 2012

	30.09.13	30.09.12
	\$	\$
Intereses por Créditos por cesión fiduciaria	1.209.686	2.069.722
Intereses por Valores de Deuda Fiduciaria	(653.083)	(1.731.182)
Previsión por riesgo de incobrabilidad (Anexo E)	(624.474)	(631.171)
Resultados Financieros generados por activos:		
Resultado por tenencia de inversiones	43.419	31.056
Otros Ingresos	196.333	-
Gastos (Anexo H)	(280.621)	(514.831)
Pérdida del ejercicio antes del Impuesto	(108.740)	(776.406)
Impuesto a las Ganancias (Nota 4.9)	(364.996)	233.790
Resultado del ejercicio – Pérdida	(473.736)	(542.616)

Las Notas y Anexos que se acompañan son parte integrante de los estados contables fiduciarios.

Firmado a efectos de su identificación
Con nuestro informe de fecha 04/11/2013
BECHER Y ASOCIADOS S.R.L.
C.P.C.E. Prov. Santa Fe - M.N. 7-282

**Rosario Administradora
Sociedad Fiduciaria S.A.**
(en carácter de Fiduciario)

Dra. Leticia Ebba (Socio)
Contador Público (UAFJK)
C.P.C.E. Prov. Santa Fe - M.N. 17.722

Dr. Fernando J. Luciani
Presidente

ROSARIO
FIDUCIARIA

2

Fideicomiso Financiero Fidebica XXIII**Estado de Situación Patrimonial Fiduciario**

Al 30 de septiembre de 2013

comparativo con el ejercicio económico irregular N° 1 finalizado el 31 de diciembre de 2012

	30.09.13	31.12.12		30.09.13	31.12.12
	\$			\$	
ACTIVO			PASIVO		
ACTIVO CORRIENTE			PASIVO CORRIENTE		
Caja y Bancos (Nota 4.1)	47.306	58.059	Valores de Deuda Fiduciaria (Notas 4.5 y 5)	3.672.489	19.086.192
Inversiones corrientes (Nota 4.2 y Anexo C)	1.158.355	2.687.538	Deudas Fiscales (Notas 4.6 y 5)	114.257	9.704
Créditos por cesión fiduciaria (Notas 4.3 y 5 y Anexo E)	12.127.177	19.796.121	Otras Deudas (Notas 4.7 y 5)	337.873	848.631
Otros Créditos (Notas 4.4 y 5)	316.256,00	170.810	Total del Pasivo Corriente	4.124.619	19.944.527
Total del Activo Corriente	13.649.094	22.712.528	Total del Pasivo	4.124.619	19.944.527
ACTIVO NO CORRIENTE			PATRIMONIO NETO FIDUCIARIO (según Estado		
Créditos por cesión fiduciaria (Notas 4.3 y 5 y Anexo E)	4.856.508	13.063.648	de Evolución del Patrimonio Neto Fiduciario)	14.590.478	16.068.926
Otros Créditos (Notas 4.4 y 5)	209.495	237.277	Total del Pasivo y Patrimonio Neto Fiduciario	18.715.097	36.013.453
Total del Activo No Corriente	5.066.003	13.300.925			
Total del Activo	18.715.097	36.013.453			

Las Notas y Anexos que se acompañan son parte integrante de los estados contables fiduciarios.

Firmado a efectos de su identificación
Con nuestro informe de fecha 04/11/2013
BECHER Y ASOCIADOS S.R.L.
C.P.C.E. Prov. Santa Fe - M.N. 7-282

**Rosario Administradora
Sociedad Fiduciaria S.A.**
(en carácter de Fiduciario)

Dra. Leticia Ebba (Socio)
Contador Público (UAFJK.)
C.P.C.E. Prov. Santa Fe - M.N. 17.722

Dr. Fernando J. Luciani
Presidente



Fideicomiso Financiero Fidebica XXIII

Estado de Resultados Fiduciario

Correspondiente al ejercicio económico N° 2

por el período de nueve meses

iniciado el 1° de enero de 2013 y finalizado el 30 de septiembre de 2013

comparativo con el período de 140 días

iniciado el 14 de mayo de 2012 y finalizado el 30 de septiembre de 2012

	30.09.13	30.09.12
	\$	\$
Intereses por Créditos por cesión fiduciaria	1.934.479	1.799.583
Intereses por Valores de Deuda Fiduciaria	(1.374.622)	(1.309.582)
Previsión por riesgo de incobrabilidad (Anexo E)	(1.723.254)	(490.040)
Resultados Financieros generados por activos:		
Resultado por tenencia de inversiones	115.817	19.917
Gastos (Anexo H)	(299.050)	(472.157)
Pérdida del período antes del Impuesto	(1.346.630)	(452.279)
Impuesto a las Ganancias (Nota 3.9)	(131.818)	158.298
Resultado neto del período – Pérdida	(1.478.448)	(293.981)

Las Notas y Anexos que se acompañan son parte integrante de los estados contables fiduciarios.

Firmado a efectos de su identificación
Con nuestro informe de fecha 04/11/2013
BECHER Y ASOCIADOS S.R.L.
C.P.C.E. Prov. Santa Fe - M.N. 7-282

**Rosario Administradora
Sociedad Fiduciaria S.A.**
(en carácter de Fiduciario)

Dra. Leticia Ebba (Socio)
Contador Público (UAJFK.)
C.P.C.E. Prov. Santa Fe - M.N. 17.722

Dr. Fernando J. Luciani
Presidente



ROSARIO
FIDUCIARIA

Fideicomiso Financiero Fidebica XXIV

Estado de Situación Patrimonial Fiduciario

Al 30 de septiembre de 2013

comparativo con el ejercicio económico irregular N° 1 finalizado el 31 de diciembre de 2012

	30.09.13	31.12.12		30.09.13	31.12.12
	\$			\$	
ACTIVO			PASIVO		
ACTIVO CORRIENTE			PASIVO CORRIENTE		
Caja y Bancos (Nota 4.1)	47.640	50.822	Valores de Deuda Fiduciaria (Notas 4.5 y 5)	5.005.491	16.908.439
Inversiones corrientes (Nota 4.2 y Anexo C)	982.662	2.595.412	Deudas Fiscales (Notas 4.6 y 5)	40.328	9.297
Créditos por cesión fiduciaria (Notas 4.3 y 5 y Anexo E)	9.505.997	16.428.286	Otras Deudas (Notas 4.7 y 5)	333.966	865.162
Otros Créditos (Notas 4.4 y 5)	336.192	94.351	Total del Pasivo Corriente	5.379.785	17.782.898
Total del Activo Corriente	10.872.491	19.168.871	PASIVO NO CORRIENTE		
			Valores de Deuda Fiduciaria (Notas 4.5 y 5)	-	1.315.366
ACTIVO NO CORRIENTE			Total del Pasivo No Corriente	-	1.315.366
Créditos por cesión fiduciaria (Notas 4.3 y 5 y Anexo E)	4.466.247	10.673.211	Total del Pasivo	5.379.785	19.098.264
Otros Créditos (Notas 4.4 y 5)	159.401	173.466	PATRIMONIO NETO FIDUCIARIO (según Estado		
Total del Activo No Corriente	4.625.648	10.846.677	de Evolución del Patrimonio Neto Fiduciario)	10.118.354	10.917.284
Total del Activo	15.498.139	30.015.548	Total del Pasivo y Patrimonio Neto Fiduciario	15.498.139	30.015.548

Las Notas y Anexos que se acompañan son parte integrante de los estados contables fiduciarios.

Firmado a efectos de su identificación
Con nuestro informe de fecha 04/11/2013
BECHER Y ASOCIADOS S.R.L.
C.P.C.E. Prov. Santa Fe - M.N. 7-282

Dra. Leticia Ebba (Socio)
Contador Público (UAFJK.)
C.P.C.E. Prov. Santa Fe - M.N. 17.722

Rosario Administradora
Sociedad Fiduciaria S.A.
(en carácter de Fiduciario)

Dr. Fernando J. Luciani
Presidente



Fideicomiso Financiero Fidebica XXIV

Estado de Resultados Fiduciario

Correspondiente al ejercicio económico N° 2

por el período de nueve meses

iniciado el 1° de enero de 2013 y finalizado el 30 de septiembre de 2013

comparativo con el período de 89 días

iniciado el 4 de julio de 2012 y finalizado el 30 de septiembre de 2012

	30.09.13	30.09.12
	\$	\$
Intereses por Créditos por cesión fiduciaria	1.808.053	931.313
Intereses por Valores de Deuda Fiduciaria	(1.481.725)	(405.250)
Previsión por riesgo de incobrabilidad (Anexo E)	(883.729)	(346.954)
Resultados Financieros generados por activos:		
Resultado por tenencia de inversiones	107.250	-
Gastos (Anexo H)	(303.118)	(371.719)
Pérdida del período antes del Impuesto	(753.269)	(192.610)
Impuesto a las Ganancias (Nota 3.9)	(45.661)	67.414
Resultado neto del período – Pérdida	(798.930)	(125.196)

Las Notas y Anexos que se acompañan son parte integrante de los estados contables fiduciarios.

Firmado a efectos de su identificación
Con nuestro informe de fecha 04/11/2013
BECHER Y ASOCIADOS S.R.L.
C.P.C.E. Prov. Santa Fe - M.N. 7-282

**Rosario Administradora
Sociedad Fiduciaria S.A.**
(en carácter de Fiduciario)

Dra. Leticia Ebba (Socio)
Contador Público (UAFJK.)
C.P.C.E. Prov. Santa Fe - M.N. 17.722

Dr. Fernando J. Luciani
Presidente

**Fideicomiso Financiero Fidebica XXV****Estado de Situación Patrimonial Fiduciario**

Al 30 de septiembre de 2013

comparativo con el ejercicio económico irregular N° 1 finalizado el 31 de diciembre de 2012

	30.09.13	31.12.12		30.09.13	31.12.12
	\$			\$	
ACTIVO			PASIVO		
ACTIVO CORRIENTE			PASIVO CORRIENTE		
Caja y Bancos (Nota 4.1)	53.977	3.783.820	Valores de Deuda Fiduciaria (Notas 4.5 y 5)	9.728.260	20.484.689
Inversiones corrientes (Nota 4.2 y Anexo C)	1.348.758	-	Deudas Fiscales (Notas 4.6 y 5)	11.881	12.085
Créditos por cesión fiduciaria (Notas 4.3 y 5 y Anexo E)	13.421.613	19.947.054	Otras Deudas (Notas 4.7 y 5)	421.752	1.329.875
Otros Créditos (Notas 4.4 y 5)	144.326	67.419	Total del Pasivo Corriente	10.161.893	21.826.649
Total del Activo Corriente	14.968.674	23.798.293			
			PASIVO NO CORRIENTE		
ACTIVO NO CORRIENTE			Valores de Deuda Fiduciaria (Notas 4.5 y 5)	-	5.023.806
Créditos por cesión fiduciaria (Notas 4.3 y 5 y Anexo E)	7.160.394	15.894.584	Total del Pasivo No Corriente	-	5.023.806
Otros Créditos (Notas 4.4 y 5)	259.272	240.118	Total del Pasivo	10.161.893	26.850.455
Total del Activo No Corriente	7.419.666	16.134.702			
Total del Activo	22.388.340	39.932.995	PATRIMONIO NETO FIDUCIARIO (según Estado de Evolución del Patrimonio Neto Fiduciario)	12.226.447	13.082.540
			Total del Pasivo y Patrimonio Neto Fiduciario	22.388.340	39.932.995

Las Notas y Anexos que se acompañan son parte integrante de los estados contables fiduciarios.

Firmado a efectos de su identificación
Con nuestro informe de fecha 04/11/2013
BECHER Y ASOCIADOS S.R.L.
C.P.C.E. Prov. Santa Fe - M.N. 7-282

**Rosario Administradora
Sociedad Fiduciaria S.A.**
(en carácter de Fiduciario)

Dra. Leticia Ebba (Socio)
Contador Público (UAFJK.)
C.P.C.E. Prov. Santa Fe - M.N. 17.722

Dr. Fernando J. Luciani
Presidente

ROSARIO
FIDUCIARIA

3

Fideicomiso Financiero Fidebica XXV

Estado de Resultados Fiduciario
 Correspondiente al ejercicio económico N° 2
 por el período de nueve meses
 iniciado el 1° de enero de 2013
 y finalizado el 30 de septiembre de 2013

	30.09.13
	\$
Intereses por Créditos por cesión fiduciaria	2.553.045
Intereses por Valores de Deuda Fiduciaria	(2.278.015)
Previsión por riesgo de incobrabilidad (Anexo E)	(907.003)
Resultados Financieros generados por activos:	
Resultado por tenencia de inversiones	118.758
Gastos (Anexo H)	(362.032)
Pérdida del período antes del Impuesto	(875.247)
Impuesto a las Ganancias (Nota 3.9)	19.154
Resultado del período – Pérdida	(856.093)

Las Notas y Anexos que se acompañan son parte integrante de los estados contables fiduciarios.

Firmado a efectos de su identificación
 Con nuestro informe de fecha 04/11/2013
BECHER Y ASOCIADOS S.R.L.
 C.P.C.E. Prov. Santa Fe - M.N. 7-282

**Rosario Administradora
 Sociedad Fiduciaria S.A.**
 (en carácter de Fiduciario)

Dra. Leticia Ebba (Socio)
 Contador Público (UAJFK.)
 C.P.C.E. Prov. Santa Fe - M.N. 17.722

Dr. Fernando J. Luciani
 Presidente



**ROSARIO
FIDUCIARIA**

Bolsa de Comercio de Rosario

2

Fideicomiso Financiero Fidebica XXVI

Estado de Situación Patrimonial Fiduciario

Al 30 de septiembre de 2013

comparativo con el ejercicio económico irregular N° 1 finalizado el 31 de diciembre de 2012

	30.09.13	31.12.12		30.09.13	31.12.12
	\$			\$	
ACTIVO			PASIVO		
ACTIVO CORRIENTE			PASIVO CORRIENTE		
Caja y Bancos (Nota 4.1)	47.012	-	Valores de Deuda Fiduciaria (Notas 4.5 y 5)	16.008.987	24.847.656
Inversiones Corrientes (Nota 4.2 y Anexo C)	2.086.141	-	Deudas Fiscales (Notas 4.6 y 5)	14.518	42.251
Créditos por cesión fiduciaria (Notas 4.3 y 5 y Anexo E)	17.542.391	24.636.441	Otras Deudas (Notas 4.7 y 5)	995.070	81.003
Otros Créditos (Notas 4.4 y 5)	285.137	5.435.550	Total del Pasivo Corriente	17.018.575	24.970.910
Total del Activo Corriente	19.960.681	30.071.991	PASIVO NO CORRIENTE		
			Valores de Deuda Fiduciaria (Notas 4.5 y 5)	-	11.934.636
ACTIVO NO CORRIENTE			Total del Pasivo No Corriente	-	11.934.636
Créditos por cesión fiduciaria (Notas 4.3 y 5 y Anexo E)	10.302.423	21.773.874	Total del Pasivo	17.018.575	36.905.546
Otros Créditos (Notas 4.4 y 5)	384.874	195.687	PATRIMONIO NETO FIDUCIARIO (según Estado		
Total del Activo No Corriente	10.687.297	21.969.561	de Evolución del Patrimonio Neto Fiduciario)	13.629.403	15.136.006
Total del Activo	30.647.978	52.041.552	Total del Pasivo y Patrimonio Neto	30.647.978	52.041.552

Las Notas y Anexos que se acompañan son parte integrante de los estados contables fiduciarios.

Firmado a efectos de su identificación
Con nuestro informe de fecha 04/11/2013
BECHER Y ASOCIADOS S.R.L.
C.P.C.E. Prov. Santa Fe - M.N. 7-282

Dra. Leticia Eba (Socio)
Contador Público (UAFK.)
C.P.C.E. Prov. Santa Fe - M.N. 17.722

**Rosario Administradora
Sociedad Fiduciaria S.A.**
(en carácter de Fiduciario)

Dr. Fernando J. Luciani
Presidente



Fideicomiso Financiero Fidebica XXVI

Estado de Resultados Fiduciario

Correspondiente al ejercicio económico N° 2

por el período de nueve meses

iniciado el 1° de enero de 2013

y finalizado el 30 de septiembre de 2013

	30.09.13
	\$
Intereses por Créditos por cesión fiduciaria	3.601.038
Intereses por Valores de Deuda Fiduciaria	(3.399.965)
Previsión por riesgo de incobrabilidad (Anexo E)	(1.288.864)
Resultados Financieros generados por activos:	
Resultado por tenencia de inversiones	86.141
Gastos (Anexo H)	(694.140)
Pérdida del período antes del Impuesto	(1.695.790)
Impuesto a las Ganancias (Nota 3.9)	189.187
Resultado del período – Pérdida	(1.506.603)

Las Notas y Anexos que se acompañan son parte integrante de los estados contables fiduciarios.

Firmado a efectos de su identificación
Con nuestro informe de fecha 04/11/2013
BECHER Y ASOCIADOS S.R.L.
C.P.C.E. Prov. Santa Fe - M.N. 7-282

**Rosario Administradora
Sociedad Fiduciaria S.A.**
(en carácter de Fiduciario)

Dra. Leticia Ebba (Socio)
Contador Público (UAJFK.)
C.P.C.E. Prov. Santa Fe - M.N. 17.722

Dr. Fernando J. Luciani
Presidente

**Fideicomiso Financiero Fidebica XXVII****Estado de Situación Patrimonial Fiduciario**

Al 30 de septiembre de 2013

	30.09.13		30.09.13
	\$		\$
ACTIVO		PASIVO	
ACTIVO CORRIENTE		PASIVO CORRIENTE	
Caja y Bancos (Nota 4.1)	47.896	Valores de Deuda Fiduciaria (Notas 4.5 y 5)	24.550.907
Inversiones Temporarias (Nota 4.2 y Anexo C)	3.338.615	Deudas Fiscales (Notas 4.6 y 5)	8.967
Créditos por cesión fiduciaria (Notas 4.3 y 5 y Anexo E)	24.657.564	Otras Deudas (Notas 4.7 y 5)	1.519.889
Otros Créditos (Notas 4.4 y 5)	1.022.557	Total del Pasivo Corriente	26.079.763
Total del Activo Corriente	29.066.632	Total del Pasivo	26.079.763
ACTIVO NO CORRIENTE		PATRIMONIO NETO FIDUCIARIO (según Estado de Evolución del Patrimonio Neto Fiduciario)	
Créditos por cesión fiduciaria (Notas 4.3 y 5 y Anexo E)	9.815.804		13.031.969
Otros Créditos (Notas 4.4 y 5)	229.296	Total del Pasivo y Patrimonio Neto Fiduciario	39.111.732
Total del Activo No Corriente	10.045.100		
Total del Activo	39.111.732		

Las Notas y Anexos que se acompañan son parte integrante de los estados contables fiduciarios.

Firmado a efectos de su identificación
Con nuestro informe de fecha 04/11/2013
BECHER Y ASOCIADOS S.R.L.
C.P.C.E. Prov. Santa Fe - M.N. 7-282

Dra. Leticia Ebba (Socio)
Contador Público (UAJFK.)
C.P.C.E. Prov. Santa Fe - M.N. 17.722

Rosario Administradora
Sociedad Fiduciaria S.A.
(en carácter de Fiduciario)

Dr. Fernando J. Luciani
Presidente



Fideicomiso Financiero Fidebica XXVII

Estado de Resultados Fiduciario

Correspondiente al ejercicio económico irregular N° 1
por el período de 236 días
iniciado el 7 de febrero de 2013
y finalizado el 30 de septiembre de 2013

	30.09.13
	\$
Intereses por Créditos por cesión fiduciaria	4.272.823
Intereses por Valores de Deuda Fiduciaria	(3.914.740)
Previsión por riesgo de incobrabilidad (Anexo E)	(1.570.439)
Resultados Financieros generados por activos:	
Resultado por tenencia de inversiones	58.615
Gastos (Anexo H)	(717.431)
Pérdida del período antes del Impuesto	(1.871.172)
Impuesto a las Ganancias (Nota 3.9)	229.296
Resultado neto del período – Pérdida	(1.641.876)

Las Notas y Anexos que se acompañan son parte integrante de los estados contables fiduciarios.

Firmado a efectos de su identificación
Con nuestro informe de fecha 04/11/2013
BECHER Y ASOCIADOS S.R.L.
C.P.C.E. Prov. Santa Fe - M.N. 7-282

Rosario Administradora
Sociedad Fiduciaria S.A.
(en carácter de Fiduciario)

Dra. Leticia Ebba (Socio)
Contador Público (UAFJK.)
C.P.C.E. Prov. Santa Fe - M.N. 17.722

Dr. Fernando J. Luciani
Presidente

**Fideicomiso Financiero Fidebica XXVIII****Estado de Situación Patrimonial Fiduciario**

Al 30 de septiembre de 2013

	30.09.13		30.09.13
	\$		\$
ACTIVO		PASIVO	
ACTIVO CORRIENTE		PASIVO CORRIENTE	
Caja y Bancos (Nota 4.1)	5.010.865	Valores de Deuda Fiduciaria (Notas 4.4 y 5)	37.242.353
Créditos por cesión fiduciaria (Notas 4.2 y 5 y Anexo E)	35.075.921	Deudas Fiscales (Notas 4.5 y 5)	26.195
Otros Créditos (Notas 4.3 y 5)	1.322.942	Otras Deudas (Notas 4.6 y 5)	1.995.762
Total del Activo Corriente	41.409.728	Total del Pasivo Corriente	39.264.310
ACTIVO NO CORRIENTE		PASIVO NO CORRIENTE	
Créditos por cesión fiduciaria (Notas 4.2 y 5 y Anexo E)	17.368.190	Valores de Deuda Fiduciaria (Notas 4.4 y 5)	3.122.745
Otros Créditos (Notas 4.3 y 5)	138.028	Total del Pasivo No Corriente	3.122.745
Total del Activo No Corriente	17.506.218	Total del Pasivo	42.387.055
Total del Activo	58.915.946	PATRIMONIO NETO FIDUCIARIO (según Estado de Evolución del Patrimonio Neto Fiduciario)	16.528.891
		Total del Pasivo y Patrimonio Neto Fiduciario	58.915.946

Las Notas y Anexos que se acompañan son parte integrante de los estados contables fiduciarios.

Firmado a efectos de su identificación
Con nuestro informe de fecha 04/11/2013
BECHER Y ASOCIADOS S.R.L.
C.P.C.E. Prov. Santa Fe - M.N. 7-282

Dra. Leticia Ebba (Socio)
Contador Público (UAJFK.)
C.P.C.E. Prov. Santa Fe - M.N. 17.722

**Rosario Administradora
Sociedad Fiduciaria S.A.**
(en carácter de Fiduciario)

Dr. Fernando J. Luciani
Presidente



Fideicomiso Financiero Fidebica XXVIII

Estado de Resultados Fiduciario

Correspondiente al ejercicio económico irregular N° 1
por el período de 158 días
iniciado el 26 de abril de 2013
y finalizado el 30 de septiembre de 2013

	30.09.13
	\$
Intereses por Créditos por cesión fiduciaria	3.016.956
Intereses por Valores de Deuda Fiduciaria	(2.316.098)
Previsión por riesgo de incobrabilidad (Anexo E)	(664.674)
Gastos (Anexo H)	(668.105)
Pérdida del período antes del Impuesto	(631.921)
Impuesto a las Ganancias (Nota 3.9)	126.564
Resultado neto del período – Pérdida	(505.357)

Las Notas y Anexos que se acompañan son parte integrante de los estados contables fiduciarios.

Firmado a efectos de su identificación
Con nuestro informe de fecha 04/11/2013
BECHER Y ASOCIADOS S.R.L.
C.P.C.E. Prov. Santa Fe - M.N. 7-282

**Rosario Administradora
Sociedad Fiduciaria S.A.**
(en carácter de Fiduciario)

Dra. Leticia Ebba (Socio)
Contador Público (UAFJK.)
C.P.C.E. Prov. Santa Fe - M.N. 17.722

Dr. Fernando J. Luciani
Presidente

**Fideicomiso Financiero Fidebica XXIX****Estado de Situación Patrimonial Fiduciario**

Al 30 de septiembre de 2013

	30.09.13		30.09.13
	\$		\$
ACTIVO		PASIVO	
ACTIVO CORRIENTE		PASIVO CORRIENTE	
Caja y Bancos (Nota 4.1)	5.563.083	Valores de Deuda Fiduciaria (Notas 4.4 y 5)	34.648.281
Créditos por cesión fiduciaria (Notas 4.2 y 5 y Anexo E)	31.447.777	Deudas Fiscales (Notas 4.5 y 5)	111.653
Otros Créditos (Notas 4.3 y 5)	2.104.036	Otras Deudas (Notas 4.6 y 5)	2.008.180
Total del Activo Corriente	39.114.896	Total del Pasivo Corriente	36.768.114
ACTIVO NO CORRIENTE		PASIVO NO CORRIENTE	
Créditos por cesión fiduciaria (Notas 4.2 y 5 y Anexo E)	16.366.964	Valores de Deuda Fiduciaria (Notas 4.4 y 5)	7.648.166
Otros Créditos (Notas 4.3 y 5)	111.276	Total del Pasivo No Corriente	7.648.166
Total del Activo No Corriente	16.478.240	Total del Pasivo	44.416.280
Total del Activo	55.593.136	PATRIMONIO NETO FIDUCIARIO (según Estado de Evolución del Patrimonio Neto Fiduciario)	11.176.856
		Total del Pasivo y Patrimonio Neto Fiduciario	55.593.136

Las Notas y Anexos que se acompañan son parte integrante de los estados contables fiduciarios.

Firmado a efectos de su identificación
Con nuestro informe de fecha 04/11/2013
BECHER Y ASOCIADOS S.R.L.
C.P.C.E. Prov. Santa Fe - M.N. 7-282

Dra. Leticia Ebba (Socio)
Contador Público (UAIJK.)
C.P.C.E. Prov. Santa Fe - M.N. 17.722

**Rosario Administradora
Sociedad Fiduciaria S.A.**
(en carácter de Fiduciario)

Dr. Fernando J. Luciani
Presidente



ROSARIO
FIDUCIARIA

3

Fideicomiso Financiero Fidebica XXIX

Estado de Resultados Fiduciario

Correspondiente al ejercicio económico irregular N° 1
por el período de 90 días
iniciado el 3 de julio de 2013
y finalizado el 30 de septiembre de 2013

	30.09.13
	\$
Intereses por Créditos por cesión fiduciaria	1.378.968
Intereses por Valores de Deuda Fiduciaria	(746.017)
Previsión por riesgo de incobrabilidad (Anexo E)	(482.977)
Gastos (Anexo H)	(462.959)
Pérdida del período antes del Impuesto	(312.985)
Impuesto a las Ganancias (Nota 3.9)	51.779
Resultado neto del período – Pérdida	(261.206)

Las Notas y Anexos que se acompañan son parte integrante de los estados contables fiduciarios.

Firmado a efectos de su identificación
Con nuestro informe de fecha 04/11/2013
BECHER Y ASOCIADOS S.R.L.
C.P.C.E. Prov. Santa Fe - M.N. 7-282

**Rosario Administradora
Sociedad Fiduciaria S.A.**
(en carácter de Fiduciario)

Dra. Leticia Ebba (Socio)
Contador Público (UAJFK.)
C.P.C.E. Prov. Santa Fe - M.N. 17.722

Dr. Fernando J. Luciani
Presidente



Fideicomiso Financiero Coinag I

Estado de Situación Patrimonial Fiduciario

Al 30 de septiembre de 2013

comparativo con el ejercicio económico irregular N° 1 finalizado el 31 de diciembre de 2012

	30.09.13	31.12.12		30.09.13	31.12.12
	\$			\$	
ACTIVO			PASIVO		
ACTIVO CORRIENTE			PASIVO CORRIENTE		
Caja y Bancos (Nota 4.1)	259.313	1.293.120	Valores de Deuda Fiduciaria (Notas 4.5 y 5)	1.322.877	8.483.030
Inversiones (Nota 4.2 y Anexo C)	456.050	-	Deudas Fiscales (Notas 4.6 y 5)	140.287	63.170
Créditos por cesión fiduciaria (Notas 4.3 y 5 y Anexo E)	2.379.848	7.683.532	Otras Deudas (Notas 4.7 y 5)	546.433	580.289
Otros Créditos (Notas 4.4 y 5)	74.117	325.943	Total del Pasivo Corriente	2.009.597	9.126.489
Total del Activo Corriente	3.169.328	9.302.595	PASIVO NO CORRIENTE		
			Valores de Deuda Fiduciaria (Notas 4.5 y 5)	-	478.718
ACTIVO NO CORRIENTE			Total del Pasivo No Corriente	-	478.718
Créditos por cesión fiduciaria (Notas 4.3 y 5 y Anexo E)	195.698	1.360.698	Total del Pasivo	2.009.597	9.605.207
Otros Créditos (Notas 4.4 y 5)	31.986	31.986	PATRIMONIO NETO FIDUCIARIO (según Estado		
Total del Activo No Corriente	227.684	1.392.684	de Evolución del Patrimonio Neto Fiduciario)	1.387.415	1.090.072
Total del Activo	3.397.012	10.695.279	Total del Pasivo y Patrimonio Neto Fiduciario	3.397.012	10.695.279

Las Notas y Anexos que se acompañan son parte integrante de los estados contables fiduciarios.

(Nuestro informe se extiende por separado)

**Rosario Administradora
Sociedad Fiduciaria S.A.**
(en carácter de Fiduciario)

VIGNA, SANTONI Y ASOCIADOS
Contadores Públicos Nacionales

Dr. Fernando J. Luciani
Presidente

ROSARIO
FIDUCIARIA

3

Fideicomiso Financiero Coinag I

Estado de Resultados Fiduciario

Correspondiente al ejercicio económico N° 2

por el período de nueve meses

iniciado el 1° de enero de 2013 y finalizado el 30 de septiembre de 2013

	30.09.13
	\$
Intereses por créditos por cesión fiduciaria	1.249.205
Intereses por valores fiduciarios	(586.075)
Cargo por riesgo de incobrabilidad (Anexo E)	49.351
Resultados financieros generados por activos	
Resultados por tenencia de inversiones	66.050
Gastos de administración (Anexo H)	(298.091)
Ganancia del período antes de impuesto	480.440
Impuesto a las ganancias (Nota 3.9)	(183.097)
Ganancia neta del período	297.343

Las Notas y Anexos que se acompañan son parte integrante de los estados contables fiduciarios.

(Nuestro informe se extiende por separado)

**Rosario Administradora
Sociedad Fiduciaria S.A.**
(en carácter de Fiduciario)

VIGNA, SANTONI Y ASOCIADOS
Contadores Públicos Nacionales

Dr. Fernando J. Luciani
Presidente

**Fideicomiso Financiero Credishopp III****Estado de Situación Patrimonial Fiduciario**

Al 30 de septiembre de 2013

comparativo con el ejercicio económico N° 2 finalizado el 31 de diciembre de 2012

	30 09 13	31 12 12		30 09 13	31 12 12
	\$			\$	
ACTIVO			PASIVO		
ACTIVO CORRIENTE			PASIVO CORRIENTE		
Caja y Bancos (Nota 5.1)	-	315.846	Valores de Deuda Fiduciaria (Nota 5.5)	-	3.791.107
Inversiones corrientes (Nota 5.2 y Anexo C)	-	231.904	Deudas Fiscales (Nota 5.6)	-	191.176
Créditos por cesión fiduciaria (Nota 5.3 y Anexo E)	-	5.457.514	Otras Deudas (Nota 5.7)	-	441.196
Otros créditos (Nota 5.4)	-	52.006	Total del Pasivo Corriente	-	4.423.479
Total del Activo Corriente	-	6.057.270	Total del Pasivo	-	4.423.479
ACTIVO NO CORRIENTE					
Créditos por cesión fiduciaria (Nota 5.3 y Anexo E)	-	502.225			
Otros créditos (Nota 5.4)	-	24.014	PATRIMONIO NETO FIDUCIARIO (según Estado		
Total del Activo No Corriente	-	526.239	de Evolución del Patrimonio Neto Fiduciario)	-	2.160.050
Total del Activo	-	6.583.509	Total del Pasivo y Patrimonio Neto Fiduciario	-	6.583.509

Las Notas y Anexos que se acompañan son parte integrante de los estados contables fiduciarios.

Firmado a efectos de su identificación.
Con sustrato informe de fecha 04/11/2013
BECHERY ASOCIADOS S.R.L.
C.P.C.E. Prov. Santa Fe - M.N. 7.262

**Rosario Administradora
Sociedad Fiduciaria S.A.**
(en carácter de Fiduciario)

Dra. Leticia Edda (Socio)
Contador Público (U.A.J.F.K.)
C.P.C.E. Prov. Santa Fe - M.N. 17.722

Dr. Fernando J. Luciani
Presidente

ROSARIO
FIDUCIARIA

3

Fideicomiso Financiero Credishopp III

Estado de Resultados Fiduciario de liquidación

Correspondiente al ejercicio económico irregular N° 3 de liquidación
iniciado el 1° de enero de 2013
y finalizado el 30 de septiembre de 2013

	30.09.13
	\$
Intereses por Créditos por cesión fiduciaria	758.210
Intereses por Valores de Deuda Fiduciaria	(197.312)
Cargo por riesgo de incobrabilidad (Anexo E)	(545.554)
Resultados Financieros Generados por Activos:	
Resultado por tenencia inversiones	20.399
Otros Ingresos (Notas 2.7.2 y 2.7.3)	340.000
Gastos (Anexo H)	(303.071)
Resultado del ejercicio antes de impuestos - Ganancia	72.632
Impuesto a las Ganancias (Nota 4.9)	(111.774)
Resultado Neto del ejercicio - Pérdida	(39.142)

Las Notas y Anexos que se acompañan son parte integrante de los estados contables fiduciarios.

Firmado a efectos de su identificación
Con nuestro informe de fecha 04/11/2013
BECHERY ASOCIADOS S.R.L.
C.P.C.E. Prov. Santa Fe - M.N. 7.282

Dra. Leticia Bba (Socio)
Contador Público (UAFJK)
C.P.C.E. Prov. Santa Fe - M.N. 17.722

**Rosario Administradora
Sociedad Fiduciaria S.A.**
(en carácter de Fiduciario)

Dr. Fernando J. Luciani
Presidente

**Fideicomiso Financiero Credishopp IV****Estado de Situación Patrimonial Fiduciario**

Al 30 de septiembre de 2013

	30.09.13		30.09.13
	\$		\$
ACTIVO		PASIVO	
ACTIVO CORRIENTE		PASIVO CORRIENTE	
Caja y Bancos (Nota 4.1)	521.981	Valores de Deuda Fiduciaria (Notas 4.4 y 5)	6.314.051
Créditos por cesión fiduciaria (Notas 4.2 y 5 y Anexo E)	8.465.239	Deudas Fiscales (Notas 4.5 y 5)	39.919
Otros créditos (Notas 4.3 y 5)	49.487	Otras Deudas (Notas 4.6 y 5)	392.228
Total del Activo Corriente	9.036.707	Total del Pasivo Corriente	6.746.198
ACTIVO NO CORRIENTE		Total del Pasivo	6.746.198
Créditos por cesión fiduciaria (Notas 4.2 y 5 y Anexo E)	850.622	PATRIMONIO NETO FIDUCIARIO (según Estado	
Otros créditos (Nota 4.3 y 5)	117.210	de Evolución del Patrimonio Neto Fiduciario)	3.258.341
Total del Activo No Corriente	967.832	Total del Pasivo y Patrimonio Neto Fiduciario	10.004.539
Total del Activo	10.004.539		

Las Notas y Anexos que se acompañan son parte integrante de los estados contables fiduciarios.

Firmado a efectos de su identificación
Con nuestro informe de fecha 04/11/2013
BECHER Y ASOCIADOS S.R.L.
C.P.C.E. Prov. Santa Fe - M.N. 7.282

Dra. Leticia Ebba (Socio)
Contador Público (UAJFK.)
C.P.C.E. Prov. Santa Fe - M.N. 17.722

**Rosario Administradora
Sociedad Fiduciaria S.A.**
(en carácter de Fiduciario)

Dr. Fernando J. Luciani
Presidente

ROSARIO
FIDUCIARIA

3

Fideicomiso Financiero Credishopp IV

Estado de Resultados Fiduciario

Correspondiente al ejercicio económico irregular N° 1
por el período de 210 días
iniciado el 5 de marzo de 2013
y finalizado el 30 de septiembre de 2013

	30.09.13
	\$
Intereses por Créditos por cesión fiduciaria	890.834
Intereses por Valores de Deuda Fiduciaria	(654.523)
Cargo por riesgo de incobrabilidad (Anexo E)	(334.885)
Resultados Financieros Generados por Activos:	
Resultado por tenencia inversiones	21.246
Otros Ingresos (Nota 1.7.2 y 1.7.3)	101.000
Gastos (Anexo H)	(341.230)
Resultado del período antes de impuestos – Pérdida	(317.558)
Impuesto a las Ganancias (Nota 3.9)	98.229
Resultado Neto del período - Pérdida	(219.329)

Las Notas y Anexos que se acompañan son parte integrante de los estados contables fiduciarios.

Firmado a efectos de su identificación
Con nuestro informe de fecha 04/11/2013
BECHER Y ASOCIADOS S.R.L.
C.P.C.E. Prov. Santa Fe - M.N. 7.282

Dra. Leticia Ebba (Socio)
Contador Público (UAJFK.)
C.P.C.E. Prov. Santa Fe - M.N. 17.722

**Rosario Administradora
Sociedad Fiduciaria S.A.**
(en carácter de Fiduciario)

Dr. Fernando J. Luciani
Presidente

**Fideicomiso Financiero Insuagro III****Estado de Situación Patrimonial Fiduciario**

Al 30 de Septiembre de 2013

Cifras expresadas en pesos - Notas 3 y 4

	30.09.13	31.12.12		30.09.13	31.12.12
	\$			\$	
ACTIVO			PASIVO		
ACTIVO CORRIENTE			PASIVO CORRIENTE		
Créditos por cesión fiduciaria (Nota 5.1)	-	8.410.431	Valores de Deuda Fiduciaria (Nota 5.3)	-	7.645.846
Otros créditos (Nota 5.2)	-	14.333	Otras deudas (Nota 5.4)	-	40.952
Total del Activo Corriente	-	8.424.764	Total del Pasivo Corriente	-	7.686.798
			Total del Pasivo	-	7.686.798
			PATRIMONIO NETO (según Estado de Evolución del Patrimonio Neto Fiduciario)	-	737.966
Total del Activo	-	8.424.764	Total del Pasivo y Patrimonio Neto	-	8.424.764

Las Notas y Anexos que se acompañan son parte integrante de los estados contables fiduciarios.

Firmado al solo efecto de su identificación
Véase nuestro informe de fecha
4 de noviembre de 2013

FELCARO, ROLDAN Y ASOCIADOS
Jorge F. Felcaro - Socio

**Rosario Administradora
Sociedad Fiduciaria S.A.**
(en carácter de Fiduciario)

Dr. Fernando J. Luciani
Presidente

ROSARIO
FIDUCIARIA

3

Fideicomiso Financiero Insuagro III**Estado de Resultados Fiduciario**

Correspondientes al ejercicio económico N° 2
ejercicio irregular de liquidación de nueve meses
iniciado el 1 de enero de 2013 y finalizado el 30 de septiembre de 2013
Cifras expresadas en pesos - Notas 3 y 4

	30.09.13
	\$
Intereses por créditos por cesión fiduciaria	2.922.460
Intereses por Valores de Deuda Fiduciaria	(1.391.781)
Cargo por riesgo de incobrabilidad (Anexo E)	(335.138)
Resultados financieros generados por activos:	
Resultado por tenencia fondos comunes de inversión	43.222
Intereses depósitos a plazo fijo	10.479
Gastos (Anexo H)	(528.225)
Resultado del ejercicio antes de impuestos – Ganancia	721.017
Impuesto a las ganancias (Nota 4.9)	(371.399)
Ganancia neta del ejercicio irregular	349.618

Las Notas y Anexos que se acompañan son parte integrante de los estados contables fiduciarios.

Firmado al solo efecto de su identificación
Véase nuestro informe de fecha
4 de noviembre de 2013

**Rosario Administradora
Sociedad Fiduciaria S.A.**
(en carácter de Fiduciario)

FELCARO, ROLDAN Y ASOCIADOS
Jorge F. Felcaro – Socio

Dr. Fernando J. Luciani
Presidente

**Fideicomiso Financiero Mis I****Estado de Situación Patrimonial Fiduciario**

Al 30 de septiembre de 2013

	30.09.13		30.09.13
	\$		\$
ACTIVO		PASIVO	
ACTIVO CORRIENTE		PASIVO CORRIENTE	
Caja y Bancos (Nota 4.1)	2.912.715	Valores de Deuda Fiduciaria (Notas 4.4 y 5)	7.880.816
Créditos por cesión fiduciaria (Notas 4.2 y 5 y Anexo E)	6.043.757	Deudas Fiscales (Notas 4.5 y 5)	111.763
Otros créditos (Notas 4.3 y 5)	6.280	Otras Deudas (Notas 4.6 y 5)	54.599
Total del Activo Corriente	8.962.752	Total del Pasivo Corriente	8.047.178
		PASIVO NO CORRIENTE	
ACTIVO NO CORRIENTE		Valores de Deuda Fiduciaria (Notas 4.4 y 5)	575.603
Créditos por cesión fiduciaria (Notas 4.2 y 5 y Anexo E)	2.102.837	Total del Pasivo No Corriente	575.603
Otros créditos (Notas 4.3 y 5)	31.057	Total del Pasivo	8.622.781
Total del Activo No Corriente	2.133.894	PATRIMONIO NETO FIDUCIARIO (según Estado de Evolución del Patrimonio Neto Fiduciario)	2.473.865
Total del Activo	11.096.646	Total del Pasivo y Patrimonio Neto Fiduciario	11.096.646

Las Notas y Anexos que se acompañan son parte integrante de los estados contables fiduciarios.

Firmado a efectos de su identificación
Con nuestro informe de fecha 04/11/2013
BECHER Y ASOCIADOS S.R.L.
C.P.C.E. Prov. Santa Fe - M.N. 7.282

Dra. Leticia Ebba (Socio)
Contador Público (UAFJK.)
C.P.C.E. Prov. Santa Fe - M.N. 17.722

**Rosario Administradora
Sociedad Fiduciaria S.A.**
(en carácter de Fiduciario)

Dr. Fernando J. Luciani
Presidente

ROSARIO
FIDUCIARIA

3

Fideicomiso Financiero Mis I

Estado de Resultados Fiduciario

Correspondiente al ejercicio económico irregular N° 1 de 224 días
iniciado el 19 de febrero de 2013
y finalizado el 30 de septiembre de 2013

	30.09.13
	\$
Intereses por Créditos por cesión fiduciaria	628.724
Intereses por Valores de Deuda Fiduciaria	(151.488)
Cargo por riesgo de incobrabilidad (Anexo E)	(88.735)
Intereses Plazo Fijo	13.650
Gastos (Anexo H)	(278.841)
Resultado del período antes de impuestos – Ganancia	123.310
Impuesto a las Ganancias (Nota 3.9)	(84.617)
Resultado Neto del período - Ganancia	38.693

Las Notas y Anexos que se acompañan son parte integrante de los estados contables fiduciarios.

Firmado a efectos de su identificación
Con nuestro informe de fecha 04/11/2013
BECHER Y ASOCIADOS S.R.L.
C.P.C.E. Prov. Santa Fe - M.N. 7.282

Dra. Leticia Ebba (Socio)
Contador Público (UAFJK.)
C.P.C.E. Prov. Santa Fe - M.N. 17.722

**Rosario Administradora
Sociedad Fiduciaria S.A.**
(en carácter de Fiduciario)

Dr. Fernando J. Luciani
Presidente



Fideicomiso Financiero Sursem tu Próxima Semilla I en liquidación

Estado de Situación Patrimonial Fiduciario

Al 30 de septiembre de 2013

Cifras expresadas en pesos - Notas 2 y 3

	30.09.13	31.12.12		30.09.13	31.12.12
	\$			\$	
ACTIVO			PASIVO		
ACTIVO CORRIENTE			PASIVO CORRIENTE		
Caja y bancos (Nota 4.1)	393.057	-	Valores de Deuda Fiduciaria (Nota 4.4)	-	11.168.258
Créditos por cesión fiduciaria (Nota 4.2)	-	14.742.101	Deudas fiscales (Notas 4.5 y 5)	128.586	-
Otros créditos (Notas 4.3 y 5)	2.131	15.072	Otras deudas (Notas 4.6 y 5)	244.689	43.062
Total del Activo Corriente	395.188	14.757.173	Total del Pasivo Corriente	373.275	11.211.320
			Total del Pasivo	373.275	11.211.320
			PATRIMONIO NETO (según Estado de Evolución del Patrimonio Neto Fiduciario)	21.913	3.545.853
Total del Activo	395.188	14.757.173	Total del Pasivo y Patrimonio Neto	395.188	14.757.173

Las Notas y Anexos que se acompañan son parte integrante de los estados contables fiduciarios.

Firmado al solo efecto de su identificación
Véase nuestro informe de fecha
4 de noviembre de 2013

**Rosario Administradora
Sociedad Fiduciaria S.A.**
(en carácter de Fiduciario)

FELCARO, ROLDAN Y ASOCIADOS
Jorge F. Felcaro - Socio

Dr. Fernando J. Luciani
Presidente

ROSARIO
FIDUCIARIA

3

Fideicomiso Financiero

Sursem tu Próxima Semilla I en liquidación

Estado de Resultados Fiduciario

Correspondiente al ejercicio económico N° 2

Período de nueve meses

iniciado el 1 de enero de 2013 y finalizado el 30 de septiembre de 2013

Cifras expresadas en pesos - Notas 2 y 3

	30.09.13
	\$
Intereses por Créditos por cesión fiduciaria	2.052.837
Intereses por Valores de Deuda Fiduciaria	(1.261.903)
Cargo por riesgo de incobrabilidad (Anexo E)	(172.342)
Resultados financieros generados por activos	75.222
Gastos de administración (Anexo H)	(425.721)
Ganancia antes de impuesto	268.093
Impuesto a las ganancias (Nota 3.9)	(154.153)
Ganancia neta del período	113.940

Las Notas y Anexos que se acompañan son parte integrante de los estados contables fiduciarios.

Firmado al solo efecto de su identificación
Véase nuestro informe de fecha
4 de noviembre de 2013

**Rosario Administradora
Sociedad Fiduciaria S.A.**
(en carácter de Fiduciario)

FELCARO, ROLDAN Y ASOCIADOS
Jorge F. Felcaro - Socio

Dr. Fernando J. Luciani
Presidente



FIDEICOMISO FINANCIERO SICOM CRÉDITOS II

ESTADO DE SITUACIÓN PATRIMONIAL FIDUCIARIO
AL 30 DE SEPTIEMBRE DE 2013 Y AL 31 DE DICIEMBRE DE 2012
(En pesos)

	30.09.13	31.12.12		30.09.13	31.12.12
	\$	\$		\$	\$
ACTIVO FIDUCIARIO			PASIVO FIDUCIARIO		
ACTIVO CORRIENTE FIDUCIARIO			PASIVO CORRIENTE FIDUCIARIO		
Disponibilidades (Nota 3.1.)	58.361	298.950	Valores de deuda Fiduciaria (Nota 3.4. y Anexo I)	-	8.063.436
Créditos por Cesión Fiduciaria (Nota 3.2. y Anexos I y II)	873.220	7.828.624	Otras Deudas (Nota 3.5. y Anexo I)	71.300	299.350
Otros Créditos (Nota 3.3. y Anexo I)	733.866	1.303.892	Deudas Fiscales (Nota 3.6. y Anexo I)	32.989	35.950
Total del Activo Corriente Fiduciario	1.665.447	9.431.466	Total del Pasivo Corriente Fiduciario	104.289	8.398.736
ACTIVO NO CORRIENTE FIDUCIARIO			Total del Pasivo Fiduciario	104.289	8.398.736
Créditos por Cesión Fiduciaria (Nota 3.2. y Anexo I)	-	349.755			
Total del Activo No Corriente Fiduciario	-	349.755	PATRIMONIO NETO FIDUCIARIO	1.561.158	1.382.485
Total del Activo Fiduciario	1.665.447	9.781.221	Total del Pasivo y Patrimonio Neto Fiduciario	1.665.447	9.781.221

Las notas y los anexos que se acompañan forman parte integrante de estos estados contables.

Firmado a efectos de su identificación
Con nuestro informe de fecha 07/11/2013
BECHER Y ASOCIADOS S.R.L.
C.P.C.E.C.A.B.A. - T° I - F° 21

Dr. Guillermo Rezával (Socio)
Contador Público (U.B.A.)
C.P.C.E.C.A.B.A. - T° 112 - F° 141

BAPRO MANDATOS Y NEGOCIOS S.A.
Fiduciario

Dr. Guillermo Kenny
Gerente General



3

FIDEICOMISO FINANCIERO SICOM CRÉDITOS II

ESTADO DE RESULTADOS FIDUCIARIO
 Correspondiente al periodo de nueve meses iniciado el 1º de enero de 2013 y
 finalizado el 30 de septiembre de 2013, presentado en forma comparativa
 con el periodo irregular de trescientos cuarenta y siete días iniciado
 el 20 de octubre de 2011 y finalizado el 30 de septiembre de 2012
 (En pesos)

	30.09.13	30.09.12
	\$	\$
INGRESOS FINANCIEROS		
Intereses ganados por créditos oedidos	1.582.138	1.408.276
EGRESOS FINANCIEROS		
Intereses de Titulos de deuda	(561.849)	(2.667.468)
(RECUPERO) / PREVISION PARA DEUDORES INCOBRABLES (Anexo II)	78.140	(132.453)
GASTOS OPERATIVOS		
Honorarios Varios	(192.898)	(148.772)
Ingresos Brutos	(99.426)	(91.538)
Impuestos a los Sellos Misiones (Nota 6)	-	(26.305)
Gastos Bancarios	(5.856)	(2.501)
Gastos Varios	(4.666)	(7.293)
Gastos de Publicación	(3.159)	(44.640)
Resultado del periodo antes de Impuesto a las Ganancias	792.424	(1.712.694)
Impuesto a las Ganancias (Nota 2.3.c)	-	-
Resultado neto del periodo- Ganancia/Pérdida	792.424	(1.712.694)

Las notas y los anexos que se acompañan forman parte integrante de estos estados contables.

Firmado a efectos de su identificación
 Con nuestro informe de fecha: 07/11/2013
 BECHER Y ASOCIADOS S.R.L.
 C.F.C.E.C.A.B.A. - Tº I - Pº 21

Dr. Guillermo Rezival (Socio)
 Contador Público (L.B.A.)
 C.F.C.E.C.A.B.A. - Tº I - Pº 141

BAPRO MANDATOS Y NEGOCIOS S.A.
 Fiduciario

Dr. Guillermo Kenny
 Gerente General



BAPRO MANDATOS Y NEGOCIOS S.A. – FIDUCIARIO
Fideicomiso Financiero La Vitalicia X
Estados Contables Fiduciarios al 30 de septiembre de 2013

ESTADO DE SITUACIÓN PATRIMONIAL FIDUCIARIO

Correspondiente al período de nueve meses iniciado el 1 de enero y finalizado el 30 de septiembre de 2013
presentado en forma comparativa con el ejercicio irregular de quinientos veinticuatro días
iniciado el 27 de julio de 2011 y finalizado el 31 de diciembre de 2012
Expresado en pesos – Notas 2.a. y 2.b.

	30/09/2013	31/12/2012		30/09/2013	31/12/2012
ACTIVO			PASIVO		
ACTIVO CORRIENTE			PASIVO CORRIENTE		
Caja y bancos – Nota 3.a.	549.861	9.479.565	Valores de deuda fiduciaria (V.D.F.) – Nota 3.f.	6.546.574	20.404.923
Créditos – Nota 3.b.	4.106.751	6.422.575	Cuentas por pagar – Nota 3.g.	13.624	12.012
Otros créditos – Nota 3.c.	1.614.615	821.798	Deudas fiscales – Nota 3.h.	253.731	160.430
Total del activo corriente	6.271.227	16.723.938	Otras deudas – Nota 3.i.	244.743	11.740
			Total del pasivo corriente	7.058.672	20.589.105
ACTIVO NO CORRIENTE			PASIVO NO CORRIENTE		
Créditos – Nota 3.d.	802.886	3.677.273	Otras deudas – Nota 3.j.	45.000	-
Otros créditos – Nota 3.e.	58.601	158.317	Total del pasivo no corriente	45.000	-
Total del activo no corriente	861.487	3.835.590	Total del pasivo	7.103.672	20.589.105
			Patrimonio neto – según estado respectivo	29.042	(29.577)
Total del activo	7.132.714	20.559.528	Total del pasivo y patrimonio neto	7.132.714	20.559.528

Las Notas 1 a 8 que se acompañan son parte integrante de estos estados contables fiduciarios.

Firmado a los efectos de su identificación con nuestro
informe de revisión limitada de fecha 07/11/2013
BERTORA & ASOCIADOS
C.P.C.E.C.A.B.A. – R.A.P.U. T° 1 F° 17

Miguel A. Mazzei – Socio
Contador Público (U.B.A.)
C.P.C.E.C.A.B.A. T° 42 F° 72

Por Bapro Mandatos y Negocios S.A.
en carácter de fiduciario

Guillermo Capra
Gerente de Administración y Finanzas

BAPRO MANDATOS Y NEGOCIOS S.A. – FIDUCIARIO
Fideicomiso Financiero La Vitalicia X
Estados Contables Fiduciarios al 30 de septiembre de 2013

ESTADO DE RESULTADOS FIDUCIARIO

Correspondiente al período de nueve meses iniciado el 1 de enero y finalizado el 30 de septiembre de 2013
Expresado en pesos – Notas 2.a. y 2.b.

Intereses sobre créditos	1.350.061
Intereses sobre V.D.F.	(1.161.569)
Cargo por incobrabilidad	284.903
Gastos de administración – Nota 3.k.	(315.060)
Resultado antes de impuesto a las ganancias (I.I.G.G.)	158.335
I.I.G.G. – Nota 5.a.	(99.715)
Resultado del período – ganancia	58.619

Las Notas 1 a 8 que se acompañan son parte integrante de estos estados contables fiduciarios.

Firmado a los efectos de su identificación con nuestro
informe de revisión limitada de fecha 07/11/2013
BERTORA & ASOCIADOS
C.P.C.E.C.A.B.A. – R.A.P.U. T° 1 F° 17

Miguel A. Mazzei – Socio
Contador Público (U.B.A.)
C.P.C.E.C.A.B.A. T° 42 F° 72

Por Bapro Mandatos y Negocios S.A.
en carácter de fiduciario

Guillermo Capra
Gerente de Administración y Finanzas



FIDEICOMISO FINANCIERO CIS VII

2

ESTADO DE SITUACIÓN PATRIMONIAL FIDUCIARIO
AL 30 DE SEPTIEMBRE DE 2013Correspondiente al período intermedio de nueve meses iniciado el 1° de enero de 2013 y finalizado el 30 de septiembre de 2013
comparativo con el del ejercicio anual finalizado el 31 de diciembre de 2012
(expresado en pesos)

	30.09.13	31.12.12		30.09.13	31.12.12
	\$	\$		\$	\$
ACTIVO FIDUCIARIO			PASIVO FIDUCIARIO		
ACTIVO CORRIENTE FIDUCIARIO			PASIVO CORRIENTE FIDUCIARIO		
Disponibilidades (Nota 3.1.)	258.199	300.824	Valores de Deuda Fiduciaria (Nota 3.3. y Anexo I)	8.008.497	12.670.550
Créditos por cesión fiduciaria (Nota 3.2. y Anexo I)	7.814.896	11.558.228	Otras Deudas (Nota 3.4. y Anexo I)	544.120	644.164
			Deudas Fiscales (Nota 3.5. y Anexo I)	62.667	58.307
Total del Activo Corriente Fiduciario	8.073.095	11.859.052	Total del Pasivo Corriente Fiduciario	8.615.284	13.373.021
ACTIVO NO CORRIENTE FIDUCIARIO			PASIVO NO CORRIENTE FIDUCIARIO		
Créditos por cesión fiduciaria (Nota 3.2. y Anexo I)	1.203.993	5.882.391	Valores de deuda Fiduciaria (Nota 3.3. y Anexo I)	-*	4.718.865
Total del Activo No Corriente Fiduciario	1.203.993	5.882.391	Total del Pasivo No Corriente Fiduciario	-*	4.718.865
			Total del Pasivo Fiduciario	8.615.284	18.091.886
Total del Activo Fiduciario	9.277.088	17.741.443	PATRIMONIO NETO FIDUCIARIO	661.804	(350.443)
			Total del Pasivo y Patrimonio Neto Fiduciario	9.277.088	17.741.443

Las notas y los anexos que se acompañan forman parte integrante de estos estados contables.

Firmado a efectos de su identificación
Con nuestro informe de fecha 31/10/2013BAPRO MANDATOS Y NEGOCIOS S.A.
FiduciarioVILLAGARCÍA & ASOCIADOS S.R.L.
C.P.C.E.C.A.B.A. - T°1 - F°5
Marcelo Horacio Katz
Contador Público UBA
C.P.C.E.C.A.B.A. - T°146 - F°82
SocioGuillermo Capra
Gerente de Administración y Finanzas

FIDEICOMISO FINANCIERO CIS VII

3

ESTADO DE RESULTADOS FIDUCIARIO
AL 30 DE SEPTIEMBRE DE 2013Correspondiente al período intermedio de nueve meses iniciado el 1° de enero de 2013 y finalizado el
30 de septiembre de 2013, comparativo con el finalizado el 30 de septiembre de 2012
(expresado en pesos)

Detalle	30.09.13	30.09.12
	\$	\$
INGRESOS FINANCIEROS		
Intereses ganados por actualización de los créditos cedidos	2.675.130	1.247.790
Provisión Deudores Incobrables - (Cargo) - Recuperar	(148.173)	70.541
EGRESOS FINANCIEROS		
Intereses emulos de deuda	(1.121.920)	(3.293.334)
GASTOS OPERATIVOS		
Honorarios	(168.107)	(103.199)
Gastos Bancarios y Comisión Cobranza Cheques	(5.847)	(1.030)
Gastos Varios	(8.931)	(4.901)
Impuesto a los Ingresos Brutos	(187.259)	(85.956)
Impuesto de Sellos - Nota 6	-*	(1.127)
Gastos Bolsa de Comercio (Publicaciones - Publicidad) y arancel CNV	(22.647)	(57.448)
Resultado del período - Ganancia - (Pérdida)	1.022.246	(2.228.064)

Las notas y los anexos que se acompañan forman parte integrante de estos estados contables.

Firmado a efectos de su identificación
Con nuestro informe de fecha 31/10/2013BAPRO MANDATOS Y NEGOCIOS S.A.
FiduciarioVILLAGARCÍA & ASOCIADOS S.R.L.
C.P.C.E.C.A.B.A. - T°1 - F°5
Marcelo Horacio Katz
Contador Público UBA
C.P.C.E.C.A.B.A. - T°146 - F°82
SocioGuillermo Capra
Gerente de Administración y Finanzas



FIDEICOMISO FINANCIERO CIS VI

2

ESTADO DE SITUACIÓN PATRIMONIAL FIDUCIARIO
AL 30 DE SEPTIEMBRE DE 2013Correspondiente al periodo intermedio de nueve meses iniciado el 1° de enero de 2013 y finalizado el 30 de septiembre de 2013
comparativo con el del ejercicio anual finalizado el 31 de diciembre de 2012
(expresado en pesos)

	30.09.13	31.12.12		30.09.13	31.12.12
	\$	\$		\$	\$
ACTIVO FIDUCIARIO			PASIVO FIDUCIARIO		
ACTIVO CORRIENTE FIDUCIARIO			PASIVO CORRIENTE FIDUCIARIO		
Disponibilidades (Nota 3.1.)	77.283	14.429	Valores de deuda Fiduciaria (Nota 3.3. y Anexo I)	706.474	4.357.320
Créditos por cesión fiduciaria (Nota 3.2. y Anexo I)	942.028	3.510.617	Otras Deudas (Nota 3.4. y Anexo I)	608.133	593.513
			Deudas Fiscales (Nota 3.5. y Anexo I)	39.451	49.944
Total del Activo Corriente Fiduciario	1.019.311	3.525.046	Total del Pasivo Corriente Fiduciario	1.354.058	5.000.777
ACTIVO NO CORRIENTE FIDUCIARIO			PASIVO NO CORRIENTE FIDUCIARIO		
Créditos por cesión fiduciaria (Nota 3.2. y Anexo I)	-*	317.128	Valores de deuda Fiduciaria (Nota 3.3. y Anexo I)	-*	-*
			Total del Pasivo No Corriente Fiduciario	-*	-*
Total del Activo No Corriente Fiduciario	-*	317.128	Total del Pasivo Fiduciario	1.354.058	5.000.777
			PATRIMONIO NETO FIDUCIARIO	(334.747)	(1.158.603)
Total del Activo Fiduciario	1.019.311	3.842.174	Total del Pasivo y Patrimonio Neto Fiduciario	1.019.311	3.842.174

Las notas y los anexos que se acompañan forman parte integrante de estos estados contables.

Firmado a efectos de su identificación
Con nuestro informe de fecha 31/10/2013BAPRO MANDATOS Y NEGOCIOS S.A.
FiduciarioVILLAGARCÍA & ASOCIADOS S.R.L.
C.P.C.E.C.A.B.A. - T°1 - F°5
Marcelo Horacio Katz
Contador Público UBA
C.P.C.E.C.A.B.A. - T°146 - F°82
SocioGuillermo Capra
Gerente de Administración y Finanzas

FIDEICOMISO FINANCIERO CIS VI

3

ESTADO DE RESULTADOS FIDUCIARIO
AL 30 DE SEPTIEMBRE DE 2013Correspondiente al periodo intermedio de nueve meses iniciado el 1° de enero de 2013 y finalizado
el 30 de septiembre de 2013, comparativo con el finalizado el 30 de septiembre de 2012
(expresado en pesos)

Detalle	30.09.13	30.09.12
	\$	\$
INGRESOS FINANCIEROS		
Intereses ganados por acumulación de los créditos cedidos	1.550.121	2.613.997
Provisión Deudas Incobrables - Recuperar - (Cargo)	(41.212)	(361.588)
EGRESOS FINANCIEROS		
Intereses títulos de deuda	(381.298)	(1.265.643)
GASTOS OPERATIVOS		
Honorarios	(164.710)	(159.109)
Gastos Bancarios y Comisión Cobranza Cheques	(4.923)	(3.750)
Gastos Varios	(3.066)	(5.923)
Impuesto a los Ingresos Brutos	(108.509)	(169.917)
Impuesto de Sellos - Nota 6	-*	(879)
Gastos Bolsa de Comercio (Publicaciones - Publicidad) y arancel CNV	(18.547)	(19.603)
Resultado del periodo - Ganancia -	823.856	627.605

Las notas y los anexos que se acompañan forman parte integrante de estos estados contables.

Firmado a efectos de su identificación
Con nuestro informe de fecha 31/10/2013BAPRO MANDATOS Y NEGOCIOS S.A.
FiduciarioVILLAGARCÍA & ASOCIADOS S.R.L.
C.P.C.E.C.A.B.A. - T°1 - F°5
Marcelo Horacio Katz
Contador Público UBA
C.P.C.E.C.A.B.A. - T°146 - F°82
SocioGuillermo Capra
Gerente de Administración y Finanzas



FIDEICOMISO FINANCIERO CIS V

2

ESTADO DE SITUACIÓN PATRIMONIAL FIDUCIARIO DE LIQUIDACIÓN
AL 30 DE SEPTIEMBRE DE 2013Correspondiente al ejercicio irregular de nueve meses iniciado el 1° de enero de 2013 y finalizado el 30 de septiembre de 2013,
comparativo con los del ejercicio anual finalizado el 31 de diciembre de 2012.
(expresado en pesos)

	30.09.13	31.12.12		30.09.13	31.12.12
	\$	\$		\$	\$
ACTIVO FIDUCIARIO			PASIVO FIDUCIARIO		
ACTIVO CORRIENTE FIDUCIARIO			PASIVO CORRIENTE FIDUCIARIO		
Disponibilidades (Nota 4.1.)	91.255	20.394	Valores de deuda Fiduciaria (Nota 4.3. y Anexo I)	-*	3.217.239
Créditos por cesión fiduciaria (Nota 4.2. y Anexo I)	-*	3.236.044	Otras Deudas (Nota 4.4. y Anexo I)	59.506	815.575
			Deudas Fiscales (Nota 4.5. y Anexo I)	31.749	46.667
Total del Activo Corriente Fiduciario	91.255	3.256.438	Total del Pasivo Corriente Fiduciario	91.255	4.079.481
ACTIVO NO CORRIENTE FIDUCIARIO			PASIVO NO CORRIENTE FIDUCIARIO		
Créditos por cesión fiduciaria (Nota 4.2. y Anexo I)	-*	220.953	Valores de deuda Fiduciaria (Nota 4.3. y Anexo I)	-*	-*
Total del Activo No Corriente Fiduciario	-*	220.953	Total del Pasivo No Corriente Fiduciario	-*	-*
			Total del Pasivo Fiduciario	91.255	4.079.481
Total del Activo Fiduciario	91.255	3.477.391	PATRIMONIO NETO FIDUCIARIO	-*	(602.090)
			Total del Pasivo y Patrimonio Neto Fiduciario	91.255	3.477.391

Las notas y los anexos que se acompañan forman parte integrante de estos estados contables.

Firmado a efectos de su identificación
Con nuestro informe de fecha 04/11/2013VILLAGARCIA & ASOCIADOS S.R.L.
C.P.C.E.C.A.B.A. - T° 1 - F° 5
Marcelo Horacio Katz
Contador Público UBA
C.P.C.E.C.A.B.A. - T° 146 - F° 82
SocioBAPRO MANDATOS Y NEGOCIOS S.A.
FiduciarioGuillermo Capra
Gerente de Administración y Finanzas



FIDEICOMISO FINANCIERO CIS V

3

ESTADO DE RESULTADOS FIDUCIARIO DE LIQUIDACIÓN
AL 30 DE SEPTIEMBRE DE 2013Correspondiente al ejercicio irregular de nueve meses iniciado el 1° de enero de 2013 y finalizado el 30 de septiembre de 2013, comparativo con el finalizado el 30 de septiembre de 2012
(expresado en pesos)

Detalle	30.09.13	30.09.12
	\$	\$
INGRESOS FINANCIEROS		
Intereses ganados por actualización de los créditos cedidos	1.293.465	2.402.517
Intereses ganados por inversiones transitorias	-.-	9.071
Provisión Deudores Incobrables - (Cargo)	(161.761)	(923.579)
EGRESOS FINANCIEROS		
Intereses títulos de deuda	(158.260)	(971.308)
GASTOS OPERATIVOS		
Honorarios	(192.163)	(162.103)
Gastos Bancarios y Comisión Cobranza Cheques	(4.781)	(3.737)
Gastos Varios	(6.555)	(3.775)
Impuesto a los Ingresos Brutos	(97.641)	(156.164)
Impuesto de Sellos - Nota 7	-.-	(834)
Gastos Bolsa de Comercio (Publicaciones - Publicidad) y arancel CNV	(39.820)	(24.438)
Resultado del Periodo antes del Impuesto a las Ganancias	632.484	165.650
Impuesto a las Ganancias	-.-	-.-
Resultado del periodo - Ganancia	632.484	165.650

Las notas y los anexos que se acompañan forman parte integrante de estos estados contables.

Firmado a efectos de su identificación
Con nuestro informe de fecha: 04/11/2013BAPRO MANDATOS Y NEGOCIOS S.A.
FiduciarioVILLAGARCÍA & ASOCIADOS S.R.L.
C.P.C.E.C.A.B.A. - T° 1 - F° 5
Martín H. Haraño Katz
Contador Público UBA
C.P.C.E.C.A.B.A. - T° 146 - F° 82
SocioGuillermo Capra
Gerente de Administración y Finanzas



ESTADO DE SITUACION FINANCIERA
Al 30 de septiembre de 2013
(Comparativo con el ejercicio finalizado el 30 de junio de 2013)

	30.09.2013	30.06.2013		30.09.2013	30.06.2013
	\$			\$	
ACTIVO			PASIVO		
ACTIVO CORRIENTE			PASIVO CORRIENTE		
Efectivo y equivalentes (Nota 4.a. y Anexos C, D y G)	8.265.910	6.652.651	Cuentas por pagar (Notas 4.f. y 5)	137.091	63.984
Activos financieros a costo amortizado (Nota 4.b. y Anexos C y D)	1.503.152	1.680.199	Remuneraciones y cargas sociales (Notas 4.g. y 5)	204.637	171.739
Créditos (Notas 4.c. y 5)	490.600	468.772	Cargas fiscales (Notas 4.h. y 5)	635.584	272.378
Otros créditos (Notas 4.d. y 5)	114.332	94.020	Otro pasivos (Notas 4.j. y 5 y Anexo G)	217.706	198.810
Total del activo corriente	10.373.994	8.895.642	Total del pasivo corriente	1.195.018	706.911
ACTIVO NO CORRIENTE			PASIVO NO CORRIENTE		
Activos financieros a costo amortizado (Nota 4.b. y Anexo C)	156.551	169.520	Pasivos por impuestos diferidos (Notas 4.i. y 5)	11.712	8.786
Otros créditos (Notas 4.d. y 5)	17.500	16.302	Otro pasivos (Notas 4.j. y 5 y Anexo G)	105.489	98.157
Activos por impuestos diferidos (Notas 4.e. y 5)	15.280	15.280	Total del pasivo no corriente	117.201	106.943
Bienes de uso (Anexo A)	331.151	359.584	Total del pasivo	1.312.219	813.854
Activos intangibles (Anexo B)	216.054	194.430			
Total del activo no corriente	736.536	755.116	PATRIMONIO (Según estado respectivo)	9.798.311	8.836.904
Total del activo	11.110.530	9.650.758	Total del pasivo y patrimonio	11.110.530	9.650.758

Las Notas y Anexos que se acompañan forman parte integrante de los estados financieros.

(Nuestro informe se extiende por separado)

Vigna, Santoni y Asociados
Contadores Públicos Nacionales

C.P. Humberto D. Santoni
por Comisión Fiscalizadora

Dr. Fernando J. Luciani
Presidente



Rosario Administradora Sociedad Fiduciaria S.A.

ESTADO DE RESULTADOS INTEGRAL
Correspondiente al período finalizado el 30 de septiembre de 2013
 (Comparativo con igual período del ejercicio anterior)

	30.09.2013	30.09.2012
	\$	
INGRESOS POR SERVICIOS	851.729	570.905
GASTOS (Anexo H)	(786.610)	(632.766)
Resultado operativo	65.119	(61.861)
RESULTADOS FINANCIEROS Y POR TENENCIA:		
Generados por activos:		
Intereses	94.905	84.638
Diferencias de cambio	120.169	37.808
Resultados por tenencia de títulos valores	1.225.122	594.241
Generados por pasivos:		
Intereses	(4.044)	2.981
Diferencias de cambio	(22.183)	(15.641)
Resultado antes del impuesto a las ganancias	1.479.088	642.166
IMPUESTO A LAS GANANCIAS (Nota 3.e.)	(517.681)	(224.758)
GANANCIA FINAL	961.407	417.408

Las Notas y Anexos que se acompañan forman parte integrante de los estados financieros.

(Nuestro informe se extendiendo por separado)

Vigna, Santoni y Asociados
 Contadores Públicos Nacionales

C.P. Humberto D. Santoni
 por Comisión Fiscalizadora

Dr. Fernando J. Luciani
 Presidente



MERCADO DE VALORES DE ROSARIO S.A.

ESTADO DE SITUACIÓN FINANCIERA CONSOLIDADO

Al 30 de septiembre de 2013

(Comparativo con el período finalizado el 30/06/13)

	30/09/13	30/06/13		30/09/13	30/06/13
	\$	\$		\$	\$
ACTIVO			PASIVO		
ACTIVO CORRIENTE			PASIVO CORRIENTE		
Efectivo y equivalentes (Nota 4.a)	38.220.311	24.351.784	Cuentas por pagar (Nota 4.f)	14.459.595	5.279.896
Activos financieros			Remuneraciones y cargas		
a costo amortizado (Nota 4.b)	4.071.906	6.698.464	sociales (Nota 4.g)	563.154	538.093
Créditos (Nota 4.c)	6.422.576	3.378.036	Cargas fiscales (Nota 4.h)	1.214.850	544.468
Otros créditos (Nota 4.d)	905.288	765.813	Otros pasivos (Nota 4.j)	217.706	198.810
Total del activo corriente	<u>49.620.081</u>	<u>35.194.097</u>	Total del pasivo corriente	<u>16.455.305</u>	<u>6.561.267</u>
			PASIVO NO CORRIENTE		
ACTIVO NO CORRIENTE			Pasivos por impuestos diferidos		
Activos financieros			(Nota 4.i)	385.021	103.424
a costo amortizado (Nota 4.b)	566.260	579.229	Otros pasivos (Nota 4.j)	115.489	108.157
Inversiones en otras sociedades			Total del pasivo no corriente	<u>500.510</u>	<u>211.581</u>
(Anexo C)	5.385.451	5.385.451	Total del pasivo	<u>16.955.815</u>	<u>6.772.848</u>
Otros créditos (Nota 4.d)	236.936	210.715			
Activos por impuestos diferidos			PATRIMONIO		
(Nota 4.e)	15.280	15.280	(Según el estado respectivo)		
Bienes de uso (Anexo A)	482.905	489.010	Atribuible a las no controladoras	8.217.850	7.658.660
Activos intangibles (Anexo B)	605.465	602.226	Atribuible a la controlante	31.738.713	28.044.500
Total del activo no corriente	<u>7.292.297</u>	<u>7.281.911</u>	Total del patrimonio	<u>39.956.563</u>	<u>35.703.160</u>
Total del activo	<u>56.912.378</u>	<u>42.476.008</u>	Total del pasivo y patrimonio	<u>56.912.378</u>	<u>42.476.008</u>

Las Notas y Anexos que se acompañan forman parte integrante de los estados financieros consolidados.

(Nuestro informe se extiende por separado)
VIGNA, SANTONI Y ASOCIADOS
Contadores Públicos Nacionales

ADRIÁN S. TARALLO
Por Consejo de Vigilancia

CLAUDIO A. IGLESIAS
Presidente

ALBERTO DANIEL CURADO
Tesorero



MERCADO DE VALORES DE ROSARIO S.A.

ESTADO DE RESULTADOS INTEGRAL CONSOLIDADO

Correspondiente al período de tres meses finalizado el 30 de septiembre de 2013
(Comparativo con igual período del ejercicio anterior)

	Período finalizado el	
	30/09/13	30/09/12
	\$	\$
INGRESOS NETOS POR SERVICIOS	3.152.004	1.938.426
GASTOS (Anexo H)	<u>(2.008.305)</u>	<u>(2.247.412)</u>
Resultado operativo	244.508	(308.986)
RESULTADOS FINANCIEROS Y POR TENENCIA:		
Generados por activos:		
Intereses	196.242	240.450
Resultados por tenencia de títulos valores	4.766.761	1.832.152
Diferencias de cambio	408.144	87.003
Generados por pasivos:		
Intereses	(4.044)	2.981
Diferencias de cambio	(222.578)	(50.315)
OTROS INGRESOS Y EGRESOS (Nota 4.k)	<u>(11.365)</u>	<u>(10.073)</u>
Ganancia antes de impuestos	5.377.758	1.793.272
IMPUESTOS A LAS GANANCIAS Y A LA GANANCIA MÍNIMA PRESUNTA (Nota 6)	<u>(1.124.355)</u>	<u>(308.052)</u>
GANANCIA NETA DEL PERÍODO	<u>4.253.403</u>	<u>1.425.220</u>
Resultado atribuible a las no controladoras	550.190	217.875
Resultado atribuible a la controlante	3.004.213	1.207.345

Las Notas y Anexos que se acompañan forman parte integrante de los estados financieros consolidados.

RESULTADO ATRIBUIBLE A LOS CONTROLADORES POR ACCIÓN ORDINARIA		
Cantidad de acciones	50	50
Básico	73.884	24.147
Diluido	73.884	24.147

CLAUDIO A. IGLESIAS
Presidente

ALBERTO DANIEL CURADO
Tesorero

(Nuestro informe se extiende por separado)
VIGNA, SANTONI Y ASOCIADOS
Contadores Públicos Nacionales

ADRIÁN S. TARALLO
Por Consejo de Vigilancia



Compañía:	MARANA SOCIEDAD ANONIMA DE SEGUROS DE PERSONAS	ACTIVO
Balance al:	30/09/2013	

BALANCE GENERAL

Anexo		30/09/2013	30/09/2012
1	DISPONIBILIDADES Total Según Anexo 1	3.908.023	59.126
2	INVERSIONES Total Según Anexo 2	479.871	317.059
	CREDITOS		
3	PREMIOS A COBRAR Total Según Anexo 3	3.326.861	625.152
4	REASEGUROS Total Según Anexo 4	0	0
4	COASEGUROS Total Según Anexo 4	0	0
5	OTROS CREDITOS Total Según Anexo 5	388.927	3.021.729
6	INMUEBLES Total Según Anexo 6	0	1.577.332
7	BIENES DE USO Total Según Anexo 7	1.720.194	141.483
7	OTROS ACTIVOS Total Según Anexo 7	0	0
	TOTAL	9.820.876	5.771.881



2970625075519733048



CPN García Druetta
c. 1 del

Firmado y otorgado en Rosario, el 27 de NOVIEMBRE de 2013.
 CONTESTACIONES AL SEÑOR
 DR. G. VALLEJO
 D. ANTONIO GARCIA VILABRO
 S. N.º 100 CALLE 140 N.º 100
 C. P. M. CALLE 140 N.º 100
 ROSARIO, SANTA FE, ARGENTINA
 N.º de Inscripción C. P. M. N.º 4591 C. P. M. MENENDEZA



Compañía:	MAÑANA SOCIEDAD ANONIMA DE SEGUROS DE PERSONAS	PASIVO Y PATRIMONIO NETO
Balance al:	30/09/2013	

BALANCE GENERAL

Anexo		30/09/2013	30/09/2012
	DEUDAS		
8	CON ASEGURADOS		
	Total Según Anexo 8	1.515.802	456.042
	(-) Sinéctos Pendientes al Reaseguradores		
	Total Sin Pérd al Reas Según Anexo 4-2	0	0
4	CON REASEGURADORES	91.130	133.130
	Total Según Anexo 4-2		
4	CON COASEGURADORAS	0	0
	Total Según Anexo 4-2		
9	CON PRODUCTORES	603.763	237.874
	Total Según Anexo 9		
9	FISCALES Y SOCIALES	1.334.360	683.781
	Total Según Anexo 9		
10	OTRAS DEUDAS	1.064.501	526.284
	Total Según Anexo 10		
11	COMPROMISOS TECNICOS	39.578	61.800
	Total Según Anexo 11		
10	PREVISIONES	562.017	25.000
	Total Según Anexo 10		
	PARTICIPACIÓN DE TERCEROS EN SOCIEDADES CONTROLADAS	0	0
	TOTAL PASIVO	5.331.152	2.130.691
	PATRIMONIO NETO (Según estado respectivo)	4.406.724	3.641.190
	TOTAL PASIVO Y PATRIMONIO NETO	9.829.876	5.771.881

Firmado a efectos de su identificación
 Con el rubro (rubros) de Balance al 30/09/2013
 ANTONIO VALENZUELA Y CAJAL



2970625075519733048

MAÑANA S.A.
 de SEGUROS DE PERSONAS
 C.F.R. SUJETOS AL CONTROL
 PRESIDENTE

Página 1 de 1
 C.P.N. Eugenia García Druetta

ANTONIO VALENZUELA Y CAJAL
 Cédula N.º 1001951
 C.A.B. (Rubro)
 Montevideo, 19/09/2013 E. MENDOZA

Compañía:	MAÑANA SOCIEDAD ANONIMA DE SEGUROS DE PERSONAS	Estado de Resultados
Balance al:	30/09/2013	

ESTADO DE RESULTADOS			Comparativo Ej Anterior	
Anexo		SUBTOTALES	30/09/2013	30/09/2012
	ESTRUCTURA TECNICA			
12	PRIMAS Y RECARGOS DEVENGADOS	8.601.956		
13	SINIESTROS DEVENGADOS	(3.994.887)		
16	RESCATES	0		
16	RENTAS VITALICIAS Y PERIODICAS	0		
16	OTRAS INDEMNIZACIONES Y BENEFICIOS	0		
14	GASTOS DE PRODUCCION Y GASTOS DE EXPLOTACION	(2.607.367)		
18	OTROS INGRESOS	0		
16	OTROS EGRESOS	0		
	RESULTADO TÉCNICO		1.999.702	6.573
	ESTRUCTURA FINANCIERA			
15	RENTAS	24.918		
15	RESULTADOS POR REALIZACION	14.760		
15	RESULTADOS POR TENENCIA	60.686		
15	OTROS INGRESOS	227.035		
15	OTROS EGRESOS	0		
15	GASTOS DE EXPLOTACION Y OTROS CARGOS	(469.771)		
	RESULTADO ESTRUCTURA FINANCIERA		(82.372)	(252.803)
	PARTICIP. DE TERCEROS EN SOC. CONTROLADAS		0	0
	RESULTADO DE OPERACIONES ORDINARIAS		1.917.330	(244.260)
	RESULTADO OPERACIONES EXTRAORDINARIAS		0	0
	IMPUESTO A LAS GANANCIAS		(562.017)	0
	RESULTADO DEL EJERCICIO		1.355.313	(244.260)

Firmado a pedido de la liquidación
Con acuerdo de los señores
CONTADORES AUDITORES
ANTONIO VALIENTE, C.P.A. 1 NOV 2013



MAÑANA S.A.
de SEGUROS DE PERSONAS
C.P.N. GUILLERMO H. LOURENTE
PRESIDENTE

2970625075519733048

D. A. P. J. J. VILARINO
Socio Nº 10.993.345-1
Comis. Interventor
Matrícula Nº 4599 C. C. S. MENDOZA



FIDEICOMISO FINANCIERO DE PRODUCCIÓN GANADERA

ESTADO DE SITUACIÓN PATRIMONIAL CORRESPONDIENTE AL PERÍODO INTERMEDIO DE NUEVE MESES FINALIZADO EL 30 DE SEPTIEMBRE DE 2013 (presentado en forma comparativa con el ejercicio irregular de 7 meses y 16 días terminado el 31 de diciembre de 2012) (en pesos)

	30/09/2013	31/12/2012
ACTIVO		
ACTIVO CORRIENTE		
Caja y Banco (nota 4.1)	395.183	16.619.027
Créditos por ventas (nota 4.2)	7.737.020	7.504.360
Bienes de cambio (nota 4.3)	27.996.000	25.956.931
Otros créditos (nota 4.4)	5.563.956	3.748.789
Total del activo corriente	41.692.159	53.829.107
ACTIVO NO CORRIENTE		
Otros créditos (nota 4.4)	4.836.232	2.000.699
Bienes de uso (anexo I)	163.846	192.760
Activo Intangible (nota 4.5)	826	826
Total del activo no corriente	5.000.904	2.194.285
TOTAL DEL ACTIVO	46.693.063	56.023.392
PASIVO		
PASIVO CORRIENTE		
Deudas:		
Comerciales (nota 4.6)	916.303	3.689.067
Financieras (nota 4.7)	24.715.411	26.000.854
Fiscales (nota 4.8)	42.925	49.056
Total del pasivo corriente	25.674.639	29.738.977
TOTAL DEL PASIVO	25.674.639	29.738.977
PATRIMONIO NETO (según estados respectivos)	21.018.424	26.284.415
TOTAL DEL PASIVO Y DEL PATRIMONIO NETO	46.693.063	56.023.392

Las notas I a 5 y los anexos I y III forman parte integrante de este estado contable.

JORGE CASTILLA
P/ Comisión Administradora

PATRICIO FIORITO
Presidente
Fideicomiso Del Norte S.A.

El Informe fechado el 1 de noviembre de 2013
se extiende en documento aparte
DELOITTE & Co. S.A.

DANIEL S. VARDÉ (Socio)
Contador Público (U.B.A.)
C.P.C.E. Chaco
M.P.N° 2874 F° 1102 T° XV

**FIDEICOMISO FINANCIERO DE PRODUCCIÓN GANADERA****ESTADO DE RESULTADOS CORRESPONDIENTE AL PERÍODO INTERMEDIO DE
NUEVE MESES FINALIZADO EL 30 DE SEPTIEMBRE DE 2013**
(en pesos)

Ingresos por producción	6.605.203
Costo de producción (Anexo III)	(9.042.866)
Pérdida por producción	(2.437.663)
Ventas y servicios netos	11.657.284
Costo de ventas (Anexo II)	(11.274.682)
Ganancia bruta por venta de bienes agropecuarios	382.602
Pérdida bruta	(2.055.061)
Resultado por medición de bienes de cambio a valor neto de realización	1.124.403
Gastos de comercialización (Anexo III)	(382.602)
Gastos de administración (Anexo III)	(3.049.205)
Resultados financieros netos (nota 4.9)	(3.739.060)
Pérdida antes de impuesto	(8.101.525)
Impuesto a las ganancias (nota 3.g)	2.835.534
PERDIDA NETA DEL PERÍODO	(5.265.991)

Las notas 1 a 5 y los anexos I y III forman parte integrante de este estado contable.

JORGE CASTILLA
P. Comisión Provisoria

PATRICIO FIORITO
Presidente
Fiduciaria Del Norte S.A.

El informe fechado el 1 de noviembre de 2013
se extiende en documento aparte
DELOITTE & Co. S.A.

DANIEL S. VARDÉ (Socio)
Contador Público (U.B.A.)
C.P.C.E. Chaco
M.P. N° 2874 F° 1102 T° XV



2


FIDEICOMISO FINANCIERO "COLSERVICE SERIE I"


ESTADO DE SITUACIÓN PATRIMONIAL FIDUCIARIO
AL 30 DE SEPTIEMBRE DE 2013 Y AL 31 DE DICIEMBRE DE 2012
(En pesos)

	30-09-13	31-12-12		30-09-13	31-12-12
	\$	\$		\$	\$
ACTIVO CORRIENTE FIDUCIARIO			PASIVO CORRIENTE FIDUCIARIO		
Disponibilidades (Nota 3.1.)	204.507	955.938	Valores de Deuda Fiduciaria (Nota 3.5 y Anexo I)	3.777.433	14.788.196
Inversiones (Nota 3.2.)	392.794	602.053	Deudas Fiscales (Nota 3.6. y Anexo I)	29.076	189.469
Créditos por cesión fiduciaria (Nota 3.3., y Anexos I y II)	5.804.246	13.989.101	Otras Deudas (Nota 3.7. y Anexo I)	581.809	1.221.063
Otros Créditos (Nota 3.4., y Anexo I)	53.201	-	Total del Pasivo Corriente Fiduciario	4.388.318	16.198.728
Total del Activo Corriente Fiduciario	6.434.748	15.547.092			
ACTIVO NO CORRIENTE FIDUCIARIO			PASIVO NO CORRIENTE FIDUCIARIO		
Créditos por cesión fiduciaria (Nota 3.3., y Anexos I y II)	462.974	3.870.987	Valores de Deuda Fiduciaria (Nota 3.5., y Anexo I)	-	861.842
Total del Activo No Corriente Fiduciario	462.974	3.870.987	Total del Pasivo No Corriente Fiduciario	-	861.842
			Total del Pasivo Fiduciario	4.388.318	17.062.570
			PATRIMONIO NETO FIDUCIARIO	2.509.404	2.355.509
Total del Activo Fiduciario	6.897.722	19.418.079	Total del Pasivo y Patrimonio Neto Fiduciario	6.897.722	19.418.079

Las notas y los anexos que se acompañan forman parte integrante de estos estados contables.

Firma del Entero y Comprobación
del cuadro Informe de Fecha 05/11/13
BICHER Y ASOCIADOS S.R.L.
C.P.C.E.C.A.B.A. - T.M. P. 21


Dra. Lucía Edda (Socia)
Contador Público (B.A.R.K.)
C.P.C.E.C.A.B.A. - T.º 173 - P.º 221


Jorge Spiller
Representante

TMF Trust Company (Argentina) SA (antes denominada Equity Trust
Company (Argentina) S.A.)
Fiduciaria del Fideicomiso Financiero Colservice Serie I



3

FIDEICOMISO FINANCIERO "COLSERVICE SERIE I"**ESTADO DE RESULTADOS FIDUCIARIO**

Correspondiente al periodo de nueve meses iniciado el 1° de enero de 2013 y finalizado el 30 de septiembre de 2013
(En pesos)

	30-09-13
	\$
INGRESOS FINANCIEROS	
Intereses ganados por créditos cedidos	2.009.473
Diferencias de Cotización	117.606
EGRESOS FINANCIEROS	
Intereses Valores de Deuda Fiduciaria	(1.248.657)
PREVISION DEUDORES INCOBRABLES	
Recupero de Deudores Incobrables (Anexo II)	105.337
GASTOS OPERATIVOS	
Gastos Varios	(374.473)
Comisiones y Gastos Bancarios	(17.130)
Ingreso Brutos	(169.247)
Honorarios	(242.668)
Resultado del periodo antes del impuesto a las ganancias	180.041
Impuesto a las ganancias (Nota 2.3.e)	(26.146)
Resultado neto del periodo - Ganancia	153.895

Las notas y los anexos que se acompañan forman parte integrante de estos estados contables.

Firmado a efectos de su identificación
Con el presente informe a fecha 06/10/13
BECHTA Y ASOCIADOS S.R.L.
C.P.C.E.C.A.B.A. - T° 11 - F° 21

Bra. Lidia Elba (Bécta)
Contador Público (UJAIR)
C.P.C.E.C.A.B.A. - T° 173 - F° 22

Juan Sogaine
Apoyado

IMF Trust Company (Argentina) SA (entidad denominada Equit)
Trust Company (Argentina) S.A.
Fiduciario del Fideicomiso Financiero Colservice Serie I



2

FIDEICOMISO FINANCIERO "COLSERVICE SERIE II"

ESTADO DE SITUACIÓN PATRIMONIAL FIDUCIARIO IRREGULAR
AL 30 DE SEPTIEMBRE DE 2013
(En pesos)

	30-09-13		30-09-13
	\$		\$
ACTIVO CORRIENTE FIDUCIARIO		PASIVO CORRIENTE FIDUCIARIO	
Disponibilidades (Nota 3.1.)	145.080	Valores Representativos de Deuda (Nota 3.4 y Anexo I)	27.933.266
Inversiones (Nota 3.2.)	1.528.748	Otras Deudas (Nota 3.5. y Anexo I)	873.282
Créditos por cesión fiduciaria (Nota 3.3., y Anexos I y II)	27.719.963	Deuda Fiscales (Nota 3.6 y Anexo I)	148.397
Total del Activo Corriente Fiduciario	29.393.791	Total del Pasivo Corriente Fiduciario	28.954.945
ACTIVO NO CORRIENTE FIDUCIARIO		PASIVO NO CORRIENTE FIDUCIARIO	
Créditos por cesión fiduciaria (Nota 3.3., y Anexos I y II)	11.588.191	Valores de Deuda Fiduciaria (Nota 3.4., y Anexo I)	8.056.872
Total del Activo No Corriente Fiduciario	11.588.191	Total del Pasivo No Corriente Fiduciario	8.056.872
		Total del Pasivo Fiduciario	37.011.817
		PATRIMONIO NETO FIDUCIARIO	3.970.165
Total del Activo Fiduciario	40.981.982	Total del Pasivo y Patrimonio Neto Fiduciario	40.981.982

Las notas y los anexos que se acompañan forman parte integrante de estos estados contables.

Firmado a efectos de identificación
Con nuestro Informe de fecha 09/11/13
SECOR y ASOCIADOS S.R.L.
C.P.C.E.C.A.B.A. - Tº 11 - Pº 21

Dr. Guillermo Reszák (Secor)
Contador Público (U.S.A.)
C.P.C.E.C.A.B.A. - Tº 112 - Pº 141

Jorge Salsano
Aprobado

FMP Trust Company (Argentina) SA Justas Diversified Equity Trust
Company (Argentina) S.A.
Fiduciario del Fideicomiso Financiero Colservice Serie II

3

FIDEICOMISO FINANCIERO "COLSERVICE SERIE II"

ESTADO DE RESULTADOS FIDUCIARIO

Correspondiente al período irregular de noventa y cinco días iniciado el 28 de junio de 2013
y finalizado el 30 de septiembre de 2013
(En pesos)

	30-09-13
	\$
INGRESOS FINANCIEROS	
Intereses ganados por créditos cedidos	3.454.664
Diferencia de Cotización	57.035
EGRESOS FINANCIEROS	
Intereses Valores de Deuda Fiduciaria	(2.748.027)
PREVISION DEUDORES INCOBRABLES	
Previsión de Deudores Incobrables (Anexo II)	(676.276)
GASTOS OPERATIVOS	
Honorarios	(158.427)
Gastos Varíos	(78.036)
Comisiones y Gastos Bancarios	(4.354)
Ingresos Brutos	(236.426)
Resultado del período irregular antes del impuesto a las ganancias	(389.847)
Impuesto a las ganancias (Nota 2.3.d)	(100.250)
Resultado neto del período irregular -Pérdida	(490.097)

Las notas y los anexos que se acompañan forman parte integrante de estos estados contables.

Firmado a efectos de identificación
Con nuestro Informe de fecha 09/11/13
SECOR y ASOCIADOS S.R.L.
C.P.C.E.C.A.B.A. - Tº 11 - Pº 21

Dr. Guillermo Reszák (Secor)
Contador Público (U.S.A.)
C.P.C.E.C.A.B.A. - Tº 112 - Pº 141

Jorge Salsano
Aprobado

FMP Trust Company (Argentina) SA Justas Diversified Equity
Trust Company (Argentina) S.A.
Fiduciario del Fideicomiso Financiero Colservice Serie II



2
FIDEICOMISO FINANCIERO "AMES I"

ESTADO DE SITUACIÓN PATRIMONIAL FIDUCIARIO IRREGULAR
AL 30 DE SEPTIEMBRE DE 2013
(En pesos)

	30-09-13		30-09-13
	\$		\$
ACTIVO FIDUCIARIO		PASIVO FIDUCIARIO	
ACTIVO CORRIENTE FIDUCIARIO		PASIVO CORRIENTE FIDUCIARIO	
Disponibilidades (Nota 3.1)	65.158	Valores de Deuda Fiduciaria (Nota 3.4 y Anexo I)	1.673.788
Inversiones (Nota 3.2)	352.135	Deudas fiscales (Nota 3.5 y Anexo I)	15.633
Créditos por cesión fiduciaria (Nota 3.3 y Anexos I y II)	3.055.644	Otras deudas (Nota 3.6 y Anexo I)	291.172
Total del Activo Corriente Fiduciario	3.472.937	Total del Pasivo Corriente Fiduciario	1.980.593
ACTIVO NO CORRIENTE FIDUCIARIO		PASIVO NO CORRIENTE FIDUCIARIO	
Créditos por cesión fiduciaria (Nota 3.3 y Anexos I y II)	1.311.100	Total del Pasivo No Corriente Fiduciario	-
Total del Activo No Corriente Fiduciario	1.311.100	Total del Pasivo Fiduciario	-
Total del Activo Fiduciario	4.784.037	PATRIMONIO NETO FIDUCIARIO	2.803.444
		Total del Pasivo y Patrimonio Neto Fiduciario	4.784.037

Las notas y los anexos que se acompañan forman parte integrante de estos estados contables.

Periódica a efectos de su presentación
con nuestra inscripción de fecha 05/11/13
SECOR y ASISTIDOS S.R.L.
C.P.C.E.C.A.B.A. - T° 1 - P° 21

Dr. Guillermo Tarquini (Socio)
Consejero Público (S.R.L.)
C.P.C.E.C.A.B.A. - T° 12 - P° 101


Jorge Sefarín
Apostado

TMF Trust Company (Argentina) SA (sociedad denominada Equity Trust
Company (Argentina) S.A.)
Como Fiduciario del Fideicomiso Financiero Ames I



3
FIDEICOMISO FINANCIERO "AMES I"

ESTADO DE RESULTADOS FIDUCIARIO
Correspondiente al periodo irregular de doscientos tres días iniciado el 12 de marzo de 2013 y
finalizado el 30 de septiembre de 2013
(En pesos)

	30-09-13
INGRESOS FINANCIEROS	\$
Intereses generados por los bienes fideicomitidos	902.188
Diferencias de Cambio	36.854
Comisiones recibida	15.385
PREVISION DE CREDITOS INCOBRABLES (Anexo II)	(213.521)
EGRESOS FINANCIEROS	
Intereses de los Valores de Deuda	(509.781)
GASTOS OPERATIVOS	
Impuestos IIBB	(127.112)
Honorarios	(294.348)
Gastos bancarios	(22.486)
Gastos Varios	(39.299)
Resultado del periodo antes de impuestos a las Ganancias	(252.120)
Impuesto a las ganancias (Nota 2.2.c.)	-
Resultado del periodo irregular - Pérdida	(252.120)

Las notas y los anexos que se acompañan forman parte integrante de estos estados contables.

Firmado a efectos de identificación
Con rescripto interno de fecha 05/11/13
SICOM y asociados S.A.
C.P.C.E.C.A.B.A. - 177 - P 21

Dr. Guillermo Rosique (Socia)
Consejero Fideicomisario S.A.
C.P.C.E.C.A.B.A. - 1112 - P 181

Alfonso Zoldano
Aprobado
TNF Trust Company (Argentina) SA (antes denominada Equity Trust
Company (Argentina) S.A.)
Como Fideicomisario del Fideicomiso Financiero Ames I

Si desea consultar los balances completos por favor solicitar copia de los mismos a la casilla de correo bib@bcr.com.ar

AVISOS DE PAGO DE SERVICIOS

**BAPRO MANDATOS Y NEGOCIOS S.A.
FIDEICOMISO FINANCIERO SICOM CREDITOS II
Valores de Deuda Fiduciarios
Aviso de Pago**

Bapro Mandatos y Negocios S.A., en su carácter de Fiduciario del **Fideicomiso Financiero Sicom Creditos II** informa por este medio a los tenedores de los Certificados de Participación emitidos por v/n \$3.145.627,00, que de acuerdo con los términos y condiciones de la emisión, el día 15 de noviembre de 2013, se procederá al pago de la cuota de amortización, correspondiente al 16° pago de servicios.

Emisión de Certificados de Participación en Pesos: v/n \$ 3.145.627,00

Pago de Servicios N°: 16

Amortización de Capital: \$ 591.257,04 (equivalente al 18,796159 % sobre el v/n)

Valor Residual: v/n \$ 1.250.142,42 (39,742233 %)



El pago se efectuará a través de Caja de Valores S.A. en su carácter de Agente de Registro y Pago, en su domicilio de 25 de mayo 362 PB, Ciudad de Buenos Aires, en horario de 10 a 15 horas, quien tomará los recaudos necesarios para la acreditación de los fondos correspondientes a los respectivos depositarios conforme su participación.

BAPRO MANDATOS Y NEGOCIOS S.A.
Actuando en su carácter de Fiduciario
del Fideicomiso Financiero Sicom Creditos II
(y no a título personal)

Guillermo Kenny
Apoderado

BAPRO MANDATOS Y NEGOCIOS S.A.
Programa para la emisión de Valores Fiduciarios “BMN MULTIACTIVOS”
FIDEICOMISO FINANCIERO CIS VII
Valores de Deuda Fiduciarios
Aviso de Pago

Bapro Mandatos y Negocios S.A., en su carácter de Fiduciario del **Fideicomiso Financiero CIS VII** informa por este medio a los tenedores de los Valores de Deuda Fiduciaria Clase “B”, emitidos por v/n \$ 3.319.057,00 respectivamente, que de acuerdo con los términos y condiciones de la emisión, el día 15 de noviembre de 2013, se procederá al pago de la cuota de renta y amortización, correspondiente al 19° pago de servicios.

Emisión de Valores de Deuda Fiduciaria Clase “B” en Pesos: v/n \$ 3.319.057,00

Pago de Servicios N°: 19

Amortización de Capital: \$ 914.614,48 (equivalente al 27,556456 % sobre el v/n)

Tasa aplicada: 23,8068%

Pago de Intereses: \$ 42.394,95 (equivalente al 1,277319 % sobre el v/n)

Valor Residual: v/n \$ 1.222.333,64 (36,827739 %)

El pago se efectuará a través de Caja de Valores S.A. en su carácter de Agente de Registro y Pago, en su domicilio de 25 de mayo 362 PB, Ciudad de Buenos Aires, en horario de 10 a 15 horas, quien tomará los recaudos necesarios para la acreditación de los fondos correspondientes a los respectivos depositarios conforme su participación.

BAPRO MANDATOS Y NEGOCIOS S.A.
Actuando en su carácter de Fiduciario
del Fideicomiso Financiero CIS VII
(y no a título personal)

Guillermo Kenny
Apoderado



Bolsa de Comercio de Rosario
Sector Publicaciones
Presente.

Buenos Aires, 11 de Noviembre de 2013

Ref.: Fideicomiso Financiero Ames I

De nuestra consideración:

Por la presente nos dirigimos a ustedes, a efectos de solicitarles se publique el día de la fecha, por un día, el texto que transcribimos a continuación referente al 9º pago de servicio de capital e intereses de los Valores Representativos de Deuda Clase A y 9º pago de servicio de intereses de los Valores Representativos de Deuda Clase B del fideicomiso de referencia.

AVISO DE PAGO DE CAPITAL E INTERESES
Fideicomiso Financiero Ames I

Para la emisión de Valores Fiduciarios bajo la Ley N° 24.441 constituido mediante el programa Global de Emisión de Valores Fiduciarios "AMES" por un monto en circulación de hasta V/N \$80.000.000 (o su equivalente en otras monedas).

Valores Representativos de Deuda Clase A por un monto de V/N \$4.034.401
Valores Representativos de Deuda Clase B por un monto de V/N \$149.052
Valores Representativos de Deuda Clase C por un monto de V/N \$223.578
Certificados de Participación por un monto de V/N \$3.055.564

TMF Trust Company (Argentina) SA (antes denominada Equity Trust Company (Argentina) S.A.) en su carácter de Fiduciario del "Fideicomiso Financiero Ames I", comunica a los Señores Tenedores de los Valores Representativos de Deuda Clase A y de los Valores Representativos de Deuda Clase B, que según lo dispuesto en el contrato de fideicomiso de fecha 9 de Agosto de 2012 y el Suplemento de Prospecto de fecha 12 de marzo de 2013, a partir del día 15 de Noviembre de 2013 se efectuará el 9º pago de servicio de capital e intereses de los Valores Representativos de Deuda Clase A y 9º pago de servicio de intereses de los Valores Representativos de Deuda Clase B emitidos bajo el Fideicomiso Financiero, de acuerdo al siguiente detalle.

Valores Representativos de Deuda Clase A:

Valor nominal emitido: \$4.034.401.-
Moneda de pago: Pesos
Amortización de capital: \$441.444,77 (10,959204575 % s/VN)
Valor Residual: \$439.882,70 (10,930389332 % s/VN)
Monto de intereses que se abonan: \$16.015,79 (0,397967048 % s/ VN)
Periodo al que corresponde el pago de Intereses: del 01/10/2013 al 31/10/2013
Tasa de interés: 21,806818182 % anual
Fecha de inicio del pago: 15 de Noviembre de 2013

Valores Representativos de Deuda Clase B:

Valor nominal emitido: \$149.052.-
Moneda de pago: Pesos
Monto de intereses que se abonan: \$2.957,04 (1,983901515 % s/ VN)
Periodo al que corresponde el pago de Intereses: del 01/10/2013 al 31/10/2013
Tasa de interés: 23,806818182 % anual
Fecha de inicio del pago: 15 de Noviembre de 2013

El pago se efectuará a través de Caja de Valores S.A., en su domicilio de 25 de Mayo 362 P.B. - Ciudad de Buenos Aires - en el horario de 10,00 Hs. a 15,00 Hs., quien tomará los recaudos necesarios para la acreditación de los fondos correspondientes a los respectivos depositarios. Dicho pago está sujeto a la acreditación de los fondos provenientes de la colocación

TMF Trust Company (Argentina) S.A.
(antes denominada Equity Trust Company (Argentina) S.A.)
Actuando como Fiduciario en el Fideicomiso Financiero Ames I

84/000-REP/AB/2013/036

ANDRÉS B. GIL
APODERADO

ANTHONY G. REZ
APODERADO

TMF
GROUP

Buenos Aires, 11 de Noviembre de 2013

Bolsa de Comercio de Rosario
Sector Publicaciones
Presenta.

Ref.: Fideicomiso Financiero Ames II

De nuestra consideración:

Por la presente nos dirigimos a ustedes, a efectos de solicitarles se publique el día de la fecha, por un día, el texto que transcribimos a continuación referente al 2º pago de servicio de capital e intereses de los Valores Representativos de Deuda Clase A y 2º pago de servicio de intereses de los Valores Representativos de Deuda Clase B del fideicomiso de referencia.

AVISO DE PAGO DE CAPITAL E INTERESES
Fideicomiso Financiero Ames II

Para la emisión de Valores Fiduciarios bajo la Ley Nº 24.441 constituido mediante el programa Global de Emisión de Valores Fiduciarios "AMES" por un monto en circulación de hasta V/N \$50.000.000 (o su equivalente en otras monedas).

Valores Representativos de Deuda Clase A por un monto de V/N \$4.114.440

Valores Representativos de Deuda Clase B por un monto de V/N \$240.203

Valores Representativos de Deuda Clase C por un monto de V/N \$309.939

Certificados de Participación por un monto de V/N \$3.083.893

TMF Trust Company (Argentina) SA (antes denominada Equity Trust Company (Argentina) S.A.) en su carácter de Fiduciario del Fideicomiso Financiero Ames II, comunica a los Señores Tenedores de los Valores Representativos de Deuda Clase A y de los Valores Representativos de Deuda Clase B, que según lo dispuesto en el contrato de fideicomiso de fecha 8 de Mayo de 2013 y el Suplemento de Prospecto de fecha 8 de Octubre de 2013, a partir del día 15 de Noviembre se efectuará el 2º pago de servicio de capital e intereses de los Valores Representativos de Deuda Clase A y 2º pago de servicio de intereses de los Valores Representativos de Deuda Clase B emitidos bajo el Fideicomiso Financiero, de acuerdo al siguiente detalle.

Valores Representativos de Deuda Clase A:

Valor nominal emitido: \$4.114.440.-

Moneda de pago: Pesos

Amortización de capital: \$410.100,82 (9,967354581 % s/VN)

Valor Residual: \$2.815.711,95 (68,434876832 % s/VN)

Monto de Intereses que se abonarán: \$1.954,02 (0,047491756 % s/VN)

Periodo al que corresponde el pago de Intereses: del 30/10/2013 al 31/10/2013

Tasa de interés: 21,806818182 % anual

Fecha de inicio del pago: 15 de Noviembre de 2013

Valores Representativos de Deuda Clase B:

Valor nominal emitido: \$240.203.-

Moneda de pago: Pesos

Monto de Intereses que se abonarán: \$158,85 (0,066130051 % s/VN)

Periodo al que corresponde el pago de Intereses: del 30/10/2013 al 31/10/2013

Tasa de interés: 23,806818182 % anual

Fecha de inicio del pago: 15 de Noviembre de 2013

El pago se efectúa a través de Caja de Valores S.A., en su domicilio de 25 de Mayo 362 P.B. - Ciudad de Buenos Aires - en el horario de 10,00 Hs. a 15,00 Hs., quien tomará los recaudos necesarios para la acreditación de los fondos correspondientes a los respectivos depositarios. Dicho pago está sujeto a la acreditación de los fondos provenientes de la colocación

TMF Trust Company (Argentina) S.A.
(antes denominada Equity Trust Company (Argentina) S.A.)
Actuando como Fiduciaria en el Fideicomiso Financiero Ames II

#VPC#REP#R651072

ANDRÉS E. GIL
APODERADO

FLORENCIA REGUEIRO
SECRETARIA



ANEXO
BANCO HIPOTECARIO SA
OBLIGACIONES NEGOCIABLES

A los Señores Inversores y Público en general:

Se informa que de acuerdo con los términos y condiciones de la emisión, el 14 de Noviembre de 2013 procederemos al pago de los siguientes servicios:

Obligaciones Negociables Regs, Serie 10

Pago de Servicio Nº:	01
Período	14/08/2013 – 13/11/2013
Emisión por VN Pesos	34.523.000.-
Amortización en Pesos:	0,00
Amortización en USD	0,00
Porcentaje de Amortización	0,00%
Monto Nominal Vigente	34.523.000.-
Nuevo Valor Residual	100%
Tasa del Periodo s/Valor Nominal	5,50%
Tasa Nominal Anual	22,00%
Total renta en Pesos	1.898.765,00.-
Total Renta en USD	—
Tipo de cambio	—
Código CVSA	38843
Código ISIN	ARBHIP050605
Código BCBA	BHCAO


ROBERTO C. GÓRRIZ
Supervisor
Banco Mayor


MIGUEL J. DÍAZ
Gerente de Banco Mayorista
Administración de Operaciones Financieras



ANEXO
BANCO HIPOTECARIO SA
OBLIGACIONES NEGOCIABLES

A los Señores Inversores y Público en general:

Se informa que de acuerdo con los términos y condiciones de la emisión, el 14 de Noviembre de 2013 procederemos al pago de los siguientes servicios:

Obligaciones Negociables Regs, Serie 11

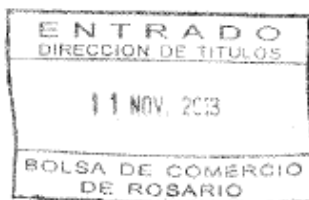
Pago de Servicio N°:	01
Período	14/08/2013 – 13/11/2013
Emisión por VN Pesos	146.137.000.-
Amortización en Pesos:	0,00
Amortización en USD	0,00
Porcentaje de Amortización	0,00%
Monto Nominal Vigente	146.137.000.-
Nuevo Valor Residual	100%
Tasa del Período s/Valor Nominal	5,546718%
Tasa Nominal Anual	22,006%
Total renta en Pesos	8.105.807,28
Total Renta en USD	—
Tipo de cambio	—
Código CVSA	38844
Código ISIN	ARBHIP050613
Código BCBA	BHCBO


ROBERTO C. GIBONA
Superior
Banca Mayorista


MIGUEL JUAN DIAZ
Gerencia de Banca Mayorista
Administración de Conexiones Financieras



HECHO RELEVANTE
ALIANZA SEMILLAS S.A.



ACTA DE DIRECTORIO N° 40

En la ciudad de Rosario, el día 11 del mes de Noviembre de 2013, a las 10.30 horas, se constituyen en el domicilio legal de la Sociedad, Corrientes 729 oficina 801, los integrantes del Directorio de ALIANZA SEMILLAS SA., el Presidente, Sr. Luis Alberto Perez, el Vicepresidente Angel Antonio Noli y los Directores Titulares Arturo Mario Bressanello y Rodrigo Armas Pflirter, cuyas firmas constan al pie.

Cambio de domicilio de la sede social.

El Sr. Presidente del Directorio expresa, que tal era de conocimiento de los integrantes del Directorio, el día 12 de Noviembre del año en curso, se concretará el cambio de domicilio social. En consecuencia, se decide trasladar el mismo a calle Santa Fe 1363, piso 4º, de la ciudad de Rosario, Provincia de Santa Fe y proceder a efectuar las comunicaciones e inscripciones requeridas por las distintas disposiciones legales y reglamentarias vigentes.

No existiendo otros temas por tratar, se da por concluido la sesión siendo las 11 hs.

Rodrigo Armas Pflirter

Luis Alberto Perez

Arturo Mario Bressanello

Angel Antonio Noli