



# BOLETÍN DIARIO

## MERCADO DE CAPITALES

AÑO LXXVI - 16.127 - 12/11/2013

Títulos de Renta Fija				TRO3B			
Fuente: MerVaRos				Fuente: MerVaRos			
<b>LTCHUBUT11</b>				CI 16:39	8.000,0000	100,825%	8.066,00
CI 12:30	5.000,0000	100,935%	5.046,75				
<b>TSRB4</b>							
CI 16:00	4.529,0000	105,000%	4.755,45				
<b>TDIB4</b>							
CI 16:01	3.297,0000	105,000%	3.461,85				
<b>AMES1C.P.</b>							
CI 14:16	3.055.564,0000	49,090%	1.499.976,37				
<b>AGL3SENIOR</b>							
CI 16:43	230.650,0000	40,580%	93.597,77				
<b>GN10A</b>							
CI 16:49	89.950,0000	56,260%	50.605,87				

Títulos de Renta Variable				Fuente: MerVaRos			
<b>LEDE</b>							
72 hs 12:25	17.000,000		6,4000	108.800,000			

Resumen estadístico MerVaRos			Fuente: MerVaRos	
	Valor nominal	Valor efvo. (\$)		
Títulos de renta fija	3.396.990	1.665.510,06		
Títulos de renta variable	17.000	108.800,00		
Cauciones	357	42.535.004,55		
<b>Totales</b>	<b>\$</b>	<b>44.309.314,61</b>		

Resumen cauciones bursátiles - Operado en \$						Fuente: MerVaRos	
Plazo (días)	Fecha vencimiento	Tasa promedio	Cantidad operac.	Monto contado	Monto futuro		
7	19/11/2013	19,69	323	37.140.257,21	37.280.486,79		
9	21/11/2013	18,93	2	29.500,00	29.637,70		
10	22/11/2013	18,63	15	4.133.770,00	4.154.866,51		
14	26/11/2013	20,50	1	21.270,00	21.437,25		
15	27/11/2013	19,00	4	147.130,00	148.278,83		
21	03/12/2013	21,00	2	160.220,00	162.155,81		
30	12/12/2013	21,49	10	725.332,00	738.141,66		
<b>Totales:</b>			<b>357</b>	<b>42.357.479,21</b>	<b>42.535.004,55</b>		

Negociación de Cheques de Pago Diferido								Fuente: MerVaRos	
Totales Operados								12/11/2013	
Vencimiento	Plazo	Tasa Mínima	Tasa Máxima	Tasa Promedio	Monto Nominal	Monto Liquidado	Cant.		
07/12/2013	25	22,00	22,00	22,00	5.164,00	5.075,29	1		
10/12/2013	28	22,50	22,50	22,50	15.549,39	15.267,05	1		
15/12/2013	33	21,75	21,75	21,75	4.068,00	3.982,57	1		
17/12/2013	35	19,00	19,00	19,00	50.000,00	49.055,18	1		
18/12/2013	36	21,75	21,75	21,75	10.196,85	9.971,07	1		
20/12/2013	38	21,75	21,75	21,75	10.196,85	9.936,33	1		
24/12/2013	42	21,75	23,50	22,63	20.371,14	19.767,19	2		
26/12/2013	44	23,00	23,00	23,00	27.000,00	26.207,32	1		
05/01/2014	54	22,00	22,00	22,00	6.449,00	6.234,80	3		
06/01/2014	55	22,00	22,00	22,00	5.940,00	5.742,70	2		
08/01/2014	57	22,75	22,75	22,75	20.000,00	19.290,61	1		
12/01/2014	61	24,00	24,00	24,00	34.000,00	32.626,99	2		
15/01/2014	64	19,00	23,00	21,00	57.000,00	55.026,18	2		
27/01/2014	76	20,00	20,00	20,00	51.320,00	49.216,50	1		
30/01/2014	79	24,00	24,00	24,00	10.000,00	9.482,49	2		
31/01/2014	80	19,00	19,00	19,00	45.000,00	43.114,76	1		
01/02/2014	81	22,50	22,50	22,50	3.000,00	2.850,63	1		
02/02/2014	82	22,50	22,50	22,50	3.872,00	3.679,22	1		
04/02/2014	84	22,50	22,50	22,50	3.850,00	3.656,17	1		
05/02/2014	85	22,50	24,00	23,00	14.600,00	13.816,41	3		
20/02/2014	100	24,00	24,00	24,00	5.600,00	5.241,56	2		
28/02/2014	108	24,00	25,00	24,14	50.427,85	46.907,28	7		
01/03/2014	109	24,00	24,00	24,00	19.034,66	17.718,18	3		
02/03/2014	110	23,00	23,00	23,00	3.872,00	3.614,62	1		
05/03/2014	113	24,00	24,00	24,00	30.000,00	27.890,98	1		
06/03/2014	114	23,00	23,00	23,00	3.300,00	3.071,61	1		
08/03/2014	116	24,50	24,50	24,50	11.000,00	10.180,02	2		
10/03/2014	118	26,75	26,75	26,75	117.802,00	108.279,34	5		
11/03/2014	119	26,75	26,75	26,75	70.650,00	64.895,22	3		
15/03/2014	123	24,50	25,25	24,88	45.000,00	41.376,82	2		
16/03/2014	124	25,25	25,25	25,25	40.000,00	36.769,57	1		
17/03/2014	125	25,25	25,25	25,25	40.000,00	36.769,57	1		
21/03/2014	129	25,00	26,75	26,17	70.890,00	64.719,69	3		
22/03/2014	130	24,50	24,50	24,50	11.420,00	10.477,59	2		
10/04/2014	149	25,00	25,00	25,00	25.000,00	22.628,64	1		
15/04/2014	154	25,00	25,50	25,25	74.900,00	67.582,68	2		
20/04/2014	159	22,00	25,00	23,50	75.115,68	68.176,26	2		
25/04/2014	164	26,25	26,25	26,25	20.000,00	17.844,05	1		
30/04/2014	169	25,50	25,50	25,50	150.000,00	133.992,49	1		
10/05/2014	179	24,75	24,75	24,75	100.000,00	88.960,92	1		
30/05/2014	199	25,00	26,00	25,50	188.000,00	164.411,23	2		
30/06/2014	230	27,00	27,00	27,00	150.000,00	128.028,25	1		
10/07/2014	240	27,50	27,50	27,50	5.955,32	5.030,53	1		
30/08/2014	291	27,50	27,50	27,50	30.000,00	24.544,69	1		
30/09/2014	322	28,00	28,00	28,00	30.000,00	24.027,91	1		
					<b>1.765.544,74</b>	<b>1.607.139,16</b>	<b>77</b>		



## Precios de cierre del Mercado de Valores de Buenos Aires - Fuente: Bolsar 12-11-13

PANEL MERVAL										
Especie	Pl.	Anterior	Apertura	Mínimo	Máximo	Último	Var.%	Nominal	Efectivo	Hora
ALUA		3,80	3,84	3,75	3,85	3,76	- 1,1	248.977	942.325	16:51
APBR	CI	75,65	75,70	75,70	75,70	75,70	+ 0,1	235	17.789	11:49
APBR		77,00	77,00	74,00	77,00	74,90	- 2,7	49.677	3M747	16:59
BMA	CI	24,20	23,20	23,20	23,20	23,20	- 4,1	270	6.264	12:39
BMA		24,20	24,20	22,80	24,20	23,00	- 5,0	167.062	3M859	16:59
COME	CI	0,715	0,735	0,735	0,74	0,735	+ 2,8	258.270	190.440	15:52
COME		0,735	0,735	0,73	0,749	0,737	+ 0,3	1M178	871.315	16:59
EDN	CI	2,57	2,57	2,53	2,57	2,53	- 1,6	232.675	594.737	15:53
EDN	24	2,58	2,51	2,51	2,51	2,51	- 2,7	36.000	90.360	16:50
EDN		2,57	2,57	2,49	2,57	2,51	- 2,3	648.776	1M649	16:59
ERAR	CI	3,00	3,03	2,98	3,06	2,98	- 0,7	26.320	79.449	15:49
ERAR	48	2,73	2,99	2,99	2,99	2,99	+ 9,5	38.680	115.653	16:36
ERAR		3,02	3,03	2,97	3,08	2,97	- 1,7	1M893	5M741	17:00
FRAN	48	22,30	22,10	22,10	22,10	22,10	- 0,9	463	10.232	13:31
FRAN	CI	21,90	22,00	22,00	22,00	22,00	+ 0,5	500	11.000	15:49
FRAN		22,35	22,35	21,60	22,50	21,70	- 2,9	65.506	1M451	16:54
GGAL	CI	9,10	9,05	9,00	9,10	9,04	- 0,7	30.500	275.874	14:55
GGAL		9,35	9,35	8,93	9,35	8,98	- 4,0	1M995	18M124	16:59
PAMP	CI	1,90	1,92	1,90	1,93	1,90		105.132	201.174	15:28
PAMP		1,97	1,97	1,88	1,97	1,88	- 4,6	1M713	3M286	16:58
PESA	CI	6,11	6,11	6,11	6,11	6,11		6.688	40.863	13:24
PESA		6,17	6,17	6,00	6,22	6,00	- 2,8	654.180	4M018	16:58
TECO2	CI	37,00	36,80	35,75	36,80	35,75	- 3,4	158	5.714	14:46
TECO2		36,85	37,00	35,35	37,00	35,35	- 4,1	65.343	2M362	16:56
TS	48	212,00	209,00	209,00	209,00	209,00	- 1,4	33.547	7M011	12:00
TS		211,00	211,50	207,00	211,50	207,80	- 1,5	26.005	5M418	17:00
YFPD	24	215,00	221,50	221,50	221,50	221,50	+ 3,0	36	7.974	11:31
YFPD	CI	213,50	215,75	214,00	215,75	214,00	+ 0,2	400	86.029	15:47
YFPD		216,20	216,20	212,50	222,00	215,95	- 0,1	62.907	13M645	16:59

PANEL GENERAL										
Especie	Pl.	Anterior	Apertura	Mínimo	Máximo	Último	Var.%	Nominal	Efectivo	Hora
AGRO		3,72	3,72	3,58	3,90	3,58	- 3,8	62.619	232.697	16:56
APSA		53,00	53,00	53,00	53,00	53,00		46	2.438	13:32
AUSO		2,25	2,25	2,25	2,25	2,25		2.665	5.996	11:37
BHIP	CI	2,13	2,10	2,08	2,10	2,08	- 2,3	15.000	31.350	15:35
BHIP		2,12	2,12	2,06	2,12	2,06	- 2,8	98.991	206.777	16:59
BOLT		2,93	3,10	2,87	3,10	2,88	- 1,7	5.059	14.815	16:23
BPAT		6,10	6,00	5,93	6,00	5,93	- 2,8	1.064	6.336	16:45
BRIO		14,40	13,90	13,50	13,90	13,85	- 3,8	13.307	181.280	16:58
BRIO6		13,50	13,50	13,20	13,50	13,20	- 2,2	5.462	72.391	15:25
CADO		6,25	6,30	6,30	6,40	6,30	+ 0,8	5.440	34.422	15:54
CAPU		4,15	4,30	4,14	4,30	4,14	- 0,2	7.188	29.968	14:39
CAPX		5,30	5,30	5,30	5,30	5,30		599	3.174	15:11
CARC		2,09	2,05	2,00	2,05	2,03	- 2,9	47.000	95.006	15:45
CECO2	CI	1,13	1,05	1,05	1,05	1,05	- 7,1	14.071	14.774	13:02
CECO2		1,11	1,11	1,03	1,11	1,06	- 4,5	305.145	324.737	16:30
CECOX	24	0,025	0,015	0,015	0,023	0,023	- 8,0	886.328	16.202	16:59
CELU		4,85	4,75	4,70	4,80	4,80	- 1,0	10.600	50.210	16:59
CEPU2		17,80	17,60	17,40	17,75	17,75	- 0,3	5.651	98.920	16:57
CGPA2		1,76	1,76	1,76	1,76	1,76		4.706	8.282	12:25
CRES		9,95	9,80	9,65	9,95	9,70	- 2,5	32.478	321.052	16:58
CTIO		7,24	7,25	7,25	7,60	7,40	+ 2,2	10.015	74.990	15:33
DGCU2		2,75	2,80	2,80	2,80	2,80	+ 1,8	1.500	4.200	16:51
FERR		3,45	3,50	3,50	3,50	3,50	+ 1,4	6.500	22.750	13:10
FIPL		1,73	1,72	1,72	1,73	1,73		28.970	50.098	16:12
GALI		17,95	17,90	17,90	17,90	17,90	- 0,3	2.942	52.717	15:42
GARO		3,75	3,76	3,65	3,76	3,65	- 2,7	11.685	43.790	15:58
GCLA		18,50	18,40	18,40	18,60	18,60	+ 0,5	2.078	38.409	16:47
GRIM		4,49	4,49	4,39	4,49	4,39	- 2,2	2.313	10.265	16:49
INDU		5,65	5,65	5,56	5,65	5,65		85.404	479.509	17:00
INTR		4,15	4,25	4,25	4,25	4,25	+ 2,4	4.152	17.638	15:06
INVJ		1,90	1,95	1,95	1,95	1,95	+ 2,6	1.000	1.950	16:56
IRSA		11,00	11,00	10,65	11,00	10,80	- 1,8	3.154	34.387	16:44
JMIN		4,83	4,80	4,80	4,80	4,80	- 0,6	1.267	6.081	13:49
LEDE		6,40	6,40	6,25	6,40	6,25	- 2,3	9.955	63.020	16:51
LONG		1,70	1,70	1,69	1,71	1,69	- 0,6	25.745	43.779	16:00
MIRG	CI	151,40	152,95	152,95	152,95	152,95	+ 1,0	20	3.059	11:21
MIRG		152,40	152,95	151,00	153,20	152,40		6.642	1M011	17:00
MOLI		29,00	29,00	28,50	29,00	28,60	- 1,4	15.556	445.895	16:33
OEST		2,65	2,50	2,50	2,50	2,50	- 5,7	3.742	9.355	14:59
PATA		7,70	7,70	7,50	7,72	7,72	+ 0,3	1.543	11.891	16:37
PATY		17,20	17,35	16,20	17,35	16,20	- 5,8	3.420	56.947	16:57
PSUR		0,81	0,79	0,79	0,79	0,79	- 2,5	2.299	1.816	15:59
RIGO		24,00	24,00	24,00	24,00	24,00		150	3.600	16:36
ROSE		2,50	2,50	2,50	2,55	2,55	+ 2,0	21.931	54.927	16:58
SALO		0,90	0,88	0,88	0,90	0,88	- 2,2	25.000	22.150	15:02
SAMI		9,75	9,70	9,50	9,80	9,50	- 2,6	6.874	66.613	16:29
SEMI		1,78	1,78	1,75	1,80	1,77	- 0,6	51.045	90.873	16:46
STD		79,65	79,65	79,00	80,00	80,00	+ 0,4	829	65.919	15:14



## Precios de cierre del Mercado de Valores de Buenos Aires - Fuente: Bolsar

12-11-13

PANEL GENERAL										
Especie	Pl.	Anterior	Apertura	Mínimo	Máximo	Último	Var.%	Nominal	Efectivo	Hora
TEF		154,00	155,00	149,00	155,00	<b>149,00</b>	- 3,2	612	93.096	16:59
TGNO4		1,65	1,61	1,59	1,61	<b>1,59</b>	- 3,6	252.707	404.765	16:52
TGSU2		4,30	4,30	4,19	4,30	<b>4,19</b>	- 2,6	53.340	229.057	16:59
TRAN	CI	1,40	1,30	1,30	1,30	<b>1,30</b>	- 7,1	11.425	14.852	15:30
TRAN		1,33	1,31	1,28	1,31	<b>1,28</b>	- 3,8	119.057	153.583	16:33

RENTA FIJA										
Especie	Pl.	Anterior	Apertura	Mínimo	Máximo	Último	Var.%	Nominal	Efectivo	Hora
AA17	CI	822,50	823,00	816,00	823,00	<b>821,25</b>	- 0,2	3M067	25M136	15:50
AA17	24	824,00	819,50	819,50	822,00	<b>822,00</b>	- 0,2	60.000	493.050	15:52
AA17		824,20	825,00	818,00	825,00	<b>821,10</b>	- 0,4	4M094	33M616	16:56
AE14	CI	100,70	100,40	100,40	100,60	<b>100,60</b>	- 0,1	340.000	341.940	15:47
AE14		100,65	100,70	100,60	100,70	<b>100,65</b>		6M584	6M593	16:21
AS15		88,25	88,00	88,00	89,00	<b>89,00</b>	+ 0,8	36M894	32M652	16:13
BD2C4		662,00	662,00	660,00	662,00	<b>660,00</b>	- 0,3	7.000	46.320	15:49
BDC14		650,00	644,00	644,00	646,00	<b>644,00</b>	- 0,9	29.000	186.780	15:54
BDC18		688,00	687,00	687,00	690,00	<b>690,00</b>	+ 0,3	78.000	537.720	16:38
BDC19	CI	683,50	685,00	685,00	685,00	<b>685,00</b>	+ 0,2	100.000	685.000	13:05
BDC19		687,00	690,00	687,00	690,00	<b>688,00</b>	+ 0,1	369.000	2M544	15:52
BDED		635,00	635,00	628,00	635,00	<b>629,95</b>	- 0,8	747.090	4M708	16:59
BP15		935,00	930,00	927,00	930,00	<b>927,00</b>	- 0,9	300.000	2M784	12:39
BPLD		462,00	463,00	455,00	463,00	<b>455,00</b>	- 1,5	22.257	102.162	16:09
BPLE		644,00	644,00	643,00	644,00	<b>644,00</b>		6.270	40.355	14:56
BPMD		602,95	602,90	602,90	605,00	<b>605,00</b>	+ 0,3	54.476	329.509	16:45
CO17		400,00	400,00	400,00	400,00	<b>400,00</b>		21.000	84.000	12:09
CUAP		98,00	99,00	99,00	102,00	<b>102,00</b>	+ 4,1	82.316	83.592	16:44
DIA0		1.127	1.100	1.100	1.127	<b>1.127</b>		90.454	1M019	16:13
DICA		1.230	1.230	1.190	1.230	<b>1.230</b>		49.924	612.422	16:27
DICP	CI	181,20	182,00	182,00	182,40	<b>182,40</b>	+ 0,7	1M003	1M828	15:45
DICP		182,00	182,00	182,00	182,75	<b>182,50</b>	+ 0,3	3M252	5M935	16:57
DICY	CI	1.020	1.034	1.034	1.034	<b>1.034</b>	+ 1,4	100.000	1M034	11:30
DICY		1.036	1.035	1.025	1.037	<b>1.025</b>	- 1,1	1M943	20M018	16:57
DIY0		1.022	1.015	1.000	1.015	<b>1.000</b>	- 2,2	102.000	1M020	16:29
ERG16		644,00	657,00	655,00	657,00	<b>655,00</b>	+ 1,7	600.000	3M935	16:46
FORM3		520,00	525,00	525,00	525,00	<b>525,00</b>	+ 1,0	1.400	7.350	15:00
M107B	24	0,00	100,366	100,366	100,366	<b>100,366</b>		6M000	6M021	16:58
M108A	CI	0,00	100,318	100,318	100,318	<b>100,318</b>		27.000	27.085	12:20
NDG21	48	582,00	657,00	657,00	657,00	<b>657,00</b>	+12,9	1M000	6M570	13:12
NDG21		663,25	665,00	665,00	667,00	<b>667,00</b>	+ 0,6	25.385	169.148	16:45
NF18	CI	143,00	141,25	141,25	141,25	<b>141,25</b>	- 1,2	36.497	51.552	15:44
NF18		142,50	142,50	141,90	142,50	<b>142,50</b>	- 0,4	519.318	737.564	16:33
NRH2		778,861	863,30	863,30	863,30	<b>863,30</b>	+10,8	800.000	6M906	14:35
PARA	CI	409,00	411,00	408,00	411,00	<b>408,00</b>	- 0,2	23.050	94.120	15:13
PARA		412,00	412,00	410,00	412,00	<b>411,00</b>	- 0,2	165.101	678.493	16:28
PARP		67,50	67,50	67,50	68,75	<b>68,75</b>	+ 1,9	460.092	312.600	16:59
PARY	CI	355,00	370,00	370,00	370,00	<b>370,00</b>	+ 4,2	1.886	6.978	11:17
PARY		365,00	366,50	360,00	366,50	<b>361,50</b>	- 1,0	621.610	2M250	16:46
PAY0		360,10	361,10	361,00	361,10	<b>361,00</b>	+ 0,2	20.000	72.201	13:58
PBF15		661,00	670,00	670,00	670,00	<b>670,00</b>	+ 1,4	94.000	629.800	16:39
PMO18		648,00	640,00	638,00	640,00	<b>638,00</b>	- 1,5	1M000	6M380	16:46
PMY16		641,00	643,00	643,00	643,00	<b>643,00</b>	+ 0,3	5.000	32.150	13:49
PUO19		683,50	685,00	682,00	685,00	<b>682,00</b>	- 0,2	28.700	196.224	16:52
RNG21		376,00	376,00	373,00	376,00	<b>373,00</b>	- 0,8	58.300	217.699	16:03
RO15	24	890,00	888,75	887,50	888,75	<b>887,50</b>	- 0,3	2M400	21M317	12:49
RO15	48	892,50	889,00	889,00	889,00	<b>889,00</b>	- 0,4	15.000	133.350	15:37
RO15	CI	889,75	892,00	885,50	892,00	<b>889,00</b>	- 0,1	5M117	45M445	15:56
RO15		891,25	891,50	886,50	892,50	<b>889,10</b>	- 0,2	15M295	135M932	16:58
SARH		831,40	959,20	959,20	959,20	<b>959,20</b>	+15,4	500.000	4M796	14:27
TCDC3		86,77	88,152	88,152	88,152	<b>88,152</b>	+ 1,6	100.244	88.367	16:00
TSCH6		24,30	24,30	24,30	24,30	<b>24,30</b>		15.308	3.719	15:02
TSCH7		39,80	39,80	39,80	39,80	<b>39,80</b>		22.651	9.015	14:54
TSCH8		47,50	47,50	47,50	47,50	<b>47,50</b>		15.181	7.210	14:57
TUCS2		119,80	119,80	119,80	119,80	<b>119,80</b>		8.000	9.584	14:17
TVPA	CI	89,00	89,25	86,80	89,25	<b>86,80</b>	- 2,5	163.697	145.879	13:21
TVPA	48	87,50	86,75	86,75	86,85	<b>86,70</b>	- 0,9	142.651	123.774	16:25
TVPA		88,40	89,25	86,60	89,25	<b>87,50</b>	- 1,0	5M074	4M432	16:59
TVPE	48	95,50	106,25	106,25	106,25	<b>106,25</b>	+11,3	9.355	9.939	12:00
TVPE	CI	105,40	105,50	105,50	106,40	<b>106,30</b>	+ 0,9	267.930	284.871	15:41
TVPE		106,25	106,00	106,00	106,75	<b>106,75</b>	+ 0,5	2M264	2M411	16:59
TVPP	48	11,37	11,35	11,30	11,36	<b>11,35</b>	- 0,2	11M763	1M333	14:12
TVPP	CI	11,33	11,30	11,30	11,425	<b>11,42</b>	+ 0,8	7M699	876.396	15:53
TVPP	24	11,40	11,44	11,44	11,48	<b>11,48</b>	+ 0,7	1M500	172.000	16:26
TVPP		11,35	11,35	11,30	11,65	<b>11,60</b>	+ 2,2	85M270	9M730	16:59
TVPY	24	83,40	83,05	83,05	83,10	<b>83,10</b>	- 0,4	100.000	83.075	12:20
TVPY	48	85,50	82,15	82,15	82,15	<b>82,15</b>	- 3,9	52.500	43.128	14:33
TVPY	CI	82,75	83,30	82,15	83,30	<b>82,75</b>		1M015	838.877	15:50
TVPY		83,20	83,20	82,00	83,50	<b>83,25</b>	+ 0,1	5M369	4M433	16:58
TVY0		82,50	82,00	80,75	82,00	<b>81,75</b>	- 0,9	2M121	1M725	16:40



Cheques Autorizados para Cotizar - Sección II: de pago diferido patrocinados y avalados										Fuente: MerVaRos
Segmento	ID Cheque	Nro Cheque	Banco	Cod.	Suc.	Plaza	Emisión	Vencimiento	Acreditación	Monto
Avalado	75012	GARA2612003	CREDICOO	191	353	Sin Inf.	Sin Inf.	26/12/2013	48hs	27.000,00
Avalado	75013	GARA1012006	MACRO	285	757	Sin Inf.	Sin Inf.	10/12/2013	48hs	15.549,39
Avalado	75014	GARA2004007	NACION	011	123	Sin Inf.	Sin Inf.	20/04/2014	48hs	51.551,00
Avalado	75015	GARA3006013	SUPERVIL.	027	19	Sin Inf.	Sin Inf.	30/06/2014	48hs	150.000,00
Avalado	75016	ACPY0712001	NACION	011	LOS	Sin Inf.	Sin Inf.	07/12/2013	48hs	5.164,00
Avalado	75017	ACPY2802006	NACION	011	BER	Sin Inf.	Sin Inf.	28/02/2014	48hs	23.200,00
Avalado	75018	ACPY1004002	NACION	011	BER	Sin Inf.	Sin Inf.	10/04/2014	48hs	25.000,00
Avalado	75019	ACPY1504003	NACION	011	JESU	Sin Inf.	Sin Inf.	15/04/2014	48hs	25.000,00
Avalado	75020	ACPY2004003	NACION	011	JESU	Sin Inf.	Sin Inf.	20/04/2014	48hs	23.564,68
Avalado	75021	ACPY0502001	NACION	011	S A	Sin Inf.	Sin Inf.	05/02/2014	48hs	12.600,00
Avalado	75022	ACPY3008004	NACION	011	ONC	Sin Inf.	Sin Inf.	30/08/2014	48hs	30.000,00
Avalado	75023	ACPY3009006	NACION	011	ONC	Sin Inf.	Sin Inf.	30/09/2014	48hs	30.000,00
Avalado	75024	ACPY0803001	CREDICOO	191	MUN	Sin Inf.	Sin Inf.	08/03/2014	48hs	5.000,00
Avalado	75025	ACPY1503003	CREDICOO	191	MUN	Sin Inf.	Sin Inf.	15/03/2014	48hs	5.000,00
Avalado	75026	ACPY2203001	CREDICOO	191	MUN	Sin Inf.	Sin Inf.	22/03/2014	48hs	6.000,00
Avalado	75027	ACPY2203001	CREDICOO	191	MUN	Sin Inf.	Sin Inf.	22/03/2014	48hs	5.420,00
Avalado	75028	ACPY0803001	CREDICOO	191	MUN	Sin Inf.	Sin Inf.	08/03/2014	48hs	6.000,00
Avalado	75029	ACPY1503003	SANTANDE	072	HAE	Sin Inf.	Sin Inf.	15/03/2014	48hs	40.000,00
Avalado	75030	ACPY1603001	SANTANDE	072	HAE	Sin Inf.	Sin Inf.	16/03/2014	48hs	40.000,00
Avalado	75031	ACPY1703001	SANTANDE	072	HAE	Sin Inf.	Sin Inf.	17/03/2014	48hs	40.000,00
Avalado	75032	ACPY1504003	SANTANDE	072	HAE	Sin Inf.	Sin Inf.	15/04/2014	48hs	49.900,00
Avalado	75033	ACPY3004006	CREDICOO	191	TRIB	Sin Inf.	Sin Inf.	30/04/2014	48hs	150.000,00
Avalado	75034	ACPY3005005	CREDICOO	191	TRIB	Sin Inf.	Sin Inf.	30/05/2014	48hs	150.000,00
Avalado	75035	FIDU08010001	NACION	011	0000	Sin Inf.	Sin Inf.	08/01/2014	48hs	20.000,00
Avalado	75036	ACPY3005005	SANTA FE	330	SAN	Sin Inf.	Sin Inf.	30/05/2014	48hs	38.000,00
Avalado	75037	GARA2412003	PATAGONI	034	212	Sin Inf.	Sin Inf.	24/12/2013	48hs	3.101,74
Avalado	75038	GARA1512008	SAN JUAN	045	5	Sin Inf.	Sin Inf.	15/12/2013	48hs	4.068,00
Avalado	75039	GARA1812003	CREDICOO	191	145	Sin Inf.	Sin Inf.	18/12/2013	48hs	10.196,85
Avalado	75040	GARA2012007	CREDICOO	191	145	Sin Inf.	Sin Inf.	20/12/2013	48hs	10.196,85
Avalado	75041	ACPY1005003	NACION	011	PCIA.	Sin Inf.	Sin Inf.	10/05/2014	48hs	100.000,00
Avalado	75042	ACPY0301001	COMAFI	299	ROS	Sin Inf.	Sin Inf.	03/01/2014	48hs	48.550,00
Avalado	75043	ACPY0601001	COMAFI	299	ROS	Sin Inf.	Sin Inf.	06/01/2014	48hs	49.340,00

Cheques Autorizados para Cotizar - Sección III: de pago diferido directos										Fuente: MerVaRos
Segmento	ID Cheque	Nro Cheque	Banco	Cod.	Suc.	Plaza	Emisión	Vencimiento	Acreditación	Monto
Garantizado	74756	54556765	NACION	011	659	1036	08/11/2013	05/03/2014	48hs	30.000,00
Garantizado	74865	76139492	CREDICOO	191	369	2300	05/11/2013	06/03/2014	48hs	2.640,00
Garantizado	74876	15600217	SANTANDE	072	156	3000	05/11/2013	05/02/2014	48hs	1.000,00
No Garantizado	74877	23136820	MACRO	285	383	3087	06/11/2013	06/02/2014	48hs	3.300,00
No Garantizado	74878	76139491	CREDICOO	191	369	2300	05/11/2013	06/02/2014	48hs	2.640,00
No Garantizado	74879	22609088	MACRO	285	726	2138	06/11/2013	10/02/2014	48hs	1.895,00
No Garantizado	74880	00461755	FRANCES	017	489	3300	05/11/2013	11/02/2014	48hs	7.840,00
No Garantizado	74881	52762204	NACION	011	252	3080	31/10/2013	11/02/2014	48hs	14.006,87
No Garantizado	74882	76567988	CREDICOO	191	145	3100	06/11/2013	20/02/2014	48hs	3.000,00
No Garantizado	74883	00000176	SANTANDE	072	292	3100	25/10/2013	20/02/2014	48hs	2.600,00
No Garantizado	74884	48812644	NACION	011	341	3158	26/10/2013	26/02/2014	48hs	3.494,00
No Garantizado	74885	51258159	NACION	011	211	3260	30/10/2013	26/02/2014	48hs	5.500,00
No Garantizado	74886	21269514	MACRO	285	857	3016	28/10/2013	28/02/2014	48hs	3.932,14
No Garantizado	74887	21595499	MACRO	285	383	3087	31/10/2013	28/02/2014	48hs	5.428,73
No Garantizado	74888	33751512	HSBC	150	657	2300	06/11/2013	28/02/2014	48hs	1.700,00
No Garantizado	74889	22986006	MACRO	285	890	2415	31/10/2013	28/02/2014	48hs	4.500,00
No Garantizado	74890	47191125	SANTANDE	072	174	2300	06/11/2013	28/02/2014	48hs	8.787,00
No Garantizado	74891	52702286	NACION	011	259	3180	31/10/2013	20/01/2014	48hs	3.000,00
No Garantizado	74892	00000175	SANTANDE	072	292	3100	25/10/2013	20/01/2014	48hs	2.600,00
No Garantizado	74893	32423320	GALICIA	007	080	3100	29/10/2013	23/01/2014	48hs	6.649,60
No Garantizado	74894	20722097	MACRO	285	353	3000	17/10/2013	20/01/2014	48hs	1.000,00
No Garantizado	74903	21595498	MACRO	285	383	3087	31/10/2013	30/01/2014	48hs	5.428,00
No Garantizado	74945	00008053	SANTANDE	072	277	2000	22/10/2013	31/01/2014	48hs	45.000,00
No Garantizado	74947	00008051	SANTANDE	072	277	2000	23/10/2013	15/01/2014	48hs	45.000,00

## TIPO DE CAMBIO

Mercado de divisas		
Cada 100 unidades, excepto (*)	Comprador	Vendedor
Dólar EE.UU. (*)	5,9360	5,9760
Libra esterlina (*)	9,4436	9,5251
Euro (*)	7,9762	8,0449
Franco Suizo	647,1389	652,3930
Yen	5,9634	6,0120
Dólar canadiense	565,8614	570,3754
Corona danesa	106,8382	108,1736
Corona noruega	95,6232	96,9144
Corona sueca	89,2183	90,4929

Fuente: Banco de la Nación Argentina por cada 100 unidades. (\*) Cotización por unidad.

Mercado cambiario		
	Comprador	Vendedor
USD Banco Nación	5,9360	5,9760
USD Bco Central Referencia	5,9742	
USD Interbancario	5,9725	5,9750
USD Mayorista bancos	5,9725	5,9775
USD Mayorista casas cambio	9,7600	9,8000
USD Minorista casas cambio	5,9300	5,9900
USD Valor hoy mercado	5,9750	5,9775
EUR Mayorista casas cambio	8,0300	8,1000
EUR Minorista casas cambio	7,9800	8,1500

Fuente: Agencias de noticias Reuters y CMA. Cotización por unidad.



APENDICE BOLETIN DIARIO MERCADO DE VALORES - AÑO LXXVI – 16.127 –12/11/13

SITUACION GENERAL DE: FIDEICOMISOS FINANCIEROS

CIS VI.....	Nº 5
CRONOCRED I.....	Nº 5
GRANCOOP V, VI, VII, VIII, IX Y X.....	Nº 6
CREDINÁMICO V Y VI.....	R.R.
LA VITALICIA X.....	R.R.

CODIGOS DE INDIVIDUALIZACIONES:

Nº 5: Si bien de los estados contables del fideicomiso y/o de información presentada por el fiduciario se verifica una situación de patrimonio neto contable negativo pero de las notas a dichos estados contables y/o información presentada por el fiduciario surge que el flujo futuro de cobranzas de los activos fideicomitidos será suficiente para hacer frente a los gastos estimados y a los pagos que deban efectuarse de los valores fiduciarios.

Nº 6: La Cámara Nacional de Apelaciones en lo Comercial dispuso la intervención judicial con desplazamiento de autoridades de Gran Cooperativa de Crédito, Vivienda, Consumo y Servicios Sociales Ltda., quien reviste el carácter de Fiduciante y Administrador de los Créditos de los Fideicomisos. El Fiduciario manifestó, en esa oportunidad, que, a su entender, no se verían afectadas las funciones de administración y cobranzas de los Créditos y en consecuencia el pago de los valores fiduciarios.

Con fecha 25 de septiembre de 2013 el Fiduciario informó que con fecha 23 de septiembre de 2013 la intervención judicial con desplazamiento de autoridades de Gran Cooperativa de Crédito, Vivienda, Consumo y Servicios Sociales Ltda. se hizo efectiva. Asimismo el Fiduciario comunicó que, a criterio del Fiduciante, ello no afectará el funcionamiento del ente ni tampoco el cumplimiento de las obligaciones asumidas. La Sociedad Fiduciaria se encuentra analizando los efectos de dicha intervención respecto al Fiduciante y Administrador de los Créditos, señalando que al 25 de septiembre no se han producido alteraciones en los activos fideicomitidos.

R.R.: Rueda Reducida.

HECHOS RELEVANTES



ROSARIO, 11 de Noviembre de 2013.

Ref. Asamblea Extraordinaria del Mercado de Valores de Rosario S.A., por pedido de accionistas que superan el 5% del capital social, a celebrarse el viernes 06 de diciembre de 2013.

Sra. Directora de Títulos Ma. Laura Rodríguez de Sanctis BOLSA DE COMERCIO DE ROSARIO

Tengo el agrado de dirigirme a Ustedes, a los efectos de informar que el Directorio de este Mercado de Valores de Rosario S.A. ha convocado a Asamblea Extraordinaria, a pedido de accionistas que superan el 5 % del capital social, a celebrarse el Viernes 06 de diciembre de 2013, a las 17.00 horas en primera convocatoria, y una hora después en segunda convocatoria para el caso de fracaso de la primera, en el Salón Cordiviola de la Bolsa de Comercio de Rosario, sito en calle Córdoba 1402 de Rosario.

De conformidad a lo establecido por la Comisión Nacional de Valores, en las NORMAS (N.T.2013), Capítulo, Artículo 4to., "Información relativa a Asambleas. Plazos", informamos que hemos remitido por autopista informática con fecha 04/11/2013, archivo que contiene copia del Acta de Directorio Nro. 1596 de fecha 01 de Noviembre de 2013, transcripta a fojas 561 a 562 del Libro de Actas de Directorio rubricado Nro. 11.

Asimismo, la convocatoria, cuya copia se adjunta a la presente, se remitió por AIF y está siendo publicada dentro de los términos de Ley, en el Boletín Oficial de la Provincia de Santa Fe y los diarios "El Ciudadano" y "El Cronista", conforme a lo establecido por el Capítulo II, Artículo 4, inciso d), de las NORMAS (N.T. 2013).

Concomitantemente con la remisión de la presente, se está produciendo la pertinente comunicación a la Inspección General de Personas Jurídicas de la Provincia de Santa Fe, y a la Comisión Nacional de Valores.

Sin otro motivo en particular, hacemos propicia la oportunidad para saludar a Usted con nuestra mayor consideración.

Dr. Fernando J. Luciani Gerente General Mercado de Valores de Rosario S.A.



**S.A. MOLINOS FENIX**

---

Rosario, 12 de noviembre de 2013

A la  
**BOLSA DE COMERCIO DE ROSARIO**  
Presente

**Ref: NOTIFICACION DE CONVOCATORIA A ASAMBLEA ORDINARIA**

De nuestra consideración:

En cumplimiento de las disposiciones vigentes, informamos a Ustedes que el Directorio de esta Sociedad, en su reunión celebrada en el día de la fecha, ha decidido convocar a Asamblea Ordinaria para el día 17 de diciembre de 2013; a fin de someter a los señores Accionistas la consideración de la documentación y asuntos previstos en el Art. 234 de la Ley de Sociedades Comerciales 19.550, por el ejercicio económico finalizado el 31 de agosto de 2013.

Saludamos a Ustedes muy atentamente.

*Guillermo Tomás Herfarth*  
Presidente



Rosario, 06 de Noviembre 2013

Departamento Títulos  
Bolsa de Comercio de Rosario  
CP Laura Rodríguez de Sanctis  
**PRESENTE**

Ref: Notificación cambio de domicilio

De mi mayor consideración:

Tengo el agrado de dirigirme a Ud. para informarle que en el día de la fecha SOLIDUM SGR se mudó a la dirección Santa Fe 1363 Piso 4 de la ciudad de Rosario.

Este cambio de domicilio no implica una modificación del Estatuto Social.

El nuevo domicilio se encuentra a menos de 100 metros del domicilio anterior. Se mantendrán los números telefónicos y casillas de correo electrónico.

La mudanza del domicilio operativo de SOLIDUM SGR se debe a la posibilidad de brindarle a nuestra administración y socios partícipes un mejor entorno donde poder trabajar y realizar negocios.

A la brevedad se realizarán los trámites de cambio de domicilio en todas las dependencias dónde corresponda hacerlo.

Sin otro particular, saludo a Ud. muy atentamente,


*Rodrigo Armas Pflirter*  
Presidente  
Solidum SGR

**ESTADOS CONTABLES AL 30/09/2013**

DENOMINACION DE LA SOCIEDAD:		REGIONAL TRADE S.A.			
		ESTADO DE SITUACION PATRIMONIAL AL		30.09.2013	
	30.09.2013	30.06.2013		30.09.2013	30.06.2013
<b>ACTIVO</b>			<b>PASIVO</b>		
<b>ACTIVO CORRIENTE</b>			<b>PASIVO CORRIENTE</b>		
CAJA Y BANCOS	1.121.227,05	2.266.857,41	DEUDAS FINANCIERAS	31.257.928,66	31.574.545,77
INVERSIONES	2.669.846,12	4.074.233,44	DEUDAS COMERCIALES	18.948.624,94	13.624.442,06
CREDITOS POR VENTAS	29.366.687,94	22.036.567,79	DEUDAS FISCALES	5.923.552,77	3.635.611,07
OTROS CREDITOS	10.163.482,04	10.523.122,81	DEUDAS SOCIALES	986.988,40	1.001.125,48
BIENES DE CAMBIO	38.144.809,91	34.973.761,79	OTRAS DEUDAS	149.604,92	113.339,04
			ANTICIPOS DE CLIENTES	725.591,07	295.680,27
<b>Total Activo Corriente</b>	<b>81.466.053,06</b>	<b>73.874.543,24</b>	<b>Total Pasivo Corriente</b>	<b>57.992.290,76</b>	<b>50.244.743,69</b>
<b>ACTIVO NO CORRIENTE</b>			<b>PASIVO NO CORRIENTE</b>		
OTROS CREDITOS	0,00	0,00	DEUDAS FINANCIERAS	907.268,93	907.268,93
BIENES DE USO	5.821.634,05	6.036.705,81	OTRAS DEUDAS	0,00	1.408.774,48
ACTIVOS INTANGIBLES	5.237,47	4.986,62	Total Pasivo No Corriente	907.268,93	2.316.043,41
PARTICIPACION EN SOCIEDADES	1.271.741,04	1.262.366,19	<b>Total del Pasivo</b>	<b>58.899.559,69</b>	<b>52.560.787,10</b>
<b>Total Activo no Corriente</b>	<b>7.098.612,56</b>	<b>7.304.058,62</b>	<b>PATRIMONIO NETO</b>		
<b>Total del Activo</b>	<b>88.564.665,62</b>	<b>81.178.601,86</b>	Según Estado respectivo	29.665.105,93	28.617.814,76
			<b>Total Pasivo y Patrimonio Neto</b>	<b>88.564.665,62</b>	<b>81.178.601,86</b>

Las notas 1 a 2 adjuntas forman parte integrante de estos EE.CC.

Firmado al sólo efecto de su identificación. Leer mi informe de fecha 08.11.2013




CECILIA M. ALVAREZ  
CONTADORA PUBLICA NACIONAL  
LEY 8738 - MATRICULA No. 14.672  
C.P.C.E. Prov. de SANTA FE



LUIS A. CAFARO  
DIRECTOR



CPN LUIS ANGEL PUIG  
DIRECTOR



JOSE LUIS A. MOTTALLI  
PRESIDENTE

DENOMINACION DE LA SOCIEDAD:		REGIONAL TRADE S.A.	
		ESTADO DE RESULTADOS	
CORRESPONDIENTE AL EJERCICIO FINALIZADO EL:	30.09.2013	30.09.2012	
INGRESOS NETOS DE VENTAS	31.479.915,50	30.999.460,65	
COSTO DE VENTAS	(19.208.098,84)	(20.523.187,95)	
<b>RESULTADO BRUTO</b>	<b>12.271.816,66</b>	<b>10.476.272,70</b>	
Menos Gastos de:			
ADMINISTRACIÓN	(1.919.965,56)	(1.759.138,44)	
COMERCIALIZACIÓN	(6.392.787,35)	(5.641.752,70)	
INDUSTRIA	(386.197,06)	(263.103,54)	
OTROS GASTOS	(271.610,97)	(223.030,51)	
<b>RESULTADO DE LA EXPLOTACIÓN</b>	<b>3.301.255,72</b>	<b>2.589.247,51</b>	
RESULTADO DE INVERSIONES PERMANENTES	9.374,85	0,00	
OTROS INGRESOS y EGRESOS NETOS	410.326,72	(996,77)	
<b>RESULTADO ANTES DE RESULTADOS FINANCIEROS</b>	<b>3.720.957,29</b>	<b>2.588.250,74</b>	
<b>RESULTADO FINANCIERO Y POR TENENCIA</b>			
Generados por activos	(337.015,91)	16.447,17	
Generados por pasivos	(1.579.773,69)	(2.035.618,78)	
<b>RESULTADO ORDINARIO ANTES DE IMP. A LAS GANANCIAS</b>	<b>1.804.167,69</b>	<b>569.079,13</b>	
RESULTADOS EXTRAORDINARIOS	(88.149,78)	(33.813,63)	
<b>RESULTADO ANTES DE IMPUESTO A LAS GANANCIAS</b>	<b>1.716.017,91</b>	<b>535.265,50</b>	
IMPUESTO A LAS GANANCIAS	(664.438,23)	(330.950,72)	
<b>RESULTADO FINAL DEL EJERCICIO (GANANCIA)</b>	<b>1.051.579,68</b>	<b>204.314,78</b>	



<b>RESULTADO ANTES DE IMPUESTO A LAS GANANCIAS</b>	<b>1.716.017,91</b>	<b>535.265,50</b>
<b>IMPUESTO A LAS GANANCIAS</b>	<b>(664.438,23)</b>	<b>(330.950,72)</b>
<b>RESULTADO FINAL DEL EJERCICIO (GANANCIA)</b>	<b>1.051.579,68</b>	<b>204.314,78</b>

 CECILIA M. ALVAREZ CONTADORA PUBLICA NACIONAL LEY 8.738 - MATRICULA No. 14.672 C.P.C.E. Prov. de SANTA FE	 LUIS A. CAFARO DIRECTOR	 CPN LUIS ANGEL PUIG DIRECTOR	 JOSE LUIS A. MOTTALLI PRESIDENTE
--	--------------------------------	-------------------------------------	---

Las notas 1 a 2 adjuntas forman parte integrante de estos EE.CC.

Firmado al sólo efecto de su identificación. Leer mi informe de fecha 06.11.2013

## FIDEICOMISO FINANCIERO SICOM CRÉDITOS IV

ESTADO DE SITUACIÓN PATRIMONIAL FIDUCIARIO  
AL 30 DE SEPTIEMBRE DE 2013 Y 31 DE DICIEMBRE DE 2012  
(En pesos)

	30.09.13	31.12.12		30.09.13	31.12.12
	\$	\$		\$	\$
<b>ACTIVO FIDUCIARIO</b>			<b>PASIVO FIDUCIARIO</b>		
<b>ACTIVO CORRIENTE FIDUCIARIO</b>			<b>PASIVO CORRIENTE FIDUCIARIO</b>		
Disponibilidades (Nota 3.1.)	53.136	-	Valores de deuda Fiduciaria (Nota 3.4. y Anexo I)	11.137.965	20.324.627
Inversiones (Anexo III)	608.310	-	Otras Deudas (Nota 3.5. y Anexo I)	764.831	25.955
Créditos por Cesión Fiduciaria (Nota 3.2. y Anexos I y II)	12.477.788	22.582.918	Deudas Fiscales (Nota 3.6. y Anexo I)	7.795	-
Otros Créditos (Nota 3.3. y Anexos I)	2.079	-	<b>Total del Pasivo Corriente Fiduciario</b>	<b>11.910.591</b>	<b>20.350.582</b>
<b>Total del Activo Corriente Fiduciario</b>	<b>13.141.313</b>	<b>22.582.918</b>	<b>PASIVO NO CORRIENTE FIDUCIARIO</b>		
<b>ACTIVO NO CORRIENTE FIDUCIARIO</b>			Valores de deuda Fiduciaria (Nota 3.4. y Anexo I)	3.329.619	-
Créditos por Cesión Fiduciaria (Nota 3.2. y Anexos I y II)	4.312.759	-	<b>Total del Pasivo No Corriente Fiduciario</b>	<b>3.329.619</b>	-
<b>Total del Activo No Corriente Fiduciario</b>	<b>4.312.759</b>	-	<b>Total del Pasivo Fiduciario</b>	<b>15.240.210</b>	<b>20.350.582</b>
<b>Total del Activo Fiduciario</b>	<b>17.454.072</b>	<b>22.582.918</b>	<b>PATRIMONIO NETO FIDUCIARIO</b>	<b>2.213.862</b>	<b>2.232.336</b>
			<b>Total del Pasivo y Patrimonio Neto Fiduciario</b>	<b>17.454.072</b>	<b>22.582.918</b>

Las notas y los anexos que se acompañan forman parte integrante de estos estados contables.

Firmado al sólo efecto de su identificación  
Con nuestro informe de fecha 07/11/2013  
BÉCHER Y ASOCIADOS S.R.L.  
C.P.C.E.C.A.B.A. - T° 11 - F° 23Dr. Guillermo Rezzani (Socio)  
Contador Público (B.S.A.)  
C.P.C.E.C.A.B.A. - T° 412 - P° 141GRS FIDUCIARIA S.A.  
FiduciarioJose Rogelio J. Janshi  
Presidente

## FIDEICOMISO FINANCIERO SICOM CRÉDITOS IV

ESTADO DE RESULTADOS FIDUCIARIO  
Correspondiente al período nueve meses iniciado el 1 de enero de 2013 y finalizado el 30 de  
septiembre de 2013  
(En pesos)

	30.09.13
	\$
<b>INGRESOS FINANCIEROS</b>	
Intereses ganados por créditos cedidos	2.385.434
<b>EGRESOS FINANCIEROS</b>	
Resultados por tenencia	(30.257)
Intereses Títulos de deuda	(2.058.466)
<b>PREVISION PARA DEUDORES INCOBRABLES (Anexo II)</b>	<b>(185.707)</b>
<b>GASTOS OPERATIVOS</b>	
Honorarios Varios	(277.044)
Gastos Bancarios	(8.483)
Ingresos Brutos	(144.186)
Gastos Varios	(38.509)
<b>Resultado del periodo antes de Impuesto a las Ganancias</b>	<b>(357.218)</b>
Impuesto a las Ganancias (Nota 2.3.c)	-
<b>Resultado neto del periodo - Pérdida</b>	<b>(357.218)</b>

Las notas y los anexos que se acompañan forman parte integrante de estos estados contables.





Firmado a efectos de su identificación con nuestro informe de revisión limitada de fecha 07/11/2013  
 BERTORA & ASOCIADOS  
 C.P.C.E.C.A.B.A. T° 1° F° 21  
 Dr. Guillermo Recival (Socio)  
 Contador Público (U.B.A.)  
 C.P.C.E.C.A.B.A. T° 112 F° 141

Por GPS FIDUCIARIA S.A.  
 en carácter de Fiduciario  
 José Rogelio Liambri  
 Presidente

**GPS FIDUCIARIA S.A. – FIDUCIARIO**  
**Fideicomiso Financiero Cronocred I**  
**Estados Contables Fiduciarios al 30 de septiembre de 2013**

**ESTADO DE SITUACIÓN PATRIMONIAL FIDUCIARIO**

Correspondiente al período de nueve meses iniciado el 1 de enero y finalizado el 30 de septiembre de 2013  
 presentado en forma comparativa con el ejercicio irregular de once meses y un día  
 iniciado el 30 de enero y finalizado el 31 de diciembre de 2012  
 Expresado en pesos – Notas 2.a. y 2.b.

	30/09/2013	31/12/2012		30/09/2013	31/12/2012
<b>ACTIVO</b>			<b>PASIVO</b>		
<b>ACTIVO CORRIENTE</b>			<b>PASIVO CORRIENTE</b>		
Caja y bancos – Nota 3.a.	51.741	44.480	Valores de Deuda Fiduciaria (V.D.F.) – Nota 3.f.	3.190.859	10.036.946
Inversiones – Nota 5 y Anexo I	144.659	3.363.803	Cuentas por pagar – Nota 3.g	19.312	8.833
Créditos – Nota 3.b.	2.242.982	3.241.050	Deudas fiscales – Nota 3.h.	18.337	5.046
Otros créditos – Nota 3.c.	701.373	475.944	Otras deudas – Nota 3.i.	76.372	-
<b>Total del activo corriente</b>	<b>3.140.755</b>	<b>7.125.277</b>	<b>Total del pasivo corriente</b>	<b>3.304.880</b>	<b>10.050.825</b>
<b>ACTIVO NO CORRIENTE</b>			<b>PASIVO NO CORRIENTE</b>		
Créditos – Nota 3.d.	514.757	2.857.656	V.D.F. – Nota 3.j.	86.825	-
Otros créditos – Nota 3.a.	252.484	-	Otras deudas – Nota 3.k	442.394	45.000
<b>Total del activo no corriente</b>	<b>767.241</b>	<b>2.857.656</b>	<b>Total del pasivo no corriente</b>	<b>529.219</b>	<b>45.000</b>
			<b>Total del pasivo</b>	<b>3.834.099</b>	<b>10.095.825</b>
			Patrimonio neto – según estado respectivo	73.897	(112.892)
<b>Total del activo</b>	<b>3.907.996</b>	<b>9.982.933</b>	<b>Total del pasivo y patrimonio neto</b>	<b>3.907.996</b>	<b>9.982.933</b>

Las Notas 1 a 8 y Anexo I que se acompañan son parte integrante de estos estados contables fiduciarios.

Firmado a los efectos de su identificación con nuestro informe de revisión limitada de fecha 07/11/2013  
 BERTORA & ASOCIADOS  
 C.P.C.E.C.A.B.A. T° 1° F° 17  
 Miguel A. Mezzalana – Socio  
 Contador Público (U.B.A.)  
 C.P.C.E.C.A.B.A. T° 42 F° 72

Por GPS FIDUCIARIA S.A.  
 en carácter de Fiduciario  
 José Rogelio Liambri  
 Presidente

-5-

**GPS FIDUCIARIA S.A. – FIDUCIARIO**  
**Fideicomiso Financiero Cronocred I**  
**Estados Contables Fiduciarios al 30 de septiembre de 2013**

**ESTADO DE RESULTADOS FIDUCIARIO**

Correspondiente al período de nueve meses iniciado el 1 de enero y finalizado el 30 de septiembre de 2013  
 Expresado en pesos – Notas 2.a. y 2.b.

Intereses sobre créditos	969.100
Intereses sobre V.D.F.	(356.104)
Cargo por incobrabilidad	(435.512)
Gastos de administración – Nota 3.l.	(321.510)
Recupero impuesto a los sellos	20.234
Resultados financieros y por tenencia – Nota 4	58.097
<b>Resultado antes de impuesto a las ganancias (I.I.G.G.)</b>	<b>(65.695)</b>
I.I.G.G. – Nota 6.a.	252.484
<b>Resultado del período – ganancia</b>	<b>186.789</b>

Las Notas 1 a 8 y Anexo I que se acompañan son parte integrante de estos estados contables fiduciarios.

Firmado a los efectos de su identificación con nuestro informe de revisión limitada de fecha 07/11/2013  
 BERTORA & ASOCIADOS  
 C.P.C.E.C.A.B.A. T° 1° F° 17  
 Miguel A. Mezzalana – Socio  
 Contador Público (U.B.A.)  
 C.P.C.E.C.A.B.A. T° 42 F° 72

Por GPS FIDUCIARIA S.A.  
 en carácter de Fiduciario  
 José Rogelio Liambri  
 Presidente

-6-



2

## FIDEICOMISO FINANCIERO SICOM CRÉDITOS III

ESTADO DE SITUACIÓN PATRIMONIAL FIDUCIARIO  
AL 30 DE SEPTIEMBRE DE 2013 Y AL 31 DE DICIEMBRE DE 2012  
(En pesos)

	30.09.13	31.12.12		30.09.13	31.12.12
	\$	\$		\$	\$
<b>ACTIVO FIDUCIARIO</b>			<b>PASIVO FIDUCIARIO</b>		
<b>ACTIVO CORRIENTE FIDUCIARIO</b>			<b>PASIVO CORRIENTE FIDUCIARIO</b>		
Disponibilidades (Nota 3.1.)	40.071	1.873.745	Valores de deuda Fiduciaria (Nota 3.4. y Anexo I)	8.962.152	21.736.162
Inversiones (Anexo III)	182.967	-	Otras Deudas (Nota 3.5. y Anexo I)	343.723	134.999
Créditos por Cesión Fiduciaria (Nota 3.2. y Anexos I y II)	9.206.400	24.121.344	Deudas Fiscales (Nota 3.6. y Anexo I)	-	120.111
Otros Créditos (Nota 3.3. y Anexo I)	1.553.822	4.334	<b>Total del Pasivo Corriente Fiduciario</b>	<b>9.305.875</b>	<b>21.991.272</b>
<b>Total del Activo Corriente Fiduciario</b>	<b>10.983.260</b>	<b>25.999.423</b>	<b>PASIVO NO CORRIENTE FIDUCIARIO</b>		
<b>ACTIVO NO CORRIENTE FIDUCIARIO</b>			Total del Pasivo No Corriente Fiduciario	-	-
Créditos por Cesión Fiduciaria (Nota 3.2. y Anexos I y II)	639.328	-	<b>Total del Pasivo Fiduciario</b>	<b>9.305.875</b>	<b>21.991.272</b>
<b>Total del Activo No Corriente Fiduciario</b>	<b>639.328</b>	-	<b>PATRIMONIO NETO FIDUCIARIO</b>	<b>2.316.713</b>	<b>4.008.151</b>
<b>Total del Activo Fiduciario</b>	<b>11.622.588</b>	<b>25.999.423</b>	<b>Total del Pasivo y Patrimonio Neto Fiduciario</b>	<b>11.622.588</b>	<b>25.999.423</b>

Las notas y los anexos que se acompañan forman parte integrante de estos estados contables.

Firmado a efectos de su identificación  
con nuestro Registro de Firma: 07/11/2013  
RECER Y ASOCIADOS S.R.L.  
C.P.C.C.A.B.A. - T° 1 - F° 21

Dr. Guillermo Rozal (Socio)  
Contador Público (U.B.A.)  
C.P.C.C.A.B.A. - T° 112 - F° 141

GPS FIDUCIARIA S.A.  
Fiduciario

Jose Rogelio Llanuri  
Presidente

3

## FIDEICOMISO FINANCIERO SICOM CRÉDITOS III

ESTADO DE RESULTADOS FIDUCIARIO  
Correspondiente al período de nueve meses iniciado el 01 de enero de 2013  
y finalizado el 30 de septiembre de 2013  
(En pesos)

	30.09.13
	\$
<b>INGRESOS FINANCIEROS</b>	
Intereses ganados por créditos cedidos	2.742.300
Resultados por tenencia	400.133
Otros ingresos	9.042
<b>EGRESOS FINANCIEROS</b>	
Intereses Títulos de deuda	(2.970.944)
<b>PREVISION PARA DEUDORES INCOBRABLES (Anexo II)</b>	<b>(110.970)</b>
<b>GASTOS OPERATIVOS</b>	
Honorarios varios	(308.101)
Ingresos brutos	(178.095)
Otros impuestos	(41.374)
Gastos bancarios	(8.196)
Gastos de publicación	(26.222)
Otros gastos	(4.771)
<b>Resultado del periodo antes de impuesto a las Ganancias</b>	<b>(497.198)</b>
Impuesto a las Ganancias (Nota 2.3.c)	-
<b>Resultado neto del periodo - (Pérdida)</b>	<b>(497.198)</b>

Las notas y los anexos que se acompañan forman parte integrante de estos estados contables.

Firmado a efectos de su identificación  
con nuestro Registro de Firma: 07/11/2013  
RECER Y ASOCIADOS S.R.L.  
C.P.C.C.A.B.A. - T° 1 - F° 21

Dr. Guillermo Rozal (Socio)  
Contador Público (U.B.A.)  
C.P.C.C.A.B.A. - T° 112 - F° 141

GPS FIDUCIARIA S.A.  
Fiduciario

Jose Rogelio Llanuri  
Presidente




**GPS FIDUCIARIA S.A. – FIDUCIARIO**  
**Fidelcomiso Financiero Credinamico VI**  
**Estados Contables Fiduciarios al 30 de septiembre de 2013**

**ESTADO DE SITUACIÓN PATRIMONIAL FIDUCIARIO**

Correspondiente al periodo de nueve meses iniciado el 1 de enero y finalizado el 30 de septiembre de 2013  
 presentado en forma comparativa con el ejercicio irregular de cuatro meses y veintidós días  
 iniciado el 9 de agosto y finalizado el 31 de diciembre de 2012  
 Expresado en pesos – Notas 2.a. y 2.b.

	30/09/2013	31/12/2012		30/09/2013	31/12/2012
<b>ACTIVO</b>			<b>PASIVO</b>		
<b>ACTIVO CORRIENTE</b>			<b>PASIVO CORRIENTE</b>		
Caja y bancos – Nota 3.a.	68.971	86.001	Valores de Deuda Fiduciaria (V.D.F.) – Nota 3.f.	19.903.795	30.175.375
Inversiones – Nota 5 y Anexo I	1.234.431	923.689	Cuentas por pagar – Nota 3.g	26.339	7.805
Créditos – Nota 3.b.	16.182.450	15.108.538	Deudas fiscales – Nota 3.h.	-	3.467
Otros créditos – Nota 3.c.	939.452	1.341.422	Otras deudas – Nota 3.i.	1.090.548	20.000
<b>Total del activo corriente</b>	<b>18.425.304</b>	<b>17.439.650</b>	<b>Total del pasivo corriente</b>	<b>21.020.782</b>	<b>30.206.647</b>
<b>ACTIVO NO CORRIENTE</b>			<b>PASIVO NO CORRIENTE</b>		
Créditos – Nota 3.d.	1.323.168	15.540.195	Otras deudas – Nota 3.j	273.760	45.000
Otros créditos – Nota 3.e.	1.886.234	-	<b>Total del pasivo no corriente</b>	<b>273.760</b>	<b>45.000</b>
<b>Total del activo no corriente</b>	<b>3.209.402</b>	<b>15.540.195</b>	<b>Total del pasivo</b>	<b>21.294.542</b>	<b>30.251.647</b>
<b>Total del activo</b>	<b>21.634.706</b>	<b>32.979.845</b>	Patrimonio neto – según estado respectivo	340.164	2.728.198
			<b>Total del pasivo y patrimonio neto</b>	<b>21.634.706</b>	<b>32.979.845</b>

Las Notas 1 a 9 y Anexo I que se acompañan son parte integrante de estos estados contables fiduciarios.

Firmado a los efectos de su identificación con nuestro  
 Informe de revisión limitada de fecha 07/11/2013  
**BERTORA & ASOCIADOS**  
 C.P.C.E.C.A.B.A. – I.C.A.P.U. T° 1 F° 17  
  
 Miguel A. Mazzi – Socio  
 Contador Público (U.B.A.)  
 C.P.C.E.C.A.B.A. T° 42 F° 72

Por GPS Fiduciaria S.A.  
 en carácter de fiduciario

  
 José Rogelio Llambí  
 Presidente

-5-

**GPS FIDUCIARIA S.A. – FIDUCIARIO**  
**Fidelcomiso Financiero Credinamico VI**  
**Estados Contables Fiduciarios al 30 de septiembre de 2013**

**ESTADO DE RESULTADOS FIDUCIARIO**


Correspondiente al periodo de nueve meses iniciado el 1 de enero y finalizado el 30 de septiembre de 2013  
 Expresado en pesos – Notas 2.a. y 2.b.

Intereses sobre créditos	3.554.138
Intereses sobre V.D.F.	(2.512.929)
Cargo por incobrabilidad	(5.013.162)
Gastos de administración – Nota 3.k.	(527.259)
Resultados financieros y por tenencia – Nota 4	224.944
<b>Resultado antes de impuesto a las ganancias (I.I.G.G.)</b>	<b>(4.274.268)</b>
I.I.G.G. – Nota 5.a.	1.886.234
<b>Resultado del periodo – pérdida</b>	<b>(2.388.034)</b>

Las Notas 1 a 9 y Anexo I que se acompañan son parte integrante de estos estados contables fiduciarios.

Firmado a los efectos de su identificación con nuestro  
 Informe de revisión limitada de fecha 07/11/2013  
**BERTORA & ASOCIADOS**  
 C.P.C.E.C.A.B.A. – I.C.A.P.U. T° 1 F° 17  
  
 Miguel A. Mazzi – Socio  
 Contador Público (U.B.A.)  
 C.P.C.E.C.A.B.A. T° 42 F° 72

Por GPS Fiduciaria S.A.  
 en carácter de fiduciario

  
 José Rogelio Llambí  
 Presidente



**GPS FIDUCIARIA S.A. – FIDUCIARIO**  
**Fideicomiso Financiero Credinamico V**  
**Estados Contables Fiduciarios al 30 de septiembre de 2013**

**ESTADO DE SITUACIÓN PATRIMONIAL FIDUCIARIO**

Correspondiente al período de nueve meses iniciado el 1 de enero y finalizado el 30 de septiembre de 2013  
 presentado en forma comparativa con el ejercicio irregular de ocho meses y diecisiete días  
 iniciado el 13 de abril y finalizado el 31 de diciembre de 2012  
 Expresado en pesos – Notas 2.a. y 2.b.

	30/09/2013	31/12/2012		30/09/2013	31/12/2012
<b>ACTIVO</b>			<b>PASIVO</b>		
<b>ACTIVO CORRIENTE</b>			<b>PASIVO CORRIENTE</b>		
Caja y bancos – Nota 3.a.	73.603	52.671	Valores de Deuda Fiduciaria (V.D.F.) – Nota 3.f.	10.984.208	14.654.909
Inversiones – Nota 5 y Anexo I	586.699	796.756	Cuentas por pagar – Nota 3.g	64.571	19.541
Créditos – Nota 3.b.	8.896.323	17.983.617	Deudas fiscales – Nota 3.h.	37.326	14.899
Otros créditos – Nota 3.c.	662.308	1.437.027	Otras deudas – Nota 3.i.	327.837	96.831
<b>Total del activo corriente</b>	<b>10.220.933</b>	<b>20.270.071</b>	<b>Total del pasivo corriente</b>	<b>11.413.942</b>	<b>14.786.180</b>
<b>ACTIVO NO CORRIENTE</b>			<b>PASIVO NO CORRIENTE</b>		
Créditos – Nota 3.d.	133.748	867.704	V.D.F. – Nota 3.j.	-	4.644.784
Otros créditos – Nota 3.e.	1.014.981	-	Otras deudas – Nota 3.k	408.359	775.484
<b>Total del activo no corriente</b>	<b>1.148.729</b>	<b>867.704</b>	<b>Total del pasivo no corriente</b>	<b>408.359</b>	<b>5.420.268</b>
			<b>Total del pasivo</b>	<b>11.822.301</b>	<b>20.206.448</b>
			Patrimonio neto – según estado respectivo	(452.639)	931.327
<b>Total del activo</b>	<b>11.369.662</b>	<b>21.137.775</b>	<b>Total del pasivo y patrimonio neto</b>	<b>11.369.662</b>	<b>21.137.775</b>

Las Notas 1 a 9 y Anexo I que se acompañan son parte integrante de estos estados contables fiduciarios.

Firmado a los efectos de su identificación con nuestro  
 informe de revisión limitada de fecha 07/11/2013

**BERTORA & ASOCIADOS**  
 C.P.C.E.C.A.B.A. – R.A.P.U. T° 1 F° 17

Miguel A. Mezzano Socio  
 Contador Público (N.B.A.)  
 C.P.C.E.C.A.B.A. T° 42 F° 72

Por GPS Fiduciaria S.A.  
 en carácter de fiduciario

José Rogelio Ustambi  
 Presidente

-5-

**GPS FIDUCIARIA S.A. – FIDUCIARIO**  
**Fideicomiso Financiero Credinamico V**  
**Estados Contables Fiduciarios al 30 de septiembre de 2013**

**ESTADO DE RESULTADOS FIDUCIARIO**

Correspondiente al período de nueve meses iniciado el 1 de enero y finalizado el 30 de septiembre de 2013  
 Expresado en pesos – Notas 2.a. y 2.b.

Intereses sobre créditos	1.790.190
Intereses sobre V.D.F.	(1.339.398)
Cargo por incobrabilidad	(2.479.948)
Gastos de administración – Nota 3.l.	(430.770)
Resultados financieros y por tenencia – Nota 4	52.410
Recupero previsión impuesto a los sellos	8.557
<b>Resultado antes de impuesto a las ganancias (I.I.G.G.)</b>	<b>(2.398.947)</b>
I.I.G.G. – Nota 6.a.	1.014.981
<b>Resultado del período – pérdida</b>	<b>(1.383.966)</b>

Las Notas 1 a 9 y Anexo I que se acompañan son parte integrante de estos estados contables fiduciarios.

Firmado a los efectos de su identificación con nuestro  
 informe de revisión limitada de fecha 07/11/2013

**BERTORA & ASOCIADOS**  
 C.P.C.E.C.A.B.A. – R.A.P.U. T° 1 F° 17

Miguel A. Mezzano Socio  
 Contador Público (U.B.A.)  
 C.P.C.E.C.A.B.A. T° 42 F° 72

Por GPS Fiduciaria S.A.  
 en carácter de fiduciario

José Rogelio Ustambi  
 Presidente

-6-

Si desea consultar los balances completos por favor solicitar copia de los mismos a la casilla de correo [bib@bcr.com.ar](mailto:bib@bcr.com.ar)

**AVISOS DE PAGO DE SERVICIOS**

ANEXO

**BANCO HIPOTECARIO SA  
OBLIGACIONES NEGOCIABLES**

A los Señores Inversores y Público en general:

Se informa que de acuerdo con los términos y condiciones de la emisión, el 11 de Noviembre de 2013 procederemos al pago de los siguientes servicios:

Obligaciones Negociables Regs, Serie 2

Pago de Servicio N°:	06
Período	11/08/2013 - 10/11/2013
Emisión por VN pesos	120.101.000.-
Amortización en Pesos:	120.101.000.-
Amortización en USD	0,00
Porcentaje de Amortización	100,00%
Nuevo Valor Residual	0,00%
Tasa del Periodo s/Valor Nominal	5,0785512%
Tasa Nominal Anual	20,1486%
Total renta en Pesos	6.099.390,82.-
Total Renta en USD	_____
Tipo de cambio	_____
Código CVSA	37742
Código ISIN	ARBHIPO50522
Código BCBA	OBH12

  
**ROBERTO C. SISTIERNA**  
 Supervisor  
 Banco Mayorista

  
**MIGUEL JUAN DIAZ**  
 Gerencia de Banco Mayorista  
 Administración de Operaciones Financieras

ANEXO  
**BANCO HIPOTECARIO SA  
 OBLIGACIONES NEGOCIABLES**

A los Señores Inversores y Público en general:

Se informa que de acuerdo con los términos y condiciones de la emisión, el 11 de Noviembre de 2013 procederemos al pago de los siguientes servicios:

Obligaciones Negociables Regs, Serie 3

Pago de Servicio N°:	06
Período	11/08/2013 - 10/11/2013
Emisión por VN USD	10.541.000.-
Amortización en Pesos al TC aplicable	62.595.620,30
Amortización en USD	10.541.000.-
Porcentaje de Amortización	100,00%
Nuevo Valor Residual	0,00%
Tasa del Periodo en USD % s/V/Nominal	1,1250%
Tasa Nominal Anual	4,50%
Total renta en Pesos al TC aplicable	704.200,73.-
Total Renta en USD	118.586,25.-
Tipo de cambio	5,9383
Código CVSA	37743
Código ISIN	ARBHIPO50530
Código BCBA	OBH13

  
**ROBERTO C. SISTIERNA**  
 Supervisor  
 Banco Mayorista

  
**MIGUEL JUAN DIAZ**  
 Gerencia de Banco Mayorista  
 Administración de Operaciones Financieras