



BOLETÍN DIARIO

MERCADO DE CAPITALES

AÑO LXXVI - 16.128 - 13/11/2013

Titulos de Renta Fija Fuente: MerVaRos

TDIB4				
CI	16:07	17.867,0000	102,805%	18.368,17
AMES1B				
CI	16:05	49.914,0000	102,551%	51.187,30
FIDEBICA29B				
CI	14:52	10.100,0000	100,142%	10.114,34

Obligaciones Negociables Fuente: MerVaRos

OYP16				
CI	14:55	5.000,000	100,183%	5.009,150

Resumen estadístico MerVaRos Fuente: MerVaRos

	Valor nominal	Valor efvo. (\$)
Titulos de renta fija	77.881	79.669,81
Obligaciones negociables	5.000	5.009,15
Cauciones	57	4.990.716,45
Totales	\$	5.075.395,41

Negociación de Cheques de Pago Diferido Fuente: MerVaRos

Totales Operados		13/11/2013							
Vencimiento	Plazo	Tasa Mínima	Tasa Máxima	Tasa Promedio	Monto Nominal	Monto Liquidado	Cant.		
04/12/2013	21	22,00	22,00	22,00	50.000,00	49.316,33	1		
05/12/2013	22	22,00	23,00	22,50	51.793,00	50.992,63	2		
06/12/2013	23	23,00	23,00	23,00	1.027,47	1.010,28	1		
08/12/2013	25	23,00	23,00	23,00	4.788,00	4.704,98	2		
09/12/2013	26	23,00	23,00	23,00	3.264,38	3.207,78	2		
10/12/2013	27	23,00	23,00	23,00	1.535,00	1.507,45	1		
11/12/2013	28	22,00	23,00	22,50	17.186,56	16.876,25	4		
12/12/2013	29	22,00	23,50	23,13	12.744,87	12.481,23	4		
14/12/2013	31	23,50	23,50	23,50	39.901,82	39.022,47	4		
15/12/2013	32	22,00	23,50	22,30	28.380,00	27.783,62	5		
16/12/2013	33	22,00	22,00	22,00	3.000,00	2.938,02	1		
17/12/2013	34	22,00	22,00	22,00	11.000,00	10.766,38	1		
18/12/2013	35	22,00	22,00	22,00	12.791,34	12.512,30	2		
19/12/2013	36	22,00	22,00	22,00	7.000,00	6.835,21	1		
20/12/2013	37	22,00	22,00	22,00	34.512,00	33.640,12	3		
21/12/2013	38	21,00	21,50	21,25	39.765,78	38.762,32	2		
22/12/2013	39	22,00	22,00	22,00	5.000,00	4.870,82	1		
23/12/2013	40	21,50	22,00	21,75	14.072,00	13.714,17	2		
24/12/2013	41	21,50	22,00	21,83	52.761,00	51.333,44	3		
26/12/2013	43	21,50	22,00	21,83	25.100,00	24.414,63	3		
28/12/2013	45	23,00	24,00	23,50	12.225,00	11.831,74	2		
30/12/2013	47	21,50	23,75	23,00	20.546,00	19.916,60	4		
31/12/2013	48	23,00	23,00	23,00	4.500,00	4.351,91	2		
01/01/2014	49	23,00	23,00	23,00	7.800,00	7.543,32	2		
02/01/2014	50	23,00	23,00	23,00	3.872,00	3.744,58	1		
03/01/2014	51	23,00	23,75	23,25	53.663,00	51.814,27	3		
04/01/2014	52	23,00	23,00	23,00	15.389,57	14.865,02	1		
06/01/2014	54	23,00	23,75	23,38	62.619,00	60.431,73	2		
09/01/2014	57	25,50	25,50	25,50	50.000,00	47.956,27	1		
10/01/2014	58	23,25	25,50	24,25	72.945,00	69.943,10	4		
12/01/2014	60	23,25	23,25	23,25	2.360,00	2.268,95	2		
15/01/2014	63	23,25	23,25	23,25	3.639,00	3.494,32	1		
16/01/2014	64	23,00	23,00	23,00	926,00	887,95	1		
17/01/2014	65	23,00	25,00	24,00	24.800,00	23.698,13	2		
18/01/2014	66	23,50	23,50	23,50	5.000,00	4.784,38	1		
24/01/2014	72	23,00	25,00	23,50	27.667,30	26.327,76	4		
28/01/2014	76	23,00	23,00	23,00	4.097,14	3.905,20	1		
29/01/2014	77	23,50	23,50	23,50	1.800,00	1.712,88	1		
30/01/2014	78	23,50	23,50	23,50	4.052,00	3.848,80	1		
05/02/2014	84	25,50	25,50	25,50	100.000,00	94.332,30	2		
10/02/2014	89	24,00	24,00	24,00	15.000,00	14.153,14	1		
15/02/2014	94	23,00	23,00	23,00	3.339,45	3.145,22	1		
20/02/2014	99	24,00	24,00	24,00	15.000,00	14.048,55	1		
21/02/2014	100	24,00	24,00	24,00	21.943,00	20.538,50	1		
25/02/2014	104	24,00	24,00	24,00	15.000,00	14.022,64	1		
26/02/2014	105	23,00	23,00	23,00	5.500,00	5.152,59	1		
01/03/2014	108	24,50	24,50	24,50	15.000,00	13.951,18	1		
06/03/2014	113	25,00	25,00	25,00	2.640,00	2.444,13	1		
10/03/2014	117	26,00	26,75	26,38	48.560,00	44.716,52	2		
21/03/2014	128	24,75	24,75	24,75	12.209,44	11.206,39	1		
07/04/2014	145	27,00	27,00	27,00	95.747,00	86.356,60	5		
15/06/2014	214	25,50	25,50	25,50	38.000,00	32.997,49	1		
20/06/2014	219	27,00	27,00	27,00	10.600,00	9.099,03	1		
30/06/2014	229	27,00	27,00	27,00	3.400,00	2.903,81	1		
					1.195.463,12	1.139.085,43	102		



Precios de cierre del Mercado de Valores de Buenos Aires - Fuente: Bolsar 13-11-13

PANEL MERVAL										
Especie	PI.	Anterior	Apertura	Mínimo	Máximo	Ultimo	Var.%	Nominal	Efectivo	Hora
ALUA	CI	3,84	3,76	3,76	3,76	3,76	-2,1	4.000	15.040	14:21
ALUA		3,76	3,75	3,70	3,80	3,70	-1,6	330.839	1M247	16:53
APBR		74,90	74,90	74,00	76,40	76,15	+1,7	57.948	4M384	16:59
BMA	48	23,80	23,30	23,30	23,30	23,30	-2,1	7.000	163.100	13:48
BMA	24	23,05	23,00	23,00	23,00	23,00	-0,2	10.000	230.000	16:32
BMA		23,00	23,20	22,70	23,50	23,25	+1,1	181.836	4M217	16:57
COME	CI	0,735	0,73	0,722	0,73	0,73	-0,7	132.330	96.309	15:59
COME	24	0,72	0,727	0,725	0,727	0,725	+0,7	84.330	61.267	16:14
COME		0,737	0,73	0,722	0,74	0,732	-0,7	625.290	456.015	16:53
EDN	CI	2,53	2,40	2,40	2,48	2,47	-2,4	141.651	347.737	15:49
EDN		2,51	2,49	2,36	2,50	2,42	-3,6	1M142	2M797	16:59
ERAR	CI	2,98	2,96	2,96	3,04	3,04	+2,0	60.666	183.643	15:46
ERAR		2,97	2,97	2,94	3,07	2,99	+0,7	1M102	3M327	16:59
FRAN		21,70	21,65	21,60	22,50	21,75	+0,2	74.379	1M650	17:00
GGAL	CI	9,04	9,00	9,00	9,10	9,00	-0,4	45.500	410.900	15:25
GGAL		8,98	9,05	8,84	9,11	9,03	+0,6	1M337	12M055	17:01
PAMP	CI	1,90	1,84	1,84	1,85	1,84	-3,2	32.100	59.145	15:08
PAMP		1,88	1,88	1,80	1,88	1,81	-3,7	1M437	2M649	16:59
PESA	CI	6,11	5,95	5,91	5,98	5,91	-3,3	39.020	232.119	15:39
PESA		6,00	5,97	5,89	6,00	5,89	-1,8	480.084	2M852	16:59
TECO2	CI	35,75	35,20	35,00	35,20	35,00	-2,1	2.680	94.000	15:06
TECO2		35,35	35,35	34,70	35,50	34,70	-1,8	69.083	2M420	16:58
TS	CI	208,90	207,00	205,00	207,00	206,00	-1,4	486	100.072	13:42
TS	48	209,00	206,00	206,00	206,00	206,00	-1,4	2.100	432.600	16:35
TS		207,80	207,00	203,50	207,00	206,50	-0,6	43.004	8M838	17:00
YFPD	CI	214,00	213,00	213,00	213,00	213,00	-0,5	135	28.755	15:54
YFPD		215,95	217,00	213,00	217,00	213,50	-1,1	36.446	7M816	16:59

PANEL GENERAL

Especie	PI.	Anterior	Apertura	Mínimo	Máximo	Ultimo	Var.%	Nominal	Efectivo	Hora
AGRO		3,58	3,53	3,53	3,64	3,58		9.436	33.711	16:43
APSA		53,00	53,00	53,00	53,00	53,00		211	11.193	12:43
AUSO		2,25	2,15	2,15	2,18	2,18	-3,1	3.770	8.128	16:25
BHIP	CI	2,08	2,05	2,05	2,05	2,05	-1,4	8.700	17.835	14:57
BHIP		2,06	2,06	1,96	2,06	1,99	-3,4	236.423	474.836	16:59
BOLT		2,88	2,85	2,82	2,88	2,88		6.517	18.551	16:45
BPAT		5,93	5,83	5,83	5,90	5,86	-1,2	6.982	41.121	16:17
BRIO		13,85	13,85	13,60	13,90	13,90	+0,4	6.413	88.555	16:54
CADO		6,30	6,20	6,20	6,30	6,30		793	4.955	16:50
CAPU		4,14	4,03	4,03	4,03	4,03	-2,7	973	3.921	16:53
CARC		2,03	1,95	1,95	1,95	1,95	-3,9	3.000	5.850	16:33
CECO2		1,06	1,04	1,02	1,05	1,02	-3,8	288.087	298.020	16:57
CECOX	24	0,023	0,02	0,01	0,02	0,01	-56,5	788.231	10.976	15:50
CELU		4,80	4,85	4,85	4,85	4,85	+1,0	500	2.425	16:38
CEPU2		17,75	17,55	17,00	17,55	17,40	-2,0	7.452	127.691	16:59
CRES		9,70	9,60	9,50	9,60	9,50	-2,1	63.170	602.348	16:48
DYCA		4,80	4,50	4,50	4,68	4,68	-2,5	1.250	5.670	16:59
ESTR		3,10	3,10	3,10	3,10	3,10		3.133	9.705	11:31
FERR		3,50	3,48	3,48	3,48	3,48	-0,6	4.016	13.973	16:25
FIPL		1,73	1,74	1,74	1,75	1,75	+1,2	11.010	19.165	16:13
GARO		3,65	3,60	3,55	3,65	3,60	-1,4	13.440	47.867	16:55
GCLA		18,60	18,50	17,75	18,50	17,80	-4,3	1.640	29.544	16:29
GRIM		4,39	4,25	4,25	4,25	4,25	-3,2	918	3.901	15:49
INDU	CI	5,65	5,60	5,60	5,80	5,80	+2,7	21.330	121.127	15:10
INDU		5,65	5,65	5,65	5,88	5,85	+3,5	155.052	898.501	16:59
INVJ		1,95	1,85	1,83	1,86	1,86	-4,6	20.230	37.417	16:21
IRSA		10,80	10,80	10,75	11,00	10,80		34.294	370.490	16:39
JMIN		4,80	4,75	4,75	4,75	4,75	-1,0	489	2.327	14:49
LEDE		6,25	6,20	6,20	6,25	6,25		16.961	105.518	15:17
LEDE	CI	6,36	6,29	6,29	6,29	6,29	-1,1	1.400	8.806	15:20
LONG		1,69	1,67	1,65	1,68	1,68	-0,6	10.970	18.204	16:30
METR		1,46	1,40	1,36	1,40	1,37	-6,2	35.902	49.925	16:55
MIRG	CI	152,95	149,00	148,50	149,00	148,50	-2,9	273	40.635	15:31
MIRG		152,40	151,50	148,50	151,50	150,50	-1,2	2.289	342.047	16:59
MOLI	CI	31,60	28,80	28,80	28,80	28,80	-8,9	350	10.080	15:31
MOLI		28,60	28,30	28,10	28,60	28,60		3.056	86.892	15:47
PATA		7,72	7,74	7,72	7,74	7,72		2.879	22.245	15:09
PATY	CI	17,00	16,20	16,20	16,20	16,20	-4,7	210	3.402	12:58
PATY		16,20	16,00	15,80	16,00	15,80	-2,5	2.897	45.966	16:56
PSUR		0,79	0,79	0,79	0,79	0,79		8.000	6.320	15:57
REP		242,00	240,00	230,00	240,00	230,00	-5,0	610	140.800	14:59
SAMI		9,50	9,50	9,20	9,50	9,30	-2,1	12.520	116.590	16:56
SEMI		1,77	1,72	1,72	1,76	1,76	-0,6	18.734	32.467	16:42



Cheques Autorizados para Cotizar - Sección II: de pago diferido patrocinados y avalados											Fuente: MerVaRos
Segmento	ID Cheque	Nro Cheque	Banco	Cod.	Suc.	Plaza	Emisión	Vencimiento	Acreditación	Monto	
Avalado	75102	ACPY2103001	SUPERVIL.	027	MER	Sin Inf.	Sin Inf.	21/03/2014	48hs	12.209,44	
Avalado	75103	PUEN1006001	BAPRO	014	EL	Sin Inf.	Sin Inf.	10/06/2014	48hs	3.300,00	
Avalado	75104	PUEN3006001	BAPRO	014	EL	Sin Inf.	Sin Inf.	30/06/2014	48hs	3.400,00	
Avalado	75105	PUEN2006001	FRANCES	017	MAR	Sin Inf.	Sin Inf.	20/06/2014	48hs	10.600,00	
Avalado	75106	PUEN0506000	SANTANDE	072	BALC	Sin Inf.	Sin Inf.	05/06/2014	48hs	8.000,00	
Avalado	75107	ACPY1003002	CITI	016	ROS	Sin Inf.	Sin Inf.	10/03/2014	48hs	25.000,00	
Avalado	75108	ACPY2103001	CITI	016	ROS	Sin Inf.	Sin Inf.	21/03/2014	48hs	25.000,00	
Avalado	75110	ACPY1506003	SANTA FE	330	SAN	Sin Inf.	Sin Inf.	15/06/2014	48hs	38.000,00	
Avalado	75111	GARA2312003	CREDICOO	191	272	Sin Inf.	Sin Inf.	23/12/2013	48hs	10.000,00	
Avalado	75112	GARA2612003	CREDICOO	191	272	Sin Inf.	Sin Inf.	26/12/2013	48hs	10.000,00	
Avalado	75113	GARA3012008	CREDICOO	191	272	Sin Inf.	Sin Inf.	30/12/2013	48hs	10.000,00	
Avalado	75114	GARA2412003	BAPRO	014	76	Sin Inf.	Sin Inf.	24/12/2013	48hs	42.532,00	
Avalado	75115	GARA2112003	BAPRO	014	127	Sin Inf.	Sin Inf.	21/12/2013	48hs	37.765,78	

Cheques Autorizados para Cotizar - Sección III: de pago diferido directos											Fuente: MerVaRos
Segmento	ID Cheque	Nro Cheque	Banco	Cod.	Suc.	Plaza	Emisión	Vencimiento	Acreditación	Monto	
No Garantizado	74940	28584570	CITI	016	013	2000	26/10/2013	26/12/2013	48hs	6.600,00	
No Garantizado	74941	51572774	NACION	011	121	2128	07/10/2013	27/12/2013	48hs	3.519,00	
Warrant	74954	90438592	PATAGONI	034	360	2000	11/11/2013	07/04/2014	48hs	19.145,00	
Warrant	74957	90438593	PATAGONI	034	360	2000	11/11/2013	07/04/2014	48hs	19.146,00	
Warrant	74959	90438594	PATAGONI	034	360	2000	11/11/2013	07/04/2014	48hs	19.147,00	
Warrant	74966	90438595	PATAGONI	034	360	2000	11/11/2013	07/04/2014	48hs	19.148,00	
Warrant	74968	90438596	PATAGONI	034	360	2000	11/11/2013	07/04/2014	48hs	19.149,00	
Warrant	74970	90438597	PATAGONI	034	360	2000	11/11/2013	07/04/2014	48hs	19.150,00	
Warrant	74971	90438598	PATAGONI	034	360	2000	11/11/2013	07/04/2014	48hs	19.151,00	
Warrant	74972	90438599	PATAGONI	034	360	2000	11/11/2013	07/04/2014	48hs	19.152,00	
Warrant	74973	90438600	PATAGONI	034	360	2000	11/11/2013	07/04/2014	48hs	19.153,00	
Warrant	74976	90438601	PATAGONI	034	360	2000	11/11/2013	07/04/2014	48hs	19.154,00	
Warrant	74979	90438602	PATAGONI	034	360	2000	11/11/2013	07/04/2014	48hs	19.155,00	
Warrant	74981	90438603	PATAGONI	034	360	2000	11/11/2013	07/04/2014	48hs	19.143,00	
Warrant	74983	90438604	PATAGONI	034	360	2000	11/11/2013	07/04/2014	48hs	19.144,00	
Warrant	74984	90438605	PATAGONI	034	360	2000	11/11/2013	07/04/2014	48hs	19.145,00	
Warrant	74985	90438606	PATAGONI	034	360	2000	11/11/2013	08/04/2014	48hs	19.132,00	
Warrant	74986	90438607	PATAGONI	034	360	2000	11/11/2013	08/04/2014	48hs	19.133,00	
Warrant	74988	90438608	PATAGONI	034	360	2000	11/11/2013	08/04/2014	48hs	19.134,00	
Warrant	74990	90438609	PATAGONI	034	360	2000	11/11/2013	08/04/2014	48hs	19.135,00	
Warrant	74996	90438612	PATAGONI	034	360	2000	11/11/2013	08/04/2014	48hs	19.138,00	
Warrant	74997	90438613	PATAGONI	034	360	2000	11/11/2013	08/04/2014	48hs	19.139,00	
Warrant	75044	90438667	PATAGONI	034	360	2000	11/11/2013	10/01/2014	48hs	50.000,00	
Warrant	75045	90438668	PATAGONI	034	360	2000	11/11/2013	09/01/2014	48hs	50.000,00	
Warrant	75046	90438670	PATAGONI	034	360	2000	11/11/2013	05/02/2014	48hs	50.000,00	
Warrant	75047	90438671	PATAGONI	034	360	2000	11/11/2013	05/02/2014	48hs	50.000,00	
No Garantizado	75069	00003107	SANTANDE	072	118	2000	13/11/2013	04/12/2013	48hs	50.000,00	
No Garantizado	75071	00003108	SANTANDE	072	118	2000	13/11/2013	05/12/2013	48hs	50.000,00	
No Garantizado	75072	00003109	SANTANDE	072	118	2000	13/11/2013	06/12/2013	48hs	50.000,00	

Resumen cauciones bursátiles - Operado en \$						Fuente: MerVaRos
Plazo (días)	Fecha vencimiento	Tasa promedio	Cantidad operac.	Monto contado	Monto futuro	
7	20/11/2013	17,21	35	4.099.676,79	4.113.206,87	
8	21/11/2013	19,00	5	360.828,46	362.331,09	
14	27/11/2013	19,00	4	60.260,00	60.699,15	
28	11/12/2013	19,65	13	447.730,00	454.479,34	
Totales:			57	4.968.495,25	4.990.716,45	

TIPO DE CAMBIO

Mercado de divisas		
Cada 100 unidades, excepto (*)	Comprador	Vendedor
Dólar EE.UU. (*)	5,9370	5,9770
Libra esterlina (*)	9,5105	9,5925
Euro (*)	7,9817	8,0504
Franco Suizo	647,8839	653,1431
Yen	5,9716	6,0203
Dólar canadiense	567,4721	571,9972
Corona danesa	106,9082	108,2442
Corona noruega	95,8716	97,1649
Corona sueca	88,9358	90,2076

Fuente: Banco de la Nación Argentina por cada 100 unidades. (*) Cotización por unidad.

Mercado cambiario		
	Comprador	Vendedor
USD Banco Nación	5,9370	5,9770
USD Bco Central Referencia	5,9765	
USD Interbancario	5,9750	5,9775
USD Mayorista bancos	5,9725	5,9775
USD Mayorista casas cambio	9,8600	9,9000
USD Minorista casas cambio	5,9500	6,0000
EUR Valor hoy mercado	5,9750	5,9775
EUR Mayorista casas cambio	8,0300	8,1000
EUR Minorista casas cambio	7,9800	8,1500

Fuente: Agencias de noticias Reuters y CMA. Cotización por unidad.



**SITUACION GENERAL DE:
FIDEICOMISOS FINANCIEROS**

CIS VI.....	Nº 5
CRONOCRED I.....	Nº 5
GRANCOOP V, VI, VII, VIII, IX Y X.....	Nº 6
CRE DINÁMICO V Y VI.....	R.R.
LA VITALICIA X.....	R.R.

CODIGOS DE INDIVIDUALIZACIONES:

Nº 5: Si bien de los estados contables del fideicomiso y/o de información presentada por el fiduciario se verifica una situación de patrimonio neto contable negativo pero de las notas a dichos estados contables y/o información presentada por el fiduciario surge que el flujo futuro de cobranzas de los activos fideicomitados será suficiente para hacer frente a los gastos estimados y a los pagos que deban efectuarse de los valores fiduciarios.

Nº 6: La Cámara Nacional de Apelaciones en lo Comercial dispuso la intervención judicial con desplazamiento de autoridades de Gran Cooperativa de Crédito, Vivienda, Consumo y Servicios Sociales Ltda., quien reviste el carácter de Fiduciante y Administrador de los Créditos de los Fideicomisos. El Fiduciario manifestó, en esa oportunidad, que, a su entender, no se verían afectadas las funciones de administración y cobranzas de los Créditos y en consecuencia el pago de los valores fiduciarios.

Con fecha 25 de septiembre de 2013 el Fiduciario informó que con fecha 23 de septiembre de 2013 la intervención judicial con desplazamiento de autoridades de Gran Cooperativa de Crédito, Vivienda, Consumo y Servicios Sociales Ltda. se hizo efectiva. Asimismo el Fiduciario comunicó que, a criterio del Fiduciante, ello no afectará el funcionamiento del ente ni tampoco el cumplimiento de las obligaciones asumidas. La Sociedad Fiduciaria se encuentra analizando los efectos de dicha intervención respecto al Fiduciante y Administrador de los Créditos, señalando que al 25 de septiembre no se han producido alteraciones en los activos fideicomitados.

R.R.: Rueda Reducida.

ESTADOS CONTABLES AL 30/09/2013**BAPRO MANDATOS Y NEGOCIOS S.A.****Bapro Mandatos y Negocios S.A.**

Número de Registro en la Inspección General de Justicia: 401 Libro 123 Tomo A

Balance General

al 30 de septiembre de 2013 y 31 de diciembre de 2012

(Nota 1)

ACTIVO	30.09.13	31.12.12	PASIVO	30.09.13	31.12.12
	S			S	
ACTIVO CORRIENTE			PASIVO CORRIENTE		
Caja y bancos (Nota 2)	107.445	566.997	Cuentas a pagar (Notas 6 y 16)	518.510	919.231
Inversiones (Notas 2, 3, 16 y Anexo D)	11.094.393	10.724.041	Remuneraciones y cargas sociales (Notas 7 y 16)	858.209	556.259
Créditos por ventas (Notas 4 y 16)	558.273	407.604	Cargas fiscales (Notas 8 y 16)	1.057.826	1.701.221
Otros créditos (Notas 5 y 16)	2.470.044	3.022.206	Otras deudas (Notas 9 y 16)	3.146.053	2.694.890
Total del Activo Corriente	14.230.155	14.720.848	Previsiones (Nota 10 y Anexo E)	969.290	1.209.065
			Total del Pasivo Corriente	6.549.888	7.080.666
ACTIVO NO CORRIENTE			Total del pasivo	6.549.888	7.080.666
Inversiones (Nota 3 y Anexo C y E)	4.065.776	4.065.776	PATRIMONIO NETO (Según Estado de		
Otros créditos (Notas 5, 16 y 18)	343.934	419.218	Evolución del Patrimonio Neto)	12.315.223	12.342.186
Bienes de uso (Anexo A)	120.427	136.256	Total del Pasivo y Patrimonio Neto	18.865.111	19.422.852
Bienes Intangibles (Anexo B)	104.819	80.754			
Total del Activo No Corriente	4.634.956	4.702.004			
Total del Activo	18.865.111	19.422.852			

Las notas y anexos que se acompañan son parte integrante de los Estados Contables.

Véase nuestro informe de fecha
7 de noviembre de 2013

PRICE WATERHOUSE & CO. S.R.L.

(Socia)

C.A.P.C.E. S.A. T 1 F 17
Dra. Teresita M. Amor
Contadora Pública (UBA)
C.P.C.E. Ciudad Autónoma de Buenos Aires
Turo 345 - Folio 150

Dr. Juan Fermín Larriarte
Por Comisión Fiscalizadora
Síndico Titular

BAPRO MANDATOS Y
NEGOCIOS S.A.

Juan Martín Repetto
Presidente

**Bapro Mandatos y Negocios S.A.**

Número de Registro en la Inspección General de Justicia: 401 Libro 123 Tomo A

Estado de Resultados

Correspondiente a los períodos de nueve meses finalizados el 30 de septiembre de 2013 y 2012

(Nota 1)

	30.09.13	30.09.12
	\$	
Honorarios por servicios	16.041.978	13.255.465
Gastos de Administración (Anexo II)	(13.181.579)	(9.482.153)
Gastos de Comercialización (Anexo H)	(3.891.742)	(3.068.919)
Resultados financieros y por tenencia netos (Nota 11)	1.808.839	1.204.398
Resultado del período antes de Impuesto a las Ganancias	777.496	1.908.791
Impuesto a las Ganancias (Nota 18)	(560.926)	(825.053)
Resultado del período – Ganancia	216.570	1.083.738

	30.09.13	30.09.12
	\$	
Resultado por acción básico (1)	0,029	0,143
Resultado por acción diluido (1)	0,029	0,143


Las notas y anexos que se acompañan son parte integrante de los Estados Contables.

(1) Calculado en función al resultado del ejercicio dividido 7.562.328 acciones.

Véase rasante adjunta de fecha
7 de noviembre de 2013
PRICE WATERHOUSE & CO. S.R.L.
(Socia)
CP.CE.C.A.B.A. 0117


Dr. Juan Ferrín Larrarte
Por Comisión Fiscalizadora
Síndico Titular

BAPRO MANDATOS Y
NEGOCIOS S.A.


Juan Martín Repetto
Presidente

BANCO HIPOTECARIO S.A.

BANCO
HipotecarioESTADO DE SITUACION PATRIMONIAL
Correspondiente al período económico finalizado el 30/09/2013
Comparativo con el cierre del ejercicio anterior
En miles de pesos

	2013	2012
ACTIVO		
A Disponibilidades (Nota 2.2.)	2.460.256	1.426.388
Efectivo	349.723	269.207
Entidades financieras y correspondientes	2.110.533	1.151.151
- B.C.R.A.	1.843.299	917.873
- Otras del país	7.964	68.832
- del Exterior	259.270	164.446
B Títulos Públicos y Privados (Anexo A y Nota 2.4.)	1.664.267	1.872.555
Yencencias registradas a valor razonable de mercado	1.042.886	731.640
Yencencias registradas a costo más rendimiento	203.917	146.695
Inversiones en títulos privados con cotización	23.728	59.300
Instrumentos emitidos por el BCRA	393.736	935.180
C Préstamos (Anexos B, C y D y Notas 2.3. y 2.5.)	11.123.736	9.109.497
A) sector público no financiero	83.051	81.806
A) sector financiero	997.778	616.283
Interfinancieros - call otorgados -	70.000	25.000
Otras financiación a entidades financieras locales	516.439	582.352
Intereses, ajustes y diferencias de cotización devengadas a cobrar	11.339	8.931
A) sector privado no financiero y residentes en el exterior	10.673.415	8.804.049
Adelantos	1.134.395	1.031.178
Documentos	210.027	155.039
Hipotecarios	2.106.052	1.855.248
Prendarios	21.470	53.296
Personales	1.538.910	1.198.582
Tarjetas de crédito	3.480.690	2.721.399
Cédulas no aplicados	(1.365)	(1.611)
Otros (Nota 9)	2.081.106	1.507.263
Intereses y diferencias de cotización devengadas a cobrar	105.530	86.249
Intereses documentados	(3.912)	(2.594)
Provisiones (Anexo J y Nota 6)	(229.508)	(192.641)
D Otros créditos por intermediación financiera (Anexos B, C y D y Notas 2.3. y 2.6.)	1.626.585	1.374.442
Banco Central de la República Argentina	483.204	106.673
Montes a cobrar por ventas contado a liquidar y a término	402.500	200.157
Especies a recibir por compras contado a liquidar y a término	287.966	504.198
Obligaciones negociables sin cotización	57.970	111.519
Saldos pendientes de liquidación de operac. a térm. sin entrega del activo subyacente	4.793	5.731
Otros no comprendidos en las normas de clasificación de deudores (Nota 10)	517.291	519.057
Otros comprendidos en las normas de clasificación de deudores (Notas 10 y 11)	25.184	32.030
Intereses deveng. a cobrar - comprendidos en las normas de clasif. de deudores (Nota 11)	8.065	9.410
Provisiones (Anexo J y Nota 6)	(160.388)	(114.313)

Guillermo G. Martínez
Gerente de Gerencia de Operaciones
BANCO HIPOTECARIO S.A.

Eduardo S. Rubín
Gerente General
BANCO HIPOTECARIO S.A.

Edoardo S. Elizain
Presidente
BANCO HIPOTECARIO S.A.

Ricardo Hueselini
Por Comisión
Fiscalización

Miembro inscripto de fecha
7 de noviembre de 2013
PRICE WATERHOUSE & Co. S.R.L.

(secre)

Dr. Mauricio Tronza
Código FISCAL (UMLZ)
CPCECA.BAT 25 6734



ESTADO DE SITUACION PATRIMONIAL

Correspondiente al período económico finalizado el 30/09/2013


Comparativo con el cierre del ejercicio anterior

En miles de pesos

	2013	2012
E Créditos por arrendamientos financieros (Anexos B, C y D y Nota 2.7.)	40,470	10,810
Créditos por arrendamientos financieros	40,054	10,576
Intereses y ajustes devengados a cobrar	825	234
Previsiones (Anexo J y Nota 6)	(409)	-
F Participaciones en otras sociedades (Anexo E y Notas 2.8, 26 y 29)	729,145	571,495
En entidades financieras	149,718	126,965
Otras	579,427	444,530
G Créditos diversos (Nota 2.9.)	679,769	600,270
Impuesto a la ganancia mínima presunta - crédito fiscal (Notas 2.20. y 35)	182,586	167,000
Otros (Nota 12)	504,579	437,903
Otros intereses devengados a cobrar	2,282	1,930
Previsiones (Anexo J y Nota 6)	(9,678)	(6,563)
H Bienes de uso (Anexo F y Nota 2.10.)	111,489	102,645
I Bienes diversos (Anexo F y Nota 2.10.)	41,782	37,890
J Bienes intangibles (Anexo G y Nota 2.12.)	170,329	89,660
Llave de negocio	20,451	22,669
Gastos de organización y desarrollo	149,878	66,991
K Partidas pendientes de imputación	1,233	1,765
TOTAL DE ACTIVO	18,649,061	15,191,887


Guillermo C. Martínez
Gerencia de Contaduría
General
BANCO HIPOTECARIO S.A.


Eduardo J. Elstein
Presidente
BANCO HIPOTECARIO S.A.


Fernando S. Rubin
Gerente General
BANCO HIPOTECARIO S.A.


Ricardo Flammini
Por Comisión
Fiscalizadora


Visto e inserto en libro de fechos
y de asunciones del 2013
PRICE WAREHOUSE & Co. S.R.L.
(sociedad)
Dr. Marcelo Trama
Contador Público (I.N.I.C.)
C.P.F.C.A.B.A.T. 252 7° 150

BANCO
Hipotecario

ESTADO DE SITUACION PATRIMONIAL

Correspondiente al período económico finalizado el 30/09/2013


Comparativo con el cierre del ejercicio anterior


En miles de pesos


	2013	2012
PASIVO		
L Depósitos (Anexos H e I y Notas 2.3., 2.13. y 25)	10.355.420	8.135.052
Sector Público no Financiero	4.141.442	2.990.892
Sector Financiero	7.817	8.650
Sector Privado no Financiero y Residentes en el exterior	6.186.161	5.135.310
Cuentas corrientes	599.325	608.385
Cajas de Ahorro	1.323.931	744.060
Plazo Fijo	4.012.797	3.463.774
Cuentas de Inversión	67.500	160.035
Otros	116.703	101.650
Intereses y diferencias de cotización devengados a pagar	65.905	57.406
M Otras obligaciones por intermediación financiera (Anexo I y Notas 2.3., 2.14.)	4.092.854	3.150.552
Banco Central de la República Argentina	71	37
Otros	71	37
Obligaciones negociables no subordinadas (Nota 13)	2.645.439	1.364.680
Montos a pagar por compras contado a liquidar y a término	283.838	202.844
Especies a entregar por ventas contado a liquidar y a término	405.165	492.383
Financiamientos recibidos de entidades financieras locales	194.081	75.090
Interfinancieros (call recibidos)	194.000	75.000
Intereses devengados a pagar	61	90
Saldos pendientes de liquidación de operac. a térm. sin entrega del activo subyacente	7.230	7.214
Otras (Nota 16)	472.786	475.089
Intereses y diferencias de cotización devengados a pagar	84.284	33.215
N Obligaciones Diversas (Nota 2.15.)	345.980	258.155
Dividendos a pagar	137	105
Honorarios	16.565	17.153
Otras (Nota 17)	329.278	240.897
O Provisiones (Anexo J y Notas 2.11., 2.16., 2.17., 2.18. y 18.)	124.292	147.706
Q Partidas pendientes de imputación	24.886	43.637
TOTAL DE PASIVO	14.923.432	11.735.102
PATRIMONIO NETO (según estado respectivo) (Nota 2.21.)	3.725.629	3.455.985
TOTAL DE PASIVO MAS PATRIMONIO NETO	18.649.061	15.191.087

Las notas y anexos son parte integrante de los presentes cuadros contables.



Guillermo C. Martins
Gerencia y Contador en
Cajero
BANCO HIPOTECARIO S.A.


Eduardo S. Bontán
Presidente
BANCO HIPOTECARIO S.A.


Fernando S. Rubin
Gerente General
BANCO HIPOTECARIO S.A.


Ricardo Finarmini
Por Comisión
Fiscalizadora

Visto a nuestro informe de fecha
7 de noviembre de 2013
PRICE WATERHOUSE COOPERS & LYONS S.R.L.
(seña)


Dr. Marcelo Franco
Comate Público (Nº 12)
C.R.C.E.A.M.A. T. 155. 9. 199



ESTADO DE RESULTADOS

Correspondiente al período económico finalizado el 30/09/2013

Comparativo con igual período del ejercicio anterior

En miles de pesos

	2013	2012
A Ingresos Financieros	1.871.468	1.323.652
Intereses por disponibilidades	2	7
Intereses por préstamos al sector financiero	91.983	48.736
Intereses por adelantos	132.149	105.936
Intereses por documentos	21.806	18.766
Intereses por préstamos hipotecarios	199.278	149.850
Intereses por préstamos primarios	5.713	7.169
Intereses por préstamos de tarjetas de crédito	477.483	331.038
Intereses por arrendamientos financieros	4.122	112
Intereses por otros préstamos	526.696	346.881
Intereses por otros créditos por intermediación financiera	19.609	22.743
Resultado neto de títulos públicos y privados	239.049	240.518
Ajuste por cláusula CER	6.093	14.004
Ajuste por cláusula CVS	18	38
Otros (Nota 19)	147.467	37.854
B Egresos Financieros	997.002	716.619
Intereses por depósitos en cajas de ahorro	1.537	876
Intereses por depósitos a plazo fijo	570.933	407.211
Intereses por préstamos interfinancieros recibidos	2.055	1.904
Intereses por otras obligaciones por intermediación financiera	190.635	113.342
Otros intereses	16.077	4.217
Aporte al fondo de garantía de los depósitos	12.289	7.888
Diferencias de costo de oro y moneda extranjera	74.299	107.771
Otros (Nota 19)	129.177	73.410
MARGEN BRUTO DE INTERMEDIACION	874.466	607.033
C Cargo por incobrabilidad	110.010	63.832
D Ingresos por servicios	598.974	475.693
Vinculados con operaciones activas	374.338	276.565
Vinculados con operaciones pasivas	42.234	42.179
Otras comisiones	4.369	3.817
Otros (Nota 20)	175.033	153.132
E Egresos por servicios	217.944	150.673
Comisiones	17.153	11.747
Otros (Nota 21)	200.791	138.926

Guillermo S. Mantias
Gerente de Contaduría
BANCO HIPOTECARIO S.A.

Eduardo S. Elizalde
Presidente
BANCO HIPOTECARIO S.A.

Fernando S. Rubin
Gerente General
BANCO HIPOTECARIO S.A.

Ricardo Hammini
Por Comisión
Fiscalizadora

Por el presente informe de fecha
7 de septiembre de 2013
PRICE WATERHOUSE & Co. S.R.L.

CPCECABA T-37 P-13
Dr. Marcelo Trama
Custodio Público (UPLZ)
CPCECABA T-37 P-139

BANCO
Hipotecario

ESTADO DE RESULTADOS

Correspondiente al período económico finalizado el 30/09/2013

Comparativo con igual período del ejercicio anterior

En miles de pesos

	2013	2012
G Gastos de Administración	995,870	694,337
Gastos en personal	566,886	437,752
Honorarios a directores y síndicos	14,453	10,412
Otros honorarios (Nota 22)	89,538	72,161
Propaganda y publicidad	35,008	26,936
Impuestos	43,117	27,198
Depreciación de Bienes de uso	8,650	8,112
Amortización de gastos de organización y desarrollo	17,892	12,846
Otros gastos operativos (Nota 22)	107,616	82,135
Otros	22,710	16,785
RESULTADO NETO POR INTERMEDIACION FINANCIERA	236,616	173,884
I Utilidades diversas	246,660	199,813
Resultado por participaciones permanentes	152,488	108,825
Ingresos punitorios	8,156	6,095
Créditos recuperados y provisiones desafectadas	44,900	57,397
Otros (Nota 23)	41,116	27,496
J Pérdidas diversas	152,308	141,770
Ingresos punitorios y cargos a favor del BCRA	7	6
Cargo por incobr. de créditos diversos y otras provisiones	38,500	61,796
Depreciación y pérdidas de bienes diversos	269	317
Amortización de Bienes de negocio	2,218	2,218
Otros (Nota 24)	91,314	77,433
RESULTADO NETO ANTES DEL IMPUESTO A LAS GANANCIAS	350,968	231,927
L Impuesto a las Ganancias (Nota 2.19.)	51,324	-
RESULTADO NETO DEL PERIODO - GANANCIA	299,644	231,927

Las notas y anexos son parte integrante de los presentes estados contables.



Guillermo C. Martínez
Gerente en Cuidado
General
BANCO HIPOTECARIO S.A.


Eduardo S. Elstein
Presidente
BANCO HIPOTECARIO S.A.


Fernando S. Rubín
Gerente General
BANCO HIPOTECARIO S.A.


Ricardo Flammini
Por Comisión
Fiscalizador

Vale el resto íntegro de fecha
7 de noviembre de 2013
PRICEWATERHOUSE & Co. S.R.L.
(secre)


Dr. Marcelo Tsiana
Contador Público (INLZ)
C.A.C.E.A.B.A. T° 252 P° 139

BANCO
Hipotecario

ESTADO DE RESULTADOS

Correspondiente al período económico finalizado el 30/09/2013


Comparativo con igual período del ejercicio anterior


En miles de pesos

	2013	2012
G Gastos de Administración	995.870	694.337
Gastos en personal	566.886	437.752
Honorarios a directores y síndicos	14.453	10.412
Otros honorarios (Nota 22)	89.538	72.161
Propaganda y publicidad	35.008	26.936
Impuestos	43.117	27.198
Depreciación de Bienes de uso	8.650	8.112
Amortización de gastos de organización y desarrollo	17.892	12.846
Otros gastos operativos (Nota 22)	107.616	82.135
Otros	22.710	16.785
RESULTADO NETO POR INTERMEDIACION FINANCIERA	236.616	173.884
I Utilidades diversas	246.660	199.813
Resultado por participaciones permanentes	152.488	108.825
Ingresos punitorios	8.156	6.095
Créditos recuperados y provisiones desafectadas	44.900	57.397
Otros (Nota 23)	41.116	27.496
J Pérdidas diversas	132.308	141.770
Intereses punitorios y cargos a favor del BCRA	7	6
Cargo por incobr. de créditos diversos y otras provisiones	38.500	61.796
Depreciación y pérdidas de bienes diversos	269	317
Amortización de flave de negocio	2.218	2.218
Otros (Nota 24)	91.314	77.433
RESULTADO NETO ANTES DEL IMPUESTO A LAS GANANCIAS	350.968	231.927
L Impuesto a las Ganancias (Nota 2.19.)	51.324	-
RESULTADO NETO DEL PERIODO - GANANCIA	299.644	231.927

Las notas y anexos son parte integrante de los presentes estados contables.


Guillermo C. Martínez
Gerencia de Contaduría
General
BANCO HIPOTECARIO S.A.


Eduardo S. Escobin
Presidente
BANCO HIPOTECARIO S.A.


Forlinda S. Rubín
Gerencia General
BANCO HIPOTECARIO S.A.


Ricardo Flammini
Por Comisión
Fiscalizadora

Yulio Ernesto Rodríguez de la Hoz
7 de noviembre de 2013
PRICE WATERHOUSE & Co. S.R.L.

(secre)

De: Marcelo Tajama
Cedente Público (I/NLZ)
C.P.F.C.A.S.A.T. 252 P. 119

Si desea consultar los balances completos por favor solicitar copia de los mismos a la casilla de correo bib@bcr.com.ar