



BOLETÍN DIARIO

MERCADO DE CAPITALES

AÑO LXXVI - 16.139 - 29/11/2013

Títulos de Renta Fija				Fuente: MerVaRos	Obligaciones Negociables				Fuente: MerVaRos
BDC14					OYP16				
CI	15:44	1.000,0000	69000,0000%	6.900,00	CI	16:21	20.230,000	10101,600%	20.435,540
NDG1									
CI	15:40	10.350,0000	61760,300%	63.921,92					
PUO19									
CI	15:47	1.000,0000	61370,000%	6.137,00					

Resumen estadístico MerVaRos			Fuente: MerVaRos
	Valor nominal	Valor efvo. (\$)	
Títulos de renta fija	12.350	76.958,92	
Obligaciones Negociables	20.230	20.435,54	
Cauciones	321	26.575.903,61	
Totales	\$	26.673.298,07	

Resumen cauciones bursátiles - Operado en \$						Fuente: MerVaRos
Plazo (días)	Fecha vencimiento	Tasa promedio	Cantidad operac.	Monto contado	Monto futuro	
7	06/12/2013	18,24	253	17.662.579,07	17.724.364,13	
10	09/12/2013	18,98	14	532.227,43	534.994,98	
11	10/12/2013	18,03	6	447.465,96	449.896,97	
12	11/12/2013	18,20	1	111.000,00	111.664,18	
13	12/12/2013	18,30	1	102.000,00	102.664,82	
14	13/12/2013	18,40	1	94.000,00	94.663,41	
17	16/12/2013	18,97	3	4.576.000,00	4.616.426,20	
20	19/12/2013	19,00	25	1.290.100,00	1.303.531,20	
21	20/12/2013	19,00	12	1.219.071,43	1.232.397,71	
24	23/12/2013	19,33	2	300.000,00	303.813,70	
31	30/12/2013	19,00	3	99.874,63	101.486,31	
Totales:			321	26.434.318,52	26.575.903,61	

Cheques Autorizados para Cotizar - Sección II: de pago diferido patrocinados y avalados											Fuente: MerVaRos
Segmento	ID Cheque	Nro Cheque	Banco	Cod.	Suc.	Plaza	Emisión	Vencimiento	Acreditación	Monto	
Avalado	75749	GAVA020900029	BERSA	386	032	Sin Inf.	Sin Inf.	02/09/2014	48hs	80.000,00	
Avalado	75750	SOLI061000002	BERSA	386	00000	Sin Inf.	Sin Inf.	06/10/2014	48hs	25.000,00	
Avalado	75751	SOLI061000003	BERSA	386	00000	Sin Inf.	Sin Inf.	06/10/2014	48hs	25.001,00	
Avalado	75752	SOLI061000004	BERSA	386	00000	Sin Inf.	Sin Inf.	06/10/2014	48hs	25.003,00	
Avalado	75753	SOLI071000004	BERSA	386	00000	Sin Inf.	Sin Inf.	07/10/2014	48hs	25.004,00	
Avalado	75754	SOLI071000005	BERSA	386	00000	Sin Inf.	Sin Inf.	07/10/2014	48hs	25.005,00	
Avalado	75755	SOLI071000006	BERSA	386	00000	Sin Inf.	Sin Inf.	07/10/2014	48hs	25.006,00	
Avalado	75756	SOLI061000005	BERSA	386	00000	Sin Inf.	Sin Inf.	06/10/2014	48hs	25.007,00	
Avalado	75757	SOLI081000001	BERSA	386	00000	Sin Inf.	Sin Inf.	08/10/2014	48hs	25.008,00	
Avalado	75758	SOLI081000002	BERSA	386	00000	Sin Inf.	Sin Inf.	08/10/2014	48hs	25.009,00	
Avalado	75759	SOLI081000003	BERSA	386	00000	Sin Inf.	Sin Inf.	08/10/2014	48hs	25.010,00	
Avalado	75760	SOLI081000004	BERSA	386	00000	Sin Inf.	Sin Inf.	08/10/2014	48hs	25.011,00	
Avalado	75761	SOLI091000001	BERSA	386	00000	Sin Inf.	Sin Inf.	09/10/2014	48hs	25.012,00	
Avalado	75762	SOLI091000002	BERSA	386	00000	Sin Inf.	Sin Inf.	09/10/2014	48hs	25.013,00	
Avalado	75763	SOLI091000003	BERSA	386	00000	Sin Inf.	Sin Inf.	09/10/2014	48hs	25.014,00	
Avalado	75764	SOLI091000004	BERSA	386	00000	Sin Inf.	Sin Inf.	09/10/2014	48hs	25.015,00	
Avalado	75765	SOLI101000003	BERSA	386	00000	Sin Inf.	Sin Inf.	10/10/2014	48hs	25.016,00	
Avalado	75766	SOLI101000004	BERSA	386	00000	Sin Inf.	Sin Inf.	10/10/2014	48hs	25.017,00	
Avalado	75767	SOLI101000005	BERSA	386	00000	Sin Inf.	Sin Inf.	10/10/2014	48hs	25.018,00	
Avalado	75768	SOLI101000006	BERSA	386	00000	Sin Inf.	Sin Inf.	10/10/2014	48hs	24.829,00	
Avalado	75769	SOLI031100002	FRANCES	017	00000	Sin Inf.	Sin Inf.	03/11/2014	48hs	20.000,00	
Avalado	75770	SOLI031100003	FRANCES	017	00000	Sin Inf.	Sin Inf.	03/11/2014	48hs	20.001,00	
Avalado	75771	SOLI031100004	FRANCES	017	00000	Sin Inf.	Sin Inf.	03/11/2014	48hs	20.002,00	
Avalado	75772	SOLI031100005	FRANCES	017	00000	Sin Inf.	Sin Inf.	03/11/2014	48hs	20.003,00	
Avalado	75773	SOLI031100006	FRANCES	017	00000	Sin Inf.	Sin Inf.	03/11/2014	48hs	20.004,00	
Avalado	75774	SOLI041100003	FRANCES	017	00000	Sin Inf.	Sin Inf.	04/11/2014	48hs	20.005,00	
Avalado	75775	SOLI041100004	FRANCES	017	00000	Sin Inf.	Sin Inf.	04/11/2014	48hs	20.006,00	
Avalado	75776	SOLI041100005	FRANCES	017	00000	Sin Inf.	Sin Inf.	04/11/2014	48hs	20.007,00	
Avalado	75777	SOLI041100006	FRANCES	017	00000	Sin Inf.	Sin Inf.	04/11/2014	48hs	20.008,00	
Avalado	75778	SOLI041100007	FRANCES	017	00000	Sin Inf.	Sin Inf.	04/11/2014	48hs	20.009,00	
Avalado	75779	SOLI051100002	FRANCES	017	00000	Sin Inf.	Sin Inf.	05/11/2014	48hs	20.010,00	
Avalado	75780	SOLI051100003	FRANCES	017	00000	Sin Inf.	Sin Inf.	05/11/2014	48hs	20.011,00	
Avalado	75781	SOLI051100004	FRANCES	017	00000	Sin Inf.	Sin Inf.	05/11/2014	48hs	20.012,00	
Avalado	75782	SOLI051100005	FRANCES	017	00000	Sin Inf.	Sin Inf.	05/11/2014	48hs	20.013,00	
Avalado	75783	SOLI051100006	FRANCES	017	00000	Sin Inf.	Sin Inf.	05/11/2014	48hs	20.014,00	
Avalado	75784	SOLI061100002	FRANCES	017	00000	Sin Inf.	Sin Inf.	06/11/2014	48hs	20.015,00	
Avalado	75785	SOLI061100003	FRANCES	017	00000	Sin Inf.	Sin Inf.	06/11/2014	48hs	20.016,00	
Avalado	75786	SOLI061100004	FRANCES	017	00000	Sin Inf.	Sin Inf.	06/11/2014	48hs	20.017,00	
Avalado	75787	SOLI061100005	FRANCES	017	00000	Sin Inf.	Sin Inf.	06/11/2014	48hs	20.018,00	
Avalado	75788	SOLI061100006	FRANCES	017	00000	Sin Inf.	Sin Inf.	06/11/2014	48hs	20.019,00	
Avalado	75789	SOLI071100001	FRANCES	017	00000	Sin Inf.	Sin Inf.	07/11/2014	48hs	20.020,00	
Avalado	75790	SOLI071100002	FRANCES	017	00000	Sin Inf.	Sin Inf.	07/11/2014	48hs	20.021,00	
Avalado	75791	SOLI071100003	FRANCES	017	00000	Sin Inf.	Sin Inf.	07/11/2014	48hs	20.022,00	
Avalado	75792	SOLI071100004	FRANCES	017	00000	Sin Inf.	Sin Inf.	07/11/2014	48hs	20.023,00	
Avalado	75793	SOLI071100005	FRANCES	017	00000	Sin Inf.	Sin Inf.	07/11/2014	48hs	19.724,00	



Precios de cierre del Mercado de Valores de Buenos Aires - Fuente: Bolsar 29-11-13

PANEL MERVAL										
Especie	Pl.	Anterior	Apertura	Mínimo	Máximo	Ultimo	Var.%	Nominal	Efectivo	Hora
ALUA	CI	3,81	3,90	3,90	3,96	3,96	+ 3,9	105.000	410.989	13:05
ALUA		3,89	3,90	3,90	4,01	3,95	+ 1,5	1M068	4M237	17:00
APBR		67,50	68,00	67,00	68,50	67,50		4,064	276.053	15:43
APBR	24	69,00	67,90	67,90	67,90	67,90	- 1,6	300	20.370	16:21
APBR		69,25	68,95	67,50	69,35	69,30	+ 0,1	94.725	6M465	17:01
BMA	CI	26,00	26,50	26,50	26,50	26,50	+ 1,9	1.571	41.631	13:19
BMA		26,40	26,50	26,40	26,90	26,70	+ 1,1	235.923	6M286	16:59
COME	CI	0,765	0,79	0,76	0,795	0,77	+ 0,7	414.600	320.600	15:47
COME		0,77	0,80	0,77	0,81	0,797	+ 3,5	4M255	3M342	17:00
EDN	24	3,36	3,35	3,35	3,35	3,35	- 0,3	2.090	7.001	11:29
EDN	CI	3,38	3,48	3,46	3,58	3,55	+ 5,0	623.227	2M198	15:34
EDN		3,55	3,55	3,33	3,59	3,48	- 2,0	1M780	6M194	16:59
ERAR	CI	3,08	3,11	3,07	3,13	3,12	+ 1,3	169.534	525.484	15:35
ERAR		3,11	3,11	3,09	3,16	3,12	+ 0,3	895.961	2M801	17:00
FRAN	CI	24,80	25,50	25,00	25,50	25,00	+ 0,8	5.000	125.900	15:36
FRAN		24,80	25,00	25,00	25,75	25,40	+ 2,4	79.751	2M029	16:52
GGAL	CI	10,55	10,70	10,40	10,95	10,55		181.733	1M959	14:38
GGAL		10,65	10,60	10,50	10,90	10,70	+ 0,5	1M120	11M999	16:59
PAMP	CI	2,28	2,24	2,24	2,29	2,25	- 1,3	174.333	392.544	15:40
PAMP	24	2,35	2,25	2,25	2,25	2,25	- 4,3	40.000	90.000	16:00
PAMP	48	2,35	2,26	2,26	2,26	2,26	- 3,8	10.000	22.600	16:39
PAMP		2,36	2,36	2,23	2,36	2,28	- 3,4	2M987	6M787	16:59
PESA	24	6,36	6,05	6,05	6,05	6,05	- 4,9	6.000	36.300	14:44
PESA	CI	6,35	6,15	6,15	6,15	6,15	- 3,1	10.770	66.235	15:31
PESA		6,37	6,40	6,13	6,40	6,39	+ 0,3	852.412	5M324	16:58
TECO2		33,00	33,30	33,15	34,90	34,60	+ 4,8	163.276	5M503	16:58
TS	24	191,00	191,50	191,50	191,50	191,50	+ 0,3	21.688	4M153	12:01
TS	CI	191,00	192,00	188,00	192,00	188,50	- 1,3	2.567	484.596	15:24
TS		191,00	194,50	189,60	194,50	192,00	+ 0,5	24.241	4M636	16:58
YFPD	CI	264,50	264,00	251,00	264,00	251,00	- 5,1	1.717	433.764	15:34
YFPD	24	264,40	252,00	252,00	252,00	252,00	- 4,7	217	54.684	16:30
YFPD		264,50	267,00	245,00	269,00	249,80	- 5,6	109.691	27M813	17:00

PANEL GENERAL										
Especie	Pl.	Anterior	Apertura	Mínimo	Máximo	Ultimo	Var.%	Nominal	Efectivo	Hora
AGRO		3,48	3,40	3,40	3,40	3,40	- 2,3	1.000	3.400	14:47
APSA		51,00	50,00	50,00	50,00	50,00	- 2,0	29	1.435	11:24
AUSO		2,17	2,15	2,15	2,15	2,15	- 0,9	5.000	10.750	12:18
BHIP		2,10	2,10	2,07	2,10	2,07	- 1,4	85.184	177.689	16:44
BOLT		2,60	2,61	2,60	2,62	2,60		36.370	94.790	16:50
BPAT		5,90	6,00	5,92	6,00	5,94	+ 0,7	15.251	90.720	15:15
BRIO	24	15,20	15,60	15,60	15,60	15,60	+ 2,6	300	4.680	14:09
BRIO	CI	15,75	15,45	15,30	15,45	15,30	- 2,9	3.500	53.775	15:08
BRIO		15,60	15,60	15,45	15,70	15,50	- 0,6	8.335	129.873	16:59
CADO		6,25	6,00	6,00	6,25	6,25		13.970	84.900	16:17
CAPU		3,85	3,80	3,55	3,80	3,75	- 2,6	25.408	91.071	16:26
CAPX		5,50	5,45	5,45	5,50	5,50		27.622	150.797	16:32
CARC		2,07	2,07	2,05	2,07	2,05	- 1,0	29.651	61.124	16:11
CECO2	24	1,16	1,48	1,48	1,48	1,48	+27,6	725	1.073	15:29
CECO2		1,58	1,58	1,45	1,58	1,50	- 5,1	1M389	2M081	16:59
CELU		4,95	5,00	4,81	5,00	4,81	- 2,8	2.540	12.538	14:26
CEPU2		18,80	18,80	17,95	18,80	18,75	- 0,3	11.557	209.516	17:00
CGPA2		1,88	1,82	1,82	1,82	1,82	- 3,2	7.468	13.591	14:19
COLO		7,30	7,09	7,09	7,09	7,09	- 2,9	429	3.041	12:02
CRES		9,90	9,94	9,79	9,94	9,80	- 1,0	10.886	106.908	16:35
DYCA		4,55	4,50	4,50	4,67	4,67	+ 2,6	650	2.967	16:59
ESTR		3,10	3,11	3,11	3,11	3,11	+ 0,3	2.000	6.220	14:07
GALI		18,50	18,50	18,50	18,50	18,50		561	10.384	16:59
GARO		3,30	3,35	3,20	3,45	3,45	+ 4,5	5.844	19.437	16:34
GBAN		3,32	3,35	3,35	3,35	3,35	+ 0,9	4.719	15.808	16:30
GCLA		20,70	20,70	20,70	21,00	21,00	+ 1,4	1.184	24.674	14:33
GRIM		4,30	4,15	4,15	4,15	4,15	- 3,5	4.436	18.409	16:10
INDU	CI	5,60	5,95	5,80	5,98	5,80	+ 3,6	62.500	368.255	14:09
INDU	24	5,57	5,88	5,88	5,88	5,88	+ 5,6	10.000	58.800	15:47
INDU		5,90	5,90	5,85	6,09	5,93	+ 0,5	191.046	1M140	17:00
INTR		4,22	4,35	4,35	4,39	4,39	+ 4,0	8.066	35.300	16:51
INVJ		1,83	1,83	1,83	1,83	1,83		10.000	18.300	15:40
IRSA		10,40	10,60	10,60	10,70	10,70	+ 2,9	21.711	231.433	16:07
JMIN		4,32	4,35	4,35	4,35	4,35	+ 0,7	656	2.852	15:45
LEDE		6,09	6,08	6,00	6,20	6,08	- 0,2	41.170	251.080	16:59
LONG		1,66	1,69	1,63	1,69	1,63	- 1,8	11.596	19.249	12:29
METR		1,74	1,78	1,74	1,80	1,74		158.806	280.650	16:55
MIRG		140,00	140,00	138,00	142,00	142,00	+ 1,4	2.799	391.299	17:00
MOLI		30,95	30,50	30,50	32,35	32,00	+ 3,4	45.424	1M454	16:55
MORI		1,99	1,99	1,99	1,99	1,99		864	1.719	14:58
OEST		2,60	2,40	2,38	2,40	2,39	- 8,1	7.818	18.682	16:57
PATA		7,70	7,60	7,60	7,70	7,70		1.453	11.118	16:59
PATY		18,10	18,10	18,10	18,10	18,10		1.376	24.903	17:00
POLL		0,195	0,20	0,20	0,20	0,20	+ 2,6	10.000	1.998	15:12
PSUR		0,90	0,88	0,88	0,88	0,88	- 2,2	1.665	1.465	14:58
REP		225,00	219,00	218,00	219,00	218,00	- 3,1	131	28.598	16:31



Precios de cierre del Mercado de Valores de Buenos Aires - Fuente: Bolsar

29-11-13

PANEL GENERAL

Especie	Pl.	Anterior	Apertura	Mínimo	Máximo	Último	Var. %	Nominal	Efectivo	Hora
RIGO		24.00	23.20	23.20	23.20	23.20	-3.3	89	2.064	15:30
SAMI		10.00	10.00	9.75	10.20	10.00		12.928	129.450	16:45
SEMI		1.74	1.76	1.76	1.78	1.76	+1.1	83.270	147.916	15:24
STD		74.00	74.00	74.00	75.00	75.00	+1.4	2.458	183.233	16:35
TEF		137.50	137.50	135.00	137.50	135.00	-1.8	2.503	340.915	15:47
TGNO4		1.78	1.82	1.74	1.82	1.78		38.585	68.712	16:57
TGSU2		4.37	4.43	4.25	4.50	4.36	-0.2	182.856	790.955	16:37
TRAN	CI	1.48	1.43	1.43	1.43	1.43	-3.4	40.000	57.200	15:49
TRAN		1.50	1.42	1.40	1.47	1.43	-4.7	534.217	762.364	16:59

RENTA FIJA

Especie	Pl.	Anterior	Apertura	Mínimo	Máximo	Último	Var. %	Nominal	Efectivo	Hora
AA17	24	776.00	775.00	775.00	775.00	775.00	-0.1	6.000	46.500	12:40
AA17	CI	775.95	778.00	773.00	778.00	776.00	+0.0	8M279	64M173	15:57
AA17		777.50	780.00	775.00	780.00	776.60	-0.1	4M239	32M929	17:00
AE14	CI	99.00	100.85	100.85	100.85	100.85	+1.9	208.000	209.768	14:38
AE14		101.00	102.00	101.00	102.00	101.00		49M928	50M521	16:59
AS15		87.80	87.25	87.25	87.25	87.25	-0.6	8.800	7.678	13:51
BARX1		375.00	356.00	356.00	356.00	356.00	-5.1	10.000	35.600	14:14
BARY1	48	356.50	359.00	359.00	359.00	359.00	+0.7	30.000	107.700	13:22
BD2C4		700.00	700.00	695.00	700.00	695.00	-0.7	902.000	6M286	16:53
BDC14	48	700.00	685.00	685.00	685.00	685.00	-2.1	421.000	2M883	14:20
BDC14	24	608.603	682.00	682.00	682.00	682.00	+12.1	114.000	777.480	14:21
BDC14		690.00	690.00	680.00	690.00	687.00	-0.4	3M402	23M368	16:19
BDC18		705.00	705.00	695.00	705.00	698.00	-1.0	38.000	265.390	16:41
BDC19	48	714.00	714.00	714.00	714.00	714.00		400.000	2M856	13:39
BDC19		714.00	714.00	695.00	714.00	700.00	-2.0	228.000	1M612	16:54
BDED	CI	600.00	603.50	600.00	604.00	602.00	+0.3	63.350	382.464	15:38
BDED	48	614.00	605.00	605.00	605.00	605.00	-1.5	2.391	14.465	16:51
BDED		603.50	603.50	603.00	610.00	605.50	+0.3	553.470	3M362	16:59
BP15		861.50	874.00	874.00	874.00	874.00	+1.5	100.000	874.000	16:59
BP28	48	324.634	722.50	722.50	722.50	722.50	+123	200.000	1M445	13:34
BPLD		458.00	458.00	457.50	458.00	457.50	-0.1	11.655	53.324	13:15
BPLE		620.00	620.00	620.00	620.00	620.00		4.318	26.771	15:19
BPMD		600.00	600.00	600.00	600.00	600.00		52.000	312.000	16:02
CHSG2		135.434	144.00	140.00	145.00	140.00	+3.4	32.300	46.524	15:47
CO17		421.00	421.00	420.00	421.00	421.00		46.000	193.640	16:02
CUAP		120.00	120.00	120.00	124.00	124.00	+3.3	231.235	278.532	16:24
DIA0		1.120	1.120	1.110	1.125	1.110	-0.9	43.851	489.439	16:23
DICA		1.220	1.195	1.150	1.200	1.200	-1.6	60.114	710.301	16:40
DICP	24	187.00	190.00	190.00	190.00	190.00	+1.6	180.000	342.000	12:01
DICP	CI	189.00	188.50	188.50	188.50	188.50	-0.3	14.817	27.930	14:44
DICP		190.50	190.50	190.00	190.75	190.50		2M442	4M645	16:58
DICY	CI	1.010	1.005	1.005	1.005	1.005	-0.5	2.128	21.386	14:26
DICY		1.020	1.010	1.000	1.010	1.010	-1.0	295.811	2M985	16:43
DIP0		185.00	182.70	182.70	185.00	185.00		130.000	239.810	16:51
DIY0		999.00	990.00	990.00	990.00	990.00	-0.9	3.772	37.342	13:16
NDG21		728.00	720.00	716.00	720.00	716.00	-1.6	298.000	2M141	16:54
NF18	CI	143.50	143.00	143.00	143.00	143.00	-0.3	4.930	7.049	13:35
NF18		141.35	143.00	139.90	143.00	141.00	-0.2	159.554	225.098	16:55
NRH1		134.50	127.00	127.00	127.00	127.00	-5.6	13M300	16M891	13:04
NRH2		845.65	804.00	804.00	804.00	804.00	-4.9	2M000	16M080	13:03
PAA0		384.00	375.00	375.00	375.00	375.00	-2.3	7.517	28.188	16:00
PARA		422.00	422.00	421.00	423.00	423.00	+0.2	124.859	527.853	16:27
PARP	CI	78.00	77.75	77.75	77.75	77.75	-0.3	22.649	17.609	14:40
PARP		78.10	78.00	78.00	78.00	78.00	-0.1	353.056	275.383	16:15
PARY		369.00	369.00	368.00	370.00	368.00	-0.3	831.861	3M073	17:00
PAY0	CI	267.361	362.00	362.00	362.00	362.00	+35.4	1.460	5.285	13:49
PBF15		695.00	697.00	695.00	700.00	700.00	+0.7	827.000	5M766	16:51
PMO18		660.00	660.00	660.00	665.00	660.00		216.081	1M428	16:14
PMY16		700.00	680.00	680.00	680.00	680.00	-2.9	100.000	680.000	16:50
PROR1		65.036	70.00	70.00	70.00	70.00	+7.6	520.000	364.000	15:15
PUO19	CI	697.00	710.00	710.00	710.00	710.00	+1.9	50.000	355.000	13:50
PUO19		716.00	720.00	704.00	720.00	704.00	-1.7	1M939	13M773	16:20
RNG21		372.476	373.00	373.00	373.00	373.00	+0.1	10.300	38.419	13:57
RO15	CI	825.50	825.00	823.00	826.00	826.00	+0.1	8M777	72M344	15:57
RO15	24	827.50	826.50	826.50	826.50	826.50	-0.1	160.000	1M322	16:19
RO15	48	825.90	826.00	826.00	828.00	828.00	+0.3	21.450	177.427	16:21
RO15		826.00	829.00	825.00	832.00	828.00	+0.2	10M641	88M002	16:59
RS14		55.00	54.00	54.00	55.00	54.00	-1.8	672.900	363.787	16:08
TCDC2		125.17	126.19	126.19	126.19	126.19	+0.8	27.982	35.310	15:55
TJ10B		99.50	99.60	99.60	99.60	99.60	+0.1	2M320	2M311	12:09
TSCH7		38.822	39.80	39.80	39.80	39.80	+2.5	10.000	3.980	12:34
TVPA	48	82.05	78.00	78.00	78.50	78.50	-4.3	100.000	78.250	15:31
TVPA		79.20	79.00	78.00	80.00	80.00	+1.0	1M635	1M285	16:59
TVPE	48	100.61	99.50	99.50	99.50	99.50	-1.1	250.000	248.750	15:56
TVPE	CI	99.50	98.00	98.00	99.50	99.25	-0.3	4M434	4M390	15:58
TVPE	24	103.40	99.45	99.45	99.50	99.50	-3.8	800.000	795.850	16:02
TVPE		99.50	99.85	99.25	100.00	99.998	+0.5	5M240	5M221	16:59
TVPP	CI	11.38	11.37	11.29	11.38	11.29	-0.8	9M400	1M065	15:47
TVPP	24	11.38	11.30	11.28	11.30	11.29	-0.8	750.000	84.675	16:55
TVPP		11.40	11.47	11.29	11.47	11.29	-1.0	29M502	3M345	16:59
TVPY	24	77.00	77.00	77.00	77.00	77.00		520.000	400.400	12:19
TVPY	CI	77.00	77.20	75.50	77.20	75.50	-1.9	912.000	698.400	15:48
TVPY		77.25	77.00	76.00	77.00	76.19	-1.4	1M829	1M395	17:00
TVY0		76.00	75.75	75.40	75.75	75.40	-0.8	268.716	202.845	16:40



Cheques Autorizados para Cotizar - Sección III: de pago diferido directos											Fuente: MerVaRos
Segmento	ID Cheque	Nro Cheque	Banco	Cod.	Suc.	Plaza	Emisión	Vencimiento	Acreditación	Monto	
No Garantizado	75705	35028164	HSBC	150	688	8300	18/11/2013	19/02/2014	48hs	6.000,00	
No Garantizado	75706	04763665	CHACO	311	020	3718	26/10/2013	15/03/2014	48hs	6.900,00	
No Garantizado	75707	42332038	LA PAMPA	093	300	6300	23/10/2013	21/01/2014	48hs	5.000,00	
No Garantizado	75709	58421764	CREDICOOP	191	029	1672	22/11/2013	20/02/2014	48hs	1.900,00	
No Garantizado	75710	58421763	CREDICOOP	191	029	1672	22/11/2013	24/01/2014	48hs	1.900,00	
Garantizado	75711	00389789	FRANCES	017	151	1684	21/11/2013	13/01/2014	48hs	1.000,00	
No Garantizado	75712	00389787	FRANCES	017	151	1684	21/11/2013	06/01/2014	48hs	1.000,00	
No Garantizado	75713	00389788	FRANCES	017	151	1684	21/11/2013	08/01/2014	48hs	1.000,00	
No Garantizado	75738	76936307	CREDICOOP	191	275	2500	27/11/2013	20/12/2013	48hs	49.012,46	
Garantizado	75739	54992504	NACION	011	264	2252	27/11/2013	10/01/2014	48hs	50.000,00	
Garantizado	75740	54992505	NACION	011	264	2252	27/11/2013	12/01/2014	48hs	50.000,00	
Garantizado	75741	54992506	NACION	011	264	2252	27/11/2013	14/01/2014	48hs	50.000,00	
Garantizado	75742	54992507	NACION	011	264	2252	27/11/2013	14/01/2014	48hs	50.000,00	
Garantizado	75744	28490361	CITI	016	021	3000	20/09/2013	21/12/2013	48hs	1.000,00	
Garantizado	75745	60896367	SANTA FE	330	548	3000	12/09/2013	21/12/2013	48hs	4.682,23	
Garantizado	75746	60896370	SANTA FE	330	548	3000	12/09/2013	21/12/2013	48hs	5.000,00	
Garantizado	75747	52709964	NACION	011	325	5300	27/09/2013	23/12/2013	48hs	1.846,41	
No Garantizado	75748	76294522	CREDICOOP	191	353	2605	19/11/2013	04/02/2014	48hs	17.397,00	

Negociación de Cheques de Pago Diferido								Fuente: MerVaRos
Totales Operados								29/11/2013
Vencimiento	Plazo	Tasa Mínima	Tasa Máxima	Tasa Promedio	Monto Nominal	Monto Liquidado	Cant.	
20/12/2013	21	20,00	22,00	20,67	118.912,46	117.157,48	3	
21/12/2013	22	20,00	21,50	20,60	27.832,23	27.392,56	5	
23/12/2013	24	20,00	20,00	20,00	1.846,41	1.818,51	1	
24/12/2013	25	21,50	21,50	21,50	20.000,00	19.641,34	1	
06/01/2014	38	22,50	22,50	22,50	1.000,00	975,94	1	
08/01/2014	40	22,50	22,50	22,50	1.000,00	974,76	1	
10/01/2014	42	20,50	20,50	20,50	50.000,00	48.740,75	1	
12/01/2014	44	20,50	20,50	20,50	50.000,00	48.714,08	1	
13/01/2014	45	21,50	21,50	21,50	1.000,00	973,06	1	
14/01/2014	46	20,50	22,00	21,25	100.000,00	97.281,54	2	
21/01/2014	53	22,50	22,50	22,50	5.000,00	4.836,04	1	
24/01/2014	56	22,50	22,50	22,50	1.900,00	1.832,23	1	
25/01/2014	57	22,50	22,50	22,50	11.472,00	11.056,25	1	
10/04/2014	132	27,00	27,00	27,00	57.344,00	52.102,36	3	
11/04/2014	133	27,00	27,00	27,00	95.496,00	86.708,72	5	
14/04/2014	136	27,00	27,00	27,00	57.250,00	51.947,13	3	
02/09/2014	277	21,50	21,50	21,50	80.000,00	68.708,31	1	
					680.053,10	640.861,06	32	

TIPO DE CAMBIO

Mercado de divisas		
Cada 100 unidades, excepto (*)	Comprador	Vendedor
Dólar EE.UU. (*)	6,1010	6,1410
Libra esterlina (*)	9,9825	10,0663
Euro (*)	8,2919	8,3616
Franco Suizo	673,7238	679,0684
Yen	5,9510	5,9984
Dólar canadiense	574,0357	578,5152
Corona danesa	111,0539	112,4163
Corona noruega	99,4764	100,7960
Corona sueca	92,8768	94,1813

Fuente: Banco de la Nación Argentina por cada 100 unidades. (*) Cotización por unidad.

Mercado cambiario		
	Comprador	Vendedor
USD Banco Nación	6,1010	6,1410
USD Bco Central Referencia	6,1360	
USD Interbancario	6,1400	6,1425
USD Mayorista bancos	6,1400	6,1450
USD Mayorista casas cambio	9,5400	9,5700
USD Minorista casas cambio	6,1000	6,1500
USD Valor hoy mercado	6,1250	6,1275
EUR Mayorista casas cambio	8,2100	8,3500
EUR Minorista casas cambio	8,1500	8,4100

Fuente: Agencias de noticias Reuters y CMA. Cotización por unidad.



APENDICE BOLETIN DIARIO MERCADO DE VALORES - AÑO LXXVI – 16.139 – 29/11/13

**SITUACION GENERAL DE:
FIDEICOMISOS FINANCIEROS**

CIS VI.....	Nº 5
GRANCOOP V, VI, VII, VIII, IX Y X.....	Nº 6
CRE DINÁMICO V Y VI.....	R.R.
LA VITALICIA X.....	R.R.

CODIGOS DE INDIVIDUALIZACIONES:

Nº 5: Si bien de los estados contables del fideicomiso y/o de información presentada por el fiduciario se verifica una situación de patrimonio neto contable negativo pero de las notas a dichos estados contables y/o información presentada por el fiduciario surge que el flujo futuro de cobranzas de los activos fideicomitados será suficiente para hacer frente a los gastos estimados y a los pagos que deban efectuarse de los valores fiduciarios.

Nº 6: La Cámara Nacional de Apelaciones en lo Comercial dispuso la intervención judicial con desplazamiento de autoridades de Gran Cooperativa de Crédito, Vivienda, Consumo y Servicios Sociales Ltda., quien reviste el carácter de Fiduciante y Administrador de los Créditos de los Fideicomisos. El Fiduciario manifestó, en esa oportunidad, que, a su entender, no se verían afectadas las funciones de administración y cobranzas de los Créditos y en consecuencia el pago de los valores fiduciarios.

Con fecha 25 de septiembre de 2013 el Fiduciario informó que con fecha 23 de septiembre de 2013 la intervención judicial con desplazamiento de autoridades de Gran Cooperativa de Crédito, Vivienda, Consumo y Servicios Sociales Ltda. se hizo efectiva. Asimismo el Fiduciario comunicó que, a criterio del Fiduciante, ello no afectará el funcionamiento del ente ni tampoco el cumplimiento de las obligaciones asumidas. La Sociedad Fiduciaria se encuentra analizando los efectos de dicha intervención respecto al Fiduciante y Administrador de los Créditos, señalando que al 25 de septiembre no se han producido alteraciones en los activos fideicomitados.

R.R.: Rueda Reducida.

**ESTADOS CONTABLES AL 30/09/2013
INTERGARANTIAS S.G.R.**

INTERGARANTIAS S.G.R.

NÚMERO CORRELATIVO ANTE LA INSPECCIÓN GENERAL DE JUSTICIA: 1.693.555.

ESTADO DE SITUACIÓN PATRIMONIAL CORRESPONDIENTE AL PERÍODO INTERMEDIO
INICIADO EL 1ro. DE JULIO DE 2013 Y FINALIZADO EL 30 DE SEPTIEMBRE DE 2013
COMPARATIVO CON EL EJERCICIO ANTERIOR (Nota 2)
(En pesos)

	Ejercicio finalizado el		Ejercicio finalizado el	
	30/09/13	30/06/13	30/09/13	30/06/13
	\$	\$	\$	\$
ACTIVO			PASIVO	
ACTIVO CORRIENTE			PASIVO CORRIENTE	
Disponibilidades (Notas 2IIa y 3 y Anexo V)	549.146	399.010	Deudas Comerciales (Nota 6 y Anexo VI)	77.980 155.666
Inversiones (Notas 2IIa y b, y Anexos 1 y V)	33.467.447	27.900.400	Deudas Fiscales y Previsionales (Nota 7 y Anexo VI)	204.162 177.432
Créditos por Servicios (Nota 4 y Anexo VI)	354.597	328.286	Otras Deudas (Nota 8 y Anexo VI)	301.485 293.434
Otros Créditos (Notas 2.2IIa y 5 y Anexos V y VI)	1.745.575	1.969.968		
TOTAL ACTIVO CORRIENTE	36.116.765	30.597.664	TOTAL PASIVO CORRIENTE	583.627 626.532
ACTIVO NO CORRIENTE			TOTAL PASIVO	583.627 626.532
Otros Créditos (Notas 2IIa y 5 y Anexos V y VI)	65.399	62.999	PATRIMONIO NETO (Según Estado respectivo)	36.344.915 30.472.551
Bienes de Uso (Nota 2IIc y Anexo II)	746.378	438.420		
TOTAL ACTIVO NO CORRIENTE	811.777	501.419	TOTAL DEL PATRIMONIO NETO	36.344.915 30.472.551
TOTAL	36.928.542	31.099.083	TOTAL	36.928.542 31.099.083

Las notas y los anexos que se acompañan son parte integrante de los estados contables.

Dr. J. Raúl Fidalgo
Presidente

Dr. José A. Slimak
Presidente
Comisión Fiscalizadora

Dr. José Luis Scrpa
Contador Público UBA
C.P.C.E. C.A.B.A. T° 100 F° 103
Ver informe profesional por separado de
fecha 20/11/13



INTERGARANTÍAS S.G.R.

NÚMERO CORRELATIVO ANTE LA INSPECCIÓN GENERAL DE JUSTICIA: 1.693.555.

ESTADO DE RESULTADOS CORRESPONDIENTE AL PERÍODO INTERMEDIO INICIADO EL
1ro. DE JULIO DE 2013 Y FINALIZADO EL 30 DE SEPTIEMBRE DE 2013
COMPARATIVO CON EL EJERCICIO ANTERIOR (Nota 2)
 (En pesos)


	Ejercicio finalizado el	
	30/09/13	30/09/12
	\$	\$
Resultados de la Sociedad		
Comisiones por Garantías Exentas	418.536	228.485
Comisiones por Garantías Gravadas	956.950	404.647
Comisiones por Administración de Fondo de Riesgo	358.317	87.232
Intereses Ganados	4.324	16.508
Diferencia de Cambio por tenencia de Activos	5.286	2.142
Recupero Provisión de Impuestos	-----	450
Recupero de Gastos Caja de Valores	15.000	16.200
Gastos Administración (Anexo III)	(1.394.074)	(684.943)
Impuesto a las Ganancias	(101.074)	-----
Utilidad Operativa de la Sociedad	263.265	70.721
Resultados del Fondo de Riesgo		
Intereses Financieros	289	39.421
Renta Fondo Común de Inversión	234.347	-----
Renta Obligaciones Negociables	43.883	-----
Renta de Bonos	209.897	177.988
Diferencia cotización bonos/ Rtdo. Venta de Bonos	5.082.748	524.725
Diferencia cotización Obligaciones negociables	399.752	-----
Diferencia de Cambio por tenencia de Activos	2.227	40.352
Gastos de Administración (Anexo III)	(2.788)	(7.071)
Resultado del Fondo de Riesgo	5.970.355	775.415
Total Sociedad y Fondo de Riesgo	6.233.620	846.136

Las notas y los anexos que se acompañan son parte integrante de los estados contables


 Dr. J. Raúl Fidalgo
 Presidente


 Dr. José A. Slimak
 Presidente
 Comisión Fiscalizadora


 Dr. José Luis Scrpa
 Contador Público UBA
 C.P.C.E.C.A.B.A. Tº 100 Fº 103
 Ver informe profesional por separado de
 fecha 20/11/13



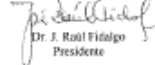
INTERGARANTÍAS S.G.R.

NÚMERO CORRELATIVO ANTE LA INSPECCIÓN GENERAL DE JUSTICIA: 1.693.555.


ESTADO DE EVOLUCIÓN DEL PATRIMONIO NETO CORRESPONDIENTE AL PERÍODO INTERMEDIO
INICIADO EL 1ro. DE JULIO DE 2013 Y FINALIZADO EL 30 DE SEPTIEMBRE DE 2013
COMPARATIVO CON EL EJERCICIO ANTERIOR (Nota 2) (En pesos)

Conceptos	Aporte de los Accionistas					Fondo de Riesgo				Reservas	Resultados no Asignados	Total al 30/09/13	Total al 30/09/12
	Capital Social Participes	Capital Social Socios Protectores	Prima de Emisión	Ajuste al Patrimonio	Total Capital Social	Fondo Disponible	Fondo Contingente	Rescamento	Total Fondo de Riesgo				
	\$	\$	\$	\$	\$	\$	\$	\$	\$	\$	\$	\$	\$
Saldo iniciales	213.800	210.000	4.000	254.989	682.789	28.328.987	1.671.013	(254.189)	29.745.811	15.867	28.084	30.472.551	13.751.649
Modificación de Saldo al Inicio													(527.927)
Saldo al Inicio Modificado	213.800	210.000	4.000	254.989	682.789	28.328.987	1.671.013	(254.189)	29.745.811	15.867	28.084	30.472.551	13.223.522
Incorporación de socios aprobados por Asamblea de Accionistas	1.500	-----			1.500							1.500	200
Aumento / (Disminución) del Fondo de Riesgo						1.549.226	(120.832)		1.428.394			1.428.394	847.557
Resultado del Ejercicio - Ganancia								5.970.355	5.970.355		263.265	6.233.620	846.136
Retiro según Disposición 178/2010 Anexo 9								(1.791.150)	(1.791.150)			(1.791.150)	-----
Saldo al cierre	215.300	210.000	4.000	254.989	684.289	29.878.213	1.550.181	3.921.616	35.350.410	15.867	291.349	36.344.915	14.017.415

Las notas y los anexos que se acompañan son parte integrante de los estados contables.


 Dr. J. Raúl Fidalgo
 Presidente


 Dr. José A. Simak
 Presidente
 Comisión Fiscalizadora


 Dr. José Luis Serpa
 Contador Público UBA
 C.P.C.E.C.A.B.A. T° 100 P° 103
 Ver informe profesional por separado de
 fecha 20/11/13
Si desea consultar el balance completo por favor solicitar copia del mismo a la casilla de correo bib@bcr.com.ar