



BOLETÍN DIARIO

MERCADO DE CAPITALES

AÑO LXXVII - 16.187 - 11/02/2014

Titulos de Renta Fija Fuente: MerVaRos

CEDI			
72hs 16:20	30.000,0000	90000,000%	270.000,00
AVALRURAL21			
CI 16:01	1.500,0000	75000,000%	11.250,00
BNY14			
24hs 15:38	8.000,0000	79300,000%	63.440,00
24hs 16:15	9.000,0000	79000,000%	71.100,00
	17.000,0000		134.540,00

AGL4SENIOR

CI 16:50	38.500,0000	8045,000%	30.973,25
----------	-------------	-----------	-----------

Resumen estadístico MerVaRos Fuente: MerVaRos

	Valor nominal	Valor efvo. (\$)
Títulos de renta fija	87.000	446.763,25
Cauciones	268	29.320.372,70
Totales \$		29.767.135,95

Resumen cauciones bursátiles - Operado en \$ Fuente: MerVaRos

Plazo (días)	Fecha vencimiento	Tasa promedio	Cantidad operac.	Monto contado	Monto futuro
7	18/02/2014	24,16	241	24.422.992,90	24.536.174,20
8	19/02/2014	23,00	4	275.974,13	277.365,34
10	21/02/2014	23,00	1	616.000,00	619.881,64
13	24/02/2014	24,00	12	3.132.230,00	3.159.004,13
14	25/02/2014	25,11	3	588.791,75	594.461,80
27	10/03/2014	24,81	7	131.080,00	133.485,59
Totales:			268	29.167.068,78	29.320.372,70

Cheques Autorizados para Listar - Sección II: de pago diferido patrocinados y avalados Fuente: MerVaRos

Segmento	ID Cheque	Nro Cheque	Banco	Cod.	Suc.	Plaza	Emisión	Vencimiento	Acreditación	Monto
Avalado	79520	GARA270200339	NACION	011	532	Sin Inf.	Sin Inf.	27/02/2014	48hs	17.112,80
Avalado	79521	GARA060300276	NACION	011	532	Sin Inf.	Sin Inf.	06/03/2014	48hs	17.112,80
Avalado	79522	GARA130300294	NACION	011	532	Sin Inf.	Sin Inf.	13/03/2014	48hs	17.112,80
Avalado	79523	GARA080300287	NACION	011	532	Sin Inf.	Sin Inf.	08/03/2014	48hs	26.007,03
Avalado	79524	GARA050300365	CORDOBA	020	393	Sin Inf.	Sin Inf.	05/03/2014	48hs	16.975,33
Avalado	79525	GARA150300813	CORDOBA	020	393	Sin Inf.	Sin Inf.	15/03/2014	48hs	16.975,33
Avalado	79526	GARA060300277	CORDOBA	020	393	Sin Inf.	Sin Inf.	06/03/2014	48hs	12.606,44
Avalado	79527	GARA050300366	CREDICOOP	191	274	Sin Inf.	Sin Inf.	05/03/2014	48hs	26.007,00
Avalado	79528	GARA040300241	CREDICOOP	191	381	Sin Inf.	Sin Inf.	04/03/2014	48hs	21.487,00
Avalado	79529	GARA050300367	CREDICOOP	191	381	Sin Inf.	Sin Inf.	05/03/2014	48hs	29.914,10
Avalado	79530	GARA080300288	SANTA FE	330	34	Sin Inf.	Sin Inf.	08/03/2014	48hs	60.683,00
Avalado	79531	GARA100500625	SANTA FE	330	544	Sin Inf.	Sin Inf.	10/05/2014	48hs	60.000,00
Avalado	79538	ACPY250300272	GALICIA	007	RIO	Sin Inf.	Sin Inf.	25/03/2014	48hs	10.063,20
Avalado	79539	ACPY060300116	NACION	011	MONT	Sin Inf.	Sin Inf.	06/03/2014	48hs	48.152,04
Avalado	79540	ACPY150300438	MACRO	285	ARTE	Sin Inf.	Sin Inf.	15/03/2014	48hs	5.724,27
Avalado	79541	ACPY140300174	MACRO	285	WHEE	Sin Inf.	Sin Inf.	14/03/2014	48hs	6.946,00
Avalado	79543	ACPY150800497	CREDICOOP	191	MUNR	Sin Inf.	Sin Inf.	15/08/2014	48hs	20.000,00
Avalado	79544	ACPY160500184	CREDICOOP	191	PERG	Sin Inf.	Sin Inf.	16/05/2014	48hs	25.000,00
Avalado	79545	ACPY130600150	CREDICOOP	191	PERG	Sin Inf.	Sin Inf.	13/06/2014	48hs	25.000,00
Avalado	79546	ACPY270600153	CREDICOOP	191	PERG	Sin Inf.	Sin Inf.	27/06/2014	48hs	25.000,00
Avalado	79547	GARA090500239	CREDICOOP	191	296	Sin Inf.	Sin Inf.	09/05/2014	48hs	6.000,00
Avalado	79548	GARA160500315	CREDICOOP	191	296	Sin Inf.	Sin Inf.	16/05/2014	48hs	6.000,00
Avalado	79549	GARA250400482	MACRO	285	763	Sin Inf.	Sin Inf.	25/04/2014	48hs	6.000,00
Avalado	79550	GARA020500277	MACRO	285	763	Sin Inf.	Sin Inf.	02/05/2014	48hs	6.000,00
Avalado	79551	ACPY150600389	MACRO	285	ROSA	Sin Inf.	Sin Inf.	15/06/2014	48hs	54.000,00
Avalado	79552	ACPY300600711	MACRO	285	ROSA	Sin Inf.	Sin Inf.	30/06/2014	48hs	54.000,00
Avalado	79553	GAVA030200044	SANTA FE	330	500	Sin Inf.	Sin Inf.	03/02/2015	48hs	150.000,00
Avalado	79554	ACPY300700503	MACRO	285	CTRO	Sin Inf.	Sin Inf.	30/07/2014	48hs	41.436,67
Avalado	79555	GARA150700816	GALICIA	007	109	Sin Inf.	Sin Inf.	15/07/2014	48hs	23.000,00
Avalado	79556	GARA300700957	GALICIA	007	109	Sin Inf.	Sin Inf.	30/07/2014	48hs	23.149,54
Avalado	79557	GARA160900381	MACRO	285	893	Sin Inf.	Sin Inf.	16/09/2014	48hs	40.464,09
Avalado	79558	GARA160900382	MACRO	285	893	Sin Inf.	Sin Inf.	16/09/2014	48hs	39.000,00
Avalado	79559	ACPY220500165	MACRO	285	MONT	Sin Inf.	Sin Inf.	22/05/2014	48hs	81.250,00
Avalado	79560	ACPY020600082	MACRO	285	MONT	Sin Inf.	Sin Inf.	02/06/2014	48hs	81.250,00
Avalado	79561	ACPY120600163	MACRO	285	MONT	Sin Inf.	Sin Inf.	12/06/2014	48hs	81.250,00
Avalado	79562	ACPY170600144	MACRO	285	MONT	Sin Inf.	Sin Inf.	17/06/2014	48hs	81.250,00
Avalado	79563	ACPY270400184	MACRO	285	MONT	Sin Inf.	Sin Inf.	27/04/2014	48hs	117.006,00
Avalado	79564	ACPY210500151	MACRO	285	MONT	Sin Inf.	Sin Inf.	21/05/2014	48hs	117.006,00
Avalado	79565	ACPY090500130	MACRO	285	MONT	Sin Inf.	Sin Inf.	09/05/2014	48hs	117.006,00
Avalado	79566	ACPY160500183	MACRO	285	MONT	Sin Inf.	Sin Inf.	16/05/2014	48hs	117.007,00
Avalado	79567	ACPY100400315	MACRO	285	ROSA	Sin Inf.	Sin Inf.	10/04/2014	48hs	12.990,00
Avalado	79568	ACPY080800150	SANTANDER	072	RESIS	Sin Inf.	Sin Inf.	08/08/2014	48hs	100.000,00
Avalado	79569	ACPY150600388	CITI	016	SANTI	Sin Inf.	Sin Inf.	15/06/2014	48hs	30.000,00
Avalado	79570	ACPY150300439	MUNICIPAL	065	SUR	Sin Inf.	Sin Inf.	15/03/2014	48hs	12.013,89
Avalado	79571	ACPY110400121	MUNICIPAL	065	SUR	Sin Inf.	Sin Inf.	11/04/2014	48hs	12.013,89
Avalado	79572	ACPY160600141	SANTANDER	072	TUCU	Sin Inf.	Sin Inf.	16/06/2014	48hs	30.000,00
Avalado	79573	ACPY310300351	SANTANDER	072	TUCU	Sin Inf.	Sin Inf.	31/03/2014	48hs	10.000,00
Avalado	79574	ACPY310300352	SANTANDER	072	TUCU	Sin Inf.	Sin Inf.	31/03/2014	48hs	10.000,00

Cheques Autorizados para Listar - Sección III: de pago diferido directos Fuente: MerVaRos

Segmento	ID Cheque	Nro Cheque	Banco	Cod.	Suc.	Plaza	Emisión	Vencimiento	Acreditación	Monto
Warrant	79461	92086109	PATAGONIA	034	360	2000	06/02/2014	11/07/2014	48hs	26.000,00
Warrant	79462	92086110	PATAGONIA	034	360	2000	06/02/2014	11/07/2014	48hs	26.001,00
Warrant	79463	92086111	PATAGONIA	034	360	2000	06/02/2014	11/07/2014	48hs	26.002,00
Warrant	79464	92086112	PATAGONIA	034	360	2000	06/02/2014	11/07/2014	48hs	26.003,00
Warrant	79465	92086113	PATAGONIA	034	360	2000	06/02/2014	11/07/2014	48hs	26.004,00



Cheques Autorizados para Listar - Sección III: de pago diferido directos										Fuente: MerVaRos
Segmento	ID Cheque	Nro Cheque	Banco	Cod.	Suc.	Plaza	Emisión	Vencimiento	Acreditación	Monto
Warrant	79466	92086114	PATAGONIA	034	360	2000	06/02/2014	11/07/2014	48hs	26.005,00
Warrant	79467	92086115	PATAGONIA	034	360	2000	06/02/2014	11/07/2014	48hs	26.006,00
Warrant	79468	92086116	PATAGONIA	034	360	2000	06/02/2014	11/07/2014	48hs	26.007,00
Warrant	79469	92086117	PATAGONIA	034	360	2000	06/02/2014	11/07/2014	48hs	26.008,00
Warrant	79470	92086118	PATAGONIA	034	360	2000	06/02/2014	11/07/2014	48hs	26.009,00
Warrant	79471	92086119	PATAGONIA	034	360	2000	06/02/2014	11/07/2014	48hs	26.010,00
Warrant	79472	92086120	PATAGONIA	034	360	2000	06/02/2014	11/07/2014	48hs	26.011,00
Warrant	79473	92086122	PATAGONIA	034	360	2000	06/02/2014	10/07/2014	48hs	26.012,00
Warrant	79474	92086123	PATAGONIA	034	360	2000	06/02/2014	10/07/2014	48hs	26.013,00
Warrant	79475	92086124	PATAGONIA	034	360	2000	06/02/2014	10/07/2014	48hs	26.014,00
Warrant	79476	92086125	PATAGONIA	034	360	2000	06/02/2014	10/07/2014	48hs	26.015,00
Warrant	79477	92086126	PATAGONIA	034	360	2000	06/02/2014	10/07/2014	48hs	26.016,00
Warrant	79478	92086127	PATAGONIA	034	360	2000	06/02/2014	10/07/2014	48hs	26.017,00
Warrant	79479	92086128	PATAGONIA	034	360	2000	06/02/2014	10/07/2014	48hs	26.018,00
Warrant	79480	92086129	PATAGONIA	034	360	2000	06/02/2014	10/07/2014	48hs	26.019,00
Warrant	79481	92086130	PATAGONIA	034	360	2000	06/02/2014	10/07/2014	48hs	26.020,00
Warrant	79482	92086131	PATAGONIA	034	360	2000	06/02/2014	10/07/2014	48hs	26.021,00
Warrant	79483	92086132	PATAGONIA	034	360	2000	06/02/2014	10/07/2014	48hs	26.022,00
Warrant	79484	92086133	PATAGONIA	034	360	2000	06/02/2014	10/07/2014	48hs	26.023,00
Warrant	79485	92086134	PATAGONIA	034	360	2000	06/02/2014	09/07/2014	48hs	26.024,00
Warrant	79486	92086135	PATAGONIA	034	360	2000	06/02/2014	09/07/2014	48hs	26.025,00
Warrant	79487	92086137	PATAGONIA	034	360	2000	06/02/2014	09/07/2014	48hs	26.026,00
Warrant	79488	92086138	PATAGONIA	034	360	2000	06/02/2014	09/07/2014	48hs	26.027,00
Warrant	79489	92086139	PATAGONIA	034	360	2000	06/02/2014	09/07/2014	48hs	26.028,00
Warrant	79490	92086140	PATAGONIA	034	360	2000	06/02/2014	09/07/2014	48hs	26.029,00
Warrant	79491	92086141	PATAGONIA	034	360	2000	06/02/2014	09/07/2014	48hs	26.030,00
No Garantizado	79492	15217735	CREDICOOP	191	062	1881	23/12/2013	14/03/2014	48hs	20.935,88
No Garantizado	79493	15217837	CREDICOOP	191	062	1881	04/01/2014	07/03/2014	48hs	30.000,00
No Garantizado	79494	003803000	FRANCES	017	212	3260	05/02/2014	29/03/2014	48hs	34.707,09
Warrant	79495	92086142	PATAGONIA	034	360	2000	06/02/2014	09/07/2014	48hs	26.031,00
Warrant	79496	92086143	PATAGONIA	034	360	2000	06/02/2014	09/07/2014	48hs	26.032,00
Warrant	79497	92086144	PATAGONIA	034	360	2000	06/02/2014	09/07/2014	48hs	26.033,00
Warrant	79498	92086145	PATAGONIA	034	360	2000	06/02/2014	09/07/2014	48hs	26.034,00
Warrant	79499	92086147	PATAGONIA	034	360	2000	06/02/2014	09/07/2014	48hs	26.035,00
Garantizado	79503	00899220	FRANCES	017	081	2000	10/02/2014	10/06/2014	48hs	20.000,00
Garantizado	79504	00899219	FRANCES	017	081	2000	10/02/2014	10/06/2014	48hs	20.000,00
Garantizado	79505	00899218	FRANCES	017	081	2000	10/02/2014	10/06/2014	48hs	20.000,00
Garantizado	79506	00899221	FRANCES	017	081	2000	10/02/2014	10/06/2014	48hs	20.000,00
Garantizado	79507	00899222	FRANCES	017	081	2000	10/02/2014	10/06/2014	48hs	20.000,00
Garantizado	79508	00899223	FRANCES	017	081	2000	10/02/2014	10/06/2014	48hs	20.000,00
Garantizado	79509	00899224	FRANCES	017	081	2000	10/02/2014	10/06/2014	48hs	20.000,00
Garantizado	79510	00899225	FRANCES	017	081	2000	10/02/2014	10/06/2014	48hs	20.000,00
Garantizado	79511	00899226	FRANCES	017	081	2000	10/02/2014	10/06/2014	48hs	20.000,00
Garantizado	79512	00899227	FRANCES	017	081	2000	10/02/2014	10/06/2014	48hs	20.000,00
Garantizado	79513	00899228	FRANCES	017	081	2000	10/02/2014	10/06/2014	48hs	20.000,00
Garantizado	79514	00899229	FRANCES	017	081	2000	10/02/2014	10/06/2014	48hs	20.000,00
Garantizado	79515	00899230	FRANCES	017	081	2000	10/02/2014	10/06/2014	48hs	20.000,00
Garantizado	79516	00899231	FRANCES	017	081	2000	10/02/2014	10/06/2014	48hs	20.000,00
Garantizado	79517	00899232	FRANCES	017	081	2000	10/02/2014	10/06/2014	48hs	20.000,00
Garantizado	79518	00899234	FRANCES	017	081	2000	10/02/2014	10/06/2014	48hs	20.000,00
Garantizado	79519	00899233	FRANCES	017	081	2000	10/02/2014	10/06/2014	48hs	20.000,00
Garantizado	79532	61021631	SANTA FE	330	000	2000	12/11/2013	31/03/2014	48hs	94.571,83
No Garantizado	79533	40991587	NACION	011	598	5350	17/12/2013	20/04/2014	48hs	28.961,51
No Garantizado	79534	00000275	SANTANDER	072	397	3153	11/12/2013	16/05/2014	48hs	10.842,70
No Garantizado	79535	62065617	SANTA FE	330	054	2643	04/02/2014	01/04/2014	48hs	10.000,00
No Garantizado	79536	62065619	SANTA FE	330	054	2643	04/02/2014	03/04/2014	48hs	10.000,00
No Garantizado	79537	62065620	SANTA FE	330	054	2643	04/02/2014	04/04/2014	48hs	20.000,00
No Garantizado	79542	62065621	SANTA FE	330	054	2643	04/02/2014	05/04/2014	48hs	10.000,00
No Garantizado	79575	27340134	MACRO	285	791	2000	11/02/2014	21/03/2014	48hs	16.000,00
No Garantizado	79576	27340132	MACRO	285	791	2000	11/02/2014	14/03/2014	48hs	16.000,00
No Garantizado	79577	62315004	SANTA FE	330	056	2144	28/12/2013	30/03/2014	48hs	10.833,34
No Garantizado	79578	44884750	NACION	011	410	3023	29/11/2013	30/03/2014	48hs	25.000,00
No Garantizado	79579	17508690	NACION	011	482	2900	27/01/2014	28/03/2014	48hs	11.406,48
No Garantizado	79580	73458503	GALICIA	007	267	2000	19/12/2013	27/03/2014	48hs	16.753,65
No Garantizado	79581	26196427	MACRO	285	771	2000	30/01/2014	15/03/2014	48hs	42.857,32
No Garantizado	79582	56591270	NACION	011	258	3206	15/12/2013	15/03/2014	48hs	10.000,00
No Garantizado	79583	21354964	MACRO	285	369	2200	15/11/2013	15/03/2014	48hs	52.000,00
No Garantizado	79584	00003977	COINAG	431	001	2000	28/01/2014	20/03/2014	48hs	24.000,00
No Garantizado	79585	14624349	MACRO	285	157	4146	26/07/2013	20/03/2014	48hs	10.000,00
No Garantizado	79586	55233553	NACION	011	183	2138	02/12/2013	21/03/2014	48hs	15.000,00
No Garantizado	79587	86339663	BAPRO	014	057	1727	24/01/2014	24/03/2014	48hs	25.000,00
No Garantizado	79588	21409289	MACRO	285	367	3000	24/01/2014	24/03/2014	48hs	22.200,00
No Garantizado	79589	09091470	MUNICIPAL	065	000	2000	28/01/2014	27/03/2014	48hs	16.158,64
No Garantizado	79590	21215885	MACRO	285	843	2000	05/10/2013	27/03/2014	48hs	18.500,00
No Garantizado	79591	25513253	MACRO	285	304	3000	08/01/2014	18/03/2014	48hs	16.000,00
No Garantizado	79592	58839445	SANTA FE	330	526	3020	27/03/2013	14/03/2014	48hs	11.300,00

Negociación de Cheques de Pago Diferido Fuente: MerVaRos

Totales Operados								11/02/2014	
Vencimiento	Plazo	Tasa Mínima	Tasa Máxima	Tasa Promedio	Monto Nominal	Monto Liquidado	Cant.		
27/02/2014	16	28,00	28,00	28,00	17.112,80	16.828,79	1		
04/03/2014	21	28,00	28,00	28,00	21.487,00	21.098,56	1		
05/03/2014	22	28,00	28,00	28,00	72.896,43	71.578,60	3		
06/03/2014	23	28,00	29,00	28,33	77.871,28	76.256,95	3		
07/03/2014	24	30,00	30,00	30,00	30.000,00	29.325,12	1		
08/03/2014	25	28,00	28,00	28,00	86.690,03	84.803,44	2		
13/03/2014	30	29,00	29,00	29,00	17.112,80	16.662,68	1		
14/03/2014	31	28,00	30,00	29,33	43.881,88	42.683,87	3		



Negociación de Cheques de Pago Diferido

Fuente: MerVaRos

Totales Operados		11/02/2014						
Vencimiento	Plazo	Tasa Mínima	Tasa Máxima	Tasa Promedio	Monto Nominal	Monto Liquidado	Cant.	
15/03/2014	32	29,00	30,00	29,67	34.713,49	33.731,68	3	
20/03/2014	37	30,00	30,00	30,00	10.000,00	9.666,31	1	
21/03/2014	38	28,00	28,00	28,00	16.000,00	15.489,07	1	
25/03/2014	42	30,00	30,00	30,00	10.063,20	9.711,97	1	
26/03/2014	43	30,00	30,00	30,00	10.000,00	9.643,33	1	
27/03/2014	44	30,00	30,00	30,00	18.500,00	17.797,84	1	
28/03/2014	45	30,00	30,00	30,00	10.000,00	9.612,85	1	
29/03/2014	46	30,00	30,00	30,00	34.707,09	33.310,78	1	
30/03/2014	47	30,00	30,00	30,00	20.833,34	19.995,19	2	
31/03/2014	48	29,00	30,00	29,75	134.571,83	129.279,71	4	
10/04/2014	58	30,00	30,00	30,00	12.990,00	12.360,14	1	
11/04/2014	59	30,00	30,00	30,00	12.013,89	11.422,43	1	
16/04/2014	64	30,00	30,00	30,00	11.342,00	10.724,95	2	
17/04/2014	65	30,00	30,00	30,00	12.500,00	11.810,77	1	
22/04/2014	70	30,00	30,00	30,00	4.780,00	4.512,93	1	
25/04/2014	73	30,00	30,00	30,00	6.000,00	5.642,88	1	
27/04/2014	75	30,50	30,50	30,50	117.006,00	109.846,42	1	
02/05/2014	80	30,00	30,00	30,00	6.000,00	5.608,19	1	
07/05/2014	85	30,50	31,00	30,70	175.000,00	163.067,53	5	
08/05/2014	86	33,00	33,00	33,00	300.000,00	277.425,89	1	
09/05/2014	87	30,00	33,00	31,33	423.006,00	391.388,26	3	
10/05/2014	88	31,00	31,00	31,00	60.000,00	55.651,56	1	
12/05/2014	90	31,00	31,00	31,00	44.031,00	40.839,89	2	
14/05/2014	92	31,00	31,00	31,00	44.049,00	40.792,32	2	
16/05/2014	94	30,00	33,00	32,08	448.007,00	413.063,97	6	
21/05/2014	99	29,50	31,00	30,25	317.006,00	292.668,17	2	
22/05/2014	100	31,00	31,50	31,25	281.250,00	258.183,51	2	
29/05/2014	107	32,00	32,00	32,00	200.000,00	182.263,06	1	
30/05/2014	108	32,00	32,00	32,00	50.000,00	45.529,39	1	
02/06/2014	111	32,00	32,00	32,00	81.250,00	73.926,24	1	
05/06/2014	114	32,00	32,00	32,00	50.000,00	45.312,34	1	
06/06/2014	115	33,00	33,00	33,00	10.000,00	9.028,62	1	
10/06/2014	119	29,00	33,00	29,50	150.000,00	136.735,13	8	
12/06/2014	121	32,00	32,00	32,00	81.250,00	73.225,31	1	
15/06/2014	124	32,00	33,00	32,50	64.000,00	57.559,92	2	
17/06/2014	126	32,00	32,00	32,00	281.250,00	252.872,82	2	
30/06/2014	139	32,00	32,00	32,00	54.000,00	48.059,10	1	
15/07/2014	154	31,00	31,00	31,00	23.000,00	20.309,17	1	
30/07/2014	169	31,50	33,00	32,25	64.586,21	56.060,82	2	
08/08/2014	178	31,50	31,50	31,50	100.000,00	86.425,31	1	
16/09/2014	217	31,25	31,25	31,25	79.464,09	66.917,13	2	
					4.230.222,36	3.906.710,91	89	

Precios de cierre del Mercado de Valores de Buenos Aires - Fuente: Bolsar

11-2-14

PANEL MERVAL										
Especie	PI.	Anterior	Apertura	Mínimo	Máximo	Último	Var.%	Nominal	Efectivo	Hora
ALUA		4,03	4,00	4,00	4,22	4,20	+ 4,2	365.848	1M522	16:59
APBR	24	61,60	62,95	62,95	62,95	62,95	+ 2,2	525	33,048	16:37
APBR		59,90	59,90	59,90	63,50	63,30	+ 5,7	30.550	1M913	17:00
BMA	CI	19,10	19,70	19,70	19,70	19,70	+ 3,1	1.000	19,700	14:52
BMA		19,50	19,65	19,10	20,10	20,05	+ 2,8	381.447	7M475	16:59
COME	CI	0,935	0,96	0,96	0,97	0,965	+ 3,2	45.000	43,475	15:06
COME	24	1,00	0,975	0,965	0,975	0,965	- 3,5	70.000	68,150	16:21
COME		0,94	0,95	0,94	0,98	0,97	+ 3,2	845.650	818,976	17:00
EDN	CI	2,78	2,77	2,77	2,79	2,79	+ 0,4	40.380	112,260	15:39
EDN		2,72	2,69	2,69	2,88	2,88	+ 5,9	821.856	2M289	16:55
ERAR	48	3,68	3,37	3,37	3,37	3,37	- 8,4	800	2,696	11:10
ERAR	CI	3,37	3,50	3,50	3,58	3,56	+ 5,6	69.871	249,093	15:56
ERAR		3,37	3,37	3,37	3,57	3,56	+ 5,6	1M099	3M865	16:57
ERAR	24	3,34	3,55	3,55	3,55	3,55	+ 6,3	4.500	15,975	17:03
FRAN	CI	21,00	20,50	20,50	20,50	20,50	- 2,4	2.805	57,502	15:17
FRAN		21,10	21,00	20,40	21,20	21,10		104.910	2M191	16:59
GGAL	48	8,63	8,76	8,76	8,95	8,95	+ 3,7	19.000	168,460	15:28
GGAL	CI	8,55	8,65	8,65	9,00	9,00	+ 5,3	52.050	461,281	15:37
GGAL	24	8,60	8,98	8,98	9,05	9,05	+ 5,2	1.964	17,706	15:47
GGAL		8,65	8,65	8,52	9,10	9,00	+ 4,0	1M042	9M229	17:00
INDU		2,90	2,88	2,85	2,97	2,97	+ 2,4	87.430	254,079	16:55
PAMP	CI	1,77	1,80	1,80	1,85	1,82	+ 2,8	160.000	289,350	15:57
PAMP		1,79	1,80	1,78	1,87	1,86	+ 3,9	860.747	1M581	16:53
PESA	CI	5,55	4,95	4,95	4,95	4,95	- 10,8	20.202	99,999	15:19
PESA		4,95	4,69	4,69	5,05	4,90	- 1,0	525.296	2M585	16:58
TECO2	CI	32,25	33,00	33,00	33,00	33,00	+ 2,3	500	16,500	15:47
TECO2		32,00	32,50	32,50	34,00	33,80	+ 5,6	66.363	2M210	16:59
TS	24	243,50	242,00	242,00	248,30	248,30	+ 2,0	7.372	1M792	12:36
TS	CI	239,00	244,00	244,00	251,00	251,00	+ 5,0	2.024	501,373	15:25
TS		241,50	239,45	239,45	252,00	250,55	+ 3,7	68,597	16M953	16:58
YPDF	CI	250,50	259,00	259,00	263,75	261,00	+ 4,2	3.958	1M033	15:59
YPDF		250,00	253,00	248,00	265,00	265,00	+ 6,0	81,479	21M252	17:00
YPDF	24	250,50	263,00	262,00	264,00	264,00	+ 5,4	1.700	447,050	17:00
YPDF	48	253,50	259,00	259,00	264,50	264,50	+ 4,3	2.895	756,363	17:00



Precios de cierre del Mercado de Valores de Buenos Aires - Fuente: Bolsar 11-2-14

PANEL GENERAL										
Especie	Pl.	Anterior	Apertura	Mínimo	Máximo	Ultimo	Var.%	Nominal	Efectivo	Hora
AGRO		2,45	2,43	2,43	2,55	2,55	+ 4,1	25.142	62.257	15:28
BHIP	48	1,63	1,65	1,65	1,65	1,65	+ 1,2	2.855	4.710	12:20
BHJP		1,64	1,69	1,62	1,69	1,62	- 1,2	69.037	114.039	16:55
BOLT		3,20	3,20	3,20	3,35	3,35	+ 4,7	32.528	105.198	16:58
BPAT		5,50	5,50	5,40	5,65	5,65	+ 2,7	7.835	43.240	15:12
BRIO	CI	13,25	12,60	12,60	12,65	12,65	- 4,5	900	11.375	13:22
BRIO	24	12,50	12,55	12,55	12,55	12,55	+ 0,4	300	3.765	16:42
BRIO		12,85	12,40	12,40	13,05	13,05	+ 1,6	7.134	89.150	16:58
CARC		2,25	2,22	2,20	2,22	2,20	- 2,2	1.991	4.405	15:05
CECO2		1,17	1,20	1,10	1,24	1,14	- 2,6	442.968	514.749	17:01
CELU		4,34	4,36	4,36	4,45	4,45	+ 2,5	17.149	75.559	16:22
CEPU2		17,50	17,40	17,40	17,70	17,70	+ 1,1	18.512	325.151	16:55
COLO		6,15	6,15	6,15	6,15	6,15		2.278	14.009	12:41
CRES	CI	10,60	10,05	10,05	10,05	10,05	- 5,2	1.000	10.050	13:18
CRES		10,05	10,00	10,00	10,20	10,10	+ 0,5	7.825	78.620	16:59
CTIO		8,00	8,00	8,00	8,00	8,00		735	5.880	11:59
FERR		3,10	3,00	3,00	3,00	3,00	- 3,2	500	1.500	13:22
GALI		19,45	19,45	19,45	19,45	19,45		253	4.920	11:43
GARO		3,25	3,30	3,20	3,30	3,20	- 1,5	6.000	19.650	16:40
GCLA		29,00	27,70	27,00	27,70	27,50	- 5,2	675	18.560	16:09
GRIM		4,40	4,20	4,20	4,20	4,20	- 4,5	6.900	28.980	16:24
INTR		5,00	5,20	5,10	5,20	5,10	+ 2,0	6.998	36.189	12:38
INVJ		2,80	2,80	2,80	2,90	2,80		8.000	22.899	16:31
IRSA		10,70	10,50	10,50	11,00	11,00	+ 2,8	28.911	314.981	16:57
LEDE		5,82	6,00	5,98	6,00	6,00	+ 3,1	4.165	24.893	15:45
LONG		1,54	1,50	1,50	1,54	1,54		7.210	10.999	15:08
METR		1,25	1,25	1,24	1,25	1,24	- 0,8	21.160	26.430	16:31
MIRG	24	134.467	105,80	105,80	105,80	105,80	- 21,3	24	2.496	11:12
MIRG		105,00	105,50	105,00	108,40	108,40	+ 3,2	4.327	460.100	16:59
MOLI		29,00	29,30	29,00	29,40	29,00		9.637	281.425	15:56
PATA		9,60	9,70	9,70	10,50	10,50	+ 9,4	6.701	67.769	16:54
PATY		19,00	18,50	17,10	19,00	18,95	- 0,3	8.684	154.030	16:54
PETR		3,17	3,20	3,20	3,25	3,23	+ 1,9	115.500	371.638	15:49
POLL		0,195	0,19	0,19	0,20	0,20	+ 2,6	102.923	20.084	16:50
REP		247,00	250,00	250,00	257,00	255,00	+ 3,2	684	173.370	16:54
RIGO		23,00	23,00	23,00	23,00	23,00		94	2.162	15:06
ROSE		2,80	2,70	2,70	2,70	2,70	- 3,6	10.000	27.000	15:44
SAMI		11,00	10,90	10,50	11,30	11,30	+ 2,7	19.978	218.337	16:31
SEMI		1,85	1,80	1,80	1,87	1,87	+ 1,1	3.861	7.122	16:14
STD		96,00	95,90	95,00	97,00	97,00	+ 1,0	2.447	234.996	15:26
TEF		183,00	166,20	166,20	172,00	170,00	- 7,1	2.981	499.460	15:10
TGNO4		1,36	1,35	1,34	1,43	1,38	+ 1,5	45.313	63.477	16:32
TGSU2		4,09	4,25	4,25	4,32	4,30	+ 5,1	21.390	91.855	16:52
TRAN		1,19	1,21	1,20	1,25	1,20	+ 0,8	174.443	213.757	16:53

RENTA FIJA

Especie	Pl.	Anterior	Apertura	Mínimo	Máximo	Ultimo	Var.%	Nominal	Efectivo	Hora
AA17	CI	862,00	863,00	863,00	875,00	875,00	+ 1,5	4M233	36M828	15:57
AA17	24	863,00	865,00	865,00	878,00	876,00	+ 1,5	208.704	1M816	16:51
AA17	48	861,00	868,00	868,00	875,00	875,00	+ 1,6	417.628	3M638	16:59
AA17		863,00	866,00	864,00	877,00	876,00	+ 1,5	14M576	126M865	17:00
AA17C	48	75,00	79,50	79,50	79,50	79,50	+ 6,0	50.000	39.750	11:42
AA17C		80,00	80,00	80,00	80,00	80,00		14.500	11.600	14:51
AA17C	CI	80,50	80,00	80,00	80,25	80,25	- 0,3	239.401	191.847	15:17
AA17D	48	83,90	83,90	83,90	83,90	83,90		6.800	5.705	13:39
AA17D	CI	83,85	83,50	82,50	84,00	84,00	+ 0,2	706.693	590.399	15:52
AA17D		84,50	83,50	83,50	84,95	84,90	+ 0,5	8M137	6M861	17:00
AN18		1.035	1.035	1.033	1.060	1.060	+ 2,4	23.357	243.720	16:50
AS15		89,70	89,00	89,00	89,30	89,00	- 0,8	261.716	233.627	16:37
BARY1		455,00	460,00	440,00	460,00	440,00	- 3,3	20.000	90.000	16:19
BD2C4	48	719,75	755,00	755,00	755,00	755,00	+ 4,9	1M820	13M741	14:21
BD2C4		753,00	760,00	745,00	760,00	750,00	- 0,4	503.000	3M779	15:45
BD2C9		630,00	620,00	620,00	620,00	620,00	- 1,6	1.000	6.200	11:51
BDC14		765,00	763,00	763,00	768,00	767,00	+ 0,3	155.000	1M185	15:59
BDC18		680,00	660,00	660,00	670,00	670,00	- 1,5	39.000	257.600	14:50
BDC19		680,00	680,00	665,00	680,00	670,00	- 1,5	1M244	8M310	16:56
BDED		735,00	740,00	734,00	740,00	735,50	+ 0,1	180.125	1M324	16:59
BDDED		66,75	67,00	67,00	67,00	67,00	+ 0,4	24.000	16.075	16:25
BP18		941,00	917,50	917,50	917,50	917,50	- 2,5	200.000	1M835	15:34
BPLD		510,00	515,00	515,00	515,00	515,00	+ 1,0	3.188	16.418	15:55
BPMD		690,00	690,00	690,00	690,00	690,00		700	4.830	13:25
CO17		450,00	444,00	443,90	444,00	444,00	- 1,3	12.000	53.275	15:50
CUAP		129,00	135,00	133,00	135,00	133,00	+ 3,1	41.950	55.832	16:55
DIA0		1.180	1.180	1.180	1.190	1.190	+ 0,8	5.430	64.424	16:43
DICA		1.300	1.300	1.285	1.300	1.295	- 0,4	27.314	353.627	16:57
DICP	CI	193,70	197,00	197,00	200,00	200,00	+ 3,3	60.000	119.700	14:37
DICP		197,00	199,00	199,00	203,50	203,50	+ 3,3	9M775	19M683	16:55
DICY	CI	1.030	1.035	1.030	1.057,5	1.055	+ 2,4	264.075	2M782	15:41
DICY		1.045	1.055	1.055	1.075	1.070	+ 2,4	237.411	2M524	17:01
DIP0		188,50	190,00	190,00	195,00	195,00	+ 3,4	32.225	62.227	16:55



Precios de cierre del Mercado de Valores de Buenos Aires - Fuente: Bolsar

11-2-14

RENTA FIJA										
Especie	PI.	Anterior	Apertura	Mínimo	Máximo	Ultimo	Var.%	Nominal	Efectivo	Hora
ERG16		670,00	670,00	670,00	670,00	670,00		13.000	87.100	16:43
FORM3		650,00	650,00	650,00	650,00	650,00		310	2.015	11:45
NDG1	48	750,00	715,00	715,00	715,00	715,00	- 4,7	150.000	1M072	15:49
NDG21		650,00	635,00	630,00	635,00	634,99	- 2,3	740.000	4M698	16:13
NF18	CI	138,00	138,00	138,00	138,00	138,00		100.000	138.000	14:45
NF18		138,75	138,50	138,50	141,00	141,00	+ 1,6	1M848	2M596	16:41
PAA0		430,00	440,00	440,00	440,00	440,00	+ 2,3	3.950	17.380	16:58
PARA		451,00	453,00	451,00	470,00	470,00	+ 4,2	266.172	1M234	16:39
PARP		75,00	76,00	76,00	77,00	77,00	+ 2,7	618.864	474.323	16:36
PARY		415,00	420,00	420,00	425,00	425,00	+ 2,4	279.850	1M188	15:05
PBF15		755,00	755,00	755,00	755,00	755,00		1.000	7.550	11:08
PUO19	24	702,00	648,00	648,00	648,00	648,00	- 7,7	200.000	1M296	16:11
RNG21		370,308	370,00	370,00	370,00	370,00	- 0,1	23.000	85.100	16:29
RO15	48	992,50	997,00	997,00	1.003	1.003	+ 1,1	49.500	494.796	15:20
RO15	CI	997,00	997,00	994,00	1.006	1.005	+ 0,8	8M029	80M221	15:57
RO15	24	995,00	1.001	1.001	1.006	1.005	+ 1,0	325.545	3M267	16:34
RO15		995,00	998,00	995,00	1.007	1006,45	+ 1,2	14M823	148M340	16:58
RO15C	CI	91,75	92,00	92,00	92,90	92,90	+ 1,3	78.320	72.230	15:43
RO15C		92,00	91,75	91,75	92,50	92,40	+ 0,4	112.821	103.834	16:29
RO15D	CI	95,50	96,00	95,00	96,00	95,50		402.496	383.124	15:31
RO15D		96,50	95,00	95,00	96,20	95,60	- 0,9	1M837	1M757	17:00
SC97A	CI	0,00	77,51	77,51	77,51	77,51		10M000	7M751	14:07
TSCH7		37,90	37,90	37,90	37,90	37,90		10.000	3.790	12:32
TUCS2		150,50	150,50	150,50	150,50	150,50		8.175	12.303	11:57
TVPA	CI	84,50	84,35	84,35	86,00	86,00	+ 1,8	818.004	697.083	15:53
TVPA		84,45	84,00	84,00	88,50	88,50	+ 4,8	1M089	931.572	16:58
TVPE	CI	103,50	106,75	106,75	107,50	107,50	+ 3,9	1M393	1M491	15:50
TVPE		105,00	105,50	105,50	108,80	108,50	+ 3,3	1M401	1M507	17:00
TVPP	CI	11,22	11,25	11,25	11,625	11,62	+ 3,6	10M233	1M183	15:43
TVPP		11,265	11,15	11,15	11,72	11,70	+ 3,9	42M899	4M970	16:55
TVPY	24	79,50	80,75	80,75	80,75	80,75	+ 1,6	50.000	40.375	12:34
TVPY	48	85,00	81,50	81,50	81,50	81,50	- 4,1	436.830	356.016	14:38
TVPY		79,75	81,50	80,55	83,00	82,90	+ 3,9	5M967	4M871	16:59
TVY0	CI	83,50	80,00	80,00	80,25	80,25	- 3,9	2M328	1M864	15:20
TVY0		79,00	79,20	79,20	82,00	82,00	+ 3,8	592.485	471.925	16:56
TVPY		80,05	80,05	79,00	80,90	79,75	- 0,4	2M524	2M013	16:57
TVY0		80,00	79,00	79,00	79,80	79,00	- 1,3	104.539	83.034	16:49
TVPP		11,00	11,00	11,00	11,30	11,265	+ 2,4	17M287	1M939	16:58
TVPY	CI	79,00	80,50	79,50	80,50	79,50	+ 0,6	65.000	51.825	13:53
TVPY		80,05	80,05	79,00	80,90	79,75	- 0,4	2M524	2M013	16:57
TVY0		80,00	79,00	79,00	79,80	79,00	- 1,3	104.539	83.034	16:49

TIPO DE CAMBIO

Mercado de divisas		
Cada 100 unidades, excepto (*)	Comprador	Vendedor
Dólar EE.UU. (*)	7,7100	7,8100
Libra esterlina (*)	12,6868	12,8748
Euro (*)	10,5195	10,6755
Franco Suizo	858,9945	871,3238
Yen	7,5087	7,6168
Dólar canadiense	699,1021	709,0653
Corona danesa	140,8299	143,4640
Corona noruega	125,7234	128,2028
Corona sueca	119,4790	121,9199

Fuente: Banco de la Nación Argentina por cada 100 unidades. (*) Cotización por unidad.

Mercado cambiario		
	Comprador	Vendedor
USD Banco Nación	7,7100	7,8100
USD Bco Central Referencia	7,8173	
USD Interbancario	7,8000	7,8100
USD Mayorista bancos	7,8000	7,8125
USD Mayorista casas cambio	11,6000	11,7000
USD Minorista casas cambio	7,7800	7,8800
USD Valor hoy mercado	7,81	7,8200
EUR Mayorista casas cambio	10,9000	11,2000
EUR Minorista casas cambio	10,8000	11,3000

Fuente: Agencias de noticias Reuters y CMA. Cotización por unidad.



APENDICE BOLETIN DIARIO MERCADO DE VALORES - AÑO LXXVII - N° 16.187 - 11/02/2014

**SITUACION GENERAL DE:
FIDEICOMISOS FINANCIEROS**

CIS VI.....	N° 5
GRANCOOP V, VI, VII, VIII, IX Y X.....	N° 6
CRE DINÁMICO V Y VI.....	R.R.
LA VITALICIA X.....	R.R.

CODIGOS DE INDIVIDUALIZACIONES:

N° 5: Si bien de los estados contables del fideicomiso y/o de información presentada por el fiduciario se verifica una situación de patrimonio neto contable negativo pero de las notas a dichos estados contables y/o información presentada por el fiduciario surge que el flujo futuro de cobranzas de los activos fideicomitados será suficiente para hacer frente a los gastos estimados y a los pagos que deban efectuarse de los valores fiduciarios.

N° 6: La Cámara Nacional de Apelaciones en lo Comercial dispuso la intervención judicial con desplazamiento de autoridades de Gran Cooperativa de Crédito, Vivienda, Consumo y Servicios Sociales Ltda., quien reviste el carácter de Fiduciante y Administrador de los Créditos de los Fideicomisos. El Fiduciario manifestó, en esa oportunidad, que, a su entender, no se verían afectadas las funciones de administración y cobranzas de los Créditos y en consecuencia el pago de los valores fiduciarios.

Con fecha 25 de septiembre de 2013 el Fiduciario informó que con fecha 23 de septiembre de 2013 la intervención judicial con desplazamiento de autoridades de Gran Cooperativa de Crédito, Vivienda, Consumo y Servicios Sociales Ltda. se hizo efectiva. Asimismo el Fiduciario comunicó que, a criterio del Fiduciante, ello no afectará el funcionamiento del ente ni tampoco el cumplimiento de las obligaciones asumidas. La Sociedad Fiduciaria se encuentra analizando los efectos de dicha intervención respecto al Fiduciante y Administrador de los Créditos, señalando que al 25 de septiembre no se han producido alteraciones en los activos fideicomitados.

R.R.: Rueda Reducida.

ESTADOS CONTABLES AL 31/12/2013

REGIONAL TRADE S.A.

DENOMINACION DE LA SOCIEDAD:	REGIONAL TRADE S.A.		ESTADO DE SITUACION PATRIMONIAL AL		31.12.2013	
	31.12.2013	30.06.2013	31.12.2013	30.06.2013		
ACTIVO			PASIVO			
ACTIVO CORRIENTE			PASIVO CORRIENTE			
CAJA Y BANCOS (Nota N° 7)	2.985.891,59	2.266.857,41	DEUDAS FINANCIERAS (Nota N° 12)	32.703.481,36	31.574.545,77	
INVERSIONES (Nota N° 8)	2.977.352,60	4.074.233,44	DEUDAS COMERCIALES (Nota N° 13)	16.459.381,77	13.624.442,06	
CREDITOS POR VENTAS (Nota N° 9)	35.780.627,02	22.036.567,79	DEUDAS FISCALES (Nota N° 14)	5.880.271,13	3.641.255,85	
OTROS CREDITOS (Nota N° 10)	4.084.981,98	10.523.122,81	DEUDAS SOCIALES (Nota N° 15)	796.222,93	1.003.113,65	
BIENES DE CAMBIO (Nota N° 11)	38.439.062,37	34.973.761,79	OTRAS DEUDAS (Nota N° 16)	687.887,80	113.339,04	
			ANTICIPOS DE CLIENTES (Nota N° 17)	336.767,19	295.680,27	
Total Activo Corriente	84.269.915,56	73.874.543,24	Total Pasivo Corriente	56.624.012,18	50.252.376,64	
ACTIVO NO CORRIENTE			PASIVO NO CORRIENTE			
OTROS CREDITOS (Nota N° 10)	0,00	0,00	DEUDAS FINANCIERAS (Nota N° 12)	774.510,85	907.268,93	
BIENES DE USO (Anexo II)	5.579.891,72	6.036.705,81	OTRAS DEUDAS (Nota N° 16)	0,00	1.408.774,48	
ACTIVOS INTANGIBLES (Anexo III)	6.457,47	4.986,02	Total Pasivo No Corriente	774.510,85	2.316.043,41	
PARTICIPACION EN SOCIEDADES (Anexo I)	1.271.741,04	1.362.366,19	Total del Pasivo	57.398.523,03	52.568.420,05	
Total Activo no Corriente	6.858.090,23	7.304.058,02	PATRIMONIO NETO			
Total del Activo	91.128.005,79	81.178.601,86	Según Estado respectivo	33.729.482,76	28.610.181,81	
			Total Pasivo y Patrimonio Neto	91.128.005,79	81.178.601,86	

Las notas 1 a 26 adjuntas y los anexos I, II, III, V, VI y VII forman parte integrante de estos EE.CC.
Firmado al solo efecto de su identificación. Leer en febrero de fecha 07.02.2014

CECILIA ALVAREZ
CONTADORA PUBLICA NACIONAL
LEV 2736 - BUENOS AIRES - 14.072
C.P.C.º Prov. de SANTA FE

DIANA CAFFARO
DIRECTOR

FELIPE JOSÉ PIGO
DIRECTOR

CECILIA GUTIERREZ
PRESIDENTE



DENOMINACION DE LA SOCIEDAD: REGIONAL TRADE S.A.		
ESTADO DE RESULTADOS		
CORRESPONDIENTE AL EJERCICIO FINALIZADO EL:	31.12.2013	31.12.2012
INGRESOS NETOS DE VENTAS (Nota No. 20)	83.721.954,88	84.120.983,36
COSTO DE VENTAS (Anexo V y Nota No.20)	<u>(50.731.924,28)</u>	<u>(54.297.608,18)</u>
RESULTADO BRUTO	32.990.030,60	29.823.375,18
Menos Gastos de:		
ADMINISTRACIÓN (Anexo VII)	(4.061.321,49)	(3.963.745,94)
COMERCIALIZACIÓN (Anexo VII)	(16.599.280,81)	(16.422.715,34)
INDUSTRIA (Anexo VII)	(731.888,57)	(741.521,21)
OTROS GASTOS (Anexo VII)	(546.791,80)	(493.486,24)
RESULTADO DE LA EXPLOTACIÓN	<u>11.456.707,83</u>	<u>8.201.846,16</u>
RESULTADO DE INVERSIONES PERMANENTES (Nota No. 21.1)	9.371,85	0,00
OTROS INGRESOS Y EGRESOS NETOS (Nota No. 21.2)	452.430,05	473.272,80
RESULTADO ANTES DE RESULTADOS FINANCIEROS	<u>11.918.492,83</u>	<u>8.785.218,96</u>
RESULTADO FINANCIERO Y POR TENENCIA		
Generados por activos (Nota No. 21.3)	(228.036,79)	267.907,21
Generados por pasivos (Nota No. 21.3)	(3.171.500,71)	(4.157.785,26)
RESULTADO ORDINARIO ANTES DE IMP. A LAS GANANCIAS	8.468.949,83	4.874.900,91
RESULTADOS EXTRAORDINARIOS (Nota No. 21.4)	<u>(183.617,62)</u>	<u>(72.407,61)</u>
RESULTADO ANTES DE IMPUESTO A LAS GANANCIAS	8.285.331,91	4.802.493,10
IMPUESTO A LAS GANANCIAS (Nota No. 5 y 22)	<u>(3.356.030,97)</u>	<u>(2.252.347,29)</u>
RESULTADO FINAL DEL EJERCICIO (GANANCIA)	<u>4.929.300,94</u>	<u>2.550.145,91</u>


 CECILIA ELMER
 CONTADOR PÚBLICA NACIONAL
 LEY 8.726 - MATRÍCULA No. 14.472
 C.P.C.E. Prov. de SANTA FE



 DSD A. CANARO
 DIRECTOR


 ORY LISI, ING. AGRI. PUNO
 DIRECTOR


 JOSE ANTONIO TOTTALI
 PRESIDENTE

Los datos 1 a 25 adjuntas y sus anexos, I, II, IV, V, VI y VII forman parte integrante de estos E.E.DD.

Firmado al sólo efecto de su identificación. Leer el informe de fecha 07.02.2014

**INSUMOS AGROQUÍMICOS S.A.****Insumos Agroquímicos S.A.**

Número de Registro en la Inspección General de Justicia 1.710.959

I. ESTADO DE SITUACIÓN PATRIMONIAL ESPECIAL
 Correspondiente al período especial de nueve meses finalizado el 31 de Diciembre de 2013
 y al ejercicio económico finalizado el 31 de Marzo de 2013
 (Expresado en pesos)


	31/12/2013	31/03/2013		31/12/2013	31/03/2013
	\$			\$	
ACTIVO			PASIVO		
ACTIVO CORRIENTE			PASIVO CORRIENTE		
Caja y bancos	1.370.997	1.256.891	Cuentas a pagar	94.698.320	61.792.227
Créditos por ventas	48.981.338	47.247.080	Deudas financieras	20.793.424	16.295.671
Otros créditos	12.606.770	3.342.480	Cargas fiscales	178.178	197.784
Bienes de cambio	56.810.991	29.362.268	Remuneraciones y cargas sociales	1.230.799	1.056.864
Inversiones	10.388.034	14.540.242	Otros pasivos	915.153	2.727.462
Total del Activo Corriente	130.158.130	95.748.961	Total del Pasivo Corriente	117.815.874	82.070.008
ACTIVO NO CORRIENTE			PASIVO NO CORRIENTE		
Otros créditos	377.313	281.292	Deudas financieras	494.800	899.663
Bienes de uso	3.776.646	3.105.490			
Bienes intangibles	875.568	606.311			
Total del Activo No Corriente	5.029.527	3.993.093	Total del Pasivo No Corriente	494.800	899.663
TOTAL ACTIVO	135.187.657	99.742.054	Total del Pasivo	118.310.674	82.969.671
			PATRIMONIO NETO	16.876.983	16.772.383
			TOTAL PASIVO MÁS PATRIMONIO NETO	135.187.657	99.742.054

Las notas que se acompañan son parte integrante de los presentes estados contables especiales.

Firmado a efectos de su identificación con mi informe de fecha: 7 de Febrero de 2014

Alejandro E. Córdia
 Contador Público U.B.A.
 C.P.C.E.C.A.B.A. To. 134 Fo. 150

Luis S. Delcassé
 Presidente



2

Insumos Agroquímicos S.A.

Número de Registro en la Inspección General de Justicia 1.710.959

II. ESTADO DE RESULTADOS ESPECIALCorrespondiente a los períodos especiales de nueve meses finalizados el 31 de Diciembre de 2013 y 31 de Diciembre de 2012
(Expresado en pesos)

	31/12/2013	31/12/2012
	S	
Ingresos por ventas	108.098.644	102.891.023
Costo de los bienes vendidos	(88.486.904)	(81.943.033)
Utilidad bruta	19.611.740	20.947.990
Gastos de administración	(7.308.005)	(3.719.728)
Gastos de comercialización	(13.216.293)	(8.799.312)
Resultado por tenencia de bienes de cambio	328.527	-
Resultado operativo – (Pérdida)/Ganancia	(584.031)	8.428.950
Resultados financieros	3.336.434	(3.944.515)
Otros ingresos y egresos	(62.529)	162.761
Ganancia antes del Impuesto a las Ganancias	2.689.874	4.647.196
Impuesto a las Ganancias	(935.274)	(1.688.358)
Ganancia del Período	1.754.600	2.958.838

Las notas que se acompañan son parte integrante de los presentes estados contables especiales.

Firmado a efectos de su identificación con mi informe de fecha: 7 de Febrero de 2014

Alejandro E. Giordis
Contador Público U.B.A.
C.P.C.E.C.A.B.A. To. 134 Fo. 150Luis S. Deleassé
Presidente

**MERCADO DE VALORES DE ROSARIO S.A.****MERCADO DE VALORES DE ROSARIO S.A.****ESTADO DE SITUACIÓN FINANCIERA CONSOLIDADO**

Al 31 de diciembre de 2013

(Comparativo con el período finalizado el 30/06/13)

	31/12/13	30/06/13		31/12/13	30/06/13
	\$	\$		\$	\$
ACTIVO			PASIVO		
ACTIVO CORRIENTE			PASIVO CORRIENTE		
Efectivo y equivalentes (Nota 4.a)	38.812.482	24.351.784	Cuentas por pagar (Nota 4.f)	16.171.591	5.279.896
Activos financieros			Cuentas por pagar con entidades relacionadas (Nota 4.g)	2.699.408	-
a costo amortizado (Nota 4.b)	5.614.138	6.698.464	Préstamos (Nota 4.h)	187.811	-
Créditos (Nota 4.c)	4.038.748	3.378.036	Remuneraciones y cargas sociales (Nota 4.i)	506.871	538.093
Otros créditos (Nota 4.d)	7.055.160	765.813	Cargas fiscales (Nota 4.j)	1.105.164	544.468
Total del activo corriente	<u>55.520.528</u>	<u>35.194.097</u>	Otros pasivos (Nota 4.l)	239.750	198.810
			Total del pasivo corriente	<u>20.910.595</u>	<u>6.561.267</u>
			PASIVO NO CORRIENTE		
ACTIVO NO CORRIENTE			Préstamos (Nota 3.h)	701.779	-
Activos financieros			Pasivos por impuestos diferidos (Nota 4.k)	286.820	103.424
a costo amortizado (Nota 4.b)	537.006	579.229	Otros pasivos (Nota 4.l)	12.000	108.157
Inversiones permanentes en sociedades relacionadas (Anexo C)	4.642.777	-	Total del pasivo no corriente	<u>1.000.599</u>	<u>211.581</u>
Inversiones en otras sociedades (Anexo C)	1.491	5.385.451	Total del pasivo	<u>21.911.194</u>	<u>6.772.848</u>
Otros créditos (Nota 4.d)	304.517	210.715			
Activos por impuestos diferidos (Nota 4.e)	15.280	15.280	PATRIMONIO		
Bienes de uso (Anexo A)	820.652	489.010	(Según el estado respectivo)		
Activos intangibles (Anexo B)	340.942	602.226	Atribuible a las no controladoras	4.974.810	7.658.660
Total del activo no corriente	<u>6.662.665</u>	<u>7.281.911</u>	Atribuible a la controlante	35.297.189	28.044.500
Total del activo	<u>62.183.193</u>	<u>42.476.008</u>	Total del patrimonio	<u>40.271.999</u>	<u>35.703.160</u>
			Total del pasivo y patrimonio	<u>62.183.193</u>	<u>42.476.008</u>

Las Notas y Anexos que se acompañan forman parte integrante de los estados financieros consolidados.

(Nuestro Informe se extiende por separado)
VIGNA, SANTONI Y ASOCIADOS
Auditores y Consultores

ADRIÁN S. TARALLO
Por Consejo de Vigilancia

CLAUDIO A. IGLESIAS
Presidente

ALBERTO DANIEL CURADO
Tesoroero


**MERCADO DE VALORES DE ROSARIO S.A.****ESTADO DE RESULTADOS INTEGRAL CONSOLIDADO**Correspondiente al período de seis meses finalizado el 31 de diciembre de 2013
(Comparativo con igual período del ejercicio anterior)

	Período finalizado el	
	31/12/13	31/12/12
	\$	\$
INGRESOS NETOS POR SERVICIOS	5.533.307	4.122.204
GASTOS (Anexo H)	<u>(5.020.520)</u>	<u>(4.729.829)</u>
Resultado operativo	512.841	(607.625)
RESULTADOS FINANCIEROS Y POR TENENCIA:		
Generados por activos:		
Intereses	402.000	482.003
Dividendos de inversiones permanentes	-	450.000
Resultados por tenencia de títulos valores	5.744.821	3.370.480
Diferencias de cambio	1.280.488	300.205
Resultados por ventas de inversiones permanentes	2.031.731	-
Generados por pasivos:		
Intereses	(25.684)	(6.920)
Diferencias de cambio	(842.988)	(207.598)
RESULTADOS POR INVERSIONES EN SOC. ART. 33 LEY N° 19.551	194.630	-
OTROS INGRESOS Y EGRESOS (Nota 4.m)	<u>(139.000)</u>	<u>(238.732)</u>
Ganancia antes de impuestos	0.228.748	3.557.503
IMPUESTOS A LAS GANANCIAS Y A LA GANANCIA MÍNIMA PRESUNTA (Nota 6)	<u>(1.209.379)</u>	<u>(730.045)</u>
GANANCIA NETA DEL PERÍODO	<u>7.959.369</u>	<u>2.827.455</u>
Resultado atribuible a las no controladoras	706.680	505.256
Resultado atribuible a la controlante	7.252.689	2.322.199

Las Notas y Anexos que se acompañan forman parte integrante de los estados financieros consolidados.

RESULTADO ATRIBUIBLE A LOS CONTROLADORES POR ACCIÓN ORDINARIA		
Cantidad de acciones	80	80
Básico	148.054	45.444
Diluido	148.054	45.444

CLAUDIO A. IGLESIAS
PresidenteALBERTO DANIEL CURADO
Tesorero(Nuestro informe se extiende por separado)
VIGNA, SANTON Y ASOCIADOS
Auditores y ConsultoresADRIÁN S. TARALLO
Por Consejo de Vigilancia

**ALIANZA SEMILLAS S.A.**

ALIANZA SEMILLAS S.A.

ESTADO DE SITUACIÓN PATRIMONIAL
 AL 31 DE DICIEMBRE DE 2013
 comparativo con el ejercicio finalizado el 31 de marzo de 2013
 - en pesos -

ACTIVO	31/12/2013	31/03/2013
Activo Corriente:		
Caja y bancos (Nota 4.1.1.- Anexo G)	1.442.911	1.144.414
Inversiones temporarias (Nota 3.3. y Anexo C)	2.385.877	-
Otras inversiones (Nota 3.3. y Anexo C)	3.000.000	-
Créditos por ventas (Nota 4.1.2.- Anexos E y G)	50.073.379	31.877.489
Otros créditos (Nota 4.1.3.)	5.570.860	2.314.742
Bienes de cambio (Notas 3.4., 4.1.4. y Anexo G)	34.645.864	14.414.816
Total de Activo Corriente	97.118.890	49.551.461
Activo No Corriente		
Otras inversiones (Nota 3.3. y Anexo C)	5.017.917	8.017.917
Otros créditos (Nota 4.1.3.)	-	262.591
Bienes de uso (Nota 3.5. y Anexo A)	1.036.966	1.082.979
Total de Activo No Corriente	6.054.883	9.363.487
TOTAL ACTIVO	103.173.772	58.914.948

Las notas y cuadros anexas forman parte integrante de estos estados contables.


Firmado al solo efecto de su identificación

Véase nuestro informe del 3 de febrero de 2014


FELCARGO, ROLDAN & ASOCIADOS

Registro de Sociedades Profesionales N° 7124


 JORGE F. FELCARGO (Socio)
 Contador Público Nacional
 Matrícula N° 1884 Ley 6738
 C.P.C.E. - Prov. Sta Fe


 SERGIO MIGUEL ROLDAN
 Síndico


 LUIS ALBERTO PEREZ
 Presidente



ALIANZA SEMILLAS S.A.
ESTADO DE SITUACIÓN PATRIMONIAL
AL 31 DE DICIEMBRE DE 2013
 comparativo con el ejercicio finalizado el 31 de marzo de 2013
 - en pesos -

PASIVO	31/12/2013	31/03/2013
Pasivo Corriente		
Cuentas por pagar (Nota 4.2.1 - Anexo G)	50.881.395	27.888.500
Préstamos (Nota 4.2.2. y Anexo G)	20.168.305	14.457.390
Remuneraciones y cargas sociales (Nota 4.2.3.)	254.743	872.086
Cargas fiscales (Nota 4.2.4.)	3.170.411	917.657
Anticipo de clientes	2.965.667	890.861
Otros pasivos (Nota 4.2.5.)	-	680.515
Total de Pasivo Corriente	77.440.581	45.506.968
Pasivo No Corriente		
Préstamos (Nota 4.2.2. y Anexo G)	-	14.106
Otros pasivos (Nota 4.2.5.)	2.102.349	-
Total de Pasivo No Corriente	2.102.349	14.106
Total de Pasivo	79.542.930	45.521.074
PATRIMONIO NETO		
Segun Estado Respectivo	23.630.843	13.393.873
T O T A L	103.173.772	58.914.948

Las notas y cuadros anexos forman parte integrante de estos estados contables

Firmado al solo efecto de su identificación
 Véase nuestro informe del 3 de febrero de 2014

FELCARO, HOLDAN & ASOCIADOS
 Registro de Societades Profesionales No 7704

JORGE F. FELCARO (Socio)
 Contador Público Nacional
 Matrícula N° 1864 Ley 8738
 C.P.C.E. - Prov. Sta.Fe

SERGIO MIGUEL HOLDAN
 Síndico

LUIS ALBERTO PEREZ
 Presidente





ALIANZA SEMILLAS S.A.


ESTADO DE RESULTADOS

correspondiente al periodo de nueve meses finalizado el 31 de diciembre de 2013
- en pesos-

	<u>31/12/2013</u>
Ventas netas	82.734.512
Costo de los productos vendidos (Anexo F)	<u>(54.107.100)</u>
Resultado bruto	28.627.412
Gastos (Anexo H)	
Administración	(4.973.005)
Comercialización	<u>(12.218.118)</u>
Total gastos	<u>(17.191.123)</u>
Resultado operativo	11.436.289
Resultados financieros y por tenencia (Nota 4.3.)	
Generados por activos	13.311.322
Generados por pasivos	<u>(9.027.277)</u>
Total resultados financieros y por tenencia	4.284.046
Otros ingresos	
Resultado venta bienes de uso	28.847
Resultado antes de impuestos	<u>15.740.183</u>
Impuesto a las Ganancias (Nota 5)	<u>(5.512.214)</u>
RESULTADO FINAL	<u>10.228.969</u>

Las notas y cuadros anexos forman parte integrante de estos estados contables.

Firmado al solo efecto de su identificación.
Véase nuestro informe del 3 de febrero de 2014FELCARO, ROLDAN & ASOCIADOS
Registro de Societades Profesionales No 3724
JORGE F. FELCARO (Banco)
Contador Público Nacional
Matrícula N° 1854 Ley 4738
C.P.C.E. - Prov. Sta Fe
SERGIO MIGUEL ROLDAN
Banco
LUIS ALBERTO PEREZ
Presidente

**RIZOBACTER ARGENTINA S.A.**

2

Rizobacter Argentina S.A.

Número de Registro en la Dirección Provincial de Personas Jurídicas: 15.284

Estado de Situación Patrimonial
Al 31 de diciembre de 2013 y al 30 de junio de 2013
(Notas 1 y 2)

	31.12.13	30.06.13		31.12.13	30.06.13
	\$			\$	
ACTIVO			PASIVO		
ACTIVO CORRIENTE			PASIVO CORRIENTE		
Caja y bancos (Nota 3 e))	7.516.574	10.165.839	Cuentas por pagar (Nota 3 g))	130.839.194	60.830.078
Inversiones (Nota 3 h))	102.693	92.223	Deudas bancarias y financieras (Nota 3 k))	153.901.534	97.948.304
Créditos por ventas (Nota 3 e))	230.507.988	113.864.885	Remuneraciones y cargas sociales (Nota 3 l))	22.040.880	16.645.301
Otros créditos (Nota 3 e))	12.517.847	10.338.475	Cargas fiscales (Nota 3 j))	19.070.459	10.045.803
Bienes de cambio (Nota 3 e))	182.115.185	133.479.772	Otros pasivos (Nota 3 k))	10.874.212	8.599.749
Total del Activo Corriente	452.760.287	287.932.194	Total del Pasivo Corriente	338.726.259	194.069.235
ACTIVO NO CORRIENTE			PASIVO NO CORRIENTE		
Otros créditos (Nota 3 e))	11.619.189	5.370.989	Deudas bancarias y financieras (Nota 3 k))	40.217.095	33.641.566
Inversiones (Nota 3 h))	3.315.808	2.585.901	Otros pasivos (Nota 3 k))	4.481.346	5.805.210
Bienes de uso (Nota 3 i))	87.536.535	65.552.075	Provisiones (Nota 3 l))	10.529.183	3.908.654
Total del Activo No Corriente	102.471.532	73.508.965	Total del Pasivo No Corriente	64.227.624	43.355.380
Total del Activo	555.231.819	361.441.079	Total del Pasivo	402.953.883	238.424.615
			PATRIMONIO NETO (según estado respectivo)	152.278.156	123.016.464
			Total del Pasivo y Patrimonio Neto	555.231.839	361.441.079

Las cifras que se acompañan corresponden al importe de los estados crecibles.

Visto y ratificado en el
 3 de febrero de 2014
RIZOBACTER ARGENTINA S.A.
 (Socio)
 C.F.C.B.A. T 1 - P 13 - Leg. 1
 Dr. Carlos Horacio Rivarola
 Consejo Público (SRA)
 C.F.C.B.A. T 138 - P 13 - Leg. 27394
 CUIT: 30-1130170-1

Carlos J. Capriotti
Socio

José María Mac-Mullin
Presidente



3

Rizobacter Argentina S.A.

Número de Registro en la Dirección Provincial de Personas Jurídicas: 15.284

Estado de ResultadosCorrespondiente al período de seis meses finalizado el 31 de diciembre de 2013
(Notas 1 y 2)

	31.12.13
	\$
Ventas netas de bienes y servicios	283.382.789
Costo de mercaderías y servicios vendidos (Nota 3 m))	(116.329.398)
Resultado bruto – Ganancia	167.053.391
Ventas netas de granos	1.316.155
Costo de ventas de granos	(1.382.589)
Resultado bruto (Pérdida)	(66.434)
Gastos de administración (Nota 3 n))	(18.049.356)
Gastos de comercialización (Nota 3 n))	(64.782.212)
Resultado operativo	84.155.389
Resultado de inversiones permanentes	589.439
Resultados financieros (Nota 3 ñ))	(27.752.645)
Otros ingresos y egresos – netos	(7.200.628)
Resultado antes de impuesto a las ganancias	49.789.555
Impuesto a las ganancias	(17.329.993)
Ganancia del período	32.459.562

Las notas que se acompañan son parte integrante de los estados contables.


 Visto el libro de Actas de Titulo
 18 de Agosto de 2014
PROCE WATERHOUSE & CO. S.R.L.
 (Socio)
 C.F.C.E.B.A. P.1 - P.15 - L.10
 Dr. Carlos Horacio Rivarola
 Comisario Público (S.10)
 C.F.C.E.B.A. P.13 - P.12 - L.6, 3078-2
 C.U.I.V. 28-4180227-1

Carlos J. Capriotti
 Síndico


 Jorge Mac Molin
 Presidente

ESTADOS CONTABLES AL 30/09/2013
RIZOBACTER ARGENTINA S.A.

**Rizobacter Argentina S.A.**

Número de Registro en la Dirección Provincial de Personas Jurídicas: 15.284

Estado de Situación Patrimonial

Al 30 de septiembre de 2013 y al 30 de junio de 2013

(Notas 1 y 2)

	30.09.13	30.06.13		30.09.13	30.06.13
	\$			\$	
ACTIVO			PASIVO		
ACTIVO CORRIENTE			PASIVO CORRIENTE		
Caja y bancos (Nota 3 a))	8.659.479	10.165.839	Cuentas por pagar (Nota 3 g))	82.038.749	60.830.078
Inversiones (Nota 3 b))	96.942	92.223	Deudas bancarias y financieras (Nota 3 h))	124.967.331	97.948.304
Créditos por ventas (Nota 3 c))	147.194.479	113.864.885	Remuneraciones y cargas sociales (Nota 3 i))	25.687.106	16.645.301
Otros créditos (Nota 3 d))	17.576.707	10.338.475	Cargas fiscales (Nota 3 j))	15.075.209	10.045.803
Bienes de cambio (Nota 3 e))	162.376.119	133.470.772	Otros pasivos (Nota 3 k))	10.662.792	8.599.749
Total del Activo Corriente	335.813.726	267.932.194	Total del Pasivo Corriente	258.431.187	194.069.235
ACTIVO NO CORRIENTE			PASIVO NO CORRIENTE		
Otros créditos (Nota 3 d))	9.639.187	5.370.909	Deudas bancarias y financieras (Nota 3 h))	35.559.460	32.641.566
Inversiones (Nota 3 b))	3.642.441	2.585.901	Otros pasivos (Nota 3 k))	5.546.186	5.803.230
Bienes de uso (Nota 3 f))	67.743.456	65.552.075	Provisiones (Nota 3 l))	7.529.183	3.908.454
Total del Activo No Corriente	81.025.084	73.508.885	Total del Pasivo No Corriente	48.634.829	42.353.250
Total del Activo	416.838.810	341.441.079	Total del Pasivo	307.066.016	236.422.485
			PATRIMONIO NETO (según estado respectivo)	109.772.794	105.018.594
			Total del Pasivo y Patrimonio Neto	416.838.810	341.441.079

Las notas que lo acompañan son parte integrante de los estados contables.

Visto nuestro informe de fecha
23 de octubre de 2013

PRICE WATERHOUSE & CO. S.R.L.
(Socio)

C.E.C.I.B.A. P. 11 - P. 10 - Lag. 10
Dr. Carlos Heracio Ripoll
Comisario Público (1990)
C.E.C.I.B.A. P. 108 - P. 107 - Lag. 15759-2
O.U.T. 20-126277-1

J. Carreras
Síndico

Enrique Ripoll
Vice Presidente

3

Rizobacter Argentina S.A.

Número de Registro en la Dirección Provincial de Personas Jurídicas: 15.284

Estado de ResultadosCorrespondiente al período de tres meses finalizado el 30 de septiembre de 2013
(Notas 1 y 2)

	30.09.13
	\$
Ventas netas de bienes y servicios	110.801.262
Costo de mercaderías y servicios vendidos (Nota 3 m))	(47.357.994)
Resultado bruto – Ganancia	63.443.268
Ventas netas de granos	1.289.313
Costo de ventas de granos	(1.318.706)
Resultado bruto (Pérdida)	(29.393)
Gastos de administración (Nota 3 n))	(7.463.703)
Gastos de comercialización (Nota 3 n))	(27.896.534)
Resultado operativo	28.053.638
Resultado de inversiones permanentes	1.322.018
Resultados financieros (Nota 3 ñ))	(9.530.430)
Otros ingresos y egresos – netos	(4.588.555)
Resultado antes de impuesto a las ganancias	15.256.671
Impuesto a las ganancias	(5.302.471)
Ganancia del período	9.954.200

Las notas que se acompañan son parte integrante de los estados contables.


Visto el estado contable de fecha
30 de agosto de 2014
PRICE WATERHOUSE COOPERS S.R.L.
(Socio)
C.E.C.I.A. Nº 1-3735 – Leg III
Dr. Carlos Horacio Rivarola
Custodio Público (UBA)
C.P.C.R.R.A. Nº 138 – Pº 112 – Leg. 31730-3
CMT 26-11351273-7

Carlos J. Capriotti
Socio

Eduardo P. Pelli
Vice Presidente

Si desea consultar los balances completos por favor solicitar copia de los mismos a la casilla de correo
bib@bcr.com.ar

HECHO RELEVANTE
FIDEICOMISO FINANCIERO LA VITALICIA X



Provincia
Mandatos

Bapro Mandatos y Negocios S.A.
Carlos Pellegrini 91 Piso 8
(C1009ABA) - Buenos Aires
República Argentina
Tel: 54 11 5167 6099

Buenos Aires, 5 de febrero de 2014.

Señores
Bolsa de Comercio de Rosario
Presente

Ref.: Fideicomiso Financiero LA VITALICIA X -


De nuestra consideración.

Me dirijo a Uds., en mi carácter de Gerente de Asuntos Legales y apoderada de Bapro Mandatos y Negocios S.A., con el objeto de dar respuesta a las notas recibidas con fecha 10/12/2013 y 16/01/2014.

Al respecto se informa que el Fiduciante y el Agente de Cobro Complementario están manteniendo conversaciones con la Administración Nacional de la Seguridad Social - ANSES- con el objeto de regularizar la transferencia de las Cobranzas de los créditos originados por Cooperativa Red Arco Iris.

Asimismo se informa que las Cobranzas de los Créditos La Vitalicia ingresan regularmente en la Cuenta Fiduciaria. De producirse cualquier novedad al respecto será debida e inmediatamente comunicadas.

Sin otro particular, saludamos a Ustedes muy atentamente.


Ana De Benedetti
Apoderada

GAL

Nota N° 38 / 2014

HECHO RELEVANTE
ROGIRO ACEROS S.A.

Rosario, 10 de febrero de 2013

Sres.
BOLSA DE COMERCIO DE ROSARIO
Presente

**Ref: Rogiro Aceros S.A. s/ Asamblea
Extraordinaria de Accionistas**

De mi consideración:

Tengo el agrado de dirigirme a Ud. a fin de informar que por reunión de directorio de fecha 10 de febrero del corriente se resolvió convocar a asamblea de accionistas para el día 24 de febrero de 2014 para tratar el siguiente orden del día:



- 1) Designación de dos accionistas para firmar el acta.
- 2) Aumento del monto del Programa Global de Valores Representativos de Deuda de Corto Plazo en forma de Obligaciones Negociables autorizado por la Comisión Nacional de Valores mediante los Registros Números 42 y 49 a fin de elevarlo a la suma de \$100.000.000.-
- 3) Delegación en el directorio. Autorizaciones.

Se informa que se omitirá la publicación de avisos de convocatoria, en el marco de lo dispuesto en el artículo 237 de la Ley 19.550 en razón de haber comprometido todos los accionistas su asistencia al acto.

Sin otro particular saludo a Ud atte.

Leandro Ariel Rozin
Responsable de Relaciones con el Mercado

**AVISO DE PAGO DE SERVICIOS
FIDEICOMISO FINANCIERO CREDINÁMICO V**



Ciudad Autónoma de Buenos Aires, 10 de Febrero de 2014

Señores
Bolsa de Comercio de Rosario
Córdoba 1402. S2004VV Rosario, Argentina.
Presente

Ref.: Fideicomiso Financiero CREDINAMICO V – Pago de Servicio Nro.16

De nuestra consideración:


Nos dirigimos a Uds. en nuestro carácter de Fiduciario del Fideicomiso Financiero CREDINAMICO V, y no a título personal, a los efectos de solicitarles se publique en el día de la fecha, por un día, el texto que transcribimos a continuación correspondiente al pago de servicio de los Valores de Deuda Fiduciaria Clase A y B, del mencionado Fideicomiso:

**Fideicomiso Financiero CREDINAMICO V
Pago de Servicio de Capital e Intereses de los
Valores de Deuda Fiduciaria Clase A y B**

GPS Fiduciaria S.A. (Continuadora de Gestión Fiduciaria S.A.), en su carácter de Fiduciario del Fideicomiso Financiero CREDINAMICO V, y no a título personal, de acuerdo al Suplemento de Prospecto de fecha 24 de Octubre del 2012, comunica a los Señores Beneficiarios de los Valores Fiduciarios que, en cumplimiento de los Términos y Condiciones de los mismos, se procederá al pago del servicio cuya Fecha de Pago de Servicio es el día **17 de Febrero de 2014**, en los siguientes términos:

Valores de Deuda Fiduciaria Clase A ("VDFA")

Pago de Servicio:	16
Moneda de pago:	Pesos
Periodo de Devengamiento:	01.01.2014 – 31.01.2014
Valor Nominal Emitido:	17.503.100,00 (100,000000% sobre el v/n)
Valor Residual Inicial:	3.631.255,00 (20,7463535% sobre el v/n)
Amortización de Capital:	218.000,00 (1,2454937% sobre el v/n)
Nuevo Valor Residual:	3.413.255,00 (19,5008598% sobre el v/n)
Intereses Pagados:	69.599,05 (0,3976384% sobre el v/n)
Pago Total	287.599,05 (1,6431321% sobre el v/n)
Tasa de Interés del Periodo	23,000%



Valores de Deuda Fiduciaria Clasv B ("VDFB")

Pago de Servicio:	16	
Moneda de pago:	Pesos	
Periodo de Devengamiento:	01.01.2014 – 31.01.2014	
Valor Nominal Emitido:	1.567.441,00	(100,0000000% sobre el v/n)
Valor Residual Inicial:	1.567.441,00	(100,0000000% sobre el v/n)
Amortización de Capital:	0,00	(0,0000000% sobre el v/n)
Nuevo Valor Residual:	1.567.441,00	(100,0000000% sobre el v/n)
Intereses Pagados:	32.655,02	(2,0833333% sobre el v/n)
Pago Total	32.655,02	(2,0833333% sobre el v/n)
Tasa de Interés del Periodo	26,0000%	

Los términos utilizados en mayúsculas en el presente y que no se encuentran expresamente definidos, tendrán el significado que a ellos se les asigna en el Contrato

El pago se efectuará a través de Caja de Valores S.A. en su carácter de Agente de Registro y Pago, en su domicilio de 25 de mayo 362 PB, Ciudad de Buenos Aires, en el horario de 10 a 15hs., quien tomará los recaudos necesarios para la acreditación de los fondos correspondientes a los respectivos depositarios conforme su participación.

Sin otro particular, los saludamos atentamente.

EUGENIA LLAMBI
Apoderada
GPS FIDUCIARIA S.A.

GPS FIDUCIARIA S.A.
(Continuadora de Gestión Fiduciaria S.A.)
actuando en su carácter de Fiduciario del
Fideicomiso Financiero CREDINAMICO V
y no a título personal

AVISO DE PAGO DE SERVICIOS
FIDEICOMISO FINANCIERO AMES I



Buenos Aires, 11 de Febrero de 2014

Bolsa de Comercio de Rosario
Sector Publicaciones
Presente.

Ref.: Fideicomiso Financiero Ames I

De nuestra consideración:

Por la presente nos dirigimos a ustedes, a efectos de solicitarles se publique el día de la fecha, por un día, el texto que transcribimos a continuación referente al 2º pago de servicio de capital e intereses de los Valores Representativos de Deuda Clase C y 1º pago de servicio de capital de los Certificados de Participación del fideicomiso de referencia.

AVISO DE PAGO DE CAPITAL E INTERESES
Fideicomiso Financiero Ames I

Para la emisión de Valores Fiduciarios bajo la Ley Nº 24.441 constituido mediante el programa Global de Emisión de Valores Fiduciarios "AMES" por un monto en circulación de hasta V/N \$50.000.000 (o su equivalente en otras monedas).

Valores Representativos de Deuda Clase A por un monto de V/N \$4.024.401
Valores Representativos de Deuda Clase B por un monto de V/N \$149.052
Valores Representativos de Deuda Clase C por un monto de V/N \$223.578
Certificados de Participación por un monto de V/N \$3.055.564

TMF Trust Company (Argentina) SA (antes denominada Equity Trust Company (Argentina) S.A.) en su carácter de Fiduciario del "Fideicomiso Financiero Ames I", comunica a los Señores Tenedores de los Valores Representativos de Deuda, que según lo dispuesto en el contrato de fideicomiso de fecha 9 de Agosto de 2012 y el Suplemento de Prospecto de fecha 12 de marzo de 2013, a partir del día 17 de Febrero de 2014 se efectuará el 2º pago de servicio de capital e intereses de los Valores Representativos de Deuda Clase C y 1º pago de servicio de capital de los Certificados de Participación emitidos bajo el Fideicomiso Financiero, de acuerdo al siguiente detalle.

Valores Representativos de Deuda Clase A:
Totalmente Amortizados

Valores Representativos de Deuda Clase B:
Totalmente Amortizados

Valores Representativos de Deuda Clase C:
Valor nominal emitido: \$223.578.-
Moneda de pago: Pesos
Amortización de Capital: \$68.845,44 (30,792583790% a/VN)
Valor Residual: \$0,00 (0,00 % a/VN)
Monto de Intereses que se abonan: \$1.491,65 (0,667172083 % a/VN)
Periodo al que corresponde el pago de intereses: del 01/01/2014 al 31/01/2014
Tasa de Interés: 25,00000000 % anual
Fecha de inicio del pago: 17 de Febrero de 2014

Certificados de Participación:
Valor nominal emitido: \$3.055.564.-
Moneda de pago: Pesos
Amortización de Capital: \$229.478,60 (7,510187972 % a/VN)
Valor Residual: \$2.826.085,40 (92,489812028 % a/VN)
Fecha de inicio del pago: 17 de Febrero de 2014

El pago se efectuará a través de Caja de Valores S.A., en su domicilio de 25 de Mayo 362 P.B. - Ciudad de Buenos Aires - en el horario de 10:00 Hs. a 15:00 Hs., quien tomará los recaudos necesarios para la acreditación de los fondos correspondientes a los respectivos depositarios. Dicho pago está sujeto a la acreditación de los fondos provenientes de la colocación

TMF Trust Company (Argentina) S.A.
(antes denominada Equity Trust Company (Argentina) S.A.)
Actuando como Fiduciaria de el Fideicomiso Financiero Ames I

BVN° REPAB 65107E

EMMANUEL SALGUEIRO
APODERADO

RODRIGO SOCCANO
APODERADO

AVISO DE PAGO DE SERVICIOS
FIDEICOMISO FINANCIERO AMES II



Buenos Aires, 11 de Febrero de 2014

Bolsa de Comercio de Rosario
Sector Publicaciones
Presente.

Ref.: Fideicomiso Financiero Ames II

De nuestra consideración:

Por la presente nos dirigimos a ustedes, a efectos de solicitarles se publique el día de la fecha, por un día, el texto que transcribimos a continuación referente al 5º pago de de servicio de capital e intereses de los Valores Representativos de Deuda Clase A y 5º pago de servicio de intereses de los Valores Representativos de Deuda Clase B del fideicomiso de referencia.

AVISO DE PAGO DE CAPITAL E INTERESES
Fideicomiso Financiero Ames II

Para la emisión de Valores Fiduciarios bajo la Ley Nº 24.441 constituido mediante el programa Global de Emisión de Valores Fiduciarios "AMES" por un monto en circulación de hasta V/N \$50.000.000 (o su equivalente en otras monedas).

Valores Representativos de Deuda Clase A por un monto de V/N \$4.114.440
Valores Representativos de Deuda Clase B por un monto de V/N \$240.203
Valores Representativos de Deuda Clase C por un monto de V/N \$309.939
Certificados de Participación por un monto de V/N \$3.083.893

TMF Trust Company (Argentina) SA (antes denominada Equity Trust Company (Argentina) S.A.) en su carácter de Fiduciario del "Fideicomiso Financiero Ames II", comunica a los Señores Tenedores de los Valores Representativos de Deuda Clase A y de los Valores Representativos de Deuda Clase B, que según lo dispuesto en el contrato de fideicomiso de fecha 8 de Mayo de 2013 y el Suplemento de Prospecto de fecha 8 de Octubre de 2013, a partir del día 17 de Febrero de 2014 se efectuará el 5º pago de servicio de capital e intereses de los Valores Representativos de Deuda Clase A y 5º pago de servicio de intereses de los Valores Representativos de Deuda Clase B emitidos bajo el Fideicomiso Financiero, de acuerdo al siguiente detalle.

Valores Representativos de Deuda Clase A:
Valor nominal emitido: \$4.114.440.-
Moneda de pago: Pesos
Amortización de capital: \$292.605,25 (7,111666594 % s/VN)
Valor Residual: \$1.827.500,25 (44,417229214 % s/VN)
Monto de Intereses que se abonan: \$42.402,51 (1,030577915 % s/ VN)
Periodo al que corresponde el pago de Intereses: del 01/01/2014 al 31/01/2014
Tasa de Interés: 24,000000000 % anual
Fecha de inicio del pago: 17 de Febrero de 2014

Valores Representativos de Deuda Clase B:
Valor nominal emitido: \$240.203.-
Moneda de pago: Pesos
Monto de Intereses que se abonan: \$5.204,40 (2,166666667 % s/ VN)
Periodo al que corresponde el pago de Intereses: del 01/01/2014 al 31/01/2014
Tasa de Interés: 26,000000000 % anual
Fecha de inicio del pago: 17 de Febrero de 2014

El pago se efectuará a través de Caja de Valores S.A., en su domicilio de 25 de Mayo 362 P.B. - Ciudad de Buenos Aires - en el horario de 10,00 Hs. a 15,00 Hs., quien tomará los recaudos necesarios para la acreditación de los fondos correspondientes a los respectivos depositarios. Dicho pago está sujeto a la acreditación de los fondos provenientes de la colocación.

TMF Trust Company (Argentina) S.A.
(antes denominada Equity Trust Company (Argentina) S.A.)
Actuando como Fiduciario en el Fideicomiso Financiero Ames II

#VBO-REPABAC0204

EMMANUEL SALGUEIRO
APROBADO

RODRIGO BODANO
APROBADO

AVISO DE PAGO DE SERVICIOS
FIDEICOMISO FINANCIERO AMES III



Buenos Aires, 11 de Febrero de 2014

Bolsa de Comercio de Rosario
Sector Publicaciones
Presente.

Ref: Fideicomiso Financiero Amas III

De nuestra consideración:

Por la presente nos dirigimos a ustedes, a efectos de solicitarles se publique el día de la fecha, por un día, el texto que transcribimos a continuación referente al 1º pago de de servicio de capital e intereses de los Valores Representativos de Deuda Clase A y 1º pago de servicio de intereses de los Valores Representativos de Deuda Clase B del fideicomiso de referencia.

AVISO DE PAGO DE CAPITAL E INTERESES
Fideicomiso Financiero Amas III

Para la emisión de Valores Fiduciarios bajo la Ley N° 24441 constituido mediante el programa Global de Emisión de Valores Fiduciarios "AMES" por un monto en circulación de hasta V/N \$50.000.000 (o su equivalente en otras monedas).

- Valores Representativos de Deuda Clase A por un monto de V/N \$8.541.960
- Valores Representativos de Deuda Clase B por un monto de V/N \$494.955
- Valores Representativos de Deuda Clase C por un monto de V/N \$478.988
- Certificados de Participación por un monto de V/N \$6.450.377

TMF Trust Company (Argentina) SA (antes denominada Equity Trust Company (Argentina) S.A.) en su calidad de Fiduciario del "Fideicomiso Financiero Amas III", comunica a los Señores Tenedores de los Valores Representativos de Deuda, que según lo dispuesto en el contrato de fideicomiso de fecha 24 de Septiembre de 2013 y el Suplemento de Prospecto de fecha 9 de Enero de 2014, a partir del día 17 de Febrero de 2014 se efectuará el 1º pago de servicio de capital e intereses de los Valores Representativos de Deuda Clase A y 1º pago de servicio de intereses de los Valores Representativos de Deuda Clase B emitidos bajo el Fideicomiso Financiero, de acuerdo al siguiente detalle.

Valores Representativos de Deuda Clase A:
 Valor nominal emitido: \$8.541.960.-
 Moneda de pago: Pesos
 Amortización de capital: \$606.832,72 (7,104130071 % s/VN)
 Valor Residual: \$7.935.127,28 (92,895869929 % s/VN)
 Monto de Intereses que se abonar: \$177.451,94 (2,077414773 % s/VN)
 Período al que corresponde el pago de Intereses: del 01/01/2014 al 31/01/2014
 Tasa de interés: 26,928877273% anual
 Fecha de inicio del pago: 17 de Febrero de 2014

Valores Representativos de Deuda Clase B:
 Valor nominal emitido: \$494.955.-
 Moneda de pago: Pesos
 Monto de Intereses que se abonar: \$11.357,19 (2,34081439 % s/VN)
 Período al que corresponde el pago de Intereses: del 01/01/2014 al 31/01/2014
 Tasa de interés: 26,928877273% anual
 Fecha de inicio del pago: 17 de Febrero de 2014

El pago se efectuará a través de Caja de Valores S.A., en su domicilio de 25 de Mayo 362 P.B. - Ciudad de Buenos Aires - en el horario de 10,00 Hs. a 13,00 Hs., quien tendrá los recaudos necesarios para la acreditación de los fondos correspondientes a los respectivos depositarios. Dicho pago está sujeto a la acreditación de los fondos provenientes de la colocación

TMF Trust Company (Argentina) S.A.
(antes denominada Equity Trust Company (Argentina) S.A.)
Actuando como Fiduciario en el Fideicomiso Financiero Amas III

BUENOS AIRES

MANUEL GALILEO
APOYADO

MANUEL GALILEO
APOYADO