



BOLETÍN DIARIO

MERCADO DE CAPITALES

AÑO LXXVII - 16.224 - 09/04/2014

Títulos de Renta Fija				Fuente: MerVaRos		Resumen estadístico MerVaRos		Fuente: MerVaRos	
RO15						Valor nominal	Valor efvo. (\$)		
72 hs 15:20	2.200	934,000%	20.548,00			2.200	20.548,00		
BONO NAC. en U\$S 7% v.2017						62.000	56.830,15		
24 hs 14:52	5.300	91,250%	4.836,25			187	15.571.637,77		
CI 14:24	56.700	91,700%	51.993,90			Totales \$	15.592.185,77		
	56.700		51.993,90			Totales u\$S	56.830,15		

Resumen cauciones bursátiles - Operado en \$						Fuente: MerVaRos	
Plazo (días)	Fecha vencimiento	Tasa promedio	Cantidad operac.	Monto contado	Monto futuro		
7	16/04/2014	23,10	130	10.394.032,33	10.440.072,32		
12	21/04/2014	24,00	4	403.214,05	406.395,58		
14	23/04/2014	25,15	16	2.900.109,23	2.928.087,95		
20	29/04/2014	25,00	4	263.300,00	266.906,84		
26	05/05/2014	27,00	1	21.945,71	22.367,79		
30	09/05/2014	27,50	32	1.474.480,00	1.507.807,29		
Totales:			187	15.457.081,32	15.571.637,77		

Negociación de Cheques de Pago Diferido

Totales Operados								Fuente: MerVaRos	
09/04/2014									
Vencimiento	Plazo	Tasa Mínima	Tasa Máxima	Tasa Promedio	Monto Nominal	Monto Liquidado	Cant.		
01/05/2014	22	24,00	24,00	24,00	20.910,72	20.532,69	2		
03/05/2014	24	24,00	24,00	24,00	11.171,54	10.969,58	1		
04/05/2014	25	24,00	24,00	24,00	24.750,65	24.303,21	2		
09/05/2014	30	24,00	24,00	24,00	10.512,00	10.282,13	1		
12/05/2014	33	24,00	24,00	24,00	10.000,00	9.775,04	1		
13/05/2014	34	30,00	30,00	30,00	50.000,00	48.563,07	1		
14/05/2014	35	27,00	27,00	27,00	159.980,00	155.718,02	2		
15/05/2014	36	23,50	27,00	26,13	460.080,00	447.148,59	8		
21/05/2014	42	24,50	24,50	24,50	3.400,00	3.302,46	1		
23/05/2014	44	27,00	27,00	27,00	100.000,00	96.571,06	2		
26/05/2014	47	25,00	25,00	25,00	3.732,92	3.611,71	1		
06/06/2014	58	25,00	25,00	25,00	10.512,00	10.083,78	1		
08/06/2014	60	27,00	27,00	27,00	600.000,00	573.283,44	12		
15/06/2014	67	26,50	26,50	26,50	200.000,00	190.327,20	4		
20/06/2014	72	30,00	30,00	30,00	20.000,00	18.809,59	1		
30/06/2014	82	30,00	30,00	30,00	25.000,00	23.385,44	1		
07/07/2014	89	30,50	30,50	30,50	25.000,00	23.215,29	1		
10/07/2014	92	30,50	30,50	30,50	20.000,00	18.514,76	1		
14/07/2014	96	30,50	30,50	30,50	25.000,00	23.107,70	1		
18/07/2014	100	25,00	25,00	25,00	51.000,00	47.608,70	1		
20/07/2014	102	30,50	30,50	30,50	20.000,00	18.386,75	1		
22/07/2014	104	25,00	30,00	27,50	96.714,68	89.636,31	2		
01/08/2014	114	32,00	32,00	32,00	60.000,00	54.374,81	1		
05/08/2014	118	31,00	31,00	31,00	20.000,00	18.150,17	1		
10/08/2014	123	30,00	30,00	30,00	15.000,00	13.592,35	1		
11/08/2014	124	25,75	25,75	25,75	50.000,00	45.918,30	1		
13/08/2014	126	25,75	25,75	25,75	50.000,00	45.858,88	1		
14/08/2014	127	30,50	30,50	30,50	55.000,00	49.536,10	1		
20/08/2014	133	31,00	31,00	31,00	20.000,00	17.942,73	1		
21/08/2014	134	26,00	30,50	28,83	130.022,00	117.311,28	3		
25/08/2014	138	26,00	31,00	29,00	85.000,00	76.792,59	3		
27/08/2014	140	26,00	26,00	26,00	50.000,00	45.407,05	1		
01/09/2014	145	32,00	32,00	32,00	50.004,00	44.295,36	1		
02/09/2014	146	32,00	32,00	32,00	50.003,00	44.260,10	1		
03/09/2014	147	32,00	32,00	32,00	50.002,00	44.224,90	1		
04/09/2014	148	32,00	32,00	32,00	50.001,00	44.121,37	1		
05/09/2014	149	26,00	32,00	29,00	100.000,00	89.172,61	2		
12/09/2014	156	26,25	26,25	26,25	50.000,00	44.840,29	1		
15/09/2014	159	26,00	26,25	26,13	200.000,00	179.378,56	2		
19/09/2014	163	26,25	30,00	28,13	100.000,00	88.604,07	2		
20/09/2014	164	26,00	26,00	26,00	35.000,00	31.259,18	1		
25/09/2014	169	30,00	30,00	30,00	50.000,00	43.775,49	1		
26/09/2014	170	26,25	26,25	26,25	50.000,00	44.439,03	1		
07/11/2014	212	28,50	28,50	28,50	55.000,00	47.062,55	1		
					3.322.796,51	3.097.454,29	77		



Precios de cierre del Mercado de Valores de Buenos Aires - Fuente: Bolsar 9-4-14

PANEL MERVAL										
Especie	PI.	Anterior	Apertura	Mínimo	Máximo	Ultimo	Var.%	Nominal	Efectivo	Hora
ALUA	CI	3,99	3,93	3,93	3,93	3,93	- 1,5	17.070	67.068	13:29
ALUA		3,98	3,98	3,88	3,98	3,98		276.611	1M086	16:50
APBR	CI	69,00	64,75	64,75	65,50	65,50	- 5,1	6.442	421.402	15:23
APBR		67,00	65,00	64,55	66,50	65,50	- 2,2	119.330	7M783	16:59
BMA	CI	30,30	30,30	29,80	30,30	29,80	- 1,7	11.084	333.045	15:50
BMA		30,60	30,60	29,60	30,60	30,50	- 0,3	171.455	5M156	16:57
COME		0,96	0,965	0,955	0,97	0,955	- 0,5	883.670	847.952	16:57
EDN	CI	3,92	3,94	3,94	4,16	4,16	+ 6,1	398.409	1M617	15:57
EDN	24	3,73	4,10	4,00	4,10	4,04	+ 8,3	53.731	218.874	16:36
EDN		3,90	3,95	3,91	4,10	4,07	+ 4,4	1M092	4M377	16:59
ERAR	CI	3,47	3,44	3,44	3,44	3,44	- 0,9	4.920	16.924	11:23
ERAR	24	3,45	3,39	3,39	3,39	3,39	- 1,7	4.200	14.238	16:33
ERAR		3,45	3,44	3,38	3,47	3,42	- 0,9	1M081	3M697	17:00
FRAN	CI	30,40	30,15	30,00	30,15	30,00	- 1,3	3.000	90.150	15:40
FRAN		30,50	30,60	30,00	30,60	30,30	- 0,7	77.633	2M338	16:58
GGAL	48	12,65	12,90	12,85	12,90	12,85	+ 1,6	20.000	257.500	12:42
GGAL	CI	13,00	13,05	12,80	13,05	12,80	- 1,5	20.272	261.377	15:59
GGAL		13,20	13,20	12,75	13,20	12,90	- 2,3	665.767	8M589	17:00
PAMP	CI	2,46	2,57	2,56	2,57	2,57	+ 4,5	50.030	128.496	15:38
PAMP	24	2,42	2,56	2,54	2,56	2,54	+ 5,0	28.500	72.660	16:25
PAMP		2,56	2,58	2,49	2,59	2,54	- 0,8	3M127	8M006	17:00
PESA	CI	5,40	5,35	5,34	5,35	5,34	- 1,1	11.750	62.785	15:37
PESA	24	5,14	5,30	5,30	5,30	5,30	+ 3,1	7.750	41.075	15:39
PESA		5,30	5,30	5,30	5,40	5,38	+ 1,5	255.440	1M369	16:58
TECO2		34,50	34,50	33,60	35,00	35,00	+ 1,4	41.879	1M448	16:59
TS	24	221,60	214,00	214,00	214,00	214,00	- 3,4	46	9.844	11:21
TS	CI	215,00	213,00	212,90	213,00	212,90	- 1,0	152	32.366	15:16
TS		214,40	215,00	212,00	216,00	215,00	+ 0,3	30.545	6M521	16:57
YFPD	24	293,00	295,00	295,00	295,00	295,00	+ 0,7	34	10.030	13:16
YFPD	CI	291,00	294,00	292,00	294,00	292,00	+ 0,3	884	259.221	15:48
YFPD		294,25	296,00	292,00	299,00	295,25	+ 0,3	85.271	25M103	17:00

PANEL GENERAL										
Especie	PI.	Anterior	Apertura	Mínimo	Máximo	Ultimo	Var.%	Nominal	Efectivo	Hora
AGRO		2,10	2,17	2,12	2,17	2,12	+ 1,0	23.648	51.179	16:35
APSA		41,00	41,20	41,20	41,20	41,20	+ 0,5	340	14.003	14:33
AUSO		2,09	2,09	2,09	2,09	2,09		2.000	4.180	14:05
BHIP		1,99	2,00	1,90	2,03	2,02	+ 1,5	348.069	679.819	17:00
BOLT		2,90	2,90	2,80	2,90	2,80	- 3,4	7.775	21.865	16:03
BPAT		7,29	7,31	7,15	7,31	7,15	- 1,9	15.119	109.007	16:58
BRIO		14,90	15,00	14,75	15,00	14,90		6.658	98.876	16:36
CADO		8,90	9,00	9,00	9,00	9,00	+ 1,1	2.692	24.228	14:23
CAPX		5,15	5,20	5,20	5,20	5,20	+ 1,0	2.380	12.376	16:44
CARC		2,05	2,10	2,10	2,10	2,10	+ 2,4	6.000	12.600	14:22
CECO2	CI	1,34	1,42	1,42	1,42	1,42	+ 6,0	20.000	28.400	14:00
CECO2		1,38	1,39	1,38	1,49	1,47	+ 6,5	1M346	1M958	16:59
CELU		4,28	4,28	4,28	4,29	4,29	+ 0,2	7.948	34.057	16:01
CEPU2		21,00	21,45	21,35	22,40	22,40	+ 6,7	22.638	494.599	16:57
CGPA2		1,65	1,70	1,70	1,75	1,75	+ 6,1	9.923	16.940	15:01
CRES	CI	9,80	10,00	10,00	10,00	10,00	+ 2,0	3.913	39.130	12:56
CRES		10,35	10,30	10,10	10,35	10,15	- 1,9	29.300	299.267	16:54
DGCU2		3,05	3,08	3,08	3,08	3,08	+ 1,0	21.600	66.528	11:39
DYCA		4,80	4,75	4,75	4,75	4,75	- 1,0	616	2.926	12:11
ESTR		2,67	2,68	2,68	2,68	2,68	+ 0,4	553	1.482	12:36
FERR		2,80	2,80	2,80	3,00	3,00	+ 7,1	4.720	13.594	14:45
FIPL		1,65	1,65	1,65	1,74	1,74	+ 5,5	6.300	10.450	16:55
GALI		23,30	23,30	23,30	23,30	23,30		316	7.362	14:54
GARO		2,75	2,70	2,64	2,70	2,70	- 1,8	33.272	89.342	16:55
GBAN		4,75	4,75	4,75	4,80	4,80	+ 1,1	73.835	350.966	16:55
GCLA		27,60	27,00	26,50	27,00	26,50	- 4,0	769	20.528	13:38
INDU		2,24	2,24	2,24	2,33	2,29	+ 2,2	117.386	268.849	16:56
INVJ		3,10	3,10	3,10	3,10	3,10		85.658	265.539	16:13
IRSA		12,10	12,20	11,80	12,20	12,20	+ 0,8	25.599	306.990	16:58
JMIN		3,80	3,80	3,80	3,90	3,90	+ 2,6	2.000	7.700	16:48
LEDE		5,80	5,70	5,50	5,70	5,64	- 2,8	54.899	306.199	16:48
LONG		1,45	1,45	1,45	1,45	1,45		9.278	13.453	14:05
METR	CI	0,81	1,91	1,91	1,91	1,91	+ 136	7.329	13.998	11:39
METR		1,89	1,93	1,84	1,94	1,92	+ 1,6	196.514	376.371	16:59
MIRG		137,90	136,00	133,00	136,80	136,80	- 0,8	5.606	753.767	16:58
MOLI		26,00	25,90	25,30	26,20	25,95	- 0,2	13.564	346.284	16:42
MORI		1,90	1,90	1,90	1,90	1,90		1.157	2.198	12:31
PATY		15,00	15,00	15,00	15,00	15,00		598	8.970	16:56
PERK		0,84	0,82	0,82	0,82	0,82	- 2,4	14.700	12.054	16:20
PETR		3,60	3,60	3,60	3,80	3,80	+ 5,6	21.448	78.858	15:30
POLL		0,19	0,18	0,18	0,185	0,185	- 2,6	151.152	27.518	16:49
REP		248,00	248,00	248,00	248,00	248,00		108	26.784	11:46
SAMI		11,90	12,00	11,50	12,00	11,90		7.311	86.492	16:46



Precios de cierre del Mercado de Valores de Buenos Aires - Fuente: Bolsar

9-4-14

PANEL GENERAL

Especie	Pl.	Anterior	Apertura	Mínimo	Máximo	Ultimo	Var.%	Nominal	Efectivo	Hora
SEMI		1,89	1,90	1,80	1,92	1,90	+ 0,5	70.649	131.647	16:57
STD		93,349	94,00	94,00	94,00	94,00	+ 0,7	76	7.154	16:46
TEF		151,50	152,00	152,00	158,00	158,00	+ 4,3	868	132.854	16:45
TGNO4		1,81	1,92	1,84	1,96	1,94	+ 7,2	515.672	992.227	16:58
TGSU2		4,78	4,85	4,78	4,95	4,93	+ 3,1	181.016	886.504	16:59
TRAN		1,52	1,55	1,50	1,60	1,53	+ 0,7	1M611	2M496	16:56

RENTA FIJA

Especie	Pl.	Anterior	Apertura	Mínimo	Máximo	Ultimo	Var.%	Nominal	Efectivo	Hora
AA17	48	901,00	899,00	893,00	909,00	909,00	+ 0,9	291.683	2M622	15:34
AA17	CI	901,50	902,00	892,00	914,50	914,00	+ 1,4	9M852	88M770	15:59
AA17	24	901,00	896,00	893,00	913,00	912,50	+ 1,3	1M744	15M895	16:47
AA17		901,00	901,00	892,10	915,00	914,00	+ 1,4	13M908	125M569	17:00
AA17C	CI	93,50	94,00	94,00	94,00	94,00	+ 0,5	64.460	60.592	13:16
AA17C		94,50	93,90	93,90	94,80	94,80	+ 0,3	401.632	377.678	15:43
AA17D	48	91,05	92,00	92,00	92,00	92,00	+ 1,0	62.500	57.500	13:29
AA17D	CI	91,40	91,60	91,45	92,50	92,50	+ 1,2	531.758	487.649	15:57
AA17D		91,20	91,30	91,30	92,90	92,50	+ 1,4	1M120	1M030	17:00
AN18		1.105	1.105	1.105	1.105	1.105		2.697	29.801	16:27
AN18D		98,00	100,00	100,00	100,00	100,00	+ 2,0	4.787	4.787	14:06
AS15		64,30	64,50	64,15	64,50	64,25	- 0,1	176.300	113.198	15:49
BD2C9		599,75	599,00	599,00	599,00	599,00	- 0,1	114.000	682.860	13:33
BDC14		824,00	824,00	824,00	824,00	824,00		5.000	41.200	15:55
BDC18		705,00	710,00	710,00	710,00	710,00	+ 0,7	2.000	14.200	14:21
BDC19		702,50	700,00	700,00	700,00	700,00	- 0,4	17.000	119.000	16:47
BDC20		600,00	590,00	590,00	590,00	590,00	- 1,7	137.000	808.300	14:43
BDED	CI	566,00	550,00	550,00	550,00	550,00	- 2,8	6.500	35.750	15:58
BDED		562,00	562,00	555,00	562,00	560,00	- 0,4	334.497	1M863	16:58
BP15		967,50	940,00	940,00	940,00	940,00	- 2,8	240.000	2M256	15:53
BP21		935,00	922,00	922,00	922,00	922,00	- 1,4	120.000	1M106	15:52
BPLD		545,00	545,00	540,00	545,00	540,00	- 0,9	31.720	172.722	16:57
BPMd		670,00	665,00	665,00	665,00	665,00	- 0,7	27.915	185.634	15:28
CN09A	24	0,00	10,134	10,134	10,134	10,134		1M000	101.340	16:03
CO17		373,00	385,00	383,00	385,00	383,00	+ 2,7	10.000	38.464	15:22
DIA0		1.179	1.165	1.164	1.167	1.167	- 1,0	98.850	1M151	16:39
DICA		1.265	1.260	1.250	1.264,99	1.260	- 0,4	46.730	585.102	16:39
DICP	CI	280,00	281,00	281,00	281,00	281,00	+ 0,4	5.000	14.050	11:26
DICP		281,50	280,75	279,50	280,75	279,80	- 0,6	6M251	17M505	16:42
DICY		1.118	1.115	1.113	1.140	1.140	+ 2,0	645.155	7M242	16:59
DIY0		1.145	1.110	1.110	1.130	1.130	- 1,3	47.400	532.140	16:46
NDG1		780,00	780,00	780,00	780,00	780,00		5.000	39.000	12:34
NDG21		735,00	733,00	733,00	733,00	733,00	- 0,3	100.000	733.000	14:51
NF18		167,20	167,20	167,20	168,50	168,50	+ 0,8	342.140	574.733	16:47
PARA		426,00	425,50	420,00	425,50	421,00	- 1,2	349.626	1M471	16:56
PARE		487,607	500,00	500,00	500,00	500,00	+ 2,5	5.219	26.095	16:04
PARP		101,00	101,00	99,499	102,00	99,50	- 1,5	445.976	445.544	16:50
PARY		409,00	408,00	400,00	408,80	408,00	- 0,2	703.035	2M825	16:59
PAY0		405,00	405,00	405,00	405,00	405,00		54.700	221.535	11:49
PBF15		806,00	806,00	805,50	806,00	805,50	- 0,1	330.000	2M659	16:47
PMY16		777,00	775,00	775,00	775,00	775,00	- 0,3	4.703	36.448	14:49
PUO19		695,00	696,00	693,00	696,00	693,00	- 0,3	24.210	167.805	16:57
RNG21		363,00	363,00	363,00	363,00	363,00		49.056	178.073	15:52
RO15	48	924,00	920,00	920,00	931,30	931,30	+ 0,8	549.485	5M116	14:40
RO15	CI	924,05	924,50	917,00	935,00	935,00	+ 1,2	3M719	34M452	15:58
RO15	24	925,00	920,00	920,00	938,75	938,75	+ 1,5	8M689	81M208	16:48
RO15		926,00	925,75	918,00	939,00	937,50	+ 1,2	22M089	205M885	16:59
RO15C	CI	96,25	96,75	96,50	96,85	96,85	+ 0,6	247.214	239.255	15:09
RO15C		96,25	96,50	96,50	97,25	97,25	+ 1,0	556.176	537.878	16:04
RO15D	CI	93,50	93,60	93,60	94,40	94,25	+ 0,8	836.193	787.680	15:55
RO15D		93,70	93,70	93,70	94,50	94,40	+ 0,7	3M026	2M847	16:59
RS14		31,90	31,50	31,50	31,50	31,50	- 1,3	8.800	2.772	16:10
TCDC3		90,15	92,80	92,80	92,80	92,80	+ 2,9	1.169	1.084	15:41
TSCH7		39,00	40,50	40,50	40,50	40,50	+ 3,8	10.000	4.050	16:43
TT11A	24	0,00	84,516	84,516	84,516	84,516		278.704	235.549	16:03
TVPA	CI	63,00	65,00	65,00	65,00	65,00	+ 3,2	100.000	65.000	13:51
TVPA	48	63,25	65,75	65,50	65,75	65,50	+ 3,6	50.000	32.812	16:04
TVPA		64,00	64,00	64,00	65,98	65,50	+ 2,3	3M212	2M091	16:57
TVPE	CI	86,90	87,50	87,50	88,00	87,60	+ 0,8	505.396	442.884	14:30
TVPE	48	86,90	87,00	87,00	89,50	89,50	+ 3,0	4M000	3M517	16:01
TVPE		87,25	87,50	87,00	89,00	89,00	+ 2,0	6M426	5M695	17:00
TVPP	24	5,25	5,03	5,03	5,08	5,08	- 3,2	5M765	291.606	14:55
TVPP	CI	4,95	5,00	5,00	5,05	5,05	+ 2,0	4M569	230.520	15:01
TVPP		4,85	5,00	4,96	5,25	5,12	+ 5,6	81M045	4M118	17:00
TVPY	CI	65,00	66,00	66,00	66,50	66,50	+ 2,3	363.613	241.634	15:39
TVPY		65,30	65,50	65,00	66,70	66,50	+ 1,8	4M547	3M005	17:00
TVY0		63,50	64,30	64,00	65,50	65,50	+ 3,1	505.000	326.370	15:33
TVY0	CI	63,50	64,00	64,00	65,40	65,40	+ 3,0	198.050	127.704	15:46



Cheques Autorizados para Listar - Sección II: de pago diferido patrocinados y avalados											Fonte: MerVaRos
Segmento	ID Cheque	Nro Cheque	Banco	Cod.	Suc.	Plaza	Emisión	Vencimiento	Acreditación	Monto	
Avalado	82400	ACPY0105000	GALICIA	007	CASI	Sin Inf.	Sin Inf.	01/05/2014	48hs	8.700,00	
Avalado	82401	ACPY0305001	SANTANDE	072	EL	Sin Inf.	Sin Inf.	03/05/2014	48hs	11.171,54	
Avalado	82402	ACPY0405001	CREDESCOO	191	ELO	Sin Inf.	Sin Inf.	04/05/2014	48hs	18.349,27	
Avalado	82403	ACPY1205001	CREDESCOO	191	ELO	Sin Inf.	Sin Inf.	12/05/2014	48hs	10.000,00	
Avalado	82404	ACPY0105000	MACRO	285	CASI	Sin Inf.	Sin Inf.	01/05/2014	48hs	12.210,72	
Avalado	82405	ACPY0405001	MACRO	285	WHE	Sin Inf.	Sin Inf.	04/05/2014	48hs	6.401,38	
Avalado	82406	ACPY1506004	NACION	011	RIO	Sin Inf.	Sin Inf.	15/06/2014	48hs	50.000,00	
Avalado	82407	ACPY1506004	NACION	011	RIO	Sin Inf.	Sin Inf.	15/06/2014	48hs	50.000,00	
Avalado	82408	ACPY1506004	NACION	011	RIO	Sin Inf.	Sin Inf.	15/06/2014	48hs	50.000,00	
Avalado	82409	ACPY1506004	NACION	011	RIO	Sin Inf.	Sin Inf.	15/06/2014	48hs	50.000,00	
Avalado	82410	GARA0711002	BAPRO	014	402	Sin Inf.	Sin Inf.	07/11/2014	48hs	55.000,00	
Avalado	82411	GARA0705002	ITAU	259	46	Sin Inf.	Sin Inf.	07/05/2014	48hs	33.727,00	
Avalado	82412	GAVA1509001	SANTA FE	330	500	Sin Inf.	Sin Inf.	15/09/2014	48hs	150.000,00	
Avalado	82413	ACPY2009003	MACRO	285	MON	Sin Inf.	Sin Inf.	20/09/2014	48hs	35.000,00	
Avalado	82414	ACPY1807002	NACION	011	CER	Sin Inf.	Sin Inf.	18/07/2014	48hs	51.000,00	
Avalado	82415	ACPY2207001	NACION	011	CER	Sin Inf.	Sin Inf.	22/07/2014	48hs	54.000,38	
Avalado	82416	FEDE1108000	NACION	011	AVEL	Sin Inf.	Sin Inf.	11/08/2014	48hs	50.000,00	
Avalado	82417	FEDE1308000	NACION	011	AVEL	Sin Inf.	Sin Inf.	13/08/2014	48hs	50.000,00	
Avalado	82418	FEDE2108000	NACION	011	AVEL	Sin Inf.	Sin Inf.	21/08/2014	48hs	50.000,00	
Avalado	82419	FEDE2508000	NACION	011	AVEL	Sin Inf.	Sin Inf.	25/08/2014	48hs	50.000,00	
Avalado	82420	FEDE2708000	NACION	011	AVEL	Sin Inf.	Sin Inf.	27/08/2014	48hs	50.000,00	
Avalado	82421	FEDE0509000	NACION	011	AVEL	Sin Inf.	Sin Inf.	05/09/2014	48hs	50.000,00	
Avalado	82422	FEDE1209000	NACION	011	AVEL	Sin Inf.	Sin Inf.	12/09/2014	48hs	50.000,00	
Avalado	82423	FEDE1509000	NACION	011	AVEL	Sin Inf.	Sin Inf.	15/09/2014	48hs	50.000,00	
Avalado	82424	FEDE1909000	NACION	011	AVEL	Sin Inf.	Sin Inf.	19/09/2014	48hs	50.000,00	
Avalado	82425	FEDE2609000	NACION	011	AVEL	Sin Inf.	Sin Inf.	26/09/2014	48hs	50.000,00	
Avalado	82426	SOLI21050000	CREDESCOO	191	0000	Sin Inf.	Sin Inf.	21/05/2014	48hs	3.400,00	
Avalado	82427	SOLI26050000	CREDESCOO	191	0000	Sin Inf.	Sin Inf.	26/05/2014	48hs	3.732,92	

Cheques Autorizados para Listar - Sección III: de pago diferido directos											Fonte: MerVaRos
Segmento	ID Cheque	Nro Cheque	Banco	Cod.	Suc.	Plaza	Emisión	Vencimiento	Acreditación	Monto	
Warrant	82319	92744825	PATAGONI	034	360	2000	07/04/2014	21/08/2014	48hs	25.022,00	
No Garantizado	82348	62710416	SANTA FE	330	000	2000	08/04/2014	23/05/2014	48hs	50.000,00	
No Garantizado	82349	62710417	SANTA FE	330	000	2000	08/04/2014	08/06/2014	48hs	50.000,00	
No Garantizado	82350	62710418	SANTA FE	330	000	2000	08/04/2014	08/06/2014	48hs	50.000,00	
No Garantizado	82351	62710419	SANTA FE	330	000	2000	08/04/2014	08/06/2014	48hs	50.000,00	
No Garantizado	82352	62710420	SANTA FE	330	000	2000	08/04/2014	08/06/2014	48hs	50.000,00	
No Garantizado	82353	62710421	SANTA FE	330	000	2000	08/04/2014	08/06/2014	48hs	50.000,00	
No Garantizado	82354	62710422	SANTA FE	330	000	2000	08/04/2014	08/06/2014	48hs	50.000,00	
No Garantizado	82355	62787729	SANTA FE	330	000	2000	08/04/2014	23/05/2014	48hs	50.000,00	
No Garantizado	82356	62787731	SANTA FE	330	000	2000	08/04/2014	08/06/2014	48hs	50.000,00	
No Garantizado	82357	62787732	SANTA FE	330	000	2000	08/04/2014	08/06/2014	48hs	50.000,00	
No Garantizado	82358	62787734	SANTA FE	330	000	2000	08/04/2014	08/06/2014	48hs	50.000,00	
No Garantizado	82359	62787730	SANTA FE	330	000	2000	08/04/2014	08/06/2014	48hs	50.000,00	
No Garantizado	82360	62787733	SANTA FE	330	000	2000	08/04/2014	08/06/2014	48hs	50.000,00	
No Garantizado	82361	62787735	SANTA FE	330	000	2000	08/04/2014	08/06/2014	48hs	50.000,00	
Garantizado	82368	04024445	FRANCES	017	478	2000	03/04/2014	10/08/2014	48hs	15.000,00	
Garantizado	82369	04024446	FRANCES	017	478	2000	03/04/2014	25/08/2014	48hs	15.000,00	
No Garantizado	82370	04072565	FRANCES	017	478	2000	01/04/2014	20/07/2014	48hs	20.000,00	
No Garantizado	82371	04072564	FRANCES	017	478	2000	01/04/2014	10/07/2014	48hs	20.000,00	
No Garantizado	82372	04072563	FRANCES	017	478	2000	01/04/2014	20/06/2014	48hs	20.000,00	
No Garantizado	82373	04072567	FRANCES	017	478	2000	01/04/2014	20/08/2014	48hs	20.000,00	
No Garantizado	82374	04072566	FRANCES	017	478	2000	01/04/2014	05/08/2014	48hs	20.000,00	
No Garantizado	82375	04072568	FRANCES	017	478	2000	01/04/2014	25/08/2014	48hs	20.000,00	
No Garantizado	82376	00008293	SANTANDE	072	277	2000	08/04/2014	13/05/2014	48hs	50.000,00	
No Garantizado	82377	00008294	SANTANDE	072	277	2000	08/04/2014	14/05/2014	48hs	50.000,00	
No Garantizado	82378	27703934	MACRO	285	761	2000	26/03/2014	04/07/2014	48hs	40.000,00	
No Garantizado	82379	27703935	MACRO	285	761	2000	26/03/2014	11/07/2014	48hs	40.000,00	
No Garantizado	82380	77977184	CREDESCOO	191	353	2605	01/04/2014	14/07/2014	48hs	50.000,00	
No Garantizado	82381	77760420	CREDESCOO	191	353	2605	01/04/2014	18/07/2014	48hs	50.000,00	
Warrant	82395	92744837	PATAGONI	034	360	2000	09/04/2014	05/09/2014	48hs	50.000,00	
Warrant	82396	92744838	PATAGONI	034	360	2000	09/04/2014	04/09/2014	48hs	50.001,00	
Warrant	82397	92744839	PATAGONI	034	360	2000	09/04/2014	03/09/2014	48hs	50.002,00	
Warrant	82398	92744840	PATAGONI	034	360	2000	09/04/2014	02/09/2014	48hs	50.003,00	
Warrant	82399	92744841	PATAGONI	034	360	2000	09/04/2014	01/09/2014	48hs	50.004,00	

TIPO DE CAMBIO

Mercado de divisas		
Cada 100 unidades, excepto (*)	Comprador	Vendedor
Dólar EE.UU. (*)	7,9000	8,0000
Libra esterlina (*)	13,2135	13,4048
Euro (*)	10,8973	11,0552
Franco Suizo	894,5192	907,0756
Yen	7,6626	7,7705
Dólar canadiense	720,0133	730,0458
Corona danesa	145,1745	147,8403
Corona noruega	131,4266	133,9657
Corona sueca	120,6653	123,1000

Fuente: Banco de la Nación Argentina por cada 100 unidades. (*) Cotización por unidad.

Mercado cambiario		
	Comprador	Vendedor
USD Banco Nación	7,9000	8,0000
USD Bco Central Referencia	8,0008	
USD Interbancario	8,0000	8,0025
USD Mayorista bancos	8,0025	8,0050
USD Mayorista casas cambio	10,3300	10,3700
USD Minorista casas cambio	7,9400	8,0400
USD Valor hoy mercado	8,0025	8,0050
EUR Mayorista casas cambio	10,8800	11,1800
EUR Minorista casas cambio	10,8000	11,3000

Fuente: Agencias de noticias Reuters y CMA. Cotización por unidad.

SITUACION GENERAL DE:
FIDEICOMISOS FINANCIEROS

CIS VI.....	N° 5
GRANCOOP V, VI, VII, VIII, IX Y X.....	N° 6
CREDINÁMICO V Y VI.....	C.S.; N° 1-C1)
LA VITALICIA X.....	C.S.; N° 1-C1)
CRONOCRED I.....	R.R.

CODIGOS DE INDIVIDUALIZACIONES:

N° 1-C1): Cuando en los informes o dictámenes el auditor o la comisión fiscalizadora o el consejo de vigilancia emitan opinión en forma condicionada sobre la situación patrimonial, financiera y sobre los resultados.

N° 5: Si bien de los estados contables del fideicomiso y/o de información presentada por el fiduciario se verifica una situación de patrimonio neto contable negativo pero de las notas a dichos estados contables y/o información presentada por el fiduciario surge que el flujo futuro de cobranzas de los activos fideicomitados será suficiente para hacer frente a los gastos estimados y a los pagos que deban efectuarse de los valores fiduciarios.

N° 6: La Cámara Nacional de Apelaciones en lo Comercial dispuso la intervención judicial con desplazamiento de autoridades de Gran Cooperativa de Crédito, Vivienda, Consumo y Servicios Sociales Ltda., quien reviste el carácter de Fiduciante y Administrador de los Créditos de los Fideicomisos. El Fiduciario manifestó, en esa oportunidad, que, a su entender, no se verían afectadas las funciones de administración y cobranzas de los Créditos y en consecuencia el pago de los valores fiduciarios.

Con fecha 25 de septiembre de 2013 el Fiduciario informó que con fecha 23 de septiembre de 2013 la intervención judicial con desplazamiento de autoridades de Gran Cooperativa de Crédito, Vivienda, Consumo y Servicios Sociales Ltda. se hizo efectiva. Asimismo el Fiduciario comunicó que, a criterio del Fiduciante, ello no afectará el funcionamiento del ente ni tampoco el cumplimiento de las obligaciones asumidas. La Sociedad Fiduciaria se encuentra analizando los efectos de dicha intervención respecto al Fiduciante y Administrador de los Créditos, señalando que al 25 de septiembre no se han producido alteraciones en los activos fideicomitados.

C.S.: Cotización Suspendida

R.R.: Rueda Reducida.

AVISOS DE PAGO DE SERVICIOS
BAPRO MANDATOS Y NEGOCIOS S.A.
FIDEICOMISO FINANCIERO SICOM CREDITOS II
Valores de Deuda Fiduciarios
Aviso de Pago

Bapro Mandatos y Negocios S.A., en su carácter de Fiduciario del **Fideicomiso Financiero Sicom Creditos II** informa por este medio a los tenedores de los Certificados de Participación emitidos por v/n \$3.145.627,00, que de acuerdo con los términos y condiciones de la emisión, el día 15 de abril de 2014, se procederá al pago de la cuota de amortización, correspondiente al 21° pago de servicios.

Emisión de Certificados de Participación en Pesos: v/n \$ 3.145.627,00

Pago de Servicios N°: 21

Amortización de Capital: \$ 61.244,03 (equivalente al 1,946958 % sobre el v/n)

Valor Residual: v/n \$ 82.771,34 (2,631315 %)

El pago se efectuará a través de Caja de Valores S.A. en su carácter de Agente de Registro y Pago, en su domicilio de 25 de mayo 362 PB, Ciudad de Buenos Aires, en horario de 10 a 15 horas, quien tomará los recaudos necesarios para la acreditación de los fondos correspondientes a los respectivos depositarios conforme su participación.

BAPRO MANDATOS Y NEGOCIOS S.A.
Actuando en su carácter de Fiduciario
del Fideicomiso Financiero Sicom Creditos II
(y no a título personal)
Guillermo Kenny - Apoderado

BAPRO MANDATOS Y NEGOCIOS S.A.
Programa para la emisión de Valores Fiduciarios "BMN MULTIACTIVOS"
FIDEICOMISO FINANCIERO CIS VII
Valores de Deuda Fiduciarios
Aviso de Pago

Bapro Mandatos y Negocios S.A., en su carácter de Fiduciario del **Fideicomiso Financiero CIS VII** informa por este medio a los tenedores de los Valores de Deuda Fiduciaria Clase "C", emitidos por v/n 4.891.243,00 que de acuerdo con los términos y condiciones de la emisión, el día 15 de abril de 2014, se procederá al pago de la cuota de renta y amortización, correspondiente al 24° pago de servicios.

Emisión de Valores de Deuda Fiduciaria Clase "C" en Pesos: v/n \$ 4.891.243,00

Pago de Servicios N°: 24

Amortización de Capital: \$ 748.317,89 (equivalente al 15,299135 % sobre el v/n)

Tasa aplicada: 26,0000%

Pago de Intereses: \$ 65.098,21 (equivalente al 1,330913 % sobre el v/n)

Valor Residual: v/n \$ 2.256.215,04 (46,127642 %)

El pago se efectuará a través de Caja de Valores S.A. en su carácter de Agente de Registro y Pago, en su domicilio de 25 de mayo 362 PB, Ciudad de Buenos Aires, en horario de 10 a 15 horas, quien tomará los recaudos necesarios para la acreditación de los fondos correspondientes a los respectivos depositarios conforme su participación.

**BAPRO MANDATOS Y NEGOCIOS S.A.**

Actuando en su carácter de Fiduciario
del Fideicomiso Financiero CIS VII
(y no a título personal)
Guillermo Kenny - Apoderado



Ciudad Autónoma de Buenos Aires, 08 de Abril de 2014

Señores
Bolsa de Comercio de Rosario
Córdoba 1402. S200AWV Rosario, Argentina.
Presente

Ref.: Fideicomiso Financiero CREDINAMICO V – Pago de Servicio Nro.18

De nuestra consideración:

Nos dirigimos a Uds. en nuestro carácter de Fiduciario del Fideicomiso Financiero CREDINAMICO V, y no a título personal, a los efectos de solicitarles se publique en el día de la fecha, por un día, el texto que transcribimos a continuación correspondiente al pago de servicio de los Valores de Deuda Fiduciaria Clase A y B, del mencionado Fideicomiso:

**Fideicomiso Financiero CREDINAMICO V
Pago de Servicio de Capital e Intereses de los
Valores de Deuda Fiduciaria Clase A y B**

GPS Fiduciaria S.A. (Continuadora de Gestión Fiduciaria S.A.), en su carácter de Fiduciario del Fideicomiso Financiero CREDINAMICO V, y no a título personal, de acuerdo al Suplemento de Prospecto de fecha 24 de Octubre del 2012, comunica a los Señores Beneficiarios de los Valores Fiduciarios que, en cumplimiento de los Términos y Condiciones de los mismos, se procederá al pago del servicio cuya Fecha de Pago de Servicio es el día **15 de Abril de 2014**, en los siguientes términos:

Valores de Deuda Fiduciaria Clase A ("VDFA")

Pago de Servicio:		18
Moneda de pago:		Pesos
Periodo de Devengamiento:	01.03.2014 – 31.03.2014	
Valor Nominal Emitido:	17.503.100,00	(100,0000000% sobre el v/n)
Valor Residual Inicial:	3.213.255,00	(18,3582051% sobre el v/n)
Amortización de Capital:	200.000,00	(1,1426547% sobre el v/n)
Nuevo Valor Residual:	3.013.255,00	(17,2155504% sobre el v/n)
Intereses Pagados:	61.587,39	(0,3518656% sobre el v/n)
Pago Total	261.587,39	(1,4945203% sobre el v/n)
Tasa de Interés del Periodo	23,000%	

Valores de Deuda Fiduciaria Clase B ("VDFB")

Pago de Servicio:		18
Moneda de pago:		Pesos
Periodo de Devengamiento:	01.03.2014 – 31.03.2014	
Valor Nominal Emitido:	1.567.441,00	(100,0000000% sobre el v/n)
Valor Residual Inicial:	1.567.441,00	(100,0000000% sobre el v/n)
Amortización de Capital:	0,00	(0,0000000% sobre el v/n)
Nuevo Valor Residual:	1.567.441,00	(100,0000000% sobre el v/n)
Intereses Pagados:	32.655,02	(2,0833333% sobre el v/n)
Pago Total	32.655,02	(2,0833333% sobre el v/n)
Tasa de Interés del Periodo	25,0000%	

Los términos utilizados en mayúsculas en el presente y que no se encuentran expresamente definidos, tendrán el significado que a ellos se les asigna en el Contrato

El pago se efectuará a través de Caja de Valores S.A. en su carácter de Agente de Registro y Pago, en su domicilio de 25 de mayo 362 PB, Ciudad de Buenos Aires, en el horario de 10 a 15hs., quien tomará los recaudos necesarios para la acreditación de los fondos correspondientes a los respectivos depositarios conforme su participación.

Sin otro particular, los saludamos atentamente.

EUGENIA LLAMBI
Apoderada
GPS Fiduciaria S.A.

GPS FIDUCIARIA S.A.
(Continuadora de Gestión Fiduciaria S.A.)
actuando en su carácter de Fiduciario del
Fideicomiso Financiero CREDINAMICO V
y no a título personal

TMF
GROUP

Buenos Aires, 9 de Abril de 2014

Bolsa de Comercio de Rosario
Sector Publicaciones
Presente.

Ref: Fideicomiso Financiero Ames II

De nuestra consideración:

Por la presente nos dirigimos a ustedes, a efectos de solicitarles se publique el día de la fecha, por un día, el texto que transcribimos a continuación referente al 7° pago de de servicio de capital e intereses de los Valores Representativos de Deuda Clase A y 7° pago de servicio de intereses de los Valores Representativos de Deuda Clase B del fideicomiso de referencia.

AVISO DE PAGO DE CAPITAL E INTERESES
Fideicomiso Financiero Ames II

Para la emisión de Valores Fiduciarios bajo la Ley N° 24.441 constituido mediante el programa Global de Emisión de Valores Fiduciarios "AMES" por un monto en circulación de hasta V/N \$20.000.000 (o su equivalente en otras monedas).

Valores Representativos de Deuda Clase A por un monto de V/N \$4.114.440
Valores Representativos de Deuda Clase B por un monto de V/N \$240.203
Valores Representativos de Deuda Clase C por un monto de V/N \$309.039
Certificados de Participación por un monto de V/N \$3.083.893

TMF Trust Company (Argentina) SA (antes denominada Equity Trust Company (Argentina) S.A.) en su carácter de Fiduciario del "Fideicomiso Financiero Ames II", comunica a los Señores Tenedores de los Valores Representativos de Deuda Clase A y de los Valores Representativos de Deuda Clase B, que según lo dispuesto en el contrato de fideicomiso de fecha 8 de Mayo de 2013 y el Suplemento de Prospecto de fecha 8 de Octubre de 2013, a partir del día 15 de Abril de 2014 se efectuará el 7° pago de servicio de capital e intereses de los Valores Representativos de Deuda Clase A y 7° pago de servicio de intereses de los Valores Representativos de Deuda Clase B emitidos bajo el Fideicomiso Financiero, de acuerdo al siguiente detalle.

Valores Representativos de Deuda Clase A:

Valor nominal emitido: \$4.114.440.-
Moneda de pago: Pesos
Amortización de capital: \$311.812,77 (7,578498314 % s/VN)
Valor Residual: \$1.188.813,92 (28,893099170 % s/VN)
Monto de Intereses que se abonarán: \$30.012,53 (0,729403950 % s/ VN)
Periodo al que corresponde el pago de Intereses: del 01/03/2014 al 31/03/2014
Tasa de interés: 24,000000000 % anual
Fecha de inicio del pago: 15 de Abril de 2014

Valores Representativos de Deuda Clase B:

Valor nominal emitido: \$240.203.-
Moneda de pago: Pesos
Monto de Intereses que se abonarán: \$3.204,40 (2,166666667 % s/ VN)
Periodo al que corresponde el pago de Intereses: del 01/03/2014 al 31/03/2014
Tasa de interés: 26,000000000 % anual
Fecha de inicio del pago: 15 de Abril de 2014

El pago se efectúa a través de Caja de Valores S.A., en su domicilio de 25 de Mayo 362 P.B. - Ciudad de Buenos Aires - en el horario de 10,00 Hs. a 15,00 Hs., quien tomará los recaudos necesarios para la acreditación de los fondos correspondientes a los respectivos depositarios. Dicho pago está sujeto a la acreditación de los fondos provenientes de la colocación.

TMF Trust Company (Argentina) S.A.
(antes denominada Equity Trust Company (Argentina) S.A.)
Actuando como Fiduciario en el Fideicomiso Financiero Ames II

AVIN-REPARASTOTA

OSWALDO VILLARRO
APODERADO

LUIS E. VERNET
APODERADO




TMF
GROUP

Buenos Aires, 9 de Abril de 2014

Bolsa de Comercio de Rosario
Sector Publicaciones
Presente.

Ref.: Fideicomiso Financiero Ames III

De nuestra consideración:

Por la presente nos dirigimos a ustedes, a efectos de solicitarles se publique el día de la fecha, por un día, el texto que transcribimos a continuación referente al 3º pago de de servicio de capital e intereses de los Valores Representativos de Deuda Clase A y 3º pago de servicio de intereses de los Valores Representativos de Deuda Clase B del fideicomiso de referencia.

AVISO DE PAGO DE CAPITAL E INTERESES
Fideicomiso Financiero Ames III

Para la emisión de Valores Fiduciarios bajo la Ley Nº 24.441 constituido mediante el programa Global de Emisión de Valores Fiduciarios "AMES" por un monto en circulación de hasta V/N \$30.000.000 (o su equivalente en otras monedas).

Valores Representativos de Deuda Clase A por un monto de V/N \$8.541.960

Valores Representativos de Deuda Clase B por un monto de V/N \$494.955

Valores Representativos de Deuda Clase C por un monto de V/N \$478.988

Certificados de Participación por un monto de V/N \$6.450.377

TMF Trust Company (Argentina) SA (antes denominada Equity Trust Company (Argentina) S.A.) en su carácter de Fiduciario del "Fideicomiso Financiero Ames III", comunica a los Señores Tenedores de los Valores Representativos de Deuda, que según lo dispuesto en el contrato de fideicomiso de fecha 24 de Septiembre de 2013 y el Suplemento de Prospecto de fecha 9 de Enero de 2014, a partir del día 15 de Abril de 2014 se efectuará el 3º pago de servicio de capital e intereses de los Valores Representativos de Deuda Clase A y 3º pago de servicio de intereses de los Valores Representativos de Deuda Clase B emitidos bajo el Fideicomiso Financiero, de acuerdo al siguiente detalle.

Valores Representativos de Deuda Clase A:

Valor nominal emitido: \$8.541.960.-

Moneda de pago: Pesos

Amortización de capital: \$734.737,89 (8,601514012 % s/VN)

Valor Residual: \$6.580.345,51 (77,03545866 % s/VN)

Monto de Intereses que se abonan: \$158.493,47 (1,855469631 % s/ VN)

Periodo al que corresponde el pago de Intereses: del 01/03/2014 al 31/03/2014

Tasa de interés: 26,000000000% anual

Fecha de inicio del pago: 15 de Abril de 2014

Valores Representativos de Deuda Clase B:

Valor nominal emitido: \$494.955.-

Moneda de pago: Pesos

Monto de Intereses que se abonan: \$11.548,95 (2,333333333% s/ VN)

Periodo al que corresponde el pago de Intereses: del 01/03/2014 al 31/03/2014

Tasa de interés: 28,000000000% anual

Fecha de inicio del pago: 15 de Abril de 2014

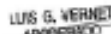
El pago se efectuará a través de Caja de Valores S.A., en su domicilio de 25 de Mayo 362 P.B. - Ciudad de Buenos Aires - en el horario de 10,00 Hs. a 15,00 Hs., quien tomará los recaudos necesarios para la acreditación de los fondos correspondientes a los respectivos depositarios. Dicho pago está sujeto a la acreditación de los fondos provenientes de la colocación.

TMF Trust Company (Argentina) S.A.
(antes denominada Equity Trust Company (Argentina) S.A.)
Actuando como Fiduciario en el Fideicomiso Financiero Ames III

BVDYREPARG6192W



EMANUEL GUERRERO
APODERADO



LUIS G. VERNET
APODERADO

AVISO DE LIQUIDACIÓN
FIDEICOMISO FINANCIERO



Resistencia, 04 de abril de 2014.-

Señores
BOLSA DE COMERCIO DE ROSARIO
Directora de Títulos
MARIA LAURA RODRIGUEZ DE SANCTIS
SU DESPACHO

Ref. Retiro de cotización. Fideicomiso Financiero de Producción Ganadera.

Tenemos el agrado de dirigirnos a Ustedes en nuestro carácter de fiduciario del Fideicomiso Financiero de Producción Ganadera, a fin de solicitarles se disponga el retiro de la cotización en Bolsa de los Valores Representativos de Deuda -VRD, Serie I- emitidos en el marco del citado Fideicomiso, Código de Especie: TGCH1, en razón de que conforme surge de los Estados Contables finalizados al 31-12-2013, y demás documentación inherente al mismo, a la fecha se ha cancelado la deuda generada por la emisión de los VRD.

Asimismo, cuadra agregar que los valores de deuda fiduciarios no fueron ofertados en la Comisión Nacional de Valores -CNV-.

Sin otro particular lo saludamos atentamente.


 Lic. Miguel Ángel Aquino
 Presidente
 FIDUCIARIA DEL NORTE S.A.

ESTADOS CONTABLES AL 31/03/2014


S.A. MOLINOS FÉNIX

SOCIEDAD ANONIMA MOLINOS FENIX

ESTADO DE SITUACION FINANCIERA CONSOLIDADO
 al 28 de febrero de 2014
 Presentado en forma comparativa (Nota 2.2.)
 (2do. Trimestre)
 (En pesos)

	28/02/2014	31/08/2013		28/02/2014	31/08/2013
ACTIVO			PASIVO		
ACTIVO CORRIENTE			PASIVO CORRIENTE		
Caja y bancos (Nota 4.1.)	33.579.791	31.875.009	Deudas comerciales (Nota 4.10.)	47.419.935	59.597.055
Inversiones (Nota 4.2.)	3.919.620		Deudas bancarias y financieras (Nota 4.11.)	10.973.839	5.556.628
Créditos por ventas (Nota 4.3.)	30.144.822	45.649.101	Deudas sociales (Nota 4.12.)	1.367.710	1.823.882
Otros créditos (Nota 4.4.)	20.832.167	23.246.044	Pasivos por impuestos corrientes (Nota 4.13.)	16.488.165	13.320.013
Inventarios (Nota 4.5.)	23.822.741	18.359.139	Anticipos de clientes (Nota 4.14.)	943.728	2.509.109
TOTAL DEL ACTIVO CORRIENTE	<u>112.299.141</u>	<u>119.129.353</u>	Otros pasivos (Nota 4.15.)	989.847	1.864.735
ACTIVO NO CORRIENTE			TOTAL DEL PASIVO CORRIENTE	<u>78.183.234</u>	<u>84.671.422</u>
Otros créditos (Nota 4.6.)	84.710	13.971.126	PASIVO NO CORRIENTE		
Inversiones (Nota 4.7.)	24.149.968	14.145.642	Deudas comerciales (Nota 4.16.)	163.648	294.708
Propiedades, planta y equipo (Nota 4.8.)	45.568.905	42.160.092	Deudas bancarias y financieras (Nota 4.17.)	5.479.559	6.885.115
Activos intangibles (Nota 4.9.)	30.000	36.000	Pasivos por impuestos no corrientes (Nota 4.18.)	6.909.131	7.402.205
TOTAL DEL ACTIVO NO CORRIENTE	<u>69.835.583</u>	<u>70.312.860</u>	Pasivo neto por impuesto diferido (Nota 4.18.)	2.402.739	7.483.738
TOTAL DEL ACTIVO	<u>182.132.724</u>	<u>189.442.213</u>	Otros pasivos (Nota 4.19.)	58.295	38.295
			TOTAL DEL PASIVO NO CORRIENTE	<u>14.993.372</u>	<u>22.104.061</u>
			TOTAL DEL PASIVO	<u>93.176.596</u>	<u>106.775.483</u>
			PATRIMONIO NETO (según estado de cambios en el patrimonio)		
			Capital social - acciones en circulación	10	10
			Acciones a distribuir	1.092.577	1.092.577
			Ajuste del capital	1.308.117	1.308.117
			Reserva legal	480.143	480.143
			Reserva facultativa	72.762.132	60.561.547
			Resultados no asignados	9.745.026	15.200.585
			Patrimonio atribuible a los propietarios de la controladora	<u>85.388.005</u>	<u>78.642.979</u>
			Patrimonio atribuible a los propietarios no controlantes	3.568.123	4.023.571
			TOTAL DEL PATRIMONIO NETO	<u>88.956.128</u>	<u>82.666.550</u>
			TOTAL DEL PASIVO Y PATRIMONIO NETO	<u>182.132.724</u>	<u>189.442.213</u>

La información complementaria que se acompaña forma parte integrante de este Estado.


 Dr. Roberto José Degrella
 por Comisión Fiscalizadora
 Contador Público
 Mat. 6656 - Ley 8738
 C.P.C.E. - SANTA FE

Véase el Informe Profesional del 09/04/2014
 Véase Informe Comisión Fiscalizadora del 09/04/2014


 Guillermo I. Berquín
 Presidente




SOCIEDAD ANONIMA MOLINOS FENIX

ESTADO DE RESULTADOS INTEGRAL CONSOLIDADO
Correspondiente al período económico finalizado el 28 de febrero de 2014
Presentado en forma comparativa (Nota 2.2.)
(2do. Trimestre)
(En pesos)

	28/02/2014 (6 meses)	28/02/2013 (6 meses)	28/02/2014 (3 meses)	28/02/2013 (3 meses)
Ventas	103.351.547	69.226.535	43.055.638	33.108.916
Costo de mercaderías y productos vendidos (Nota 10)	-90.974.010	-45.801.070	-39.787.851	-22.348.924
Resultado bruto - Ganancia	12.377.537	23.425.465	3.267.787	10.759.992
Gastos (Nota 11)				
De administración	-4.086.029	-2.939.318	-2.160.588	-1.482.174
De comercialización	-3.881.889	-7.967.918	-1.894.371	-4.054.959
Resultado operativo - Ganancia	-5.593.926	-7.476.761	-1.794.167	-2.680.203
Otros ingresos/egresos (Nota 4.20.)	4.409.619	18.184.637	-787.172	8.079.789
Resultados financieros			628.604	58.771
Ingresos financieros (Nota 4.21.)	8.708.570	2.029.012	7.393.196	952.763
Gastos financieros (Nota 4.22. y 11)	-1.359.877	-628.726	-677.979	-391.745
Resultado antes de impuesto a las ganancias - Ganancia	14.785.288	20.431.486	6.556.649	8.699.578
Impuesto a las ganancias	-5.495.890	-6.755.317	-2.906.950	-3.133.924
Resultado ordinario - Ganancia	9.289.398	13.676.169	3.649.699	5.565.654
Resultado extraordinario - Pérdida (Nota 4.23.)	-	-197.383	-	-197.383
RESULTADO INTEGRAL DEL PERÍODO - GANANCIA	9.289.398	13.478.786	3.649.699	5.368.271
Resultado atribuible a:				
Propietarios de la controladora	9.745.026	12.342.205	4.522.661	5.406.832
Propietarios no controlantes	-455.628	1.136.581	-872.962	-38.561
RESULTADO INTEGRAL DEL PERÍODO - GANANCIA	9.289.398	13.478.786	3.649.699	5.368.271
Resultado por Acción (Básico)				
[1] Resultado integral del período - Ganancia (pesos)	9.289.398	13.478.786	3.649.699	5.368.271
[2] Cantidad de acciones en circulación - v\$ñ 0,00001 (acciones)	1.000.000	1.000.000	1.000.000	1.000.000
[3] Resultado del período por acción [1]/[2] - Ganancia (pesos)	9,289398	13,478786	3,649699	5,368271

La información complementaria que se acompaña forma parte integrante de este Estado.


Dr. Roberto José Bribiello
por Comisión Fiscalizadora
Contador Público
Mat. 6656 - Ley 8738
C.P.C.E. - SANTA FE

Véase mi Informe Profesional del 09/04/2014
Véase Informe Comisión Fiscalizadora del 09/04/2014


Guillermo T. Perforini
Presidente

Si desea consultar el balance completo por favor solicitar copia del mismo a la casilla de correo bib@bcr.com.ar