



# BOLETÍN DIARIO

## MERCADO DE CAPITALES

AÑO LXXVII - 16.242 - 09/05/2014

**Títulos de Renta Fija** Fuente: MerVaRos

| AA17                   |        |          |            |  |
|------------------------|--------|----------|------------|--|
| 72hs 12:22             | 1.080  | 905,000% | 9.774,00   |  |
| <b>PBF15</b>           |        |          |            |  |
| 72hs 13:05             | 20.000 | 820,000% | 164.000,00 |  |
| <b>BODEN U\$D 2015</b> |        |          |            |  |
| CI 12:14               | 49.735 | 94,500%  | 46.999,58  |  |

**Obligaciones Negociables** Fuente: MerVaRos

| CS8HO    |           |          |            |  |
|----------|-----------|----------|------------|--|
| CI 14:37 | 5.000,000 | 700,000% | 35.000,000 |  |

**Resumen estadístico MerVaRos** Fuente: MerVaRos

|                              | Valor nominal | Valor efvo. (\$)     |
|------------------------------|---------------|----------------------|
| Títulos de renta fija - \$   | 21.080        | 173.774,00           |
| Títulos de renta fija - u\$s | 49.735        | 46.999,58            |
| Obligaciones negociables     | 5.000         | 35.000,00            |
| Cauciones                    | 191           | 11.703.986,45        |
| <b>Totales \$</b>            |               | <b>11.912.760,45</b> |
| <b>Totales u\$s</b>          |               | <b>46.999,58</b>     |

**Resumen cauciones bursátiles - Operado en \$** Fuente: MerVaRos

| Plazo (días)    | Fecha vencimiento | Tasa promedio | Cantidad operac. | Monto contado        | Monto futuro         |
|-----------------|-------------------|---------------|------------------|----------------------|----------------------|
| 7               | 16/05/2014        | 18,68         | 112              | 6.177.982,80         | 6.200.115,05         |
| 11              | 20/05/2014        | 22,48         | 3                | 1.145.700,00         | 1.153.463,20         |
| 13              | 22/05/2014        | 20,00         | 1                | 206.000,00           | 207.467,40           |
| 14              | 23/05/2014        | 22,00         | 11               | 543.900,00           | 548.489,62           |
| 17              | 26/05/2014        | 23,00         | 6                | 186.140,00           | 188.133,99           |
| 19              | 28/05/2014        | 24,00         | 2                | 346.800,00           | 351.132,63           |
| 21              | 30/05/2014        | 23,00         | 9                | 239.610,00           | 242.780,73           |
| 31              | 09/06/2014        | 26,01         | 47               | 2.751.630,00         | 2.812.403,83         |
| <b>Totales:</b> |                   |               | <b>191</b>       | <b>11.597.762,80</b> | <b>11.703.986,45</b> |

**Negociación de Cheques de Pago Diferido** Fuente: MerVaRos

| Totales Operados |       | 09/05/2014  |             |               |                     |                     |           |  |  |
|------------------|-------|-------------|-------------|---------------|---------------------|---------------------|-----------|--|--|
| Vencimiento      | Plazo | Tasa Mínima | Tasa Máxima | Tasa Promedio | Monto Nominal       | Monto Liquidado     | Cant.     |  |  |
| 23/05/2014       | 14    | 22,00       | 22,00       | 22,00         | 81.000,00           | 80.130,64           | 1         |  |  |
| 09/06/2014       | 31    | 27,00       | 27,00       | 27,00         | 5.000,00            | 4.880,85            | 1         |  |  |
| 09/07/2014       | 61    | 27,00       | 27,00       | 27,00         | 5.000,00            | 4.767,25            | 1         |  |  |
| 20/07/2014       | 72    | 27,00       | 27,00       | 27,00         | 5.000,00            | 4.737,18            | 1         |  |  |
| 21/07/2014       | 73    | 29,00       | 29,00       | 29,00         | 5.240,00            | 4.945,31            | 1         |  |  |
| 22/07/2014       | 74    | 29,00       | 29,00       | 29,00         | 30.986,00           | 29.221,49           | 5         |  |  |
| 23/07/2014       | 75    | 29,00       | 29,00       | 29,00         | 18.922,50           | 17.831,60           | 2         |  |  |
| 24/07/2014       | 76    | 29,00       | 29,00       | 29,00         | 6.253,30            | 5.879,58            | 1         |  |  |
| 25/07/2014       | 77    | 29,00       | 29,00       | 29,00         | 34.892,00           | 32.782,26           | 6         |  |  |
| 26/07/2014       | 78    | 29,00       | 29,00       | 29,00         | 2.200,00            | 2.065,44            | 1         |  |  |
| 28/07/2014       | 80    | 29,00       | 29,00       | 29,00         | 1.528,00            | 1.434,54            | 1         |  |  |
| 29/07/2014       | 81    | 29,00       | 29,00       | 29,00         | 9.410,00            | 8.827,85            | 2         |  |  |
| 30/07/2014       | 82    | 29,00       | 29,00       | 29,00         | 39.469,00           | 36.999,66           | 5         |  |  |
| 08/08/2014       | 91    | 25,00       | 25,00       | 25,00         | 320.000,00          | 300.450,18          | 5         |  |  |
| 09/08/2014       | 92    | 27,00       | 27,00       | 27,00         | 5.000,00            | 4.668,47            | 1         |  |  |
| 12/08/2014       | 95    | 27,50       | 27,50       | 27,50         | 60.000,00           | 55.913,70           | 1         |  |  |
| 13/08/2014       | 96    | 27,50       | 27,50       | 27,50         | 100.000,00          | 93.124,12           | 2         |  |  |
| 14/08/2014       | 97    | 27,50       | 27,50       | 27,50         | 50.000,00           | 46.431,75           | 1         |  |  |
| 15/08/2014       | 98    | 30,00       | 30,00       | 30,00         | 20.000,00           | 18.439,00           | 1         |  |  |
| 16/08/2014       | 99    | 30,00       | 30,00       | 30,00         | 20.000,00           | 18.425,04           | 1         |  |  |
| 19/08/2014       | 102   | 30,00       | 30,00       | 30,00         | 20.000,00           | 18.425,04           | 1         |  |  |
| 20/08/2014       | 103   | 30,00       | 30,00       | 30,00         | 20.000,00           | 18.411,10           | 1         |  |  |
| 21/08/2014       | 104   | 30,00       | 30,00       | 30,00         | 20.000,00           | 18.369,40           | 1         |  |  |
| 30/08/2014       | 113   | 30,00       | 30,00       | 30,00         | 20.000,00           | 18.245,44           | 1         |  |  |
| 02/09/2014       | 116   | 30,00       | 30,00       | 30,00         | 20.000,00           | 18.231,77           | 1         |  |  |
| 03/09/2014       | 117   | 30,00       | 30,00       | 30,00         | 20.000,00           | 18.218,12           | 1         |  |  |
| 04/09/2014       | 118   | 30,00       | 30,00       | 30,00         | 20.000,00           | 18.177,29           | 1         |  |  |
| 05/09/2014       | 119   | 30,00       | 30,00       | 30,00         | 20.000,00           | 18.163,72           | 1         |  |  |
| 10/09/2014       | 124   | 31,00       | 31,00       | 31,00         | 84.300,00           | 76.150,81           | 4         |  |  |
| 12/09/2014       | 126   | 31,50       | 31,50       | 31,50         | 220.265,00          | 198.045,88          | 10        |  |  |
| 10/10/2014       | 154   | 21,50       | 21,50       | 21,50         | 50.000,00           | 45.718,15           | 1         |  |  |
| 25/10/2014       | 169   | 21,50       | 21,50       | 21,50         | 50.000,00           | 45.376,00           | 1         |  |  |
| 02/11/2014       | 177   | 21,75       | 21,75       | 21,75         | 50.000,00           | 45.156,50           | 1         |  |  |
| 07/11/2014       | 182   | 21,75       | 21,75       | 21,75         | 50.000,00           | 45.011,16           | 1         |  |  |
| 10/11/2014       | 185   | 27,00       | 27,00       | 27,00         | 205.000,00          | 180.322,92          | 3         |  |  |
|                  |       |             |             |               | <b>1.689.465,80</b> | <b>1.553.979,21</b> | <b>69</b> |  |  |

**Cheques Autorizados para Listar - Sección II: de pago diferido patrocinados y avalados** Fuente: MerVaRos

| Segmento | ID Cheque | Nro Cheque    | Banco   | Cod. | Suc. | Plaza    | Emisión  | Vencimiento | Acreditación | Monto     |
|----------|-----------|---------------|---------|------|------|----------|----------|-------------|--------------|-----------|
| Avalado  | 83777     | GARA300901252 | CITI    | 016  | 13   | Sin Inf. | Sin Inf. | 30/09/2014  | 48hs         | 1.269,06  |
| Avalado  | 83778     | GARA150900735 | MACRO   | 285  | 332  | Sin Inf. | Sin Inf. | 15/09/2014  | 48hs         | 13.000,00 |
| Avalado  | 83779     | GARA090800258 | CORDOBA | 020  | 309  | Sin Inf. | Sin Inf. | 09/08/2014  | 48hs         | 60.000,00 |
| Avalado  | 83780     | GARA230800364 | CORDOBA | 020  | 309  | Sin Inf. | Sin Inf. | 23/08/2014  | 48hs         | 50.000,00 |
| Avalado  | 83781     | GARA270900336 | CORDOBA | 020  | 309  | Sin Inf. | Sin Inf. | 27/09/2014  | 48hs         | 40.000,00 |
| Avalado  | 83783     | ACPY101000320 | GALICIA | 007  | BELL | Sin Inf. | Sin Inf. | 10/10/2014  | 48hs         | 50.000,00 |
| Avalado  | 83784     | ACPY251000270 | GALICIA | 007  | BELL | Sin Inf. | Sin Inf. | 25/10/2014  | 48hs         | 50.000,00 |
| Avalado  | 83785     | ACPY021100140 | GALICIA | 007  | BELL | Sin Inf. | Sin Inf. | 02/11/2014  | 48hs         | 50.000,00 |
| Avalado  | 83786     | ACPY071100149 | GALICIA | 007  | BELL | Sin Inf. | Sin Inf. | 07/11/2014  | 48hs         | 50.000,00 |





## Precios de cierre del Mercado de Valores de Buenos Aires - Fuente: Bolsar

9-5-14

| PANEL MERVAL  |     |          |          |        |        |        |        |         |          |       |
|---------------|-----|----------|----------|--------|--------|--------|--------|---------|----------|-------|
| Especie       | Pl. | Anterior | Apertura | Mínimo | Máximo | Último | Var. % | Nominal | Efectivo | Hora  |
| ALUA          |     | 4,00     | 4,02     | 3,97   | 4,04   | 4,03   | + 0,8  | 316.702 | 1M269    | 16:58 |
| APBR          | CI  | 74,50    | 74,00    | 73,00  | 74,00  | 73,00  | - 2,0  | 1.819   | 133,467  | 15:38 |
| APBR          | 48  | 75,00    | 73,25    | 72,75  | 73,25  | 72,75  | - 3,0  | 1.419   | 103,612  | 15:41 |
| APBR          |     | 72,15    | 72,15    | 72,00  | 74,40  | 72,05  | - 0,1  | 97.235  | 7M152    | 16:59 |
| BMA           | CI  | 30,70    | 30,00    | 30,00  | 30,40  | 30,40  | - 1,0  | 6.815   | 204,650  | 15:38 |
| BMA           |     | 30,00    | 30,50    | 29,85  | 30,70  | 30,60  | + 2,0  | 84.522  | 2M550    | 16:59 |
| COME          | CI  | 0,90     | 0,92     | 0,92   | 0,94   | 0,94   | + 4,4  | 277.000 | 257,751  | 15:17 |
| COME          |     | 0,919    | 0,92     | 0,92   | 0,95   | 0,944  | + 2,7  | 1M639   | 1M542    | 16:58 |
| EDN           | CI  | 4,88     | 4,75     | 4,75   | 4,81   | 4,80   | - 1,6  | 61.280  | 293,388  | 14:19 |
| EDN           |     | 4,90     | 4,90     | 4,72   | 4,90   | 4,84   | - 1,2  | 760.825 | 3M655    | 16:59 |
| ERAR          | CI  | 3,58     | 3,62     | 3,57   | 3,63   | 3,57   | - 0,3  | 106.000 | 380,378  | 14:57 |
| ERAR          |     | 3,60     | 3,63     | 3,57   | 3,63   | 3,60   |        | 973.724 | 3M508    | 16:58 |
| FRAN          | 48  | 32,55    | 31,50    | 31,50  | 31,50  | 31,50  | - 3,2  | 350     | 11,025   | 16:29 |
| FRAN          |     | 31,20    | 31,20    | 30,60  | 31,60  | 31,50  | + 1,0  | 50.392  | 1M570    | 16:58 |
| GGAL          | CI  | 12,90    | 12,90    | 12,80  | 13,05  | 13,00  | + 0,8  | 87.747  | 1M132    | 15:19 |
| GGAL          | 24  | 12,90    | 13,00    | 13,00  | 13,00  | 13,00  | + 0,8  | 200     | 2,600    | 16:30 |
| GGAL          |     | 12,90    | 12,85    | 12,70  | 13,15  | 13,05  | + 1,2  | 1M266   | 16M399   | 16:58 |
| PAMP          | CI  | 2,86     | 2,80     | 2,80   | 2,85   | 2,85   | - 0,3  | 69.800  | 196,640  | 14:58 |
| PAMP          | 24  | 2,87     | 2,80     | 2,80   | 2,80   | 2,80   | - 2,4  | 25.700  | 71,985   | 15:18 |
| PAMP          | 48  | 2,95     | 2,85     | 2,85   | 2,92   | 2,92   | - 1,0  | 3.700   | 10,615   | 16:01 |
| PAMP          |     | 2,80     | 2,83     | 2,75   | 2,93   | 2,93   | + 4,6  | 1M659   | 4M730    | 17:00 |
| PESA          |     | 5,70     | 5,73     | 5,73   | 5,81   | 5,80   | + 1,8  | 385.393 | 2M227    | 16:59 |
| TECO2         | CI  | 40,15    | 40,00    | 39,70  | 40,00  | 39,70  | - 1,1  | 5.744   | 228,845  | 15:39 |
| TECO2         |     | 39,70    | 39,70    | 39,50  | 40,50  | 39,70  |        | 117.443 | 4M684    | 16:57 |
| TS            | CI  | 218,00   | 216,00   | 215,00 | 216,95 | 215,00 | - 1,4  | 1.623   | 350,111  | 15:01 |
| TS            |     | 217,50   | 217,00   | 214,60 | 217,25 | 214,60 | - 1,3  | 64.107  | 13M847   | 16:56 |
| YFPD          | 24  | 305,50   | 302,00   | 302,00 | 306,00 | 306,00 | + 0,2  | 700     | 212,300  | 12:14 |
| YFPD          | CI  | 305,00   | 301,00   | 301,00 | 307,00 | 303,00 | - 0,7  | 1.888   | 574,749  | 15:51 |
| YFPD          |     | 306,00   | 301,00   | 295,00 | 307,50 | 303,00 | - 1,0  | 80.549  | 24M481   | 17:00 |
| PANEL GENERAL |     |          |          |        |        |        |        |         |          |       |
| Especie       | Pl. | Anterior | Apertura | Mínimo | Máximo | Último | Var. % | Nominal | Efectivo | Hora  |
| AGRO          |     | 2,00     | 2,00     | 1,99   | 2,01   | 2,00   |        | 28.910  | 57,889   | 14:20 |
| BHIP          |     | 2,07     | 2,07     | 2,02   | 2,09   | 2,07   |        | 270.571 | 554,626  | 16:59 |
| BOLT          |     | 2,92     | 2,92     | 2,92   | 2,92   | 2,92   |        | 2.491   | 7,294    | 14:20 |
| BPAT          |     | 8,25     | 8,40     | 8,40   | 8,45   | 8,40   | + 1,8  | 17.119  | 143,805  | 16:05 |
| BRIO          |     | 15,90    | 15,90    | 15,20  | 15,90  | 15,35  | - 3,5  | 11.771  | 180,901  | 16:59 |
| CADO          |     | 9,35     | 9,40     | 9,35   | 9,40   | 9,35   |        | 2.799   | 26,185   | 15:49 |
| CAPX          |     | 4,80     | 4,80     | 4,80   | 4,80   | 4,80   |        | 9.954   | 47,779   | 16:12 |
| CARC          |     | 2,12     | 2,07     | 2,07   | 2,07   | 2,07   | - 2,4  | 1.726   | 3,572    | 15:01 |
| CECO2         | CI  | 1,72     | 1,57     | 1,56   | 1,57   | 1,56   | - 9,3  | 51.450  | 80,541   | 12:56 |
| CECO2         |     | 1,73     | 1,65     | 1,56   | 1,67   | 1,63   | - 5,8  | 1M154   | 1M865    | 16:59 |
| CELU          |     | 5,00     | 4,95     | 4,86   | 4,95   | 4,90   | - 2,0  | 21.409  | 104,937  | 16:59 |
| CEPU2         |     | 25,50    | 25,90    | 25,30  | 25,90  | 25,60  | + 0,4  | 5.744   | 146,837  | 16:58 |
| CGPA2         |     | 1,93     | 1,88     | 1,88   | 1,88   | 1,88   | - 2,6  | 2.000   | 3,760    | 14:32 |
| CRES          |     | 11,80    | 11,80    | 11,50  | 11,90  | 11,65  | - 1,3  | 21.678  | 255,802  | 16:54 |
| CTIO          |     | 13,50    | 13,50    | 13,00  | 13,50  | 13,00  | - 3,7  | 1.137   | 15,080   | 16:55 |
| DYCA          |     | 4,55     | 4,30     | 4,30   | 4,30   | 4,30   | - 5,5  | 2.106   | 9,055    | 15:06 |
| FIPL          |     | 1,73     | 1,69     | 1,69   | 1,69   | 1,69   | - 2,3  | 7.150   | 12,083   | 16:48 |
| GARO          |     | 2,85     | 2,88     | 2,88   | 2,92   | 2,88   | + 1,1  | 11.198  | 32,294   | 16:54 |
| INDU          |     | 2,35     | 2,35     | 2,30   | 2,35   | 2,30   | - 2,1  | 43.211  | 100,278  | 16:47 |
| INTR          |     | 4,60     | 4,65     | 4,65   | 4,65   | 4,65   | + 1,1  | 5.313   | 24,705   | 14:09 |
| IRSA          |     | 14,00    | 14,05    | 13,90  | 14,05  | 13,90  | - 0,7  | 9.195   | 127,990  | 13:22 |
| JMIN          |     | 3,90     | 3,85     | 3,85   | 3,85   | 3,85   | - 1,3  | 6.445   | 24,813   | 16:45 |
| LEDE          |     | 5,50     | 5,55     | 5,55   | 5,60   | 5,60   | + 1,8  | 6.535   | 36,344   | 15:51 |
| LONG          |     | 1,60     | 1,59     | 1,56   | 1,59   | 1,58   | - 1,3  | 17.790  | 28,058   | 16:55 |
| METR          |     | 2,30     | 2,35     | 2,30   | 2,37   | 2,36   | + 2,6  | 192.036 | 450,640  | 16:42 |
| MIRG          | CI  | 136,50   | 136,00   | 136,00 | 136,00 | 136,00 | - 0,4  | 78      | 10,540   | 15:16 |
| MIRG          |     | 136,80   | 137,00   | 134,50 | 137,00 | 135,00 | - 1,3  | 937     | 127,232  | 16:43 |
| MOLI          |     | 26,90    | 26,75    | 26,30  | 26,90  | 26,70  | - 0,7  | 4.349   | 115,430  | 16:48 |
| OEST          |     | 2,95     | 2,95     | 2,95   | 2,96   | 2,96   | + 0,3  | 11.400  | 33,642   | 16:58 |
| PATA          |     | 12,00    | 11,90    | 11,60  | 11,90  | 11,60  | - 3,3  | 8.830   | 102,881  | 16:13 |
| PATY          |     | 15,20    | 15,20    | 15,20  | 15,50  | 15,40  | + 1,3  | 3.200   | 49,367   | 15:40 |
| PETR          |     | 5,05     | 4,90     | 4,90   | 5,00   | 5,00   | - 1,0  | 7.469   | 37,025   | 13:20 |
| POLL          |     | 0,174    | 0,18     | 0,18   | 0,18   | 0,18   | + 3,4  | 11.835  | 2,130    | 14:37 |
| PSUR          |     | 0,80     | 0,75     | 0,75   | 0,77   | 0,75   | - 6,3  | 24.070  | 18,062   | 15:43 |
| REP           |     | 261,00   | 260,00   | 260,00 | 260,00 | 260,00 | - 0,4  | 712     | 185,120  | 14:06 |
| RIGO          |     | 22,00    | 22,00    | 22,00  | 22,00  | 22,00  |        | 338     | 7,436    | 12:35 |
| ROSE          |     | 2,60     | 2,55     | 2,55   | 2,55   | 2,55   | - 1,9  | 2.000   | 5,100    | 16:59 |
| SAMI          |     | 12,80    | 13,00    | 12,60  | 13,00  | 12,80  |        | 13.612  | 173,107  | 16:59 |
| SEMI          |     | 1,97     | 2,00     | 1,98   | 2,00   | 2,00   | + 1,5  | 17.001  | 33,884   | 16:57 |
| STD           |     | 96,55    | 95,50    | 95,50  | 95,50  | 95,50  | - 1,1  | 230     | 21,965   | 14:52 |
| TEF           |     | 158,00   | 158,00   | 157,00 | 158,00 | 157,00 | - 0,6  | 63      | 9,921    | 13:33 |
| TGN04         |     | 1,93     | 1,90     | 1,84   | 1,91   | 1,91   | - 1,0  | 172.792 | 322,696  | 17:00 |
| TGSU2         |     | 5,24     | 5,18     | 5,10   | 5,18   | 5,15   | - 1,7  | 56.342  | 288,967  | 16:27 |
| TRAN          | CI  | 1,74     | 1,67     | 1,67   | 1,69   | 1,69   | - 2,9  | 29.000  | 48,810   | 15:58 |
| TRAN          |     | 1,70     | 1,70     | 1,66   | 1,74   | 1,72   | + 1,2  | 713.251 | 1M204    | 16:49 |
| RENTA FIJA    |     |          |          |        |        |        |        |         |          |       |
| Especie       | Pl. | Anterior | Apertura | Mínimo | Máximo | Último | Var. % | Nominal | Efectivo | Hora  |
| AA17          | CI  | 900,00   | 899,50   | 896,00 | 903,50 | 899,50 | - 0,1  | 4M495   | 40M470   | 15:58 |
| AA17          | 24  | 899,00   | 902,50   | 898,05 | 902,50 | 898,05 | - 0,1  | 385.521 | 3M467    | 16:19 |
| AA17          |     | 899,00   | 899,00   | 896,00 | 905,00 | 901,80 | + 0,3  | 7M055   | 63M579   | 16:59 |
| AA17C         | CI  | 93,50    | 92,25    | 92,20  | 92,50  | 92,50  | - 1,1  | 605.690 | 559,482  | 15:10 |
| AA17C         |     | 93,25    | 92,00    | 92,00  | 92,60  | 92,35  | - 1,0  | 1M461   | 1M349    | 15:51 |
| AA17D         | 24  | 89,90    | 89,50    | 89,50  | 89,50  | 89,50  | - 0,4  | 16.925  | 15,148   | 14:29 |
| AA17D         | CI  | 89,80    | 89,00    | 89,00  | 89,70  | 89,55  | - 0,3  | 721.068 | 645,433  | 15:56 |
| AA17D         |     | 90,25    | 90,00    | 89,00  | 90,00  | 89,50  | - 0,8  | 1M498   | 1M340    | 16:57 |
| AN18          |     | 1,180    | 1,180    | 1,150  | 1,180  | 1,150  | - 2,5  | 12.675  | 146,651  | 15:12 |



## Precios de cierre del Mercado de Valores de Buenos Aires - Fuente: Bolsar

9-5-14

| RENTA FIJA |     |          |          |        |        |        |       |         |          |       |
|------------|-----|----------|----------|--------|--------|--------|-------|---------|----------|-------|
| Especie    | Pl. | Anterior | Apertura | Mínimo | Máximo | Último | Var.% | Nominal | Efectivo | Hora  |
| AS15       |     | 65,65    | 65,50    | 65,50  | 65,75  | 65,70  | + 0,1 | 1M113   | 731.816  | 16:35 |
| BD2C4      | 24  | 790,00   | 812,00   | 812,00 | 812,00 | 812,00 | + 2,8 | 230.000 | 1M867    | 14:48 |
| BD2C4      |     | 815,00   | 810,00   | 810,00 | 815,00 | 811,00 | - 0,5 | 42.000  | 340.750  | 16:21 |
| BD2C9      |     | 650,00   | 650,00   | 650,00 | 650,00 | 650,00 |       | 3.000   | 19.500   | 16:29 |
| BDC18      |     | 770,00   | 785,00   | 785,00 | 798,00 | 798,00 | + 3,6 | 25.000  | 198.200  | 16:01 |
| BDC19      |     | 740,00   | 740,00   | 740,00 | 785,00 | 782,00 | + 5,7 | 567.000 | 4M421    | 16:40 |
| BDC20      |     | 615,00   | 650,00   | 650,00 | 650,00 | 650,00 | + 5,7 | 5.000   | 32.500   | 13:55 |
| BDED       | CI  | 585,00   | 580,00   | 580,00 | 580,00 | 580,00 | - 0,9 | 7.000   | 40.600   | 13:28 |
| BDED       |     | 580,00   | 583,00   | 580,00 | 584,00 | 584,00 | + 0,7 | 359.589 | 2M090    | 16:58 |
| BP21       |     | 945,00   | 965,90   | 965,90 | 965,90 | 965,90 | + 2,2 | 500.000 | 4M829    | 16:11 |
| BPLD       |     | 540,00   | 550,00   | 540,00 | 550,00 | 540,00 |       | 12.570  | 68.878   | 16:27 |
| BPLE       |     | 710,00   | 730,00   | 730,00 | 730,00 | 730,00 | + 2,8 | 44.568  | 325.346  | 15:05 |
| BPMD       |     | 707,00   | 700,00   | 700,00 | 700,00 | 700,00 | - 1,0 | 6.022   | 42.154   | 14:51 |
| CUAP       |     | 165,00   | 164,00   | 164,00 | 164,00 | 164,00 | - 0,6 | 50.000  | 82.000   | 15:01 |
| DIA0       |     | 1.238    | 1.239    | 1.236  | 1.239  | 1.239  | + 0,1 | 53.346  | 660.826  | 16:02 |
| DICA       | CI  | 1.290    | 1.253    | 1.253  | 1.253  | 1.253  | - 2,9 | 12.000  | 150.360  | 12:59 |
| DICA       |     | 1.260    | 1.258    | 1.258  | 1.265  | 1.265  | + 0,4 | 136.531 | 1M721    | 16:50 |
| DICE       |     | 1.510    | 1.560    | 1.560  | 1.560  | 1.560  | + 3,3 | 84.000  | 1M310    | 16:16 |
| DICP       | CI  | 280,00   | 277,50   | 277,50 | 277,50 | 277,50 | - 0,9 | 1M000   | 2M775    | 14:53 |
| DICP       |     | 279,00   | 278,00   | 277,10 | 278,00 | 278,00 | - 0,4 | 1M601   | 4M446    | 16:46 |
| DICY       | CI  | 1.170    | 1.160    | 1.160  | 1.160  | 1.160  | - 0,9 | 25.000  | 290.000  | 13:31 |
| DICY       |     | 1.170    | 1.168    | 1.157  | 1.170  | 1.162  | - 0,7 | 4M131   | 48M138   | 16:56 |
| DIY0       |     | 1.160    | 1.160    | 1.160  | 1.160  | 1.160  |       | 18.900  | 219.240  | 16:39 |
| ERD16      |     | 720,00   | 727,00   | 727,00 | 727,00 | 727,00 | + 1,0 | 5.000   | 36.350   | 12:56 |
| ERG16      |     | 765,00   | 770,00   | 750,00 | 770,00 | 750,00 | - 2,0 | 52.000  | 394.010  | 16:22 |
| FORM3      |     | 595,00   | 595,00   | 595,00 | 595,00 | 595,00 |       | 1.680   | 9.996    | 11:33 |
| NDG1       |     | 800,70   | 788,00   | 788,00 | 788,00 | 788,00 | - 1,6 | 5.000   | 39.400   | 11:24 |
| NDG21      | 48  | 732,00   | 763,00   | 763,00 | 763,00 | 763,00 | + 4,2 | 400.000 | 3M052    | 11:56 |
| NDG21      |     | 758,00   | 762,00   | 761,40 | 763,00 | 761,40 | + 0,4 | 1M401   | 10M677   | 16:40 |
| NF18       | CI  | 163,00   | 163,25   | 163,25 | 163,50 | 163,50 | + 0,3 | 78.000  | 127.522  | 13:58 |
| NF18       |     | 164,00   | 164,00   | 163,70 | 164,25 | 164,10 | + 0,1 | 7M928   | 13M013   | 16:56 |
| PAA0       |     | 422,00   | 422,00   | 420,00 | 422,00 | 422,00 |       | 80.687  | 340.402  | 16:39 |
| PARA       |     | 440,00   | 440,00   | 438,00 | 450,00 | 450,00 | + 2,3 | 223.258 | 988.193  | 16:42 |
| PARP       |     | 94,90    | 94,00    | 94,00  | 95,00  | 95,00  | + 0,1 | 2M363   | 2M239    | 16:56 |
| PARY       |     | 428,00   | 425,00   | 425,00 | 435,00 | 435,00 | + 1,6 | 529.831 | 2M275    | 16:56 |
| PAY0       |     | 420,00   | 420,00   | 420,00 | 420,00 | 420,00 |       | 18.471  | 77.578   | 16:40 |
| PMD18      |     | 695,00   | 715,00   | 705,00 | 715,00 | 705,00 | + 1,4 | 252.526 | 1M786    | 15:51 |
| PMO18      |     | 680,00   | 690,00   | 690,00 | 700,00 | 700,00 | + 2,9 | 184.900 | 1M284    | 16:09 |
| PMY16      |     | 770,00   | 770,00   | 770,00 | 773,00 | 770,00 |       | 870.000 | 6M700    | 16:09 |
| PUO19      |     | 725,00   | 725,00   | 725,00 | 740,00 | 735,00 | + 1,4 | 287.960 | 2M092    | 16:48 |
| RNG21      |     | 365,00   | 370,00   | 370,00 | 370,00 | 370,00 | + 1,4 | 18.144  | 67.132   | 15:12 |
| RNG22      |     | 73,00    | 73,00    | 73,00  | 73,00  | 73,00  |       | 37.375  | 27.283   | 12:52 |
| RO15       | 24  | 951,50   | 952,00   | 952,00 | 952,00 | 952,00 | + 0,1 | 63.000  | 599.760  | 15:19 |
| RO15       | CI  | 950,00   | 950,00   | 948,00 | 955,00 | 950,00 |       | 6M177   | 58M791   | 15:59 |
| RO15       | 48  | 952,00   | 950,00   | 950,00 | 950,00 | 950,00 | - 0,2 | 6.150   | 58.425   | 16:29 |
| RO15       |     | 950,00   | 950,00   | 949,00 | 958,00 | 951,00 | + 0,1 | 13M528  | 128M970  | 16:58 |
| RO15C      | CI  | 98,40    | 97,65    | 97,65  | 97,70  | 97,70  | - 0,7 | 502.825 | 491.045  | 15:43 |
| RO15C      |     | 98,35    | 97,50    | 97,50  | 97,75  | 97,60  | - 0,8 | 1M013   | 989.750  | 16:45 |
| RO15D      | CI  | 94,85    | 94,85    | 94,25  | 95,00  | 94,50  | - 0,4 | 774.571 | 733.212  | 15:57 |
| RO15D      |     | 94,80    | 94,80    | 94,50  | 95,20  | 94,70  | - 0,1 | 1M215   | 1M151    | 16:59 |
| RO15D      | 24  | 94,50    | 95,00    | 94,50  | 95,00  | 94,50  |       | 131.578 | 124.499  | 16:59 |
| SARH       |     | 963,00   | 970,00   | 970,00 | 970,00 | 970,00 | + 0,7 | 150.000 | 1M455    | 15:33 |
| TS78A      | 24  | 0,00     | 91,48    | 91,48  | 91,48  | 91,48  |       | 2M800   | 2M561    | 14:23 |
| TSCH6      |     | 21,50    | 20,50    | 20,50  | 20,50  | 20,50  | - 4,7 | 26.292  | 5.389    | 11:33 |
| TSCH7      |     | 41,50    | 40,00    | 40,00  | 40,00  | 40,00  | - 3,6 | 20.511  | 8.204    | 16:47 |
| TSCH8      |     | 45,75    | 44,25    | 44,25  | 44,25  | 44,25  | - 3,3 | 189.446 | 83.829   | 15:46 |
| TSCH9      |     | 61,826   | 63,50    | 63,50  | 63,50  | 63,50  | + 2,7 | 30.000  | 19.050   | 14:10 |
| TUCS1      |     | 162,00   | 162,00   | 162,00 | 162,00 | 162,00 |       | 28.400  | 46.008   | 15:07 |
| TUCS2      |     | 113,00   | 113,00   | 113,00 | 113,00 | 113,00 |       | 10.000  | 11.300   | 16:58 |
| TVPA       | 48  | 68,10    | 69,15    | 69,15  | 69,25  | 69,25  | + 1,7 | 96.091  | 66.493   | 14:10 |
| TVPA       | CI  | 68,10    | 69,00    | 69,00  | 69,75  | 69,75  | + 2,4 | 1M796   | 1M240    | 14:37 |
| TVPA       | 24  | 68,00    | 69,00    | 69,00  | 69,09  | 69,09  | + 1,6 | 1M504   | 1M039    | 15:00 |
| TVPA       |     | 68,75    | 68,50    | 68,50  | 72,00  | 72,00  | + 4,7 | 11M758  | 8M180    | 16:59 |
| TVPE       | CI  | 94,40    | 95,50    | 95,50  | 96,30  | 96,30  | + 2,0 | 880.210 | 843.840  | 14:42 |
| TVPE       |     | 95,15    | 95,00    | 95,00  | 99,50  | 99,50  | + 4,6 | 9M738   | 9M377    | 16:59 |
| TVPP       | CI  | 5,17     | 5,40     | 5,40   | 5,50   | 5,50   | + 6,4 | 1M500   | 81.500   | 14:24 |
| TVPP       | 48  | 5,10     | 5,45     | 5,45   | 5,45   | 5,45   | + 6,9 | 20M000  | 1M090    | 14:25 |
| TVPP       |     | 5,35     | 5,35     | 5,35   | 5,72   | 5,72   | + 6,9 | 114M470 | 6M357    | 17:00 |
| TVPY       | 48  | 69,60    | 72,00    | 72,00  | 72,00  | 72,00  | + 3,4 | 10.000  | 7.200    | 12:19 |
| TVPY       | CI  | 69,90    | 71,50    | 71,50  | 72,50  | 72,50  | + 3,7 | 1M050   | 757.500  | 15:13 |
| TVPY       |     | 71,00    | 71,40    | 71,00  | 74,00  | 74,00  | + 4,2 | 5M753   | 4M169    | 16:59 |
| TVY0       |     | 69,199   | 69,00    | 69,00  | 72,00  | 72,00  | + 4,0 | 2M156   | 1M525    | 16:57 |

## TIPO DE CAMBIO

| Mercado de divisas             |           |          |
|--------------------------------|-----------|----------|
| Cada 100 unidades, excepto (*) | Comprador | Vendedor |
| Dólar EE.UU. (*)               | 7,9050    | 8,0050   |
| Libra esterlina (*)            | 13,3144   | 13,5068  |
| Euro (*)                       | 10,8646   | 11,0221  |
| Franco Suizo                   | 890,9478  | 903,4478 |
| Yen                            | 7,7636    | 7,8729   |
| Dólar canadiense               | 725,1378  | 735,2336 |
| Corona danesa                  | 145,4301  | 148,0989 |
| Corona noruega                 | 133,4400  | 136,0087 |
| Corona sueca                   | 120,1799  | 122,6064 |

Fuente: Banco de la Nación Argentina por cada 100 unidades. (\*) Cotización por unidad.

| Mercado cambiario          |           |          |
|----------------------------|-----------|----------|
|                            | Comprador | Vendedor |
| USD Banco Nación           | 7,9050    | 8,0050   |
| USD Bco Central Referencia | 8,0035    |          |
| USD Interbancario          | 8,0025    | 8,0050   |
| USD Mayorista bancos       | 8,0025    | 8,0075   |
| USD Mayorista casas cambio | 10,6200   | 10,6600  |
| USD Minorista casas cambio | 7,9500    | 8,0500   |
| USD Valor hoy mercado      | 8,0025    | 8,0050   |
| EUR Mayorista casas cambio | 10,8800   | 11,1800  |
| EUR Minorista casas cambio | 10,8000   | 11,3000  |

Fuente: Agencias de noticias Reuters y CMA. Cotización por unidad.

SITUACION GENERAL DE:  
FIDEICOMISOS FINANCIEROS

|  |                |
|--|----------------|
| CIS VI.....                            | N° 5           |
| GRANCOOP V, VI, VII, VIII, IX Y X..... | N° 6           |
| CREDINÁMICO V Y VI.....                | C.S.; N° 1-C1) |
| LA VITALICIA X.....                    | C.S.; N° 1-C1) |
| CRONOCRED I.....                       | R.R.           |

## CODIGOS DE INDIVIDUALIZACIONES:

N° 1-C1): Cuando en los informes o dictámenes el auditor o la comisión fiscalizadora o el consejo de vigilancia emitan opinión en forma condicionada sobre la situación patrimonial, financiera y sobre los resultados.

N° 5: Si bien de los estados contables del fideicomiso y/o de información presentada por el fiduciario se verifica una situación de patrimonio neto contable negativo pero de las notas a dichos estados contables y/o información presentada por el fiduciario surge que el flujo futuro de cobranzas de los activos fideicomitados será suficiente para hacer frente a los gastos estimados y a los pagos que deban efectuarse de los valores fiduciarios.

N° 6: La Cámara Nacional de Apelaciones en lo Comercial dispuso la intervención judicial con desplazamiento de autoridades de Gran Cooperativa de Crédito, Vivienda, Consumo y Servicios Sociales Ltda., quien reviste el carácter de Fiduciante y Administrador de los Créditos de los Fideicomisos. El Fiduciario manifestó, en esa oportunidad, que, a su entender, no se verían afectadas las funciones de administración y cobranzas de los Créditos y en consecuencia el pago de los valores fiduciarios.

Con fecha 25 de septiembre de 2013 el Fiduciario informó que con fecha 23 de septiembre de 2013 la intervención judicial con desplazamiento de autoridades de Gran Cooperativa de Crédito, Vivienda, Consumo y Servicios Sociales Ltda. se hizo efectiva. Asimismo el Fiduciario comunicó que, a criterio del Fiduciante, ello no afectará el funcionamiento del ente ni tampoco el cumplimiento de las obligaciones asumidas. La Sociedad Fiduciaria se encuentra analizando los efectos de dicha intervención respecto al Fiduciante y Administrador de los Créditos, señalando que al 25 de septiembre no se han producido alteraciones en los activos fideicomitados.

C.S.: Cotización Suspendida

R.R.: Rueda Reducida.

## AVISO DE PAGOS



Buenos Aires, 9 de Mayo de 2014

Bolsa de Comercio de Rosario  
Sector Publicaciones  
Presente.

Ref.: Fideicomiso Financiero Ames III

De nuestra consideración:

Por la presente nos dirigimos a ustedes, a efectos de solicitarles se publique el día de la fecha, por un día, el texto que transcribimos a continuación referente al 4° pago de servicio de capital e intereses de los Valores Representativos de Deuda Clase A y 4° pago de servicio de intereses de los Valores Representativos de Deuda Clase B del fideicomiso de referencia.

AVISO DE PAGO DE CAPITAL E INTERESES  
Fideicomiso Financiero Ames III

Para la emisión de Valores Fiduciarios bajo la Ley N° 24.441 constituido mediante el programa Global de Emisión de Valores Fiduciarios "AMES" por un monto en circulación de hasta V/N \$50.000.000 (o su equivalente en otras monedas).

Valores Representativos de Deuda Clase A por un monto de V/N \$8.541.960

Valores Representativos de Deuda Clase B por un monto de V/N \$494.955

Valores Representativos de Deuda Clase C por un monto de V/N \$478.988

Certificados de Participación por un monto de V/N \$6.450.377

TMF Trust Company (Argentina) SA (antes denominada Equity Trust Company (Argentina) S.A.) en su carácter de Fiduciario del "Fideicomiso Financiero Ames III", comunica a los Señores Tenedores de los Valores Representativos de Deuda, que según lo dispuesto en el contrato de fideicomiso de fecha 24 de Septiembre de 2013 y el Suplemento de Prospecto de fecha 9 de Enero de 2014, a partir del día 15 de Mayo de 2014 se efectuará el 4° pago de servicio de capital e intereses de los Valores Representativos de Deuda Clase A y 4° pago de servicio de intereses de los Valores Representativos de Deuda Clase B emitidos bajo el Fideicomiso Financiero, de acuerdo al siguiente detalle.

## Valores Representativos de Deuda Clase A:

Valor nominal emitido: \$8.541.960.-

Moneda de pago: Pesos

Amortización de capital: \$616.385,18 (7,215968986 % s/VN)

Valor Residual: \$5.963.960,33 (69,819576880 % s/VN)

Monto de Intereses que se abonan: \$142.574,15 (1,669103494 % s/ VN)

Periodo al que corresponde el pago de Intereses: del 01/04/2014 al 30/04/2014

Tasa de interés: 26,000000000% anual

Fecha de inicio del pago: 15 de Mayo de 2014

## Valores Representativos de Deuda Clase B:



Valor nominal emitido: \$494.955.-  
Moneda de pago: Pesos  
Monto de Intereses que se abonan: \$11.548,95 (2,333333333% s/ VN)  
Periodo al que corresponde el pago de Intereses: del 01/04/2014 al 30/04/2014  
Tasa de interés: 28,000000000% anual  
Fecha de inicio del pago: 15 de Mayo de 2014

El pago se efectuara a través de Caja de Valores S.A., en su domicilio de 25 de Mayo 362 P.B. - Ciudad de Buenos Aires - en el horario de 10,00 Hs. a 15,00 Hs., quien tomará los recaudos necesarios para la acreditación de los fondos correspondientes a los respectivos depositarios. Dicho pago está sujeto a la acreditación de los fondos provenientes de la colocación

TMF Trust Company (Argentina) S.A.  
(antes denominada Equity Trust Company (Argentina) S.A.)  
Actuando como Fiduciario en el Fideicomiso Financiero Ames III

#VPC-RFPAR65197#

EMMANUEL SALGUERO  
APODERADO

JORGE I. SODANO  
APODERADO



Buenos Aires, 9 de Mayo de 2014

Bolsa de Comercio de Rosario  
Sector Publicaciones  
Presente.

Ref.: Fideicomiso Financiero Ames II

De nuestra consideración:

Por la presente nos dirigimos a ustedes, a efectos de solicitarles se publique el día de la fecha, por un día, el texto que transcribimos a continuación referente al 8° pago de de servicio de capital e intereses de los Valores Representativos de Deuda Clase A y 8° pago de servicio de intereses de los Valores Representativos de Deuda Clase B del fideicomiso de referencia.

AVISO DE PAGO DE CAPITAL E INTERESES  
Fideicomiso Financiero Ames II

Para la emisión de Valores Fiduciarios bajo la Ley N° 24.441 constituido mediante el programa Global de Emisión de Valores Fiduciarios "AMES" por un monto en circulación de hasta V/N \$50.000.000 (o su equivalente en otras monedas).

Valores Representativos de Deuda Clase A por un monto de V/N \$4.114.440  
Valores Representativos de Deuda Clase B por un monto de V/N \$240.203  
Valores Representativos de Deuda Clase C por un monto de V/N \$309.939  
Certificados de Participación por un monto de V/N \$3.083.893

TMF Trust Company (Argentina) SA (antes denominada Equity Trust Company (Argentina) S.A.) en su carácter de Fiduciario del "Fideicomiso Financiero Ames II", comunica a los Señores Tenedores de los Valores Representativos de Deuda Clase A y de los Valores Representativos de Deuda Clase B, que según lo dispuesto en el contrato de fideicomiso de fecha 8 de Mayo de 2013 y el Suplemento de Prospecto de fecha 8 de Octubre de 2013, a partir del día 15 de Mayo de 2014 se efectuará el 8° pago de servicio de capital e intereses de los Valores Representativos de Deuda Clase A y 8° pago de servicio de intereses de los Valores Representativos de Deuda Clase B emitidos bajo el Fideicomiso Financiero, de acuerdo al siguiente detalle.

Valores Representativos de Deuda Clase A:

Valor nominal emitido: \$4.114.440.-  
Moneda de pago: Pesos  
Amortización de capital: \$471.458,02 (11,458619319 % s/VN)  
Valor Residual: \$717.355,90 (17,435079851 % s/VN)  
Monto de Intereses que se abonan: \$23.776,28 (0,577873983 % s/ VN)  
Periodo al que corresponde el pago de Intereses: del 01/04/2014 al 30/04/2014  
Tasa de interés: 24,000000000 % anual  
Fecha de inicio del pago: 15 de Mayo de 2014

Valores Representativos de Deuda Clase B:

Valor nominal emitido: \$240.203.-  
Moneda de pago: Pesos  
Monto de Intereses que se abonan: \$5.204,40 (2,166666667 % s/ VN)  
Periodo al que corresponde el pago de Intereses: del 01/04/2014 al 30/04/2014  
Tasa de interés: 26,000000000 % anual  
Fecha de inicio del pago: 15 de Mayo de 2014

El pago se efectuara a través de Caja de Valores S.A., en su domicilio de 25 de Mayo 362 P.B. - Ciudad de Buenos Aires - en el horario de 10,00 Hs. a 15,00 Hs., quien tomará los recaudos necesarios para la acreditación de los fondos correspondientes a los respectivos depositarios. Dicho pago está sujeto a la acreditación de los fondos provenientes de la colocación

TMF Trust Company (Argentina) S.A.  
(antes denominada Equity Trust Company (Argentina) S.A.)  
Actuando como Fiduciario en el Fideicomiso Financiero Ames II

#VPC-RFPAR65197#

EMMANUEL SALGUERO  
APODERADO

JORGE I. SODANO  
APODERADO

**ESTADOS CONTABLES AL 31/03/2014 ROSARIO ADMINISTRADORA SOCIEDAD FIDUCIARIA S.A.****Rosario Administradora Sociedad Fiduciaria S.A.****ESTADO DE SITUACION FINANCIERA**

Al 31 de marzo de 2014

(Comparativo con el ejercicio finalizado el 30 de junio de 2013)

|   | 31.03.2014        | 30.06.2013       |   | 31.03.2014        | 30.06.2013       |
|---|-------------------|------------------|---|-------------------|------------------|
|   | \$                |                  |   | \$                |                  |
| <b>ACTIVO</b>   |                   |                  | <b>PASIVO</b>                                     |                   |                  |
| <b>ACTIVO CORRIENTE</b>                               |                   |                  | <b>PASIVO CORRIENTE</b>                           |                   |                  |
| Efectivo y equivalentes (Nota 4.a. y Anexos C, D y G) | 9.427.812         | 6.652.651        | Cuentas por pagar (Notas 4.f. y 5)                | 160.040           | 63.984           |
| Activos financieros a costo                           |                   |                  | Remuneraciones y cargas sociales (Notas 4.g. y 5) | 259.301           | 171.739          |
| amortizado (Nota 4.b. y Anexos C y D)                 | 1.863.323         | 1.680.199        | Cargas fiscales (Notas 4.h. y 5)                  | 863.343           | 272.378          |
| Créditos (Notas 4.c. y 5)                             | 461.004           | 468.772          | Otro pasivos (Notas 4.j. y 5 y Anexo G)           | 296.804           | 198.810          |
| Otros créditos (Notas 4.d. y 5)                       | 163.909           | 94.020           | <b>Total del pasivo corriente</b>                 | <b>1.579.488</b>  | <b>706.911</b>   |
| <b>Total del activo corriente</b>                     | <b>11.916.048</b> | <b>8.895.642</b> |   |                   |                  |
|   |                   |                  | <b>PASIVO NO CORRIENTE</b>                        |                   |                  |
| <b>ACTIVO NO CORRIENTE</b>                            |                   |                  | Pasivos por impuestos                             |                   |                  |
| Activos financieros a costo                           |                   |                  | diferidos (Notas 4.i. y 5)                        | 16.513            | 8.786            |
| amortizado (Nota 4.b. y Anexo C)                      | 163.197           | 169.520          | Otro pasivos (Notas 4.j. y 5 y Anexo G)           | 2.000             | 98.157           |
| Otros créditos (Notas 4.d. y 5)                       | 113.082           | 16.302           | <b>Total del pasivo no corriente</b>              | <b>18.513</b>     | <b>106.943</b>   |
| Activos por impuestos                                 |                   |                  | <b>Total del pasivo</b>                           | <b>1.598.001</b>  | <b>813.854</b>   |
| diferidos (Notas 4.e. y 5)                            | 15.280            | 15.280           |   |                   |                  |
| Bienes de uso (Anexo A)                               | 299.580           | 359.584          | <b>PATRIMONIO (Según estado respectivo)</b>       | <b>11.102.765</b> | <b>8.836.904</b> |
| Activos intangibles (Anexo B)                         | 193.579           | 194.430          | <b>Total del pasivo y patrimonio</b>              | <b>12.700.766</b> | <b>9.650.758</b> |
| <b>Total del activo no corriente</b>                  | <b>784.718</b>    | <b>755.116</b>   |   |                   |                  |
| <b>Total del activo</b>                               | <b>12.700.766</b> | <b>9.650.758</b> |   |                   |                  |

Las Notas y Anexos que se acompañan forman parte integrante de los estados financieros.

(Nuestro informe se extendiendo por separado)

Vigna, Santoni y Asociados  
Audidores y ConsultoresC.P. Humberto D. Santoni  
por Comisión FiscalizadoraDr. Fernando J. Luciani  
Presidente**ESTADO DE RESULTADOS INTEGRAL**

Correspondiente al período finalizado el 31 de marzo de 2014

(Comparativo con igual período del ejercicio anterior)

|   | 31.03.2014       | 31.03.2013       |
|---|------------------|------------------|
|   | \$               |                  |
| INGRESOS POR SERVICIOS                              | 2.464.219        | 2.062.161        |
| GASTOS (Anexo H)                                    | (2.655.282)      | (2.036.973)      |
| <b>Resultado operativo</b>                          | <b>(191.063)</b> | <b>25.188</b>    |
| <b>RESULTADOS FINANCIEROS Y POR TENENCIA:</b>       |                  |                  |
| Generados por activos:                              |                  |                  |
| Intereses   | 304.439          | 251.873          |
| Diferencias de cambio                               | 665.459          | 143.408          |
| Resultado por venta de títulos públicos             | 46.070           | -                |
| Resultados por tenencia de títulos valores          | 2.776.399        | 1.868.385        |
| Generados por pasivos:                              |                  |                  |
| Intereses   | (11.023)         | (11.590)         |
| Diferencias de cambio                               | (104.341)        | (45.859)         |
| <b>Resultado antes del impuesto a las ganancias</b> | <b>3.485.940</b> | <b>2.231.405</b> |
| IMPUESTO A LAS GANANCIAS (Nota 3.e.)                | (1.220.079)      | (780.992)        |
| <b>GANANCIA FINAL</b>                               | <b>2.265.861</b> | <b>1.450.413</b> |

Las Notas y Anexos que se acompañan forman parte integrante de los estados financieros.

(Nuestro informe se extendiendo por separado)

Vigna, Santoni y Asociados  
Audidores y ConsultoresC.P. Humberto D. Santoni  
por Comisión FiscalizadoraDr. Fernando J. Luciani  
Presidente



**ESTADOS CONTABLES FIDELCOMISOS FINANCIEROS****Fideicomiso Financiero Fidebica XXIV****Estado de Situación Patrimonial Fiduciario**

Al 31 de marzo de 2014

comparativo con el ejercicio económico N° 2 finalizado el 31 de diciembre de 2013

|   | 31.03.14 | 31.12.13          |  | 31.03.14 | 31.12.13          |
|---|----------|-------------------|--|----------|-------------------|
|   | \$       |                   |  | \$       |                   |
| <b>ACTIVO</b>                                       |          |                   | <b>PASIVO</b>  |          |                   |
| <b>ACTIVO CORRIENTE</b>                             |          |                   | <b>PASIVO CORRIENTE</b>  |          |                   |
| Caja y Bancos (Nota 5.1)                            | -        | 120.036           | Valores de Deuda Fiduciaria (Nota 5.5)   | -        | 1.578.328         |
| Inversiones corrientes (Nota 5.2 y Anexo C)         | -        | 402.219           | Deudas Fiscales (Nota 5.6)   | -        | 71.593            |
| Créditos por cesión fiduciaria (Nota 5.3 y Anexo E) | -        | 7.969.999         | Otras Deudas (Nota 5.7)  | -        | 296.225           |
| Otros Créditos (Nota 5.4)                           | -        | 480.997           | <b>Total del Pasivo Corriente</b>  | -        | <b>1.946.146</b>  |
| <b>Total del Activo Corriente</b>                   | -        | <b>8.973.251</b>  |  |          |                   |
|   |          |                   | <b>PASIVO NO CORRIENTE</b>   |          |                   |
| <b>ACTIVO NO CORRIENTE</b>                          |          |                   | Valores de Deuda Fiduciaria (Nota 5.5)   | -        | -                 |
| Créditos por cesión fiduciaria (Nota 5.3 y Anexo E) | -        | 2.941.670         | <b>Total del Pasivo No Corriente</b>   | -        | -                 |
| Otros Créditos (Nota 5.4)                           | -        | 124.419           | <b>Total del Pasivo</b>  | -        | <b>1.946.146</b>  |
| <b>Total del Activo No Corriente</b>                | -        | <b>3.066.089</b>  |  |          |                   |
| <b>Total del Activo</b>                             | -        | <b>12.039.340</b> | <b>PATRIMONIO NETO FIDUCIARIO</b> (según Estado de Evolución del Patrimonio Neto Fiduciario) | -        | 10.093.194        |
|   |          |                   | <b>Total del Pasivo y Patrimonio Neto Fiduciario</b>   | -        | <b>12.039.340</b> |

Las Notas y Anexos que se acompañan son parte integrante de los estados contables fiduciarios.

Firmado a efectos de su identificación  
Con nuestro informe de fecha 29/04/2014  
**BECHER Y ASOCIADOS S.R.L.**  
C.P.C.E. Prov. Santa Fe - M.N. 7-282

**Dra. Leticia Ebba (Socio)**  
Contador Público (UAFJK.)  
C.P.C.E. Prov. Santa Fe - M.N. 17.722

**Rosario Administradora  
Sociedad Fiduciaria S.A.**  
(en carácter de Fiduciario)

**Dr. Fernando J. Luciani**  
Presidente

**Fideicomiso Financiero Fidebica XXIV****Estado de Resultados Fiduciario**

Correspondiente al ejercicio económico irregular N° 3 de liquidación iniciado el 1° de enero de 2014 y finalizado el 31 de marzo de 2014

comparativo con el período de 3 meses

iniciado el 1° de enero de 2013 y finalizado el 31 de marzo de 2013

|  | 31.03.14         | 31.03.13         |
|--|------------------|------------------|
|  | \$               |                  |
| Intereses por Créditos por cesión fiduciaria     | 165.550          | 705.792          |
| Intereses por Valores de Deuda Fiduciaria        | (15.740)         | (684.368)        |
| Previsión por riesgo de incobrabilidad (Anexo E) | (144.698)        | (322.366)        |
| Resultados Financieros generados por activos:    |                  |                  |
| Resultado por tenencia de inversiones            | 7.377            | 46.220           |
| Gastos (Anexo H)                                 | (162.579)        | (101.435)        |
| <b>Pérdida del ejercicio antes del Impuesto</b>  | <b>(150.090)</b> | <b>(356.157)</b> |
| Impuesto a las Ganancias (Nota 3.9)              | (39.314)         | 11.827           |
| <b>Resultado neto del ejercicio - Pérdida</b>    | <b>(189.404)</b> | <b>(344.330)</b> |

Las Notas y Anexos que se acompañan son parte integrante de los estados contables fiduciarios.

Firmado a efectos de su identificación  
Con nuestro informe de fecha 29/04/2014  
**BECHER Y ASOCIADOS S.R.L.**  
C.P.C.E. Prov. Santa Fe - M.N. 7-282

**Dra. Leticia Ebba (Socio)**  
Contador Público (UAFJK.)  
C.P.C.E. Prov. Santa Fe - M.N. 17.722

**Rosario Administradora  
Sociedad Fiduciaria S.A.**  
(en carácter de Fiduciario)

**Dr. Fernando J. Luciani**  
Presidente



**Fideicomiso Financiero Fidebica XXV****Estado de Situación Patrimonial Fiduciario**

Al 31 de marzo de 2014

comparativo con el ejercicio económico N° 2 finalizado el 31 de diciembre de 2013

|  | 31.03.14          | 31.12.13          |  | 31.03.14          | 31.12.13          |
|--|-------------------|-------------------|--|-------------------|-------------------|
|  | \$                |                   |  | \$                |                   |
| <b>ACTIVO</b>  |                   |                   | <b>PASIVO</b>                                |                   |                   |
| <b>ACTIVO CORRIENTE</b>                                  |                   |                   | <b>PASIVO CORRIENTE</b>                      |                   |                   |
| Caja y Bancos (Nota 4.1)                                 | 42.926            | 133.460           | Valores de Deuda Fiduciaria (Notas 4.5 y 5)  | 2.594.727         | 6.082.219         |
| Inversiones corrientes (Nota 4.2 y Anexo C)              | 643.859           | 361.991           | Deudas Fiscales (Notas 4.6 y 5)              | 18.538            | 10.657            |
| Créditos por cesión fiduciaria (Notas 4.3 y 5 y Anexo E) | 10.016.228        | 11.560.042        | Otras Deudas (Notas 4.7 y 5)                 | 361.189           | 412.290           |
| Otros Créditos (Notas 4.4 y 5)                           | 563.166           | 997.116           | <b>Total del Pasivo Corriente</b>            | <b>2.974.454</b>  | <b>6.505.166</b>  |
| <b>Total del Activo Corriente</b>                        | <b>11.266.179</b> | <b>13.052.609</b> | <b>Total del Pasivo</b>                      | <b>2.974.454</b>  | <b>6.505.166</b>  |
| <b>ACTIVO NO CORRIENTE</b>                               |                   |                   |  |                   |                   |
| Créditos por cesión fiduciaria (Notas 4.3 y 5 y Anexo E) | 3.066.595         | 5.000.969         |  |                   |                   |
| Otros Créditos (Notas 4.4 y 5)                           | 170.338           | 215.741           | <b>PATRIMONIO NETO</b> (según Estado         |                   |                   |
| <b>Total del Activo No Corriente</b>                     | <b>3.236.933</b>  | <b>5.216.710</b>  | de Evolución del Patrimonio Neto Fiduciario) | 11.528.658        | 11.764.153        |
| <b>Total del Activo</b>                                  | <b>14.503.112</b> | <b>18.269.319</b> | <b>Total del Pasivo y Patrimonio Neto</b>    | <b>14.503.112</b> | <b>18.269.319</b> |

Las Notas y Anexos que se acompañan son parte integrante de los estados contables fiduciarios.

Firmado a efectos de su identificación  
Con nuestro informe de fecha 29/04/2014  
**BECHER Y ASOCIADOS S.R.L.**  
C.P.C.E. Prov. Santa Fe - M.N. 7-282

**Dra. Leticia Ebba (Socio)**  
Contador Público (UAFJK.)  
C.P.C.E. Prov. Santa Fe - M.N. 17.722

**Rosario Administradora  
Sociedad Fiduciaria S.A.**  
(en carácter de Fiduciario)

**Dr. Fernando J. Luciani**  
Presidente

**Fideicomiso Financiero Fidebica XXV****Estado de Resultados Fiduciario**

Correspondiente al ejercicio económico N° 3

por el período de tres meses

iniciado el 1° de enero de 2014 y finalizado el 31 de marzo de 2014

comparativo con el período de tres meses

iniciado el 1° de enero de 2013 y finalizado el 31 de marzo de 2013

|  | 31.03.14         | 31.03.13         |
|--|------------------|------------------|
|  | \$               | \$               |
| Intereses por Créditos por cesión fiduciaria     | 465.078          | 985.833          |
| Intereses por Valores de Deuda Fiduciaria        | (208.803)        | (969.619)        |
| Previsión por riesgo de incobrabilidad (Anexo E) | (334.573)        | (349.485)        |
| Resultados Financieros generados por activos:    |                  |                  |
| Resultado por tenencia de inversiones            | 21.868           | 34.890           |
| Gastos (Anexo H)                                 | (125.715)        | (132.429)        |
| <b>Pérdida del período antes del Impuesto</b>    | <b>(182.145)</b> | <b>(430.810)</b> |
| Impuesto a las Ganancias (Nota 3.9)              | (53.350)         | 58.733           |
| <b>Resultado del período – Pérdida</b>           | <b>(235.495)</b> | <b>(372.077)</b> |

Las Notas y Anexos que se acompañan son parte integrante de los estados contables fiduciarios.

Firmado a efectos de su identificación  
Con nuestro informe de fecha 29/04/2014  
**BECHER Y ASOCIADOS S.R.L.**  
C.P.C.E. Prov. Santa Fe - M.N. 7-282

**Dra. Leticia Ebba (Socio)**  
Contador Público (UAFJK.)  
C.P.C.E. Prov. Santa Fe - M.N. 17.722

**Rosario Administradora  
Sociedad Fiduciaria S.A.**  
(en carácter de Fiduciario)

**Dr. Fernando J. Luciani**  
Presidente

**Fideicomiso Financiero Fidebica XXVI****Estado de Situación Patrimonial Fiduciario**

Al 31 de marzo de 2014

comparativo con el ejercicio económico N° 2 finalizado el 31 de diciembre de 2013

|  | 31.03.14          | 31.12.13          |  | 31.03.14          | 31.12.13          |
|--|-------------------|-------------------|--|-------------------|-------------------|
|  | \$                |                   |  | \$                |                   |
| <b>ACTIVO</b>  |                   |                   | <b>PASIVO</b>  |                   |                   |
| <b>ACTIVO CORRIENTE</b>                                  |                   |                   | <b>PASIVO CORRIENTE</b>                              |                   |                   |
| Caja y Bancos (Nota 4.1)                                 | 50.031            | 197.628           | Valores de Deuda Fiduciaria (Notas 4.5 y 5)          | 6.789.483         | 11.261.571        |
| Inversiones Corrientes (Nota 4.2)                        | 830.639           | 820.082           | Deudas Fiscales (Notas 4.6 y 5)                      | 14.013            | 13.874            |
| Créditos por cesión fiduciaria (Notas 4.3 y 5 y Anexo E) | 13.577.127        | 15.451.935        | Otras Deudas (Notas 4.7 y 5)                         | 1.086.276         | 851.286           |
| Otros Créditos (Notas 4.4 y 5)                           | 631.015           | 784.607           | <b>Total del Pasivo Corriente</b>                    | <b>7.889.772</b>  | <b>12.126.731</b> |
| <b>Total del Activo Corriente</b>                        | <b>15.088.812</b> | <b>17.254.252</b> | <b>Total del Pasivo</b>                              | <b>7.889.772</b>  | <b>12.126.731</b> |
| <b>ACTIVO NO CORRIENTE</b>                               |                   |                   | <b>PATRIMONIO NETO FIDUCIARIO</b> (según Estado      |                   |                   |
| Créditos por cesión fiduciaria (Notas 4.3 y 5 y Anexo E) | 5.088.215         | 7.661.755         | de Evolución del Patrimonio Neto Fiduciario)         | 12.578.354        | 13.127.187        |
| Otros Créditos (Notas 4.4 y 5)                           | 291.099           | 337.911           | <b>Total del Pasivo y Patrimonio Neto Fiduciario</b> | <b>20.468.126</b> | <b>25.253.918</b> |
| <b>Total del Activo No Corriente</b>                     | <b>5.379.314</b>  | <b>7.999.666</b>  |  |                   |                   |
| <b>Total del Activo</b>                                  | <b>20.468.126</b> | <b>25.253.918</b> |  |                   |                   |

Las Notas y Anexos que se acompañan son parte integrante de los estados contables fiduciarios.

Firmado a efectos de su identificación  
Con nuestro informe de fecha 29/04/2014  
**BECHER Y ASOCIADOS S.R.L.**  
C.P.C.E. Prov. Santa Fe - M.N. 7-282

**Dra. Leticia Ebba (Socio)**  
Contador Público (UAFJK.)  
C.P.C.E. Prov. Santa Fe - M.N. 17.722

**Rosario Administradora  
Sociedad Fiduciaria S.A.**  
(en carácter de Fiduciario)

**Dr. Fernando J. Luciani**  
Presidente

**Fideicomiso Financiero Fidebica XXVI****Estado de Resultados Fiduciario**

Correspondiente al ejercicio económico N° 3

por el período de tres meses

iniciado el 1° de enero de 2014 y finalizado el 31 de marzo de 2014

comparativo con el período de tres meses

iniciado el 1° de enero de 2013 y finalizado el 31 de marzo de 2013

|  | 31.03.14         | 31.03.13         |
|--|------------------|------------------|
|  | \$               | \$               |
| Intereses por Créditos por cesión fiduciaria       | 714.079          | 1.362.284        |
| Intereses por Valores de Deuda Fiduciaria Privados | (467.201)        | (1.369.463)      |
| Provisión por riesgo de incobrabilidad (Anexo E)   | (635.770)        | (396.099)        |
| Resultados Financieros generados por activos:      |                  |                  |
| Resultado por tenencia de inversiones              | 33.557           | 4.761            |
| Gastos (Anexo H)                                   | (146.686)        | (439.077)        |
| <b>Pérdida del período antes del Impuesto</b>      | <b>(502.021)</b> | <b>(837.594)</b> |
| Impuesto a las Ganancias (Nota 3.9)                | (46.812)         | 201.286          |
| <b>Resultado del período – Pérdida</b>             | <b>(548.833)</b> | <b>(636.308)</b> |

Las Notas y Anexos que se acompañan son parte integrante de los estados contables fiduciarios.

Firmado a efectos de su identificación  
Con nuestro informe de fecha 29/04/2014  
**BECHER Y ASOCIADOS S.R.L.**  
C.P.C.E. Prov. Santa Fe - M.N. 7-282

**Dra. Leticia Ebba (Socio)**  
Contador Público (UAFJK.)  
C.P.C.E. Prov. Santa Fe - M.N. 17.722

**Rosario Administradora  
Sociedad Fiduciaria S.A.**  
(en carácter de Fiduciario)

**Dr. Fernando J. Luciani**  
Presidente

**Fideicomiso Financiero Fidebica XXVII****Estado de Situación Patrimonial Fiduciario**

Al 31 de marzo de 2014

comparativo con el ejercicio económico irregular N° 1 finalizado el 31 de diciembre de 2013

|  | 31.03.14          | 31.12.13          |  | 31.03.14          | 31.12.13          |
|--|-------------------|-------------------|--|-------------------|-------------------|
|  | \$                |                   |  | \$                |                   |
| <b>ACTIVO</b>  |                   |                   | <b>PASIVO</b>  |                   |                   |
| <b>ACTIVO CORRIENTE</b>                                  |                   |                   | <b>PASIVO CORRIENTE</b>  |                   |                   |
| Caja y Bancos (Nota 4.1)                                 | 38.697            | 109.211           | Valores de Deuda Fiduciaria (Notas 4.5 y 5)  | 8.084.718         | 15.378.176        |
| Inversiones Corrientes (Nota 4.2 y Anexo C)              | 1.073.851         | 1.438.386         | Deudas Fiscales (Notas 4.6 y 5)  | 11.117            | 7.473             |
| Créditos por cesión fiduciaria (Notas 4.3 y 5 y Anexo E) | 14.568.826        | 19.290.825        | Otras Deudas (Notas 4.7 y 5)   | 1.838.462         | 1.605.480         |
| Otros Créditos (Notas 4.4 y 5)                           | 1.047.047         | 1.618.810         | <b>Total del Pasivo Corriente</b>  | <b>9.934.297</b>  | <b>16.991.129</b> |
| <b>Total del Activo Corriente</b>                        | <b>16.728.421</b> | <b>22.457.232</b> | <b>Total del Pasivo</b>  | <b>9.934.297</b>  | <b>16.991.129</b> |
| <b>ACTIVO NO CORRIENTE</b>                               |                   |                   | <b>PATRIMONIO NETO FIDUCIARIO</b> (según Estado de Evolución del Patrimonio Neto Fiduciario) |                   |                   |
| Créditos por cesión fiduciaria (Notas 4.3 y 5 y Anexo E) | 4.986.949         | 7.106.914         |  | 11.951.574        | 12.788.871        |
| Otros Créditos (Notas 4.4 y 5)                           | 170.501           | 215.854           | <b>Total del Pasivo y Patrimonio Neto Fiduciario</b>   | <b>21.885.871</b> | <b>29.780.000</b> |
| <b>Total del Activo No Corriente</b>                     | <b>5.157.450</b>  | <b>7.322.768</b>  |  |                   |                   |
| <b>Total del Activo</b>                                  | <b>21.885.871</b> | <b>29.780.000</b> |  |                   |                   |

Las Notas y Anexos que se acompañan son parte integrante de los estados contables fiduciarios.

Firmado a efectos de su identificación  
Con nuestro informe de fecha 29/04/2014  
C.P.C.E. Prov. Santa Fe - M.N. 7-282

**Dra. Leticia Ebba (Socio)**  
Contador Público (UAFJK.)  
C.P.C.E. Prov. Santa Fe - M.N. 17.722

**Rosario Administradora**  
(en carácter de Fiduciario)

**Dr. Fernando J. Luciani**  
Presidente

**Fideicomiso Financiero Fidebica XXVII****Estado de Resultados Fiduciario**

Correspondiente al ejercicio económico N° 2

por el período de tres meses

iniciado el 1° de enero de 2014

y finalizado el 31 de marzo de 2014

|  | 31.03.14         |
|--|------------------|
|  | \$               |
| Intereses por Créditos por cesión fiduciaria     | 813.792          |
| Intereses por Valores de Deuda Fiduciaria        | (616.032)        |
| Previsión por riesgo de incobrabilidad (Anexo E) | (921.523)        |
| Resultados Financieros generados por activos:    |                  |
| Resultado por tenencia de inversiones            | 45.048           |
| Gastos (Anexo H)                                 | (113.229)        |
| <b>Pérdida del período antes del Impuesto</b>    | <b>(791.944)</b> |
| Impuesto a las Ganancias (Nota 3.9)              | (45.353)         |
| <b>Resultado neto del período – Pérdida</b>      | <b>(837.297)</b> |

Las Notas y Anexos que se acompañan son parte integrante de los estados contables fiduciarios

Firmado a efectos de su identificación  
Con nuestro informe de fecha 29/04/2014  
**BECHER Y ASOCIADOS S.R.L.**  
C.P.C.E. Prov. Santa Fe - M.N. 7-282

**Dra. Leticia Ebba (Socio)**  
Contador Público (UAFJK.)

**Rosario Administradora**  
**Sociedad Fiduciaria S.A.**  
(en carácter de Fiduciario)

**Dr. Fernando J. Luciani**

**Fideicomiso Financiero Fidebica XXVIII****Estado de Situación Patrimonial Fiduciario**


Al 31 de marzo de 2014

comparativo con el ejercicio económico irregular N° 1 finalizado el 31 de diciembre de 2013


|  | 31.03.14          | 31.12.13          |  | 31.03.14          | 31.12.13          |
|--|-------------------|-------------------|--|-------------------|-------------------|
|  | \$                |                   |  | \$                |                   |
| <b>ACTIVO</b>  |                   |                   | <b>PASIVO</b>  |                   |                   |
| <b>ACTIVO CORRIENTE</b>                                  |                   |                   | <b>PASIVO CORRIENTE</b>                              |                   |                   |
| Caja y Bancos (Nota 4.1)                                 | 46.603            | 336.634           | Valores de Deuda Fiduciaria (Notas 4.5 y 5)          | 20.292.101        | 29.426.376        |
| Inversiones Temporarias (Nota 4.2 y Anexo C)             | 2.212.776         | 2.965.216         | Deudas Fiscales (Notas 4.6 y 5)                      | 11.852            | 13.405            |
| Créditos por cesión fiduciaria (Notas 4.3 y 5 y Anexo E) | 23.243.530        | 28.929.085        | Otras Deudas (Notas 4.7 y 5)                         | 1.054.761         | 1.474.756         |
| Otros Créditos (Notas 4.4 y 5)                           | 1.460.588         | 1.705.932         | <b>Total del Pasivo Corriente</b>                    | <b>21.358.714</b> | <b>30.914.537</b> |
| <b>Total del Activo Corriente</b>                        | <b>26.963.497</b> | <b>33.936.867</b> | <b>Total del Pasivo</b>                              | <b>21.358.714</b> | <b>30.914.537</b> |
| <b>ACTIVO NO CORRIENTE</b>                               |                   |                   | <b>PATRIMONIO NETO FIDUCIARIO</b> (según Estado      |                   |                   |
| Créditos por cesión fiduciaria (Notas 4.3 y 5 y Anexo E) | 8.958.612         | 12.543.484        | de Evolución del Patrimonio Neto Fiduciario)         | 14.867.881        | 15.786.987        |
| Otros Créditos (Notas 4.4 y 5)                           | 304.486           | 221.173           | <b>Total del Pasivo y Patrimonio Neto Fiduciario</b> | <b>36.226.595</b> | <b>46.701.524</b> |
| <b>Total del Activo No Corriente</b>                     | <b>9.263.098</b>  | <b>12.764.657</b> |  |                   |                   |
| <b>Total del Activo</b>                                  | <b>36.226.595</b> | <b>46.701.524</b> |  |                   |                   |

Las Notas y Anexos que se acompañan son parte integrante de los estados contables fiduciarios.

Firmado a efectos de su identificación  
Con nuestro informe de fecha 29/04/2014  
**BECHER Y ASOCIADOS S.R.L.**  
C.P.C.E. Prov. Santa Fe - M.N. 7-282

  
**Dra. Leticia Ebba** (Socio)  
Contador Público (UAFJK.)  
C.P.C.E. Prov. Santa Fe - M.N. 17.722

**Rosario Administradora  
Sociedad Fiduciaria S.A.**  
(en carácter de Fiduciario)

  
**Dr. Fernando J. Luciani**  
Presidente

**Fideicomiso Financiero Fidebica XXVIII****Estado de Resultados Fiduciario**

Correspondiente al ejercicio económico N° 2

por el período de tres meses


iniciado el 1° de enero de 2014

y finalizado el 31 de marzo de 2014


|  | 31.03.14           |
|--|--------------------|
|  | \$                 |
| Intereses por Créditos por cesión fiduciaria     | 1.238.073          |
| Intereses por Valores de Deuda Fiduciaria        | (1.421.668)        |
| Previsión por riesgo de incobrabilidad (Anexo E) | (764.381)          |
| Resultados Financieros generados por activos:    |                    |
| Resultado por tenencia de inversiones            | 67.560             |
| Gastos (Anexo H)                                 | (122.003)          |
| <b>Pérdida del período antes del Impuesto</b>    | <b>(1.002.419)</b> |
| Impuesto a las Ganancias (Nota 3.9)              | 83.313             |
| <b>Resultado neto del período – Pérdida</b>      | <b>(919.106)</b>   |

Las Notas y Anexos que se acompañan son parte integrante de los estados contables fiduciarios.

Firmado a efectos de su identificación  
Con nuestro informe de fecha 29/04/2014  
**BECHER Y ASOCIADOS S.R.L.**  
C.P.C.E. Prov. Santa Fe - M.N. 7-282

  
**Dra. Leticia Ebba** (Socio)  
Contador Público (UAFJK.)  
C.P.C.E. Prov. Santa Fe - M.N. 17.722

**Rosario Administradora  
Sociedad Fiduciaria S.A.**  
(en carácter de Fiduciario)

  
**Dr. Fernando J. Luciani**  
Presidente

**Fideicomiso Financiero Fidebica XXIX****Estado de Situación Patrimonial Fiduciario**


Al 31 de marzo de 2014

comparativo con el ejercicio económico irregular N° 1 finalizado el 31 de diciembre de 2013


|  | 31.03.14          | 31.12.13          |  | 31.03.14          | 31.12.13          |
|--|-------------------|-------------------|--|-------------------|-------------------|
|  | \$                |                   |  | \$                |                   |
| <b>ACTIVO</b>  |                   |                   | <b>PASIVO</b>  |                   |                   |
| <b>ACTIVO CORRIENTE</b>                                  |                   |                   | <b>PASIVO CORRIENTE</b>  |                   |                   |
| Caja y Bancos (Nota 4.1)                                 | 39.501            | 374.229           | Valores de Deuda Fiduciaria (Notas 4.5 y 5)  | 19.807.247        | 25.789.926        |
| Inversiones corrientes (Nota 4.2 y Anexo C)              | 3.406.664         | 3.757.687         | Deudas Fiscales (Notas 4.6 y 5)  | 9.149             | 12.578            |
| Créditos por cesión fiduciaria (Notas 4.3 y 5 y Anexo E) | 20.781.711        | 25.119.282        | Otras Deudas (Notas 4.7 y 5)   | 1.251.065         | 1.580.400         |
| Otros Créditos (Notas 4.4 y 5)                           | 442.893           | 538.616           | <b>Total del Pasivo Corriente</b>  | <b>21.067.461</b> | <b>27.382.904</b> |
| <b>Total del Activo Corriente</b>                        | <b>24.670.769</b> | <b>29.789.814</b> | <b>PASIVO NO CORRIENTE</b>   |                   |                   |
| <b>ACTIVO NO CORRIENTE</b>                               |                   |                   | Valores de Deuda Fiduciaria (Notas 4.5 y 5)  | 2.683.640         | 4.436.125         |
| Créditos por cesión fiduciaria (Notas 4.3 y 5 y Anexo E) | 9.201.304         | 12.642.451        | <b>Total del Pasivo No Corriente</b>   | <b>2.683.640</b>  | <b>4.436.125</b>  |
| Otros Créditos (Notas 4.4 y 5)                           | 205.078           | 148.037           | <b>Total del Pasivo</b>  | <b>23.751.101</b> | <b>31.819.029</b> |
| <b>Total del Activo No Corriente</b>                     | <b>9.406.382</b>  | <b>12.790.488</b> | <b>PATRIMONIO NETO FIDUCIARIO</b> (según Estado de Evolución del Patrimonio Neto Fiduciario) | 10.326.050        | 10.761.273        |
| <b>Total del Activo</b>                                  | <b>34.077.151</b> | <b>42.580.302</b> | <b>Total del Pasivo y Patrimonio Neto Fiduciario</b>   | <b>34.077.151</b> | <b>42.580.302</b> |

Las Notas y Anexos que se acompañan son parte integrante de los estados contables fiduciarios.

Firmado a efectos de su identificación  
Con nuestro informe de fecha 29/04/2014  
**BECHER Y ASOCIADOS S.R.L.**  
C.P.C.E. Prov. Santa Fe - M.N. 7-282

  
Contador Público (UAJFK.)  
C.P.C.E. Prov. Santa Fe - M.N. 17.722

**Rosario Administradora  
Sociedad Fiduciaria S.A.**  
(en carácter de Fiduciario)

  
**Dr. Fernando J. Luciani**  
Presidente

**Fideicomiso Financiero Fidebica XXIX****Estado de Resultados Fiduciario**

Correspondiente al ejercicio económico N° 2

por el período de tres meses


iniciado el 1° de enero de 2014

y finalizado el 31 de marzo de 2014


|  | 31.03.14         |
|--|------------------|
|  | \$               |
| Intereses por Créditos por cesión fiduciaria     | 1.379.599        |
| Intereses por Valores de Deuda Fiduciaria        | (1.556.361)      |
| Previsión por riesgo de incobrabilidad (Anexo E) | (329.291)        |
| Resultados Financieros generados por activos:    |                  |
| Resultado por tenencia de inversiones            | 128.977          |
| Gastos (Anexo H)                                 | (115.188)        |
| <b>Pérdida del período antes del Impuesto</b>    | <b>(492.264)</b> |
| Impuesto a las Ganancias (Nota 3.9)              | 57.041           |
| <b>Resultado neto del período – Pérdida</b>      | <b>(435.223)</b> |

Las Notas y Anexos que se acompañan son parte integrante de los estados contables fiduciarios.

Firmado a efectos de su identificación  
Con nuestro informe de fecha 29/04/2014  
**BECHER Y ASOCIADOS S.R.L.**  
C.P.C.E. Prov. Santa Fe - M.N. 7-282

  
**Dra. Leticia Ebba (Socio)**  
Contador Público (UAJFK.)  
C.P.C.E. Prov. Santa Fe - M.N. 17.722

**Rosario Administradora  
Sociedad Fiduciaria S.A.**  
(en carácter de Fiduciario)

  
**Dr. Fernando J. Luciani**  
Presidente

**Fideicomiso Financiero Fidebica XXX****Estado de Situación Patrimonial Fiduciario**

Al 31 de marzo de 2014

comparativo con el ejercicio económico irregular N° 1 finalizado el 31 de diciembre de 2013

|  | 31.03.14          | 31.12.13          |  | 31.03.14          | 31.12.13          |
|--|-------------------|-------------------|--|-------------------|-------------------|
|  | \$                |                   |  | \$                |                   |
| <b>ACTIVO</b>  |                   |                   | <b>PASIVO</b>  |                   |                   |
| <b>ACTIVO CORRIENTE</b>                                  |                   |                   | <b>PASIVO CORRIENTE</b>  |                   |                   |
| Caja y Bancos (Nota 4.1)                                 | 36.687            | 5.160.957         | Valores de Deuda Fiduciaria (Notas 4.5 y 5)  | 27.412.801        | 33.111.028        |
| Inversiones corrientes (Nota 4.2 y Anexo C)              | 3.563.916         | -                 | Deudas Fiscales (Notas 4.6 y 5)  | 208.539           | 280.121           |
| Créditos por cesión fiduciaria (Notas 4.3 y 5 y Anexo E) | 27.194.371        | 31.852.753        | Otras Deudas (Notas 4.7 y 5)   | 1.906.162         | 1.995.080         |
| Otros Créditos (Notas 4.4 y 5)                           | 914.342           | 1.006.145         | <b>Total del Pasivo Corriente</b>  | <b>29.527.502</b> | <b>35.386.229</b> |
| <b>Total del Activo Corriente</b>                        | <b>31.709.316</b> | <b>38.019.855</b> |  |                   |                   |
|  |                   |                   | <b>PASIVO NO CORRIENTE</b>   |                   |                   |
| <b>ACTIVO NO CORRIENTE</b>                               |                   |                   | Valores de Deuda Fiduciaria (Notas 4.5 y 5)  | 4.169.811         | 8.031.549         |
| Créditos por cesión fiduciaria (Notas 4.3 y 5 y Anexo E) | 15.620.897        | 20.065.479        | <b>Total del Pasivo No Corriente</b>   | <b>4.169.811</b>  | <b>8.031.549</b>  |
| Otros Créditos (Notas 4.4 y 5)                           | 359.027           | 115.862           | <b>Total del Pasivo</b>  | <b>33.697.313</b> | <b>43.417.778</b> |
| <b>Total del Activo No Corriente</b>                     | <b>15.979.924</b> | <b>20.181.341</b> | <b>PATRIMONIO NETO FIDUCIARIO</b> (según Estado de Evolución del Patrimonio Neto Fiduciario) | 13.991.927        | 14.783.418        |
| <b>Total del Activo</b>                                  | <b>47.689.240</b> | <b>58.201.196</b> | <b>Total del Pasivo y Patrimonio Neto Fiduciario</b>   | <b>47.689.240</b> | <b>58.201.196</b> |

Las Notas y Anexos que se acompañan son parte integrante de los estados contables fiduciarios.

Firmado a efectos de su identificación  
Con nuestro informe de fecha 29/04/2014  
**BECHER Y ASOCIADOS S.R.L.**  
C.P.C.E. Prov. Santa Fe - M.N. 7-282

**Dra. Leticia Ebba (Socio)**  
Contador Público (UAJFK.)  
C.P.C.E. Prov. Santa Fe - M.N. 17.722

**Rosario Administradora  
Sociedad Fiduciaria S.A.**  
(en carácter de Fiduciario)

**Dr. Fernando J. Luciani**  
Presidente

**Fideicomiso Financiero Fidebica XXX****Estado de Resultados Fiduciario**

Correspondiente al ejercicio económico N° 2

por el período de tres meses

iniciado el 1° de enero de 2014

y finalizado el 31 de marzo de 2014

|  | 31.03.14           |
|--|--------------------|
|  | \$                 |
| Intereses por Créditos por cesión fiduciaria     | 1.635.670          |
| Intereses por Valores de Deuda Fiduciaria        | (2.228.932)        |
| Previsión por riesgo de incobrabilidad (Anexo E) | (339.898)          |
| Resultados Financieros generados por activos:    |                    |
| Resultado por tenencia de inversiones            | 35.916             |
| Gastos (Anexo H)                                 | (137.412)          |
| <b>Pérdida del período antes del Impuesto</b>    | <b>(1.034.656)</b> |
| Impuesto a las Ganancias (Nota 3.9)              | 243.165            |
| <b>Resultado neto del período – Pérdida</b>      | <b>(791.491)</b>   |

Las Notas y Anexos que se acompañan son parte integrante de los estados contables fiduciarios.

Firmado a efectos de su identificación  
Con nuestro informe de fecha 29/04/2014  
**BECHER Y ASOCIADOS S.R.L.**  
C.P.C.E. Prov. Santa Fe - M.N. 7-282

**Dra. Leticia Ebba (Socio)**  
Contador Público (UAJFK.)  
C.P.C.E. Prov. Santa Fe - M.N. 17.722

**Rosario Administradora  
Sociedad Fiduciaria S.A.**  
(en carácter de Fiduciario)

**Dr. Fernando J. Luciani**  
Presidente

**Fideicomiso Financiero Fidebica XXXI****Estado de Situación Patrimonial Fiduciario**

Al 31 de marzo de 2014

comparativo con el ejercicio económico irregular N° 1 finalizado el 31 de diciembre de 2013

|  | 31.03.14          | 31.12.13          |  | 31.03.14          | 31.12.13          |
|--|-------------------|-------------------|--|-------------------|-------------------|
|  | \$                |                   |  | \$                |                   |
| <b>ACTIVO</b>  |                   |                   | <b>PASIVO</b>  |                   |                   |
| <b>ACTIVO CORRIENTE</b>                                  |                   |                   | <b>PASIVO CORRIENTE</b>  |                   |                   |
| Caja y Bancos (Nota 4.1)                                 | 95.152            | -                 | Valores de Deuda Fiduciaria (Notas 4.5 y 5)  | 38.705.446        | 32.284.234        |
| Inversiones corrientes (Nota 4.2 y Anexo C)              | 4.912.323         | -                 | Deudas Fiscales (Notas 4.6 y 5)  | 23.639            | -                 |
| Créditos por cesión fiduciaria (Notas 4.3 y 5 y Anexo E) | 37.722.230        | 39.260.358        | Otras Deudas (Notas 4.7 y 5)   | 2.127.064         | 16.254            |
| Otros Créditos (Notas 4.4 y 5)                           | 1.136.519         | -                 | <b>Total del Pasivo Corriente</b>  | <b>40.856.149</b> | <b>32.300.488</b> |
| <b>Total del Activo Corriente</b>                        | <b>43.866.224</b> | <b>39.260.358</b> |  |                   |                   |
|  |                   |                   | <b>PASIVO NO CORRIENTE</b>   |                   |                   |
| <b>ACTIVO NO CORRIENTE</b>                               |                   |                   | Valores de Deuda Fiduciaria (Notas 4.5 y 5)  | 9.473.965         | 18.664.559        |
| Créditos por cesión fiduciaria (Notas 4.3 y 5 y Anexo E) | 25.216.301        | 32.466.155        | <b>Total del Pasivo No Corriente</b>   | <b>9.473.965</b>  | <b>18.664.559</b> |
| Otros Créditos (Notas 4.4 y 5)                           | 607.915           | 5.689             | <b>Total del Pasivo</b>  | <b>50.330.114</b> | <b>50.965.047</b> |
| <b>Total del Activo No Corriente</b>                     | <b>25.824.216</b> | <b>32.471.844</b> |  |                   |                   |
| <b>Total del Activo</b>                                  | <b>69.690.440</b> | <b>71.732.202</b> | <b>PATRIMONIO NETO FIDUCIARIO</b> (según Estado de Evolución del Patrimonio Neto Fiduciario) | 19.360.326        | 20.767.155        |
|  |                   |                   | <b>Total del Pasivo y Patrimonio Neto Fiduciario</b>   | <b>69.690.440</b> | <b>71.732.202</b> |

Las Notas y Anexos que se acompañan son parte integrante de los estados contables fiduciarios.

Firmado a efectos de su identificación  
Con nuestro informe de fecha 29/04/2014  
**BECHER Y ASOCIADOS S.R.L.**  
C.P.C.E. Prov. Santa Fe - M.N. 7-282

**Dra. Leticia Ebba (Socio)**  
Contador Público (UAIJK.)  
C.P.C.E. Prov. Santa Fe - M.N. 17.722

**Rosario Administradora  
Sociedad Fiduciaria S.A.**  
(en carácter de Fiduciario)

**Dr. Fernando J. Luciani**  
Presidente

**Fideicomiso Financiero Fidebica XXXI****Estado de Resultados Fiduciario**

Correspondiente al ejercicio económico N° 2

por el período de tres meses

iniciado el 1° de enero de 2014

y finalizado el 31 de marzo de 2014

|  | 31.03.14           |
|--|--------------------|
|  | \$                 |
| Intereses por Créditos por cesión fiduciaria     | 1.637.603          |
| Intereses por Valores de Deuda Fiduciaria        | (2.384.939)        |
| Provisión por riesgo de incobrabilidad (Anexo E) | (718.768)          |
| Resultados Financieros generados por activos:    |                    |
| Resultado por tenencia de inversiones            | 12.323             |
| Gastos (Anexo H)                                 | (555.274)          |
| <b>Pérdida del período antes del Impuesto</b>    | <b>(2.009.055)</b> |
| Impuesto a las Ganancias (Nota 3.9)              | 602.226            |
| <b>Resultado neto del período – Pérdida</b>      | <b>(1.406.829)</b> |

Las Notas y Anexos que se acompañan son parte integrante de los estados contables fiduciarios.

Firmado a efectos de su identificación  
Con nuestro informe de fecha 29/04/2014  
**BECHER Y ASOCIADOS S.R.L.**  
C.P.C.E. Prov. Santa Fe - M.N. 7-282

**Dra. Leticia Ebba (Socio)**  
Contador Público (UAIJK.)  
C.P.C.E. Prov. Santa Fe - M.N. 17.722

**Rosario Administradora  
Sociedad Fiduciaria S.A.**  
(en carácter de Fiduciario)

**Dr. Fernando J. Luciani**  
Presidente



**Fideicomiso Financiero Credishopp IV****Estado de Situación Patrimonial Fiduciario**

Al 31 de marzo de 2014

comparativo con el ejercicio económico irregular N° 1 finalizado el 31 de diciembre de 2013

|  | 31.03.14         | 31.12.13         |  | 31.03.14         | 31.12.13         |
|--|------------------|------------------|--|------------------|------------------|
|  | \$               | \$               |  | \$               | \$               |
| <b>ACTIVO</b>  |                  |                  | <b>PASIVO</b>  |                  |                  |
| <b>ACTIVO CORRIENTE</b>                                  |                  |                  | <b>PASIVO CORRIENTE</b>  |                  |                  |
| Caja y Bancos (Nota 4.1)                                 | 17.124           | 158.021          | Valores de Deuda Fiduciaria (Notas 4.5 y 5)  | 1.029.789        | 3.344.000        |
| Inversiones corrientes (Nota 4.2 y Anexo C)              | 357.888          | 263.610          | Deudas Fiscales (Notas 4.6 y 5)  | 266.572          | 162.063          |
| Créditos por cesión fiduciaria (Notas 4.3 y 5 y Anexo E) | 4.221.906        | 6.167.879        | Otras Deudas (Notas 4.7 y 5)   | 147.517          | 250.900          |
| Otros créditos (Notas 4.4 y 5)                           | 37.256           | 58.439           | <b>Total del Pasivo Corriente</b>  | <b>1.443.878</b> | <b>3.756.963</b> |
| <b>Total del Activo Corriente</b>                        | <b>4.634.174</b> | <b>6.647.949</b> | <b>Total del Pasivo</b>  | <b>1.443.878</b> | <b>3.756.963</b> |
| <b>ACTIVO NO CORRIENTE</b>                               |                  |                  | <b>PATRIMONIO NETO FIDUCIARIO</b> (según Estado de Evolución del Patrimonio Neto Fiduciario) |                  |                  |
| Créditos por cesión fiduciaria (Notas 4.3 y 5 y Anexo E) | 22.114           | 292.762          |  | 3.350.308        | 3.321.646        |
| Otros créditos (Notas 4.4 y 5)                           | 137.898          | 137.898          | <b>Total del Pasivo y Patrimonio Neto Fiduciario</b>   | <b>4.794.186</b> | <b>7.078.609</b> |
| <b>Total del Activo No Corriente</b>                     | <b>160.012</b>   | <b>430.660</b>   |  |                  |                  |
| <b>Total del Activo</b>                                  | <b>4.794.186</b> | <b>7.078.609</b> |  |                  |                  |

Las Notas y Anexos que se acompañan son parte integrante de los estados contables fiduciarios.

Firmado a efectos de su identificación  
Con nuestro informe de fecha 29/04/2014  
**BECHER Y ASOCIADOS S.R.L.**  
C.P.C.E. Prov. Santa Fe - M.N. 7.282

**Dra. Leticia Ebba (Socio)**

Contador Público (UAJFK)

C.P.C.E. Prov. Santa Fe - M.N. 17.722

**Rosario Administradora  
Sociedad Fiduciaria S.A.**  
(en carácter de Fiduciario)

**Dr. Fernando J. Luciani**

Presidente

**Fideicomiso Financiero Credishopp IV****Estado de Resultados Fiduciario**

Correspondiente al ejercicio económico N° 2

por el período de tres meses

iniciado el 1° de enero de 2014

y finalizado el 31 de marzo de 2014

|   | 31.03.14      |
|---|---------------|
|   | \$            |
| Intereses por Créditos por cesión fiduciaria        | 455.329       |
| Intereses por Valores de Deuda Fiduciaria           | (152.079)     |
| Cargo por riesgo de incobrabilidad (Anexo E)        | (167.596)     |
| Resultados Financieros Generados por Activos:       |               |
| Resultado por tenencia de inversiones               | 29.278        |
| Otros Ingresos (Nota 1.7.2)                         | 88.000        |
| Gastos (Anexo H)                                    | (113.829)     |
| Resultado del período antes de impuestos - Ganancia | 139.103       |
| Impuesto a las Ganancias (Nota 3.9)                 | (110.441)     |
| <b>Resultado Neto del período - Ganancia</b>        | <b>28.662</b> |

Las Notas y Anexos que se acompañan son parte integrante de los estados contables fiduciarios.

Firmado a efectos de su identificación  
Con nuestro informe de fecha 29/04/2014  
**BECHER Y ASOCIADOS S.R.L.**  
C.P.C.E. Prov. Santa Fe - M.N. 7.282

**Dra. Leticia Ebba (Socio)**

Contador Público (UAJFK)

C.P.C.E. Prov. Santa Fe - M.N. 17.722

**Rosario Administradora  
Sociedad Fiduciaria S.A.**  
(en carácter de Fiduciario)

**Dr. Fernando J. Luciani**

Presidente

**Fideicomiso Financiero Pro Leasing I****Estado de Situación Patrimonial Fiduciario**

Al 31 de marzo de 2014

comparativo con el ejercicio económico irregular N° 1 finalizado el 31 de diciembre de 2013

|  | 31.03.14         | 31.12.13         |  | 31.03.14         | 31.12.13         |
|--|------------------|------------------|--|------------------|------------------|
|  | \$               | \$               |  | \$               | \$               |
| <b>ACTIVO</b>  |                  |                  | <b>PASIVO</b>  |                  |                  |
| <b>ACTIVO CORRIENTE</b>                                  |                  |                  | <b>PASIVO CORRIENTE</b>                              |                  |                  |
| Caja y Bancos (Nota 4.1)                                 | 21.936           | 39.364           | Valores de Deuda Fiduciaria (Notas 4.5 y 5)          | 548.844          | 3.119.284        |
| Inversiones corrientes (Nota 4.2 y Anexo C)              | 71.861           | -                | Deudas Fiscales (Notas 4.6 y 5)                      | 67.066           | 56.921           |
| Créditos por cesión fiduciaria (Notas 4.3 y 5 y Anexo E) | 2.244.760        | 4.814.643        | Otras Deudas (Notas 4.7 y 5)                         | 130.675          | 166.980          |
| Otros créditos (Notas 4.4 y 5)                           | 5.477            | 7.877            | <b>Total del Pasivo Corriente</b>                    | <b>746.585</b>   | <b>3.343.185</b> |
| <b>Total del Activo Corriente</b>                        | <b>2.344.034</b> | <b>4.861.884</b> | <b>Total del Pasivo</b>                              | <b>746.585</b>   | <b>3.343.185</b> |
| <b>ACTIVO NO CORRIENTE</b>                               |                  |                  | <b>PATRIMONIO NETO FIDUCIARIO</b> (según Estado      |                  |                  |
| Créditos por cesión fiduciaria (Notas 4.3 y 5 y Anexo E) | 9.803            | 34.210           | de Evolución del Patrimonio Neto Fiduciario)         | 1.607.252        | 1.552.909        |
| <b>Total del Activo No Corriente</b>                     | <b>9.803</b>     | <b>34.210</b>    | <b>Total del Pasivo y Patrimonio Neto Fiduciario</b> | <b>2.353.837</b> | <b>4.896.094</b> |
| <b>Total del Activo</b>                                  | <b>2.353.837</b> | <b>4.896.094</b> |  |                  |                  |

Las Notas y Anexos que se acompañan son parte integrante de los estados contables fiduciarios.

Firmado a efectos de su identificación  
Con nuestro informe de fecha 30/04/2014  
**BECHER Y ASOCIADOS S.R.L.**  
C.P.C.E. Prov. Santa Fe - M.N. 7.282

**Dra. Leticia Ebba (Socio)**  
Contador Público (UAFJK.)  
C.P.C.E. Prov. Santa Fe - M.N. 17.722

**Rosario Administradora  
Sociedad Fiduciaria S.A.**  
(en carácter de Fiduciario)

**Dr. Fernando J. Luciani**  
Presidente

**Fideicomiso Financiero Pro Leasing I****Estado de Resultados Fiduciario**

Correspondientes al ejercicio económico N° 2

por el período de tres meses

iniciado el 1° de enero de 2014

y finalizado el 31 de marzo de 2014

|   | 31.03.14      |
|---|---------------|
|   | \$            |
| Intereses por Créditos por cesión fiduciaria        | 190.980       |
| Intereses por Valores de Deuda Fiduciaria           | (89.459)      |
| Cargo por riesgo de incobrabilidad (Anexo E)        | 26.205        |
| Resultados Financieros Generados por Activos:       |               |
| Resultado por tenencia inversiones                  | 11.861        |
| Gastos (Anexo H)                                    | (70.093)      |
| Resultado del período antes de impuestos – Ganancia | 69.494        |
| Impuesto a las Ganancias (Nota 3.9)                 | (15.151)      |
| <b>Resultado Neto del período - Ganancia</b>        | <b>54.343</b> |

Las Notas y Anexos que se acompañan son parte integrante de los estados contables fiduciarios.

Firmado a efectos de su identificación  
Con nuestro informe de fecha 30/04/2014  
**BECHER Y ASOCIADOS S.R.L.**  
C.P.C.E. Prov. Santa Fe - M.N. 7.282

**Dra. Leticia Ebba (Socio)**  
Contador Público (UAFJK.)  
C.P.C.E. Prov. Santa Fe - M.N. 17.722

**Rosario Administradora  
Sociedad Fiduciaria S.A.**  
(en carácter de Fiduciario)

**Dr. Fernando J. Luciani**  
Presidente

**Fideicomiso Financiero Fiduciar I****Estado de Situación Patrimonial Fiduciario**

Al 31 de marzo de 2014

Cifras expresadas en pesos - Nota 2 y 3

|  | 31.03.14         | 31.12.13         |  | 31.03.14         | 31.12.13         |
|--|------------------|------------------|--|------------------|------------------|
|  | \$               |                  |  | \$               |                  |
| <b>ACTIVO</b>                                  |                  |                  | <b>PASIVO</b>                                |                  |                  |
| <b>ACTIVO CORRIENTE</b>                        |                  |                  | <b>PASIVO CORRIENTE</b>                      |                  |                  |
| Caja y Bancos (Nota 4.1)                       | 815.951          | 78.261           | Valores de Deuda Fiduciaria (Notas 4.4 y 5)  | 2.404.180        | 5.120.547        |
| Inversiones temporarias (Anexo C)              | -                | 601.431          | Deudas Fiscales (Notas 4.5 y 5)              | 151.077          | 134.253          |
| Créditos por cesión fiduciaria (Notas 4.2 y 5) | 4.166.102        | 6.200.321        | Otras Deudas (Notas 4.6 y 5)                 | 203.013          | 280.923          |
| Otros Créditos (Notas 4.3 y 5)                 | 196.379          | 762.628          | <b>Total del Pasivo Corriente</b>            | <b>2.758.270</b> | <b>5.535.723</b> |
| <b>Total del Activo Corriente</b>              | <b>5.178.432</b> | <b>7.642.641</b> | <b>Total del Pasivo</b>                      | <b>2.758.270</b> | <b>5.535.723</b> |
| <b>ACTIVO NO CORRIENTE</b>                     |                  |                  | <b>PATRIMONIO NETO</b> (según Estado         |                  |                  |
| Créditos por cesión fiduciaria (Notas 4.2 y 5) | -                | 267.177          | de Evolución del Patrimonio Neto Fiduciario) | 2.424.921        | 2.378.854        |
| Otros Créditos (Notas 4.3 y 5)                 | 4.759            | 4.759            | <b>Total del Pasivo y Patrimonio Neto</b>    | <b>5.183.191</b> | <b>7.914.577</b> |
| <b>Total del Activo No Corriente</b>           | <b>4.759</b>     | <b>271.936</b>   |  |                  |                  |
| <b>Total del Activo</b>                        | <b>5.183.191</b> | <b>7.914.577</b> |  |                  |                  |

Las Notas y Anexos que se acompañan son parte integrante de los estados contables fiduciarios.

Firmado al solo efecto de su identificación  
Véase nuestro informe de fecha  
5 de mayo de 2014

FELCARO, ROLDAN Y ASOCIADOS  
Jorge F. Felcaro - Socio

Rosario Administradora  
Sociedad Fiduciaria S.A.  
(en carácter de Fiduciario)

Dr. Fernando J. Luciani  
Presidente

**Fideicomiso Financiero Fiduciar I****Estado de Resultados Fiduciario**

Correspondiente al ejercicio económico N° 3

período de tres meses

iniciado el 1 de enero de 2014 y finalizado el 31 de marzo de 2014

Cifras expresadas en pesos - Nota 2 y 3

|   | 31.03.14      |
|---|---------------|
|   | \$            |
| Intereses por Créditos por cesión fiduciaria              | 300.103       |
| Intereses por Valores de Deuda Fiduciaria                 | (174.826)     |
| Recupero del cargo por riesgo de incobrabilidad (Anexo E) | 17.384        |
| Resultados financieros generados por activos              |               |
| Resultado por tenencia                                    | 13.652        |
| Bonificaciones de capital por precancelaciones            | (5.292)       |
| Gastos de administración (Anexo H)                        | (86.661)      |
| <b>Ganancia del período antes de impuesto</b>             | <b>64.360</b> |
| Impuesto a las ganancias (Nota 3.9)                       | (18.293)      |
| <b>Ganancia neta del período</b>                          | <b>46.067</b> |

Las Notas y Anexos que se acompañan son parte integrante de los estados contables fiduciarios.

Firmado al solo efecto de su identificación  
Véase nuestro informe de fecha  
5 de mayo de 2014

FELCARO, ROLDAN Y ASOCIADOS  
Jorge F. Felcaro - Socio

Rosario Administradora  
Sociedad Fiduciaria S.A.  
(en carácter de Fiduciario)

Dr. Fernando J. Luciani  
Presidente

**Fideicomiso Financiero Fiduciar II****Estado de Situación Patrimonial Fiduciario**

Al 31 de marzo de 2014

Cifras expresadas en pesos- Nota 2 y 3

|  | 31.03.14          | 31.12.13          |  | 31.03.14          | 31.12.13          |
|--|-------------------|-------------------|--|-------------------|-------------------|
|  | \$                |                   |  | \$                |                   |
| <b>ACTIVO</b>                                  |                   |                   | <b>PASIVO</b>                                |                   |                   |
| <b>ACTIVO CORRIENTE</b>                        |                   |                   | <b>PASIVO CORRIENTE</b>                      |                   |                   |
| Caja y Bancos (Nota 4.1)                       | 1.918.808         | 176.701           | Valores de Deuda Fiduciaria (Notas 4.4 y 5)  | 13.632.215        | 15.087.323        |
| Créditos por cesión fiduciaria (Notas 4.2 y 5) | 15.541.960        | 17.244.887        | Deudas Fiscales (Notas 4.5 y 5)              | 13.287            | 21.288            |
| Otros Créditos (Notas 4.3 y 5)                 | 457.865           | 1.864.707         | Otras Deudas (Notas 4.6 y 5)                 | 802.812           | 37.426            |
| <b>Total del Activo Corriente</b>              | <b>17.918.633</b> | <b>19.286.295</b> | <b>Total del Pasivo Corriente</b>            | <b>14.448.314</b> | <b>15.146.037</b> |
|  |                   |                   | <b>PASIVO NO CORRIENTE</b>                   |                   |                   |
| <b>ACTIVO NO CORRIENTE</b>                     |                   |                   | Valores de Deuda Fiduciaria (Notas 4.4 y 5)  | 4.864.999         | 7.510.191         |
| Créditos por cesión fiduciaria (Notas 4.2 y 5) | 6.169.885         | 8.735.630         | <b>Total del Pasivo No Corriente</b>         | <b>4.864.999</b>  | <b>7.510.191</b>  |
| Otros Créditos (Notas 4.3 y 5)                 | 100.151           | 1.427             | <b>Total del Pasivo</b>                      | <b>19.313.313</b> | <b>22.656.228</b> |
| <b>Total del Activo No Corriente</b>           | <b>6.270.036</b>  | <b>8.737.057</b>  | <b>PATRIMONIO NETO</b> (según Estado         |                   |                   |
| <b>Total del Activo</b>                        | <b>24.188.669</b> | <b>28.023.352</b> | de Evolución del Patrimonio Neto Fiduciario) | 4.875.356         | 5.367.124         |
|  |                   |                   | <b>Total del Pasivo y Patrimonio Neto</b>    | <b>24.188.669</b> | <b>28.023.352</b> |

Las Notas y Anexos que se acompañan son parte integrante de los estados contables fiduciarios.

Firmado al solo efecto de su identificación  
Véase nuestro informe de fecha  
5 de mayo de 2014FELCARO, ROLDAN Y ASOCIADOS  
Jorge F. Felcaro - SocioRosario Administradora  
Sociedad Fiduciaria S.A.  
(en carácter de Fiduciario)Dr. Fernando J. Luciani  
Presidente**Fideicomiso Financiero Fiduciar II****Estado de Resultados Fiduciario**

Correspondiente al ejercicio económico N° 2

período de tres meses

iniciado el 1 de enero de 2014 y finalizado el 31 de marzo de 2014

|   | 31.03.14         |
|---|------------------|
|   | \$               |
| Intereses por Créditos por cesión fiduciaria    | 1.281.892        |
| Intereses por Valores de Deuda Fiduciaria       | (1.244.705)      |
| Cargo por riesgo de incobrabilidad (Anexo E)    | (248.011)        |
| Bonificaciones de capital por precancelaciones  | (60.412)         |
| Gastos de administración (Anexo H)              | (319.257)        |
| <b>Pérdida del período antes de impuesto</b>    | <b>(590.493)</b> |
| Impuesto a las ganancias a recuperar (Nota 3.8) | 98.725           |
| <b>Pérdida neta del período</b>                 | <b>(491.768)</b> |

Las Notas y Anexos que se acompañan son parte integrante de los estados contables fiduciarios.

Firmado al solo efecto de su identificación  
Véase nuestro informe de fecha  
5 de mayo de 2014FELCARO, ROLDAN Y ASOCIADOS  
Jorge F. Felcaro - SocioRosario Administradora  
Sociedad Fiduciaria S.A.  
(en carácter de Fiduciario)Dr. Fernando J. Luciani  
Presidente

**Fideicomiso Financiero GRANCOOP IX****Estado de Situación Patrimonial Fiduciario**

Al 31 de marzo de 2014

comparativo con el ejercicio económico N° 3 finalizado el 31 de diciembre de 2013

|  | 31.03.14         | 31.12.13         |  | 31.03.14         | 31.12.13         |
|--|------------------|------------------|--|------------------|------------------|
|  | \$               |                  |  | \$               |                  |
| <b>ACTIVO</b>  |                  |                  | <b>PASIVO</b>  |                  |                  |
| <b>ACTIVO CORRIENTE</b>                                  |                  |                  | <b>PASIVO CORRIENTE</b>  |                  |                  |
| Caja y Bancos (Nota 4.1)                                 | 317.813          | 79.002           | Valores de Deuda Fiduciaria (Notas 4.5 y 5)  | 1.582.709        | 2.551.427        |
| Inversiones corrientes (Nota 4.2)                        | 137.915          | 386.662          | Deudas Fiscales (Notas 4.6 y 5)  | 3.810            | 5.590            |
| Créditos por cesión fiduciaria (Notas 4.3 y 5 y Anexo E) | 2.319.492        | 3.243.911        | Otras Deudas (Notas 4.7 y 5)   | 492.532          | 489.155          |
| Otros Créditos (Notas 4.4 y 5)                           | 450.636          | 358.236          | <b>Total del Pasivo Corriente</b>  | <b>2.079.051</b> | <b>3.046.172</b> |
| <b>Total del Activo Corriente</b>                        | <b>3.225.856</b> | <b>4.067.811</b> | <b>Total del Pasivo</b>  | <b>2.079.051</b> | <b>3.046.172</b> |
| <b>ACTIVO NO CORRIENTE</b>                               |                  |                  | <b>PATRIMONIO NETO FIDUCIARIO</b> (según Estado de Evolución del Patrimonio Neto Fiduciario) | <b>1.414.829</b> | <b>1.460.097</b> |
| Créditos por cesión fiduciaria (Notas 4.3 y 5 y Anexo E) | 206.247          | 376.681          | <b>Total del Pasivo y Patrimonio Neto Fiduciario</b>   | <b>3.493.880</b> | <b>4.506.269</b> |
| Otros Créditos (Notas 4.4 y 5)                           | 61.777           | 61.777           |  |                  |                  |
| <b>Total del Activo No Corriente</b>                     | <b>268.024</b>   | <b>438.458</b>   |  |                  |                  |
| <b>Total del Activo</b>                                  | <b>3.493.880</b> | <b>4.506.269</b> |  |                  |                  |

Las Notas y Anexos que se acompañan son parte integrante de los estados contables fiduciarios.

(Nuestro Informe se extiende por separado)

VIGNA, SANTONI Y ASOCIADOS  
Auditores y ConsultoresRosario Administradora  
Sociedad Fiduciaria S.A.  
(en carácter de Fiduciario)Dr. Fernando J. Luciani  
Presidente**Fideicomiso Financiero GRANCOOP IX****Estado de Resultados Fiduciario**

Correspondiente al ejercicio económico N° 4

por el período de tres meses iniciado el 1° de enero de 2014 y finalizado el 31 de marzo de 2014

comparativo con el período de tres meses

iniciado el 1° de enero de 2013 y finalizado el 31 de marzo de 2013

|  | 31.03.14        | 31.03.13         |
|--|-----------------|------------------|
|  | \$              |                  |
| Intereses por Créditos por cesión fiduciaria       | 186.861         | 682.296          |
| Intereses por Valores de Deuda Fiduciaria          | (105.972)       | (390.387)        |
| Cargo por riesgo de incobrabilidad (Anexo E)       | (48.669)        | (277.019)        |
| Resultados Financieros Generados por Activos:      |                 |                  |
| Resultado por tenencia de inversiones              | 11.257          | 13.556           |
| Gastos (Anexo H)                                   | (86.914)        | (102.777)        |
| Resultado del período antes de impuestos - Pérdida | (43.437)        | (74.331)         |
| Impuesto a las Ganancias (Nota 3.9)                | (1.831)         | (70.941)         |
| <b>Resultado Neto del período - Pérdida</b>        | <b>(45.268)</b> | <b>(145.272)</b> |

Las Notas y Anexos que se acompañan son parte integrante de los estados contables fiduciarios.

(Nuestro Informe se extiende por separado)

VIGNA, SANTONI Y ASOCIADOS  
Auditores y ConsultoresRosario Administradora  
Sociedad Fiduciaria S.A.  
(en carácter de Fiduciario)Dr. Fernando J. Luciani  
Presidente

**Fideicomiso Financiero GRANCOOP VI****Estado de Situación Patrimonial Fiduciario**

Al 31 de marzo de 2014

comparativo con el ejercicio económico N° 4 finalizado el 31 de diciembre de 2013

|  | 31.03.14         | 31.12.13         |  | 31.03.14         | 31.12.13         |
|--|------------------|------------------|--|------------------|------------------|
|  | \$               |                  |  | \$               |                  |
| <b>ACTIVO</b>  |                  |                  | <b>PASIVO</b>  |                  |                  |
| <b>ACTIVO CORRIENTE</b>                                  |                  |                  | <b>PASIVO CORRIENTE</b>                              |                  |                  |
| Caja y Bancos (Nota 4.1)                                 | 266.723          | 80.588           | Certificados de Participación (Notas 456 y 5)        | 312.490          | 261.345          |
| Inversiones corrientes (Nota 4.2 y Anexo C)              | 46.568           | 320.244          | Deudas Fiscales (Notas 4.6 y 5)                      | 2.881            | 3.305            |
| Créditos por cesión fiduciaria (Notas 4.3 y 5 y Anexo E) | 1.378.374        | 2.100.488        | Otras Deudas (Notas 4.7 y 5)                         | 192.566          | 253.250          |
| Otros Créditos (Notas 4.4 y 5)                           | 95.166           | 30.330           | <b>Total del Pasivo Corriente</b>                    | <b>507.937</b>   | <b>517.900</b>   |
| <b>Total del Activo Corriente</b>                        | <b>1.786.831</b> | <b>2.531.650</b> | <b>Total del Pasivo</b>                              | <b>507.937</b>   | <b>517.900</b>   |
| <b>ACTIVO NO CORRIENTE</b>                               |                  |                  | <b>PATRIMONIO NETO FIDUCIARIO</b> (según Estado      |                  |                  |
| Créditos por cesión fiduciaria (Notas 4.3 y 5 y Anexo E) | -                | 160.702          | de Evolución del Patrimonio Neto Fiduciario)         | 1.300.292        | 2.195.850        |
| Otros Créditos (Notas 4.4 y 5)                           | 21.398           | 21.398           | <b>Total del Pasivo y Patrimonio Neto Fiduciario</b> | <b>1.808.229</b> | <b>2.713.750</b> |
| <b>Total del Activo No Corriente</b>                     | <b>21.398</b>    | <b>182.100</b>   |  |                  |                  |
| <b>Total del Activo</b>                                  | <b>1.808.229</b> | <b>2.713.750</b> |  |                  |                  |

Las Notas y Anexos que se acompañan son parte integrante de los estados contables fiduciarios.

(Nuestro Informe se extiende por separado)

VIGNA, SANTONI Y ASOCIADOS  
Auditores y ConsultoresRosario Administradora  
Sociedad Fiduciaria S.A.  
(en carácter de Fiduciario)Dr. Fernando J. Luciani  
Presidente**Fideicomiso Financiero GRANCOOP VI****Estado de Resultados Fiduciario**

Correspondiente al ejercicio económico N° 5

por el período de tres meses iniciado el 1° de enero de 2014 y finalizado el 31 de marzo de 2014

comparativo con el período de tres meses

iniciado el 1° de enero de 2013 y finalizado el 31 de marzo de 2013

|  | 31.03.14       | 31.03.13       |
|--|----------------|----------------|
|  | \$             |                |
| Intereses por Créditos por cesión fiduciaria           | 86.729         | 366.065        |
| Intereses por Valores de Deuda Fiduciaria              | -              | (202.642)      |
| Recupero por riesgo de incobrabilidad (Anexo E)        | 83.823         | (80.841)       |
| Resultados Financieros Generados por Activos:          |                |                |
| Resultado por tenencia de inversiones                  | 6.324          | 15.298         |
| Gastos (Anexo H)                                       | (56.275)       | (67.922)       |
| Resultado del período antes de impuestos – Ganancia    | 120.601        | 29.958         |
| Impuesto a las Ganancias (Nota 3.9)                    | (12.872)       | (39.217)       |
| <b>Resultado neto del período - Ganancia (Pérdida)</b> | <b>107.729</b> | <b>(9.259)</b> |

Las Notas y Anexos que se acompañan son parte integrante de los estados contables fiduciarios.

(Nuestro Informe se extiende por separado)

VIGNA, SANTONI Y ASOCIADOS  
Auditores y ConsultoresRosario Administradora  
Sociedad Fiduciaria S.A.  
(en carácter de Fiduciario)Dr. Fernando J. Luciani  
Presidente

**Fideicomiso Financiero GRANCOOP VII****Estado de Situación Patrimonial Fiduciario**

Al 31 de marzo de 2014

comparativo con el ejercicio económico N° 3 finalizado el 31 de diciembre de 2013

|  | 31.03.14         | 31.12.13         |  | 31.03.14         | 31.12.13         |
|--|------------------|------------------|--|------------------|------------------|
|  | \$               |                  |  | \$               |                  |
| <b>ACTIVO</b>  |                  |                  | <b>PASIVO</b>  |                  |                  |
| <b>ACTIVO CORRIENTE</b>                                  |                  |                  | <b>PASIVO CORRIENTE</b>                              |                  |                  |
| Caja y Bancos (Nota 4.1)                                 | 199.389          | 81.362           | Certificados de Participación (Notas 4.5 y 5)        | 186.982          | 169.556          |
| Inversiones corrientes (Nota 4.2 y Anexo C)              | 43.673           | 121.497          | Deudas Fiscales (Notas 4.6 y 5)                      | 2.392            | 2.155            |
| Créditos por cesión fiduciaria (Notas 4.3 y 5 y Anexo E) | 942.380          | 1.429.209        | Otras Deudas (Notas 4.7 y 5)                         | 121.248          | 118.697          |
| Otros Créditos (Notas 4.4 y 5)                           | 129.462          | 147.381          | <b>Total del Pasivo Corriente</b>                    | <b>310.622</b>   | <b>290.408</b>   |
| <b>Total del Activo Corriente</b>                        | <b>1.314.904</b> | <b>1.779.449</b> | <b>Total del Pasivo</b>                              | <b>310.622</b>   | <b>290.408</b>   |
| <b>ACTIVO NO CORRIENTE</b>                               |                  |                  | <b>PATRIMONIO NETO FIDUCIARIO</b> (según Estado      |                  |                  |
| Créditos por cesión fiduciaria (Notas 4.3 y 5 y Anexo E) | 39.710           | 94.874           | de Evolución del Patrimonio Neto Fiduciario)         | 1.075.021        | 1.609.473        |
| Otros Créditos (Notas 4.4 y 5)                           | 31.029           | 25.558           | <b>Total del Pasivo y Patrimonio Neto Fiduciario</b> | <b>1.385.643</b> | <b>1.899.881</b> |
| <b>Total del Activo No Corriente</b>                     | <b>70.739</b>    | <b>120.432</b>   |  |                  |                  |
| <b>Total del Activo</b>                                  | <b>1.385.643</b> | <b>1.899.881</b> |  |                  |                  |

Las Notas y Anexos que se acompañan son parte integrante de los estados contables fiduciarios.

(Nuestro Informe se extiende por separado)

VIGNA, SANTONI Y ASOCIADOS  
Audidores y ConsultoresRosario Administradora  
Sociedad Fiduciaria S.A.  
(en carácter de Fiduciario)Dr. Fernando J. Luciani  
Presidente**Fideicomiso Financiero GRANCOOP VII****Estado de Resultados Fiduciario**

Correspondiente al ejercicio económico N° 4

por el período de tres meses iniciado el 1° de enero de 2014 y finalizado el 31 de marzo de 2014

comparativo con el período de tres meses

iniciado el 1° de enero de 2013 y finalizado el 31 de marzo de 2013

|   | 31.03.14        | 31.03.13        |
|---|-----------------|-----------------|
|   | \$              |                 |
| Intereses por Créditos por cesión fiduciaria                  | 59.116          | 242.271         |
| Intereses por Valores de Deuda Fiduciaria                     | -               | (99.110)        |
| Cargo por riesgo de incobrabilidad (Anexo E)                  | (7.638)         | (68.407)        |
| Resultados Financieros Generados por Activos:                 |                 |                 |
| Resultado por tenencia de inversiones                         | 2.176           | 4.928           |
| Gastos (Anexo H)  | (76.924)        | (71.832)        |
| Resultado del período antes de impuestos – (Pérdida) Ganancia | (23.270)        | 7.850           |
| Impuesto a las Ganancias (Nota 3.9)                           | 5.471           | (26.690)        |
| <b>Resultado Neto del período - Pérdida</b>                   | <b>(17.799)</b> | <b>(18.840)</b> |

Las Notas y Anexos que se acompañan son parte integrante de los estados contables fiduciarios.

(Nuestro Informe se extiende por separado)

VIGNA, SANTONI Y ASOCIADOS  
Audidores y ConsultoresRosario Administradora  
Sociedad Fiduciaria S.A.  
(en carácter de Fiduciario)Dr. Fernando J. Luciani  
Presidente



**Fideicomiso Financiero GRANCOOP VIII****Estado de Situación Patrimonial Fiduciario**

Al 31 de marzo de 2014

comparativo con el ejercicio económico N° 3 finalizado el 31 de diciembre de 2013

|  | 31.03.14         | 31.12.13         |  | 31.03.14         | 31.12.13         |
|--|------------------|------------------|--|------------------|------------------|
|  | \$               |                  |  | \$               |                  |
| <b>ACTIVO</b>  |                  |                  | <b>PASIVO</b>  |                  |                  |
| <b>ACTIVO CORRIENTE</b>                                  |                  |                  | <b>PASIVO CORRIENTE</b>  |                  |                  |
| Caja y Bancos (Nota 4.1)                                 | 174.550          | 76.768           | Valores de Deuda Fiduciaria (Notas 4.5 y 5)  | -                | 377.376          |
| Inversiones corrientes (Nota 4.2 y Anexo C)              | 21.054           | 99.201           | Certificados de Participación (Nota 4.6)   | 161.146          | -                |
| Créditos por cesión fiduciaria (Notas 4.3 y 5 y Anexo E) | 1.166.102        | 1.527.005        | Deudas Fiscales (Nota 4.7)   | 3.800            | 3.524            |
| Otros Créditos (Notas 4.4 y 5)                           | 132.122          | 135.784          | Otras Deudas (Notas 4.8 y 5)   | 103.438          | 116.241          |
| <b>Total del Activo Corriente</b>                        | <b>1.493.828</b> | <b>1.838.758</b> | <b>Total del Pasivo Corriente</b>  | <b>268.384</b>   | <b>497.141</b>   |
|  |                  |                  | <b>Total del Pasivo</b>  | <b>268.384</b>   | <b>497.141</b>   |
| <b>ACTIVO NO CORRIENTE</b>                               |                  |                  |  |                  |                  |
| Créditos por cesión fiduciaria (Notas 4.3 y 5 y Anexo E) | 147.358          | 257.041          |  |                  |                  |
| Otros Créditos (Notas 4.4 y 5)                           | 16.493           | 16.493           | <b>PATRIMONIO NETO FIDUCIARIO</b> (según Estado de Evolución del Patrimonio Neto Fiduciario) | 1.389.295        | 1.615.151        |
| <b>Total del Activo No Corriente</b>                     | <b>163.851</b>   | <b>273.534</b>   | <b>Total del Pasivo y Patrimonio Neto Fiduciario</b>   | <b>1.657.679</b> | <b>2.112.292</b> |
| <b>Total del Activo</b>                                  | <b>1.657.679</b> | <b>2.112.292</b> |  |                  |                  |

Las Notas y Anexos que se acompañan son parte integrante de los estados contables fiduciarios.

(Nuestro Informe se extiende por separado)

VIGNA, SANTONI Y ASOCIADOS  
Auditores y ConsultoresRosario Administradora  
Sociedad Fiduciaria S.A.  
(en carácter de Fiduciario)Dr. Fernando J. Luciani  
Presidente**Fideicomiso Financiero GRANCOOP VIII****Estado de Resultados Fiduciario**

Correspondiente al ejercicio económico N° 4

por el período de tres meses iniciado el 1° de enero de 2014 y finalizado el 31 de marzo de 2014

comparativo con el período de tres meses

iniciado el 1° de enero de 2013 y finalizado el 31 de marzo de 2013

|  | 31.03.14     | 31.03.13        |
|--|--------------|-----------------|
|  | \$           |                 |
| Intereses por Créditos por cesión fiduciaria           | 100.591      | 318.771         |
| Intereses por Valores de Deuda Fiduciaria              | (7.449)      | (137.848)       |
| Cargo por riesgo de incobrabilidad (Anexo E)           | (9.140)      | (78.562)        |
| Resultados Financieros Generados por Activos:          |              |                 |
| Resultado por tenencia de inversiones                  | 1.854        | 4.715           |
| Gastos (Anexo H)                                       | (77.018)     | (81.682)        |
| Resultado del período antes de impuestos – Ganancia    | 8.838        | 25.394          |
| Impuesto a las Ganancias (Nota 3.9)                    | (6.292)      | (36.385)        |
| <b>Resultado neto del período - Ganancia (Pérdida)</b> | <b>2.546</b> | <b>(10.991)</b> |

Las Notas y Anexos que se acompañan son parte integrante de los estados contables fiduciarios.

(Nuestro Informe se extiende por separado)

VIGNA, SANTONI Y ASOCIADOS  
Auditores y ConsultoresRosario Administradora  
Sociedad Fiduciaria S.A.  
(en carácter de Fiduciario)Dr. Fernando J. Luciani  
Presidente

**Fideicomiso Financiero GRANCOOP X****Estado de Situación Patrimonial Fiduciario**

Al 31 de marzo de 2014

comparativo con el ejercicio económico N° 2 finalizado el 31 de diciembre de 2013

|  | 31.03.14         | 31.12.13         |  | 31.03.14         | 31.12.13         |
|--|------------------|------------------|--|------------------|------------------|
|  | \$               |                  |  | \$               |                  |
| <b>ACTIVO</b>  |                  |                  | <b>PASIVO</b>  |                  |                  |
| <b>ACTIVO CORRIENTE</b>                                  |                  |                  | <b>PASIVO CORRIENTE</b>                              |                  |                  |
| Caja y Bancos (Nota 4.1)                                 | 367.964          | 267.163          | Valores de Deuda Fiduciaria (Notas 4.4 y 5)          | 5.015.832        | 6.064.718        |
| Créditos por cesión fiduciaria (Notas 4.2 y 5 y Anexo E) | 5.089.378        | 6.016.862        | Deudas Fiscales (Notas 4.5 y 5)                      | 207.146          | 208.823          |
| Otros Créditos (Notas 4.3 y 5)                           | 475.809          | 443.801          | Otras Deudas (Notas 4.6 y 5)                         | 281.617          | 208.754          |
| <b>Total del Activo Corriente</b>                        | <b>5.933.151</b> | <b>6.727.826</b> | <b>Total del Pasivo Corriente</b>                    | <b>5.504.595</b> | <b>6.482.295</b> |
|  |                  |                  | <b>Total del Pasivo</b>                              | <b>5.504.595</b> | <b>6.482.295</b> |
| <b>ACTIVO NO CORRIENTE</b>                               |                  |                  |  |                  |                  |
| Créditos por cesión fiduciaria (Notas 4.2 y 5 y Anexo E) | 1.242.129        | 1.759.152        |  |                  |                  |
| Otros Créditos (Notas 4.3 y 5)                           | 58.200           | 58.200           | <b>PATRIMONIO NETO FIDUCIARIO</b> (según Estado      |                  |                  |
| <b>Total del Activo No Corriente</b>                     | <b>1.300.329</b> | <b>1.817.352</b> | de Evolución del Patrimonio Neto Fiduciario)         | 1.728.885        | 2.062.883        |
| <b>Total del Activo</b>                                  | <b>7.233.480</b> | <b>8.545.178</b> | <b>Total del Pasivo y Patrimonio Neto Fiduciario</b> | <b>7.233.480</b> | <b>8.545.178</b> |

Las Notas y Anexos que se acompañan son parte integrante de los estados contables fiduciarios.

(Nuestro Informe se extiende por separado)

VIGNA, SANTONI Y ASOCIADOS  
Auditores y ConsultoresRosario Administradora  
Sociedad Fiduciaria S.A.  
(en carácter de Fiduciario)Dr. Fernando J. Luciani  
Presidente**Fideicomiso Financiero GRANCOOP X****Estado de Resultados Fiduciario**

Correspondiente al ejercicio económico N° 3

por el período de tres meses iniciado el 1° de enero de 2014 y finalizado el 31 de marzo de 2014

|  | 31.03.14         |
|--|------------------|
|  | \$               |
| Intereses por Créditos por cesión fiduciaria       | 496.849          |
| Intereses por Valores de Deuda Fiduciaria          | (286.899)        |
| Cargo por riesgo de incobrabilidad (Anexo E)       | (364.424)        |
| Gastos (Anexo H)                                   | (163.140)        |
| Resultado del período antes de impuestos – Pérdida | (317.614)        |
| Impuesto a las Ganancias (Nota 3.9)                | (16.384)         |
| <b>Resultado Neto del período - Pérdida</b>        | <b>(333.998)</b> |

Las Notas y Anexos que se acompañan son parte integrante de los estados contables fiduciarios.

(Nuestro Informe se extiende por separado)

VIGNA, SANTONI Y ASOCIADOS  
Auditores y ConsultoresRosario Administradora  
Sociedad Fiduciaria S.A.  
(en carácter de Fiduciario)Dr. Fernando J. Luciani  
Presidente

**Fideicomiso Financiero MIS I****Estado de Situación Patrimonial Fiduciario**

Al 31 de marzo de 2014

comparativo con el ejercicio económico irregular N° 1 finalizado el 31 de diciembre de 2013

|  | 31.03.14         | 31.12.13         |  | 31.03.14         | 31.12.13         |
|--|------------------|------------------|--|------------------|------------------|
|  | \$               | \$               |  | \$               | \$               |
| <b>ACTIVO</b>  |                  |                  | <b>PASIVO</b>  |                  |                  |
| <b>ACTIVO CORRIENTE</b>                                  |                  |                  | <b>PASIVO CORRIENTE</b>  |                  |                  |
| Caja y Bancos (Nota 4.1)                                 | 26.022           | 42.653           | Valores de Deuda Fiduciaria (Notas 4.5 y 5)  | 3.026.624        | 4.522.548        |
| Inversiones Corrientes (Nota 4.2 y Anexo C)              | 940.624          | 911.739          | Deudas Fiscales (Notas 4.6 y 5)  | 145.552          | 108.870          |
| Créditos por cesión fiduciaria (Notas 4.3 y 5 y Anexo E) | 4.066.005        | 5.049.930        | Otras Deudas (Notas 4.7 y 5)   | 395.738          | 399.417          |
| Otros créditos (Notas 4.4 y 5)                           | -                | 136              | <b>Total del Pasivo Corriente</b>  | <b>3.567.914</b> | <b>5.030.835</b> |
| <b>Total del Activo Corriente</b>                        | <b>5.032.651</b> | <b>6.004.458</b> |  |                  |                  |
| <b>ACTIVO NO CORRIENTE</b>                               |                  |                  | <b>PATRIMONIO NETO FIDUCIARIO</b> (según Estado de Evolución del Patrimonio Neto Fiduciario) | <b>2.469.190</b> | <b>2.442.812</b> |
| Créditos por cesión fiduciaria (Notas 4.3 y 5 y Anexo E) | 944.154          | 1.430.572        | <b>Total del Pasivo y Patrimonio Neto Fiduciario</b>   | <b>6.037.104</b> | <b>7.473.647</b> |
| Otros créditos (Notas 4.4 y 5)                           | 60.299           | 38.617           |  |                  |                  |
| <b>Total del Activo No Corriente</b>                     | <b>1.004.453</b> | <b>1.469.189</b> |  |                  |                  |
| <b>Total del Activo</b>                                  | <b>6.037.104</b> | <b>7.473.647</b> |  |                  |                  |

Las Notas y Anexos que se acompañan son parte integrante de los estados contables fiduciarios.

Firmado a efectos de su identificación  
Con nuestro informe de fecha 29/04/2014  
**BECHER Y ASOCIADOS S.R.L.**  
C.P.C.E. Prov. Santa Fe - M.N. 7.282

**Dra. Leticia Ebba (Socio)**  
Contador Público (UAJFK.)  
C.P.C.E. Prov. Santa Fe - M.N. 17.722

**Rosario Administradora  
Sociedad Fiduciaria S.A.**  
(en carácter de Fiduciario)

**Dr. Fernando J. Luciani**  
Presidente

**Fideicomiso Financiero MIS I****Estado de Resultados Fiduciario**

Correspondiente al ejercicio económico N° 2

por el período de tres meses

iniciado el 1° de enero de 2014

y finalizado el 31 de marzo de 2014

|   | 31.03.14      |
|---|---------------|
|   | \$            |
| Intereses por Créditos por cesión fiduciaria        | 358.625       |
| Intereses por Valores de Deuda Fiduciaria           | (212.192)     |
| Cargo por riesgo de incobrabilidad (Anexo E)        | (61.949)      |
| Resultados Financieros Generados por Activos:       |               |
| Resultado por tenencia inversiones                  | 38.885        |
| Gastos (Anexo H)                                    | (81.624)      |
| Resultado del período antes de impuestos - Ganancia | 41.745        |
| Impuesto a las Ganancias (Nota 3.9)                 | (15.367)      |
| <b>Resultado Neto del período - Ganancia</b>        | <b>26.378</b> |

Las Notas y Anexos que se acompañan son parte integrante de los estados contables fiduciarios.

Firmado a efectos de su identificación  
Con nuestro informe de fecha 29/04/2014  
**BECHER Y ASOCIADOS S.R.L.**  
C.P.C.E. Prov. Santa Fe - M.N. 7.282

**Dra. Leticia Ebba (Socio)**  
Contador Público (UAJFK.)  
C.P.C.E. Prov. Santa Fe - M.N. 17.722

**Rosario Administradora  
Sociedad Fiduciaria S.A.**  
(en carácter de Fiduciario)

**Dr. Fernando J. Luciani**  
Presidente

Si desea consultar el balance completo por favor solicitar copia del mismo a la casilla de correo [bib@bcr.com.ar](mailto:bib@bcr.com.ar)



HECHO RELEVANTE PLAS.A.



Las Rosas, 09 de Mayo de 2014.-

**BOLSA DE COMERCIO DE ROSARIO**  
CORDOBA 1042 - ROSARIO  
**PROVINCIA DE SANTA FE**

**Referencia: DESIGNACIÓN NUEVO DIRECTOR TITULAR**

De mi consideración:

En mi carácter de apoderado de PLA SA (en adelante "PSA"), CUIT 30-68307415-9 me dirijo a Ustedes a fin de dar cumplimiento en tiempo y forma con el deber de información establecido por ese Organismo (RG 622/2013 y normas complementarias), y así, ampliar lo oportunamente informado; en relación a la resolución de la Asamblea General Ordinaria de fecha 11/04/14; en cuanto a la ampliación del número de Directores Titulares de la sociedad a cuatro (4); habiéndose designado en la misma al Sr. **Juan Pablo Trujillo** como Director Titular, por un período de dos ejercicios; es decir, con finalización de mandato en oportunidad de la celebración de la Asamblea General Ordinaria que considere los estados contables correspondientes al ejercicio finalizado el 31/12/2015.

Los datos del nuevo DIRECTOR TITULAR designado son los siguientes:

Nombre y apellido: Juan Pablo Trujillo Rodriguez

Nacionalidad: Colombiano

Fecha de Nacimiento: 31/03/1968

Estado Civil: casado

CUIT/CUIL: 20-62360820-5

D.N.I.: 94.290.218

Profesión: Economista

Se informa que, en cumplimiento de las normas específicas de la CNV, el mismo registra el carácter de "no independiente".

Sin otro particular, saludo a Ustedes atentamente.-

**PLA S.A.**  
**DARIO G. LURATI**  
Apoederado