



BOLETÍN DIARIO

MERCADO DE CAPITALES

AÑO LXXVII - 16.257 - 30/05/2014

Títulos de Renta Fija				Fuente: MerVaRos		Resumen estadístico MerVaRos		Fuente: MerVaRos	
						Valor nominal	Valor efvo. (\$)		
PBF15									
72hs 12:04	4.000	855,000%	34.200,00			8.868.005	2.124.243,75		
TR03Q									
CI 16:57	3.996.312	23,579%	942.290,40			211	13.428.755,51		
TR04Q									
CI 16:59	4.867.693	23,579%	1.147.753,35					15.552.999,26	

Resumen cauciones bursátiles - Operado en \$						Fuente: MerVaRos	
Plazo (días)	Fecha vencimiento	Tasa promedio	Cantidad operac.	Monto contado	Monto futuro		
7	06/06/2014	21,54	152	10.294.664,67	10.337.194,42		
10	09/06/2014	18,50	1	70.000,00	70.354,79		
11	10/06/2014	17,00	1	10.049,89	10.101,38		
13	12/06/2014	20,49	11	1.611.168,39	1.622.924,07		
14	13/06/2014	21,88	5	86.400,97	87.126,16		
17	16/06/2014	17,00	1	200.000,00	201.583,56		
24	23/06/2014	23,00	12	322.543,02	327.420,93		
31	30/06/2014	24,71	28	756.183,35	772.050,20		
Totales:			211	13.351.010,29	13.428.755,51		

Negociación de Cheques de Pago Diferido

Totales Operados								Fuente: MerVaRos	
30/05/2014									
Vencimiento	Plazo	Tasa Mínima	Tasa Máxima	Tasa Promedio	Monto Nominal	Monto Liquidado	Cant.		
12/06/2014	13	17,00	17,00	17,00	6.320,00	6.270,35	1		
13/06/2014	14	17,00	17,00	17,00	16.755,40	16.616,10	1		
17/06/2014	18	17,00	17,00	17,00	10.000,00	9.907,71	1		
18/06/2014	19	17,00	17,00	17,00	10.000,00	9.889,45	1		
20/06/2014	21	17,00	17,00	17,00	21.693,00	21.433,45	1		
21/06/2014	22	17,00	17,00	17,00	6.320,00	6.244,38	1		
24/06/2014	25	15,50	15,50	15,50	5.000,00	4.943,32	1		
25/06/2014	26	17,50	17,50	17,50	89.237,00	88.054,89	1		
27/06/2014	28	24,00	24,00	24,00	3.000,00	2.938,18	1		
28/06/2014	29	17,50	17,50	17,50	6.320,00	6.221,56	1		
30/06/2014	31	17,50	24,00	20,75	32.028,30	31.500,62	2		
02/07/2014	33	24,00	24,00	24,00	6.290,00	6.148,50	1		
03/07/2014	34	17,50	17,50	17,50	6.320,00	6.206,92	1		
04/07/2014	35	27,00	27,00	27,00	75.218,28	73.109,13	1		
10/07/2014	41	15,75	17,50	16,63	56.320,00	55.234,12	2		
11/07/2014	42	27,00	27,00	27,00	40.973,75	39.625,40	1		
15/07/2014	46	15,75	15,75	15,75	30.906,56	30.279,40	1		
16/07/2014	47	17,50	17,50	17,50	6.318,47	6.173,44	1		
18/07/2014	49	27,00	27,00	27,00	19.088,43	18.368,29	1		
20/07/2014	51	15,75	15,75	15,75	24.594,10	24.034,07	1		
30/07/2014	61	15,75	15,75	15,75	101.784,38	99.090,61	1		
31/07/2014	62	18,00	27,00	22,50	74.938,30	71.854,78	2		
06/08/2014	68	15,75	15,75	15,75	10.000,00	9.706,80	1		
15/08/2014	77	18,00	18,00	18,00	3.500,00	3.363,97	1		
23/08/2014	85	18,00	18,00	18,00	11.420,00	10.939,85	1		
29/08/2014	91	17,50	17,50	17,50	30.000,00	28.693,09	1		
30/08/2014	92	18,50	20,00	19,00	55.000,00	52.301,47	3		
01/09/2014	94	20,00	20,00	20,00	28.000,00	26.600,73	1		
08/09/2014	101	20,00	20,00	20,00	28.000,00	26.504,15	1		
10/09/2014	103	18,50	20,00	19,25	19.800,00	18.737,52	2		
12/09/2014	105	17,50	17,50	17,50	30.000,00	28.510,06	1		
19/09/2014	112	17,50	17,50	17,50	29.000,00	27.472,10	1		
20/09/2014	113	17,50	18,50	18,00	12.400,00	11.731,61	2		
29/09/2014	122	17,50	17,50	17,50	7.000,00	6.607,19	1		
01/10/2014	124	17,50	17,50	17,50	7.000,00	6.601,21	1		
02/10/2014	125	16,75	16,75	16,75	26.584,00	25.098,22	2		
15/10/2014	138	19,00	19,00	19,00	3.543,00	3.302,34	1		
20/10/2014	143	17,00	17,00	17,00	26.584,00	24.902,24	2		
25/10/2014	148	18,00	18,00	18,00	403.200,00	375.084,11	1		
29/10/2014	152	32,00	32,00	32,00	48.138,00	42.411,82	2		
01/11/2014	155	18,00	18,00	18,00	7.000,00	6.491,03	1		
02/11/2014	156	17,00	17,00	17,00	13.292,00	12.375,53	1		
20/11/2014	174	17,50	17,50	17,50	26.584,00	24.482,84	2		
01/12/2014	185	18,50	18,50	18,50	7.000,00	6.393,97	1		
02/12/2014	186	17,75	17,75	17,75	26.584,00	24.357,16	2		
15/12/2014	199	17,75	17,75	17,75	53.000,00	48.280,72	1		
20/12/2014	204	18,00	18,00	18,00	26.584,00	24.057,02	2		
31/12/2014	215	19,00	19,00	19,00	60.000,00	53.809,68	1		
01/01/2015	216	19,00	19,00	19,00	7.000,00	6.277,80	1		
01/02/2015	247	19,00	19,00	19,00	7.000,00	6.193,94	1		
31/03/2015	305	20,50	20,50	20,50	50.000,00	42.646,66	1		
17/04/2015	322	21,00	21,00	21,00	50.000,00	42.103,08	1		
30/04/2015	335	21,50	21,50	21,50	50.000,00	41.677,61	1		
					1.812.638,97	1.701.860,19	66		



Precios de cierre del Mercado de Valores de Buenos Aires - Fuente: Bolsar 30-5-14

PANEL Merval										
Especie	Pl.	Anterior	Apertura	Mínimo	Máximo	Ultimo	Var. %	Nominal	Efectivo	Hora
ALUA		4,22	4,30	4,12	4,30	4,15	-1,7	461.870	1M924	16:55
APBR	24	77,55	77,30	77,30	77,30	77,30	-0,3	159	12.290	12:02
APBR	CI	83,00	77,50	77,50	77,60	77,50	-6,6	4.000	310.100	12:42
APBR		79,95	79,00	76,55	79,00	76,80	-3,9	98.474	7M598	17:00
BMA	48	30,55	33,60	33,30	33,60	33,30	+9,0	3.204	106.843	13:35
BMA		34,30	35,00	33,15	35,30	34,35	+0,1	203.188	6M937	17:00
COME	CI	1,15	1,14	1,10	1,14	1,11	-3,5	277.700	309.525	13:39
COME	24	1,12	1,13	1,13	1,13	1,13	+0,9	5.300	5.989	16:21
COME		1,17	1,17	1,10	1,18	1,13	-3,4	2M256	2M550	16:59
EDN	CI	5,40	5,40	5,25	5,45	5,45	+0,9	73.651	394.324	15:47
EDN	48	5,19	5,43	5,43	5,43	5,43	+4,6	21.150	114.844	15:48
EDN		5,40	5,45	5,23	5,45	5,36	-0,7	776.784	4M160	16:59
ERAR	CI	3,87	3,90	3,85	3,91	3,86	-0,3	36.000	139.830	15:54
ERAR		3,91	3,92	3,81	3,94	3,85	-1,5	1M071	4M158	16:59
FRAN		34,30	35,00	33,40	35,00	34,50	+0,6	98.933	3M390	16:59
GGAL	CI	14,45	14,50	14,20	14,50	14,40	-0,3	46.140	661.470	15:54
GGAL	48	12,52	14,50	14,50	14,50	14,50	+15,8	5.000	72.500	16:37
GGAL		14,45	14,80	14,15	14,90	14,60	+1,0	1M596	23M005	17:00
PAMP	24	3,80	3,91	3,91	3,91	3,91	+2,9	15.000	58.650	15:22
PAMP	CI	3,90	3,90	3,86	3,90	3,90		220.700	858.770	15:23
PAMP		3,92	3,93	3,79	3,94	3,89	-0,8	4M023	15M690	16:58
PESA	CI	6,32	6,27	6,27	6,27	6,27	-0,8	1.000	6.270	11:39
PESA		6,32	6,39	6,15	6,39	6,20	-1,9	320.950	1M994	16:59
TECO2	CI	47,00	46,00	46,00	46,00	46,00	-2,1	1.348	62.008	12:32
TECO2		48,00	47,00	45,50	47,70	47,10	-1,9	41.657	1M937	16:56
TS	48	220,083	238,25	238,25	238,25	238,25	+8,3	33.505	7M982	14:23
TS	CI	247,00	247,00	242,50	247,00	242,50	-1,8	461	113.592	14:36
TS		248,10	248,10	241,00	249,00	244,00	-1,7	78.553	19M171	16:59
YFPD	CI	334,00	329,50	325,00	329,50	327,50	-1,9	2.004	652.877	15:36
YFPD	24	333,00	325,50	325,00	325,50	325,00	-2,4	250	81.350	16:18
YFPD		333,00	332,00	324,00	332,00	324,60	-2,5	98.894	32M399	16:59

PANEL GENERAL										
Especie	Pl.	Anterior	Apertura	Mínimo	Máximo	Ultimo	Var. %	Nominal	Efectivo	Hora
AGRO		2,22	2,16	2,14	2,25	2,24	+0,9	22.008	48.681	16:44
AUSO		3,15	3,20	3,20	3,46	3,46	+9,8	36.346	120.758	16:47
BHIP	CI	2,34	2,42	2,42	2,42	2,42	+3,4	20.000	48.400	15:28
BHIP	24	2,17	2,45	2,40	2,45	2,40	+10,6	40.000	97.100	15:32
BHIP		2,36	2,39	2,28	2,46	2,43	+3,0	846.410	2M028	16:58
BOLT		3,50	3,50	3,45	3,50	3,45	-1,4	4.700	16.310	15:14
BPAT		9,50	9,50	9,25	9,50	9,38	-1,3	41.948	393.903	16:59
BRIO		16,35	16,50	16,00	16,60	16,25	-0,6	20.309	330.631	16:59
CADO		10,15	9,80	9,80	9,80	9,80	-3,4	1.120	10.976	12:55
CAPU		3,53	3,60	3,60	3,60	3,60	+2,0	4.133	14.878	12:24
CAPX		6,40	6,30	6,30	6,45	6,33	-1,1	7.436	47.318	15:29
CARC		2,50	2,50	2,50	2,55	2,50		12.455	31.236	16:00
CECO2	24	2,08	2,82	2,82	2,83	2,83	+36,1	30.000	84.700	14:09
CECO2	CI	2,85	2,77	2,77	2,96	2,92	+2,5	64.200	182.002	14:46
CECO2		2,87	2,88	2,75	2,99	2,98	+3,8	1M208	3M485	17:00
CELU		5,43	5,42	5,30	5,49	5,48	+0,9	27.513	148.800	16:58
CEPU2		34,50	34,00	34,00	35,00	35,00	+1,4	20.850	711.853	16:57
COLO		7,80	7,80	7,80	7,80	7,80		232	1.809	12:07
CRES		14,00	14,00	13,50	14,00	13,90	-0,7	37.986	520.371	16:49
CTIO		12,90	12,85	12,00	12,85	12,25	-5,0	7.344	90.199	16:59
DGCU2		6,00	6,04	6,04	6,10	6,10	+1,7	4.915	29.739	16:57
DYCA		4,70	4,50	4,40	4,70	4,67	-0,6	12.100	54.337	15:22
ESTR		2,89	2,90	2,90	3,05	3,01	+4,2	16.722	50.256	15:50
FERR		3,53	3,40	3,40	3,45	3,45	-2,3	2.286	7.786	16:19
FIPL		1,87	1,88	1,87	1,88	1,87		13.000	24.350	16:59
GARO		3,68	3,65	3,55	3,65	3,55	-3,5	7.224	26.100	16:59
GBAN		8,76	8,81	8,81	8,85	8,85	+1,0	3.288	28.984	16:44
GCLA		31,50	33,50	32,00	33,50	32,00	+1,6	3.343	108.746	12:34
GRIM		5,05	5,10	4,95	5,10	4,95	-2,0	7.964	39.891	16:43
INDU		2,95	3,00	2,97	3,10	3,00	+1,7	202.229	612.620	16:55
INVJ		3,40	3,30	3,30	3,40	3,40		17.674	58.604	16:42
IRSA		16,90	16,90	16,80	17,20	16,90		5.379	91.035	16:49
JMIN		4,15	4,00	4,00	4,05	4,05	-2,4	9.913	39.752	16:52
LEDE		6,35	6,16	6,10	6,19	6,19	-2,5	39.346	241.154	16:58
LONG		1,80	1,80	1,80	1,81	1,81	+0,6	2.385	4.306	16:31
METR		3,60	3,64	3,50	3,64	3,50	-2,8	189.918	674.259	16:59
MIRG	CI	157,00	156,00	156,00	156,00	156,00	-0,6	200	31.200	14:50
MIRG		161,00	160,00	156,00	160,00	156,00	-3,1	9.051	1M425	16:40
MOLI		30,30	30,30	29,20	30,30	29,20	-3,6	14.920	440.854	16:59
MORI		2,32	2,45	2,30	2,45	2,30	-0,9	21.990	51.762	13:13
MORI	48	0,00	2,30	2,30	2,30	2,30		3.000	7.360	13:40
OEST		3,00	2,90	2,90	2,95	2,95	-1,7	7.200	20.450	16:32
PATY		16,20	16,00	15,80	16,00	15,85	-2,2	4.390	69.635	15:31
PERK		0,985	0,985	0,982	0,985	0,982	-0,3	6.760	6.655	12:00
PETR	CI	6,80	7,30	7,30	7,30	7,30	+7,4	2.400	17.520	14:24
PETR		7,38	7,50	7,30	7,55	7,50	+1,6	168.596	1M259	16:59
POLL		0,381	0,40	0,37	0,419	0,413	+8,4	1M059	426.205	16:39
PSUR	CI	1,14	1,31	1,31	1,31	1,31	+14,9	9.950	13.034	11:49
PSUR		1,30	1,25	1,13	1,30	1,22	-6,2	186.647	221.518	16:49
REP		307,00	304,00	304,00	311,00	309,00	+0,7	535	164.527	16:47
RIGO		23,10	23,00	23,00	23,00	23,00	-0,4	8.675	199.525	16:46
ROSE		3,07	3,05	3,05	3,05	3,05	-0,7	2.515	7.678	14:08
SAMI		15,25	15,25	14,90	15,40	15,10	-1,0	3.443	52.037	16:57
SEMI		2,16	2,18	2,14	2,18	2,14	-0,9	36.237	78.633	15:34
STD		113,50	113,50	111,60	113,50	111,60	-1,7	1.548	173.204	16:39
TEF		185,00	185,00	180,00	185,00	182,50	-1,4	3.168	573.936	16:35
TGLT		8,00	8,00	8,00	8,00	8,00		460	3.680	16:49



Precios de cierre del Mercado de Valores de Buenos Aires - Fuente: Bolsar

30-5-14

PANEL GENERAL

Especie	Pl.	Anterior	Apertura	Mínimo	Máximo	Último	Var. %	Nominal	Efectivo	Hora
TGNO4		2,73	2,73	2,73	2,86	2,84	+ 4,0	318.329	881.520	17:00
TGSU2		6,46	6,48	6,40	6,60	6,45	- 0,2	171.931	1M114	16:50
TRAN	CI	2,41	2,30	2,30	2,30	2,30	- 4,6	5.000	11.500	14:38
TRAN		2,35	2,36	2,20	2,39	2,38	+ 1,3	1M165	2M707	17:00

RENTA FIJA

Especie	Pl.	Anterior	Apertura	Mínimo	Máximo	Último	Var. %	Nominal	Efectivo	Hora
AA17	48	1028,25	1.018	1.005	1.018	1.005	- 2,3	45.000	457.475	15:27
AA17	CI	1028,4	1.010	997,00	1.020	997,00	- 3,1	2M765	27M841	15:57
AA17		1.027	1.020	980,00	1.020	991,50	- 3,5	10M561	106M154	16:59
AA17	24	1.025	1.005	994,00	1.005	994,00	- 3,0	82.500	825.825	16:59
AA17C	CI	92,00	92,20	92,00	92,20	92,00		113.314	104.440	15:07
AA17C		92,00	92,25	92,00	92,25	92,00		24.077	22.200	16:23
AA17D	24	89,475	90,25	90,25	91,00	91,00	+ 1,7	68.335	62.114	14:06
AA17D	48	90,50	91,00	91,00	91,00	91,00	+ 0,6	59.055	53.740	14:50
AA17D	CI	90,70	90,70	90,50	91,20	90,50	- 0,2	1M047	949,072	15:57
AA17D		90,50	92,00	90,50	92,00	90,50		683,232	620,556	16:53
AM17		101,65	101,85	101,85	101,85	101,85	+ 0,2	700.000	712.950	16:47
AN18		1.179	1.140	1.115	1.140	1.115	- 5,4	19.232	216.436	16:56
AS15		66,75	67,00	66,50	67,25	66,90	+ 0,2	2M289	1M534	16:42
AY24	48	986,00	984,00	966,90	984,00	966,90	- 1,9	303.800	2M938	14:18
AY24	CI	991,00	985,00	955,00	985,00	955,00	- 3,6	610.400	5M904	15:52
AY24		989,00	989,00	955,00	989,00	957,00	- 3,2	11M195	108M568	16:59
AY24C		88,00	89,00	89,00	89,00	89,00	+ 1,1	152.650	135.859	15:54
AY24D		88,00	88,00	87,75	88,50	87,75	- 0,3	216.576	190.908	16:49
BARY1		375,00	395,00	395,00	395,00	395,00	+ 5,3	2M137	8M441	14:40
BD2C9		707,00	709,00	709,00	712,00	711,00	+ 0,6	1M758	12M480	16:59
BDC16		895,00	900,00	895,00	900,00	895,00		24.000	215.300	16:36
BDC18		850,00	851,00	851,00	851,00	851,00	+ 0,1	55.000	468,050	16:29
BDC19		810,00	815,00	810,00	822,25	810,00		168.000	1M373	16:10
BDC20		700,00	695,00	695,00	695,00	695,00	- 0,7	88.000	611,600	16:57
BDED	CI	667,00	655,00	655,00	655,00	655,00	- 1,8	8.540	55,937	14:46
BDED		664,00	663,95	649,00	666,00	649,00	- 2,3	225.762	1M488	16:59
BP15		1.126	1.100	1.100	1.105	1.105	- 1,9	400.000	4M410	14:41
BPLE		775,00	780,00	780,00	780,00	780,00	+ 0,6	6.300	49.140	14:14
BPMD		745,50	740,00	737,00	740,00	737,00	- 1,1	5.032	37.148	16:53
BY08C		110,00	110,12	110,12	110,12	110,12	+ 0,1	640,319	705,119	12:27
C103B	24	0,00	104,44	104,44	104,44	104,44		1M600	1M671	15:33
CO17		425,00	415,00	415,00	415,00	415,00	- 2,4	2.000	8.300	16:57
CRO1A	CI	0,00	95,565	95,565	95,565	95,565		1M000	955,650	15:10
CUAP		164,00	163,10	163,10	165,00	165,00	+ 0,6	45.000	73.490	15:06
DICA	CI	1.264	1.276	1.240	1.276	1.240	- 1,9	96.485	1M203	15:48
DICA		1.271	1.280	1.221	1.280	1.230	- 3,2	2M911	36M276	17:00
DICP	CI	276,00	276,00	276,00	276,00	276,00		18.000	49,680	11:51
DICP		277,25	277,00	277,00	277,75	277,25		1M508	4M181	15:57
DICY	CI	1.286	1.250	1.250	1.250	1.250	- 2,8	720.001	9M000	13:35
DICY	24	1270,55	1251,3	1251,3	1251,3	1251,3	- 1,5	720.000	9M009	13:36
DICY		1.282	1.285	1.234	1.285	1238,9	- 3,4	2M229	27M937	16:59
DIP0		287,00	258,00	258,00	258,00	258,00	- 10,1	4.188	10.805	16:51
DIY0		1.270	1.270	1.220	1.270	1.220	- 3,9	100.330	1M225	13:16
ERG16		805,00	795,00	795,00	795,00	795,00	- 1,2	4.000	31.800	16:51
NDG21	CI	795,00	797,00	797,00	805,00	803,00	+ 1,0	5M627	45M211	16:45
NF18		168,00	166,00	166,00	168,50	168,10	+ 0,1	42.868	71.220	14:22
NF18		165,75	165,75	165,00	165,75	165,00	- 0,5	1M734	2M865	15:04
PAA0		470,00	470,00	470,00	480,00	480,00	+ 2,1	12.000	57.400	14:55
PARA		480,00	483,00	475,00	485,00	478,00	- 0,4	948,231	4M576	16:49
PARP		95,00	95,00	95,00	95,75	95,40	+ 0,4	1M335	1M276	16:59
PARY		475,00	476,00	465,00	476,00	469,00	- 1,3	635,917	3M004	16:33
PBF15		855,00	855,00	850,00	855,00	850,00	- 0,6	52.000	442.100	15:01
PMD18		740,00	740,00	740,00	740,00	740,00		898	6.645	16:51
PMD18		726,00	720,00	718,00	720,00	718,00	- 1,1	110.000	791.800	16:53
PMY16		715,00	715,00	712,00	715,00	712,00	- 0,4	16.000	114.160	16:25
PUO19		776,00	776,00	775,00	776,00	776,00		1M138	8M832	16:39
RO15	CI	1.088	1.080	1.044	1.080	1.049	- 3,6	15M429	162M795	16:00
RO15	24	1.083	1.055	1.044	1.055	1.044	- 3,6	10M962	115M537	16:48
RO15		1.080	1.080	1.036	1.080	1042,5	- 3,5	15M239	160M634	17:00
RO15C	24	96,80	96,75	96,75	96,75	96,75	- 0,1	13.413	12.977	12:50
RO15C	CI	97,50	97,50	97,10	97,50	97,35	- 0,2	577,670	562,492	15:49
RO15C		97,25	97,50	97,00	97,50	97,00	- 0,3	586,814	570,016	16:40
RO15D	CI	95,90	96,25	95,25	96,25	95,25	- 0,7	657,717	630,676	15:54
RO15D		96,40	96,40	95,00	97,00	95,05	- 1,4	500.198	478.181	16:53
TBYC7		144,47	147,681	147,681	147,681	147,681	+ 2,2	478.768	707,049	12:28
TCVC1	CI	0,00	133,753	133,753	133,753	133,753		88.500	118,371	13:08
TSCH6		19,098	20,00	20,00	20,00	20,00	+ 4,7	6.880	1.376	12:41
TSCH7		38,859	39,50	39,50	39,50	39,50	+ 1,6	10.685	4,220	12:45
TSCH8		45,25	43,75	43,75	43,75	43,75	- 3,3	18.987	8,306	12:47
TUCS2		116,50	116,50	116,50	117,00	117,00	+ 0,4	17.915	20,905	15:18
TVPA	CI	86,80	86,00	86,00	86,00	86,00	- 0,9	387,070	332,880	12:00
TVPA	48	86,00	86,00	85,00	86,00	85,00	- 1,2	50.000	42,750	13:24
TVPA		87,00	87,00	83,25	87,00	83,50	- 4,0	8M115	6M881	16:59
TVPE	CI	116,00	115,50	114,00	115,50	114,00	- 1,7	1M433	1M641	13:02
TVPE	24	116,00	115,59	115,59	115,59	115,59	- 0,4	500.000	577,950	14:10
TVPE		115,50	115,00	113,00	115,00	113,00	- 2,2	314,630	356,085	16:56
TVPP	CI	8,35	8,30	8,20	8,305	8,20	- 1,8	24M935	2M050	15:29
TVPP		8,41	8,30	8,10	8,35	8,18	- 2,7	62M246	5M096	17:00
TVPY	24	87,75	87,00	87,00	87,00	87,00	- 0,9	27.500	23,925	15:24
TVPY	CI	89,00	87,75	86,25	87,75	86,25	- 3,1	2M660	2M319	15:52
TVPY	48	89,20	87,00	86,75	87,00	86,75	- 2,7	136.000	118,195	16:03
TVPY		88,35	88,20	85,50	88,35	85,50	- 3,2	2M714	2M382	16:59
TVY0		88,00	87,00	84,00	87,00	84,00	- 4,5	199,813	172,342	16:22



Cheques Autorizados para Listar - Sección II: de pago diferido patrocinados y avalados											Fuente: MerVaRos
Segmento	ID Cheque	Nro Cheque	Banco	Cod.	Suc.	Plaza	Emisión	Vencimiento	Acreditación	Montó	
Avalado	85141	GARA311200900	SANTANDER	072	118	Sin Inf.	Sin Inf.	31/12/2014	48hs	60.000,00	
Avalado	85142	GARA190900292	CREDICOOP	191	296	Sin Inf.	Sin Inf.	19/09/2014	48hs	29.000,00	
Avalado	85143	GARA290800362	MACRO	285	763	Sin Inf.	Sin Inf.	29/08/2014	48hs	30.000,00	
Avalado	85144	GARA120900379	MACRO	285	763	Sin Inf.	Sin Inf.	12/09/2014	48hs	30.000,00	
Avalado	85145	GARA200900746	MACRO	285	763	Sin Inf.	Sin Inf.	20/09/2014	48hs	9.000,00	
Avalado	85146	GARA290900343	MACRO	285	763	Sin Inf.	Sin Inf.	29/09/2014	48hs	7.000,00	
Avalado	85147	GAVA310300128	NACION	011	251	Sin Inf.	Sin Inf.	31/03/2015	48hs	50.000,00	
Avalado	85148	GAVA170400057	NACION	011	251	Sin Inf.	Sin Inf.	17/04/2015	48hs	50.000,00	
Avalado	85149	GAVA300400316	NACION	011	251	Sin Inf.	Sin Inf.	30/04/2015	48hs	50.000,00	
Avalado	85150	GARA011000304	SANTANDER	072	277	Sin Inf.	Sin Inf.	01/10/2014	48hs	7.000,00	
Avalado	85151	GARA011100297	SANTANDER	072	277	Sin Inf.	Sin Inf.	01/11/2014	48hs	7.000,00	
Avalado	85152	GARA011200241	SANTANDER	072	277	Sin Inf.	Sin Inf.	01/12/2014	48hs	7.000,00	
Avalado	85153	GARA010100102	SANTANDER	072	277	Sin Inf.	Sin Inf.	01/01/2015	48hs	7.000,00	
Avalado	85154	GARA010200221	SANTANDER	072	277	Sin Inf.	Sin Inf.	01/02/2015	48hs	7.000,00	
Avalado	85155	FEDE250600018	NACION	011	J B	Sin Inf.	Sin Inf.	25/06/2014	48hs	89.237,00	
Avalado	85156	FEDE300600046	NACION	011	SALT	Sin Inf.	Sin Inf.	30/06/2014	48hs	26.938,30	
Avalado	85157	FEDE150800020	BAPRO	014	SANT	Sin Inf.	Sin Inf.	15/08/2014	48hs	3.500,00	
Avalado	85158	FEDE300800013	BAPRO	014	SANT	Sin Inf.	Sin Inf.	30/08/2014	48hs	4.000,00	
Avalado	85159	FEDE151000019	BAPRO	014	SANT	Sin Inf.	Sin Inf.	15/10/2014	48hs	3.543,00	
Avalado	85160	FEDE130600012	MACRO	285	ROSA	Sin Inf.	Sin Inf.	13/06/2014	48hs	16.755,40	
Avalado	85161	FEDE200600016	NACION	011	J B	Sin Inf.	Sin Inf.	20/06/2014	48hs	21.693,00	
Avalado	85162	FEDE100900017	BAPRO	014	SANT	Sin Inf.	Sin Inf.	10/09/2014	48hs	3.800,00	
Avalado	85163	FEDE200900014	BAPRO	014	SANT	Sin Inf.	Sin Inf.	20/09/2014	48hs	3.400,00	
Avalado	85164	FEDE180600014	CORDOBA	020	MONT	Sin Inf.	Sin Inf.	18/06/2014	48hs	10.000,00	
Avalado	85165	FEDE170600011	CORDOBA	020	MONT	Sin Inf.	Sin Inf.	17/06/2014	48hs	10.000,00	
Avalado	85166	FEDE220100002	CREDICOOP	191	VILLA	Sin Inf.	Sin Inf.	22/01/2015	48hs	25.000,00	
Avalado	85167	FEDE210600007	GALICIA	007	NUEV	Sin Inf.	Sin Inf.	21/06/2014	48hs	6.320,00	
Avalado	85168	FEDE230800015	SANTANDER	072	YERB	Sin Inf.	Sin Inf.	23/08/2014	48hs	11.420,00	
Avalado	85169	FEDE300800014	SANTANDER	072	YERB	Sin Inf.	Sin Inf.	30/08/2014	48hs	10.000,00	
Avalado	85170	FEDE280600008	GALICIA	007	NUEV	Sin Inf.	Sin Inf.	28/06/2014	48hs	6.320,00	
Avalado	85171	FEDE030700006	GALICIA	007	NUEV	Sin Inf.	Sin Inf.	03/07/2014	48hs	6.320,00	
Avalado	85172	FEDE100700025	GALICIA	007	NUEV	Sin Inf.	Sin Inf.	10/07/2014	48hs	6.320,00	
Avalado	85173	FEDE160700009	GALICIA	007	NUEV	Sin Inf.	Sin Inf.	16/07/2014	48hs	6.318,47	
Avalado	85174	FEDE310700029	NACION	011	SALT	Sin Inf.	Sin Inf.	31/07/2014	48hs	26.938,30	
Avalado	85175	FEDE120600008	SANTANDER	072	BARRI	Sin Inf.	Sin Inf.	12/06/2014	48hs	6.320,00	
Avalado	85176	GARA251000523	GALICIA	007	278	Sin Inf.	Sin Inf.	25/10/2014	48hs	403.200,00	
Avalado	85177	GARA021000220	NACION	011	323	Sin Inf.	Sin Inf.	02/10/2014	48hs	13.292,00	
Avalado	85178	GARA201000689	NACION	011	323	Sin Inf.	Sin Inf.	20/10/2014	48hs	13.292,00	
Avalado	85179	GARA201100689	NACION	011	323	Sin Inf.	Sin Inf.	20/11/2014	48hs	13.292,00	
Avalado	85180	GARA021200240	NACION	011	323	Sin Inf.	Sin Inf.	02/12/2014	48hs	13.292,00	
Avalado	85181	GARA201200785	NACION	011	323	Sin Inf.	Sin Inf.	20/12/2014	48hs	13.292,00	
Avalado	85182	GARA021000221	FRANCES	017	386	Sin Inf.	Sin Inf.	02/10/2014	48hs	13.292,00	
Avalado	85183	GARA201000690	FRANCES	017	386	Sin Inf.	Sin Inf.	20/10/2014	48hs	13.292,00	
Avalado	85184	GARA021100265	FRANCES	017	386	Sin Inf.	Sin Inf.	02/11/2014	48hs	13.292,00	
Avalado	85185	GARA201100690	FRANCES	017	386	Sin Inf.	Sin Inf.	20/11/2014	48hs	13.292,00	
Avalado	85186	GARA021200241	FRANCES	017	386	Sin Inf.	Sin Inf.	02/12/2014	48hs	13.292,00	
Avalado	85187	GARA201200786	FRANCES	017	386	Sin Inf.	Sin Inf.	20/12/2014	48hs	13.292,00	
Avalado	85188	GARA151200863	MACRO	285	384	Sin Inf.	Sin Inf.	15/12/2014	48hs	53.000,00	
Avalado	85189	GAVA240600062	NACION	011	238	Sin Inf.	Sin Inf.	24/06/2014	48hs	5.000,00	
Avalado	85190	GAVA200700110	NACION	011	409	Sin Inf.	Sin Inf.	20/07/2014	48hs	24.594,10	
Avalado	85191	GAVA100700093	ICBC	015	069	Sin Inf.	Sin Inf.	10/07/2014	48hs	50.000,00	
Avalado	85192	GAVA150700154	FRANCES	017	290	Sin Inf.	Sin Inf.	15/07/2014	48hs	30.906,56	
Avalado	85193	GAVA300700126	LA PAMPA	093	335	Sin Inf.	Sin Inf.	30/07/2014	48hs	101.784,38	
Avalado	85194	GAVA060800046	MACRO	285	866	Sin Inf.	Sin Inf.	06/08/2014	48hs	10.000,00	
Avalado	85195	SOLI190700002	GALICIA	007	00000	Sin Inf.	Sin Inf.	19/07/2014	48hs	3.528,90	
Avalado	85196	SOLI130800002	CREDICOOP	191	00000	Sin Inf.	Sin Inf.	13/08/2014	48hs	6.250,00	
Avalado	85197	SOLI180800001	CREDICOOP	191	00000	Sin Inf.	Sin Inf.	18/08/2014	48hs	6.250,00	
Avalado	85198	SOLI250800005	CREDICOOP	191	00000	Sin Inf.	Sin Inf.	25/08/2014	48hs	6.250,00	
Avalado	85199	SOLI270800004	CREDICOOP	191	00000	Sin Inf.	Sin Inf.	27/08/2014	48hs	6.250,00	
Avalado	85200	SOLI010900002	CREDICOOP	191	00000	Sin Inf.	Sin Inf.	01/09/2014	48hs	6.250,00	
Avalado	85201	SOLI030900004	CREDICOOP	191	00000	Sin Inf.	Sin Inf.	03/09/2014	48hs	6.250,00	
Avalado	85202	SOLI080900001	CREDICOOP	191	00000	Sin Inf.	Sin Inf.	08/09/2014	48hs	6.250,00	
Avalado	85203	SOLI100900004	CREDICOOP	191	00000	Sin Inf.	Sin Inf.	10/09/2014	48hs	6.250,00	
Avalado	85204	SOLI150900008	CREDICOOP	191	00000	Sin Inf.	Sin Inf.	15/09/2014	48hs	6.613,51	
Avalado	85205	SOLI110700004	CREDICOOP	191	00000	Sin Inf.	Sin Inf.	11/07/2014	48hs	8.684,00	
Avalado	85206	SOLI020700003	CREDICOOP	191	00000	Sin Inf.	Sin Inf.	02/07/2014	48hs	6.290,00	
Avalado	85207	SOLI300800028	CREDICOOP	191	00000	Sin Inf.	Sin Inf.	30/08/2014	48hs	5.000,00	
Avalado	85208	SOLI200700006	CREDICOOP	191	00000	Sin Inf.	Sin Inf.	20/07/2014	48hs	3.634,00	
Avalado	85209	SOLI300600088	NACION	011	00000	Sin Inf.	Sin Inf.	30/06/2014	48hs	30.000,00	
Avalado	85210	SOLI150700017	NACION	011	00000	Sin Inf.	Sin Inf.	15/07/2014	48hs	30.000,00	
Avalado	85211	SOLI300700029	NACION	011	00000	Sin Inf.	Sin Inf.	30/07/2014	48hs	30.000,00	
Avalado	85212	SOLI270600005	MACRO	285	00000	Sin Inf.	Sin Inf.	27/06/2014	48hs	3.000,00	
Avalado	85213	SOLI250700024	MACRO	285	00000	Sin Inf.	Sin Inf.	25/07/2014	48hs	3.000,00	
Avalado	85214	SOLI290800004	MACRO	285	00000	Sin Inf.	Sin Inf.	29/08/2014	48hs	2.591,00	
Avalado	85215	SOLI300600089	MACRO	285	00000	Sin Inf.	Sin Inf.	30/06/2014	48hs	5.090,00	

TIPO DE CAMBIO

Mercado de divisas		
Cada 100 unidades, excepto (*)	Comprador	Vendedor
Dólar EE.UU. (*)	7,9800	8,0800
Libra esterlina (*)	13,3785	13,5704
Euro (*)	10,8775	11,0340
Franco Suizo	892,1584	904,5710
Yen	7,8373	7,9467
Dólar canadiense	735,6634	745,8156
Corona danesa	145,6071	148,2669
Corona noruega	133,3008	135,8569
Corona sueca	119,1176	121,5183

Fuente: Banco de la Nación Argentina por cada 100 unidades. (*) Cotización por unidad.

Mercado cambiario		
	Comprador	Vendedor
USD Banco Nación	7,9800	8,0800
USD Bco Central Referencia	8,0777	
USD Interbancario	8,0775	8,0800
USD Mayorista bancos	8,0775	8,0825
USD Mayorista casas cambio	11,4000	11,4500
USD Minorista casas cambio	8,0100	8,1100
USD Valor hoy mercado	8,0750	8,0775
EUR Mayorista casas cambio	10,8900	11,1900
EUR Minorista casas cambio	10,8100	11,3100

Fuente: Agencias de noticias Reuters y CMA. Cotización por unidad.



**SITUACION GENERAL DE:
FIDEICOMISOS FINANCIEROS**

GRANCOOP V, VI, VII, VIII, IX Y X.....	N° 6
CRE DINÁMICO V Y VI.....	C.S.; N° 1-C1)
LA VITALICIA X.....	C.S.; N° 1-C1)
CRONOCRED I.....	R.R.

CODIGOS DE INDIVIDUALIZACIONES:

N° 1-C1): Cuando en los informes o dictámenes el auditor o la comisión fiscalizadora o el consejo de vigilancia emitan opinión en forma condicionada sobre la situación patrimonial, financiera y sobre los resultados.

N° 6: La Cámara Nacional de Apelaciones en lo Comercial dispuso la intervención judicial con desplazamiento de autoridades de Gran Cooperativa de Crédito, Vivienda, Consumo y Servicios Sociales Ltda., quien reviste el carácter de Fiduciante y Administrador de los Créditos de los Fideicomisos. El Fiduciario manifestó, en esa oportunidad, que, a su entender, no se verían afectadas las funciones de administración y cobranzas de los Créditos y en consecuencia el pago de los valores fiduciarios.

Con fecha 25 de septiembre de 2013 el Fiduciario informó que con fecha 23 de septiembre de 2013 la intervención judicial con desplazamiento de autoridades de Gran Cooperativa de Crédito, Vivienda, Consumo y Servicios Sociales Ltda. Se hizo efectiva. Asimismo el Fiduciario comunicó que, a criterio del Fiduciante, ello no afectará el funcionamiento del ente ni tampoco el cumplimiento de las obligaciones asumidas. La Sociedad Fiduciaria se encuentra analizando los efectos de dicha intervención respecto al Fiduciante y Administrador de los Créditos, señalando que al 25 de septiembre no se han producido alteraciones en los activos fideicomitidos.

C.S.: Cotización Suspendida

R.R.: Rueda Reducida.

ESTADOS CONTABLES TRIMESTRALES**ALIANZA SEMILLAS S.A.**

EJERCICIO FINALIZADO EL 31 DE MARZO DE 2014

comparativo con el ejercicio anterior

- en pesos-

ACTIVO	31/03/2014	31/03/2013
Activo Corriente		
Caja y bancos (Nota 3.1.1.- Anexo G)	1.679.381	1.144.414
Inversiones temporarias (Nota 2.3. y Anexo C)	4.123.613	-
Otras inversiones (Nota 2.3. y Anexo C)	10.449.895	-
Créditos por ventas (Nota 3.1.2.- Anexos E y G)	59.310.026	31.677.489
Otros créditos (Nota 3.1.3.)	1.793.501	2.314.742
Bienes de cambio (Notas 2.4. y 3.1.4.)	22.913.677	14.414.816
Total de Activo Corriente	100.270.093	49.551.461
Activo No Corriente		
Otras inversiones (Nota 2.3. y Anexo C)	807.775	8.017.917
Otros créditos (Nota 3.1.3.)	-	262.591
Bienes de uso (Nota 2.5. y Anexo A)	931.551	1.082.979
Total de Activo No Corriente	1.739.326	9.363.487
TOTAL ACTIVO	102.009.419	58.914.948

Las notas y cuadros anexos forman parte integrante de estos estados contables

Firmado al solo efecto de su identificación

Véase nuestro informe del 27 de mayo de 2014

FELCARO, ROLDAN & ASOCIADOS
Registro de Sociedades Profesionales Nro 7124

JORGE F. FELCARO (Socio)

Contador Público Nacional

Matrícula N° 1664 Ley 8738

C.P.C.E. - Prov.Sta.Fe

SERGIO MIGUEL ROLDAN

Sindico

LUIS ALBERTO PEREZ

Presidente



ALIANZA SEMILLAS S.A.

ESTADO DE SITUACIÓN PATRIMONIAL
EJERCICIO FINALIZADO EL 31 DE MARZO DE 2014
 comparativo con el ejercicio anterior
 - en pesos -

PASIVO	31/03/2014	31/03/2013
Pasivo Corriente		
Cuentas por pagar (Nota 3.2.1.- Anexo G)	60.318.005	27.888.500
Préstamos (Nota 3.2.2. y Anexo G)	15.954.884	14.457.350
Remuneraciones y cargas sociales (Nota 3.2.3.)	1.333.529	672.086
Cargas fiscales (Nota 3.2.4.)	1.853.399	917.657
Anticipo de clientes	1.293.924	890.861
Otros pasivos (Nota 3.2.5.)	400.000	680.515
Total de Pasivo Corriente	81.153.741	45.506.968
Pasivo No Corriente		
Préstamos (Nota 3.2.2.)	153.495	14.106
Cargas fiscales (Nota 3.2.4.)	1.299.298	-
Total de Pasivo No Corriente	1.452.793	14.106
Total de Pasivo	82.606.534	45.521.074
PATRIMONIO NETO		
Según Estado Respectivo	19.402.885	13.393.873
TOTAL	102.009.419	58.914.948

Las notas y cuadros anexos forman parte integrante de estos estados contables

Firmado al solo efecto de su identificación

Véase nuestro informe del 27 de mayo de 2014

FELCARO, ROLDAN & ASOCIADOS
 Registro de Sociedades Profesionales Nro 724

JORGE F. FELCARO (Socio)
 Contador Público Nacional
 Matrícula N° 1664 Ley 8738
 C.P.C.E. - Prov.Sta.Fe

SERGIO MIGUEL ROLDAN
 Sindico

LUIS ALBERTO PEREZ
 Presidente

ALIANZA SEMILLAS S.A.

ESTADO DE RESULTADOS
EJERCICIO FINALIZADO EL 31 DE MARZO DE 2014
 comparativo con el ejercicio anterior
 - en pesos -

	31/03/2014	31/03/2013
Ventas netas	115.621.604	65.095.272
Costo de los productos vendidos (Anexo F)	(76.438.365)	(42.635.655)
Resultado bruto	39.183.239	22.459.617
Gastos (Anexo H)		
Administración	(7.892.979)	(4.559.189)
Comercialización	(20.854.129)	(12.625.333)
Subtotal	10.436.131	5.275.096





Resultados financieros y por tenencia (Nota 3.4.)		
Generados por activos	23.007.931	5.561.006
Generados por pasivos	(24.347.885)	(5.357.252)
Otros ingresos		
Resultado venta bienes de uso	231.010	-
Resultado antes de impuestos	9.327.187	5.478.850
Impuesto a las Ganancias (Nota 6)	(3.308.839)	(721.505)
RESULTADO FINAL	6.018.348	4.757.345

Las notas y cuadros anexos forman parte integrante de estos estados contables

Firmado al solo efecto de su identificación.
Véase nuestro informe del 27 de mayo de 2014

FELCARO, ROLDAN & ASOCIADOS
Registro de Sociedades Profesionales Nro 7/24


JORGE F. FELCARO (Socio)
Contador Público Nacional
Matrícula N° 1664 Ley 8738
C.P.C.E.- Prov. Sta. Fe


SERGIO MIGUEL ROLDAN
Síndico


LUIS ALBERTO PEREZ
Presidente

SOLIDUM SOCIEDAD DE GARANTÍA RECÍPROCA

ESTADO DE SITUACIÓN PATRIMONIAL


A131 de marzo de 2014
Comparativo con el ejercicio anterior
Cifras expresadas en pesos - Nota 2


ACTIVO	31/03/2014	30/06/2013	PASIVO	31/03/2014	30/06/2013
ACTIVO CORRIENTE			PASIVO CORRIENTE		
Caja y bancos (Nota 3.1)	506.901	1.575.819	Deudas comerciales (Nota 3.5)	69.537	102.581
Inversiones temporarias (Nota 3.2 y Anexo I)	15.556.475	9.661.960	Deudas fiscales (Nota 3.6)	17.614	10.507
Créditos por servicios prestados (Nota 3.3)	370.579	32.803	Otras deudas (Nota 3.7)	89.795	90.395
Otros créditos (Nota 3.4)	46.626	41.479	Total del pasivo corriente	176.946	203.483
Total del activo corriente	16.480.581	11.312.061	PASIVO NO CORRIENTE		
ACTIVO NO CORRIENTE			Otras deudas (Nota 3.7)	60.000	60.000
Otros créditos (Nota 3.4)	19.203	13.793	Total del pasivo no corriente	60.000	60.000
Bienes de uso (Anexo III)	4.619	-	Total pasivo	236.946	263.483
Activos intangibles (Anexo IV)	-	-	PATRIMONIO NETO		
Total del activo no corriente	23.822	13.793	(según estado correspondiente)	16.267.457	11.062.371
Total del activo	16.504.403	11.325.854	Total del pasivo y patrimonio neto	16.504.403	11.325.854

Las notas y anexos a los estados contables que se acompañan son parte integrante de los mismos.

Firmado al solo efecto de su identificación con nuestro informe de fecha 23 de mayo de 2014.

FELCARO, ROLDAN Y ASOCIADOS
Registro de Sociedades Profesionales 7/24


Sergio M. Roldán
Cont. Páb. y Lic. en Adm.
Matrícula N° 7917 Ley 8738
C.P.C.E. - Prov. de Sta. Fe


Lic. Rodrigo Armas Pfeifer
Presidente


C.P. Weencas F. J. Schimmel
Rep. Comisión Fiscalizadora



SOLIDUM SOCIEDAD DE GARANTÍA RECÍPROCA

ESTADO DE RESULTADOS

Por el período de nueve meses
 iniciado el 1 de julio de 2013 y finalizado el 31 de marzo de 2014
 comparativo con el mismo período del ejercicio anterior
 Cifras expresadas en pesos - Nota 2

RESULTADO DE LAS OPERACIONES DE LA SOCIEDAD DE GARANTÍA RECÍPROCA

	31/03/2014	31/03/2013
Ingresos por servicios (Nota 3.8)	700.212	551.645
Costos de los servicios (Anexo V)	(281.606)	(46.928)
Resultado bruto	418.606	504.717
Gastos operativos (Anexo V)		
Administración	(357.828)	(183.711)
Comercialización	(25.386)	(8.275)
Resultados financieros y por tenencia generados por activos	8.614	-
Resultado del período antes de impuesto a las ganancias	44.006	312.731
Impuesto a las ganancias	-	(7.625)
Resultado del período de la Sociedad de Garantía Recíproca	44.006	305.106

RESULTADO DEL FONDO DE RIESGO ADMINISTRADO

	31/03/2014	31/03/2013
Rendimiento del fondo de riesgo	5.171.830	1.445.745
Resultado del fondo de riesgo	5.171.830	1.445.745
Retribución del fondo de riesgo (socios protectores)	(5.171.830)	(1.445.745)
Resultado del período del fondo de riesgo	-	-
Resultado neto del período	44.006	305.106

Las notas y anexos a los estados contables que se acompañan son parte integrante de los mismos.

Firmado al solo efecto de su identificación con nuestro informe de fecha 23 de mayo de 2014.

FELCAHO, BOLDAN Y ASOCIADOS
 Registro de Sociedades Profesionales 7024

Sergio M. Reñón
 Cont. Páb. y Lic. en Adm.
 Matrícula N° 7917 Ley 8718
 C.F.C.E. - Prov. de Sta Fe

Lic. Rodrigo Armas Pfeifer
 Presidente

C.P. Wenceslao F. J. Schimuel
 Rep. Comisión Fiscaladora

2

Si desea consultar el balance completo por favor solicitar copia del mismo a la casilla de correo bib@bcr.com.ar

HECHOS RELEVANTES

Mendoza 26 de Mayo de 2014.

Ref. Síntesis Asamblea General ordinaria y extraordinaria

De mi consideración:

GUILLERMO MC COUBREY, presidente de MAÑANA S.A. DE SEGUROS DE PERSONAS, CUIT N°30-62883009-2, con domicilio en calle San Juan 445, local 47 de la ciudad de Mendoza tengo el agrado de dirigirme a Ud. a los fines de informar que conforme lo dispone el Título II, Capítulo II, art. 4° inc. d) NORMAS CNV (NT 2013) que el día 26 de mayo de 2014 se llevo a cabo la Asamblea General Ordinaria y Extraordinaria convocada, la cual revistió el carácter de unánime por cumplirse con los recaudos previstos en el art. 237 de la Ley de Sociedades Comerciales. La misma se llevo a cabo a las 10 horas y se trato y resolvió el siguiente Orden del Día:



1. Ratificar el aumento de capital resuelto por AGO N° 34, y aprobar que el aumento de capital de \$ 1.255.000 mediante la emisión de 1.255.000 acciones ordinarias nominativas no endosables de V/N \$1 cada una, se realice mediante oferta pública y suscripción pública y/o mediante capitalización de aportes irrevocables según lo determine la Asamblea y fijar la fecha a partir de la cual se tendrá derecho a percibir dividendos u otras acreencias. Otorgamiento al Directorio de facultad para determinar las condiciones de la emisión de las acciones, periodo de suscripción, precio de suscripción, incluida la facultad de determinar prima de emisión, dentro de los límites que establezca la asamblea, aprobar el prospecto de emisión y toda otra condición de emisión, como así también la celebración de los contratos vinculados, la realización de todos los actos necesarios a fin de llevar a cabo las resoluciones adoptadas, efectuar las modificaciones que sugieran los organismos de control y subdelegar facultades delegadas en personas del directorio que se designen a esos efectos. Se ratificó el aumento de capital resuelto por AGO N° 34 y se aprobó la suscripción de las nuevas acciones se realice mediante oferta pública, a través de la emisión de hasta 1.255.000 nuevas acciones ordinarias nominativas no endosables, de \$ 1 de valor nominal, con derecho a un voto por acción, y con derecho a dividendos a partir del ejercicio social durante el cual sean suscriptas (las "Nuevas Acciones"), mediante la oferta pública de las mismas. Además aprobó la delegación al Directorio de las facultades para establecer las condiciones de emisión.
2. Reducción del plazo para el ejercicio del derecho de suscripción preferente y de acrecer para la suscripción de las nuevas acciones hasta el mínimo legal de diez (10) días conforme lo dispuesto en el artículo 194 ley N° 19.550. Se aprobó la reducción del plazo para el ejercicio del derecho de suscripción preferente y de acrecer conforme lo dispone el art. 194 L.S.
3. Resolver respecto de la continuidad dentro del régimen de la Oferta Pública, dejando sin efecto lo resuelto mediante Asamblea general Extraordinaria N° 35 de fecha 19 de septiembre de 2011. Se aprobó la continuidad dentro del régimen de oferta pública dejando sin efecto lo resuelto en la Asamblea General Extraordinaria N°35.
4. Aprobación expresa del Código de Gobierno Societario. Se aprobó expresamente el Anexo con el grado de cumplimiento del Código de Gobierno Societario, correspondiente a la memoria del ejercicio concluido el 30 de junio de 2013.
5. Autorización para compra de inmueble. Se aprobó la compra del inmueble conforme condiciones establecidas por los accionistas.
6. Designar a dos accionistas para que firmen el acta junto con el Presidente y Secretario. Se designó a los Sres. Hernán García Panesi y Daniel Comio.

Saludo a Ud. muy atte.

Rosario, 30 de Mayo de 2014.

Sr. Presidente de la
Bolsa de Comercio de Rosario
PRESENTE

Ref.: Liquidación del Fideicomiso Financiero "Fidebica XXV"

De nuestra mayor consideración:

Tenemos el agrado de dirigirnos a Ustedes para informales que a solicitud del único titular de la mayoría absoluta de los Certificados de Participación se procederá a la liquidación del Fideicomiso Financiero de referencia en virtud de haberse cancelado los Valores de Deuda Fiduciaria Clases A, B y C. Asimismo, nos comprometemos a remitir el Estado Contable de Liquidación. Sin más, saludamos a Uds. muy atentamente.

CP Bárbara Puzzolo
Apoderada
Rosario Administradora Sociedad Fiduciaria SA

ADENDA AL SUPLEMENTO DE PROSPECTO

ROSARIO ADMINISTRADORA SOCIEDAD FIDUCIARIA S.A.

Comunica:

ADENDA A AVISO DE COLOCACIÓN

FIDEICOMISO FINANCIERO

INSUAGRO IV

Programa Global de Valores Fiduciarios

"Rosfid Industria, Agro y Consumo"



Rosario Administradora
Sociedad Fiduciaria S.A.
Fiduciario y Emisor



InsuAgro

Insumos Agroquímicos S.A.

Fiduciante y Administrador de los Créditos



WORCAP

WORCAP S.A.
Asesor Financiero



MERCADO DE VALORES DE ROSARIO S.A.



Organizador de la Colocación



Agentes de Negociación del Mercado de Valores de Rosario S.A.

Agentes de Negociación del Mercado de Valores del Litoral S.A.

Colocadores

VALORES FIDUCIARIOS V/N \$ 23.096.776.-

Valores de Deuda Fiduciaria Clase A

V/N \$ 19.401.292

A1 (arg)

Valores de Deuda Fiduciaria Clase B

V/N \$ 1.385.807

A3 (arg)

Certificados de Participación

V/N \$ 2.309.677

B (arg) *

(*) calificación de largo plazo

Se comunica al público inversor en general que, mediante la presente Adenda al Aviso de Colocación del Fideicomiso Financiero Insuagro IV, se rectifica la Fecha del Periodo de Licitación y la Fecha de Liquidación y Emisión de los Valores Fiduciarios, conforme fue publicado en el Boletín de esta Bolsa de Comercio de Rosario en fecha 29 de mayo de 2014, y en la Autopista de la Información Financiera de la Comisión Nacional de Valores (www.cnv.gob.ar)

En consecuencia, la Licitación de los Valores Fiduciarios que estaba prevista para el jueves 04 de junio de 2014, deberá entenderse que tendrá lugar el día jueves 05 de junio de 2014, mientras Liquidación y Emisión de los Valores Fiduciarios que estaba prevista para el día viernes 06 de junio de 2014 tendrá lugar el día lunes 09 de junio de 2014, quedando el Periodo de Colocación conformado por las siguientes fechas:

- **Periodo de Difusión:** Se extenderá desde el viernes 30 de mayo de 2014 al miércoles 04 de junio de 2014.
- **Periodo de Licitación Pública de los Valores Fiduciarios ofrecidos:** comenzará el día jueves 05 de junio de 2014 a las 10:00 hs y finalizará el jueves 05 de junio de 2014 a las 16:00 horas.
- **Liquidación y Emisión de los Valores Fiduciarios:** tendrá lugar el día lunes 09 de junio de 2014.

Se hace saber que los suscriptores interesados que hayan realizado ofertas con anterioridad a la presente Adenda, tendrán derecho a retirar sus ofertas sin penalización alguna.

Rosario, 30 de mayo de 2014

Bárbara Puzzolo

Apoderada

Rosario Administradora Sociedad Fiduciaria S.A.