



BOLETÍN DIARIO

MERCADO DE CAPITALES

AÑO LXXVII - 16.263 - 09/06/2014

Títulos de Renta Fija Fuente: MerVaRos

RO15				
72hs 13:38	107.054	1058,760%	1.133.444,93	
RO15				
Cl 11:31	5.500	1033,000%	56.815,00	

Resumen estadístico MerVaRos Fuente: MerVaRos

	Valor nominal	Valor efvo. (\$)
Títulos de renta fija	112.554	1.190.259,93
Cauciones	424	55.887.769,94
Totales \$		57.078.029,87

Resumen cauciones bursátiles - Operado en \$ Fuente: MerVaRos

Plazo (días)	Fecha vencimiento	Tasa promedio	Cantidad operac.	Monto contado	Monto futuro
7	16/06/2014	21,51	365	51.071.673,53	51.282.311,79
8	17/06/2014	21,00	2	340.876,33	342.445,29
14	23/06/2014	22,75	7	1.172.329,88	1.182.560,09
21	30/06/2014	22,85	9	563.661,26	571.072,27
31	10/07/2014	24,69	41	2.457.849,75	2.509.380,50
Totales:			424	55.606.390,75	55.887.769,94

Negociación de Cheques de Pago Diferido Fuente: MerVaRos

Totales Operados		09/06/2014						
Vencimiento	Plazo	Tasa Mínima	Tasa Máxima	Tasa Promedio	Monto Nominal	Monto Liquidado	Cant.	
30/07/2014	51	22,50	22,50	22,50	67.923,00	65.774,08	1	
26/08/2014	78	29,00	29,00	29,00	47.322,90	44.494,74	1	
27/08/2014	79	29,00	29,00	29,00	43.209,75	40.597,08	1	
28/08/2014	80	30,00	30,00	30,00	44.961,50	42.057,78	1	
30/08/2014	82	24,00	24,00	24,00	100.923,00	95.521,45	2	
03/09/2014	86	32,00	32,00	32,00	20.000,00	18.567,50	1	
10/09/2014	93	27,50	27,50	27,50	2.500,00	2.333,01	1	
25/09/2014	108	32,00	32,00	32,00	20.000,00	18.211,76	1	
26/09/2014	109	32,00	32,00	32,00	20.000,00	18.197,23	1	
29/09/2014	112	32,00	32,00	32,00	20.000,00	18.182,72	1	
30/09/2014	113	25,00	32,00	28,50	43.333,00	39.797,56	2	
05/10/2014	118	25,00	32,00	28,50	70.000,00	64.255,15	2	
10/10/2014	123	28,50	32,00	30,25	40.000,00	36.164,79	2	
15/10/2014	128	32,00	32,00	32,00	20.000,00	17.953,76	1	
16/10/2014	129	31,00	31,00	31,00	24.125,00	21.676,45	1	
20/10/2014	133	32,00	32,00	32,00	20.000,00	17.883,39	1	
30/10/2014	143	25,00	25,00	25,00	23.333,00	21.198,62	1	
31/10/2014	144	25,00	25,00	25,00	20.670,00	18.767,54	1	
05/11/2014	149	29,00	29,00	29,00	40.000,00	35.639,32	2	
10/11/2014	154	29,00	29,00	29,00	20.000,00	17.794,46	1	
30/11/2014	174	25,50	25,50	25,50	44.004,00	39.161,39	2	
					752.305,15	694.229,78	27	

TIPO DE CAMBIO

Mercado de divisas		
Cada 100 unidades, excepto (*)	Comprador	Vendedor
Dólar EE.UU. (*)	8,0300	8,1300
Libra esterlina (*)	13,4800	13,6722
Euro (*)	10,9007	11,0568
Franco Suizo	893,9492	906,3178
Yen	7,8272	7,9359
Dólar canadiense	735,7265	745,8253
Corona danesa	145,9483	148,6053
Corona noruega	134,1473	136,7090
Corona sueca	119,6723	122,0756

Fuente: Banco de la Nación Argentina por cada 100 unidades. (*) Cotización por unidad.

Mercado cambiario		
	Comprador	Vendedor
USD Banco Nación	8,0300	8,1300
USD Bco Central Referencia	8,1308	
USD Interbancario	8,1275	8,1300
USD Mayorista bancos	8,1275	8,1325
USD Mayorista casas cambio	11,6000	11,6400
USD Minorista casas cambio	8,0800	8,1800
EUR Valor hoy mercado	8,1300	8,1325
EUR Mayorista casas cambio	10,9000	11,2000
EUR Minorista casas cambio	10,8200	11,3200

Fuente: Agencias de noticias Reuters y CMA. Cotización por unidad.



Precios de cierre del Mercado de Valores de Buenos Aires - Fuente: Bolsar 9-6-14

PANEL MERVAL										
Especie	PI.	Anterior	Apertura	Mínimo	Máximo	Ultimo	Var.%	Nominal	Efectivo	Hora
ALUA		4,09	4,09	4,06	4,16	4,15	+ 1,5	570.300	2M336	16:59
APBR	CI	76,00	78,00	78,00	80,00	80,00	+ 5,3	1.051	82.577	15:58
APBR		78,00	78,00	76,00	80,45	80,20	+ 2,8	124.657	9M900	16:57
BMA	CI	36,55	37,20	37,20	39,00	39,00	+ 6,7	8.274	313.912	15:34
BMA	48	35,75	38,85	38,85	38,85	38,85	+ 8,7	1.415	54.972	15:34
BMA	24	36,00	39,10	38,80	39,10	38,80	+ 7,8	1.100	42.710	16:12
BMA		37,10	37,25	36,50	40,00	39,60	+ 6,7	214.086	8M190	16:59
COME	CI	1,11	1,12	1,12	1,12	1,12	+ 0,9	47.200	52.864	14:55
COME		1,11	1,12	1,11	1,15	1,13	+ 1,8	2M568	2M896	16:59
EDN	CI	5,95	6,30	6,28	6,50	6,50	+ 9,2	520.374	3M307	15:58
EDN	24	5,95	6,30	6,30	6,50	6,50	+ 9,2	130.000	832.900	16:19
EDN	48	5,77	6,47	6,47	6,55	6,55	+13,5	2.800	18.206	16:43
EDN		5,91	6,10	6,10	6,72	6,72	+13,7	1M788	11M423	16:59
ERAR	CI	3,78	3,80	3,80	3,80	3,80	+ 0,5	17.000	64.600	15:31
ERAR		3,81	3,87	3,78	3,87	3,80	- 0,3	1M798	6M856	17:00
FRAN		36,00	36,50	36,30	38,95	38,95	+ 8,2	204.300	7M690	16:59
GGAL	CI	15,40	15,35	15,35	15,90	15,90	+ 3,2	94.475	1M471	15:54
GGAL	48	15,50	15,95	15,95	15,95	15,95	+ 2,9	15.000	239.250	16:25
GGAL	24	15,30	15,70	15,70	16,10	16,10	+ 5,2	23.000	364.300	16:58
GGAL		15,30	15,50	15,30	16,15	16,15	+ 5,6	1M312	20M713	16:58
PAMP	CI	3,93	4,04	4,04	4,07	4,07	+ 3,6	24.917	100.926	14:14
PAMP	24	3,94	4,12	4,12	4,12	4,12	+ 4,6	18.000	74.160	16:35
PAMP		3,96	4,05	3,99	4,14	4,12	+ 4,0	2M766	11M296	16:59
PESA		6,45	6,46	6,46	6,73	6,70	+ 3,9	1M357	9M038	16:57
TECO2	CI	47,50	47,00	47,00	47,00	47,00	- 1,1	220	10.340	12:53
TECO2		48,00	47,95	47,50	49,00	49,00	+ 2,1	42.115	2M026	16:58
TS	CI	241,50	245,00	245,00	247,00	247,00	+ 2,3	2.172	535.171	15:10
TS	48	238,25	247,50	247,50	247,50	247,50	+ 3,9	200	49.500	15:47
TS		244,00	245,50	245,00	250,50	250,50	+ 2,7	60.553	15M005	17:00
YFPD	CI	324,00	327,00	327,00	332,50	332,50	+ 2,6	3.700	1M214	15:59
YFPD	24	324,75	334,50	334,50	338,00	338,00	+ 4,1	400	134.750	16:56
YFPD		325,30	328,00	326,25	340,00	340,00	+ 4,5	84.111	27M902	16:59

PANEL GENERAL										
Especie	PI.	Anterior	Apertura	Mínimo	Máximo	Ultimo	Var.%	Nominal	Efectivo	Hora
AGRO		2,14	2,13	2,13	2,20	2,20	+ 2,8	51.275	111.812	15:38
APSA		52,00	52,00	52,00	52,00	52,00		989	51.428	12:38
AUSO		3,98	4,05	3,93	4,05	4,05	+ 1,8	71.431	285.937	16:55
BHIP	CI	2,52	2,60	2,60	2,62	2,62	+ 4,0	60.000	157.000	14:27
BHIP		2,60	2,60	2,60	2,79	2,79	+ 7,3	761.248	2M054	16:59
BOLT		3,40	3,35	3,33	3,36	3,36	- 1,2	81.825	273.615	16:55
BPAT		9,45	9,50	9,45	9,78	9,78	+ 3,5	42.084	402.987	16:59
BRIO		17,25	17,40	17,40	18,00	18,00	+ 4,3	18.950	336.000	16:56
CADO		9,50	9,60	9,40	9,60	9,45	- 0,5	13.480	127.121	17:00
CAPU		3,30	3,30	3,13	3,42	3,42	+ 3,6	11.878	38.609	16:49
CAPX		6,50	6,60	6,60	6,80	6,80	+ 4,6	32.735	218.605	16:58
CARC		2,49	2,49	2,40	2,49	2,40	- 3,6	10.165	24.500	16:59
CECO2	24	2,82	3,00	3,00	3,00	3,00	+ 6,4	10.000	30.000	11:11
CECO2	CI	2,69	3,01	3,01	3,01	3,01	+11,9	13.771	41.450	14:15
CECO2		2,90	2,95	2,90	3,04	2,90		1M504	4M481	17:00
CELU	24	5,33	5,25	5,25	5,25	5,25	- 1,5	11.600	60.900	16:33
CELU		5,06	5,06	5,00	5,35	5,34	+ 5,5	84.192	437.842	16:56
CEPU2		34,00	34,00	33,75	34,30	34,30	+ 0,9	25.366	861.456	16:34
CGPA2		3,02	3,05	2,95	3,10	3,06	+ 1,3	59.979	181.384	16:57
COLO		7,20	7,20	7,20	7,20	7,20		581	4.183	14:26
CRES	CI	13,50	13,10	13,10	13,10	13,10	- 3,0	3.000	39.300	13:38
CRES		13,00	13,40	13,10	13,65	13,10	+ 0,8	74.906	1M009	16:59
CTIO		12,60	12,90	12,50	13,00	12,60		9.127	117.104	16:59
DGCU2		6,00	6,20	6,20	6,20	6,20	+ 3,3	557	3.453	12:32
DYCA		4,60	4,60	4,60	4,60	4,60		322	1.481	11:08
FIPL		1,73	1,76	1,76	1,76	1,76	+ 1,7	6.543	11.515	16:49
GARO		3,70	3,70	3,60	3,70	3,60	- 2,7	14.641	53.073	16:55
GBAN		8,90	9,00	8,90	9,00	8,90		1.239	11.065	16:56
GCLA		34,20	34,90	34,90	35,35	35,00	+ 2,3	6.937	244.066	15:02
GRIM		5,85	5,65	5,65	5,82	5,82	- 0,5	2.400	13.764	16:52
INDU		2,98	3,00	2,90	3,03	2,90	- 2,7	245.379	727.244	16:59
INTR		4,80	4,80	4,80	4,85	4,85	+ 1,0	2.971	14.283	16:28
IRSA		16,80	16,90	16,90	18,45	18,45	+ 9,8	10.645	190.535	16:44
JMIN		4,00	4,00	4,00	4,00	4,00		5.000	20.000	16:57
LEDE		6,48	6,49	6,45	6,50	6,50	+ 0,3	56.516	366.266	16:59
LONG		1,82	1,80	1,80	1,82	1,82		29.683	53.632	16:38
METR	CI	3,40	3,77	3,77	3,77	3,77	+10,9	15.000	56.550	14:25
METR		3,43	3,70	3,65	3,84	3,84	+12,0	386.844	1M452	16:59
MIRG	CI	155,00	165,00	165,00	165,00	165,00	+ 6,5	200	33.000	13:11



Precios de cierre del Mercado de Valores de Buenos Aires - Fuente: Bolsar

9-6-14

PANEL GENERAL

Especie	PI.	Anterior	Apertura	Mínimo	Máximo	Ultimo	Var.%	Nominal	Efectivo	Hora
MIRG		167,95	168,00	165,50	168,00	167,00	- 0,6	2.458	410.170	16:59
MOLI		29,10	29,40	29,20	29,80	29,80	+ 2,4	26.342	775.483	16:56
MORI		2,20	2,30	2,28	2,30	2,30	+ 4,5	25.339	58.213	16:58
OEST		2,91	2,91	2,91	2,94	2,94	+ 1,0	8.873	25.933	16:52
PATA		12,40	12,20	12,20	12,40	12,40		2.100	25.840	16:49
PATY		16,00	16,20	16,20	16,20	16,20	+ 1,3	5.555	89.991	15:40
PERK		0,889	0,90	0,90	0,90	0,90	+ 1,2	4.523	4.070	15:32
PETR		9,20	9,40	9,30	9,59	9,40	+ 2,2	187.787	1M780	16:59
POLL		0,34	0,35	0,35	0,37	0,365	+ 7,4	297.836	106.617	16:59
PSUR		1,08	1,08	1,06	1,13	1,13	+ 4,6	19.629	21.349	16:56
REP		276,00	276,00	271,00	276,00	271,00	- 1,8	263	71.508	16:56
RIGO		22,50	22,30	22,30	22,30	22,30	- 0,9	208	4.638	14:42
ROSE		3,10	3,10	3,10	3,10	3,10		1.000	3.100	16:24
SAMI		15,10	15,30	15,10	15,30	15,10		9.509	145.166	16:53
SEMI		2,07	2,25	2,10	2,25	2,15	+ 3,9	34.898	74.579	16:53
STD		111,00	111,00	111,00	116,00	116,00	+ 4,5	1.910	214.681	16:58
TEF		175,00	175,00	175,00	180,00	180,00	+ 2,9	1.059	188.995	16:36
TGNO4		2,57	2,60	2,60	2,80	2,80	+ 8,9	286.378	788.322	17:01
TGSU2		6,75	6,90	6,90	7,05	7,03	+ 4,1	131.833	922.374	16:57
TRAN		2,27	2,29	2,29	2,41	2,40	+ 5,7	1M213	2M888	16:59

RENTA FIJA

Especie	PI.	Anterior	Apertura	Mínimo	Máximo	Ultimo	Var.%	Nominal	Efectivo	Hora
AA17	CI	979,50	980,00	979,00	1.000	997,00	+ 1,8	1M177	11M653	15:57
AA17	48	980,00	999,00	999,00	999,00	999,00	+ 1,9	27.601	275.733	16:04
AA17	24	980,00	981,00	981,00	998,00	998,00	+ 1,8	69.135	686.467	16:55
AA17		981,00	980,99	978,50	1.000	997,50	+ 1,7	9M044	89M866	16:59
AA17C	CI	93,00	93,45	93,40	93,45	93,45	+ 0,5	244.770	228.633	13:40
AA17C		93,50	93,25	93,05	93,75	93,05	- 0,5	1M173	1M098	16:58
AA17D	CI	89,00	89,00	88,50	89,15	89,00		661.648	588.150	15:42
AA17D		89,00	89,00	88,60	89,85	89,85	+ 1,0	2M288	2M037	17:00
AN18		1.080	1.075	1.075	1.080	1.080		57.250	617.874	16:54
AS15		62,50	62,20	62,20	62,20	62,20	- 0,5	65.600	40.803	16:44
AY24	24	967,00	978,00	978,00	990,00	989,00	+ 2,3	24.100	236.939	13:53
AY24	48	968,00	994,55	993,50	994,55	993,50	+ 2,6	390.733	3M882	15:45
AY24	CI	969,00	977,00	973,05	995,00	994,50	+ 2,6	1M281	12M619	15:57
AY24		972,00	975,00	975,00	996,00	996,00	+ 2,5	15M014	148M555	16:59
AY24C		91,25	93,75	93,75	93,75	93,75	+ 2,7	636.000	596.251	16:29
AY24D	CI	88,50	90,00	90,00	90,00	90,00	+ 1,7	327.100	294.390	15:17
AY24D		89,00	89,00	89,00	91,00	91,00	+ 2,2	772.365	696.297	16:57
BD2C4		834,00	834,00	832,00	834,00	832,00	- 0,2	39.000	325.040	14:51
BD2C9		718,00	720,00	720,00	720,00	720,00	+ 0,3	39.000	280.800	16:59
BDC16		893,00	895,00	895,00	895,00	895,00	+ 0,2	100.000	895.000	13:09
BDC19		820,00	821,00	821,00	822,00	822,00	+ 0,2	54.000	443.540	15:17
BDC20		708,00	715,00	710,00	715,00	710,00	+ 0,3	28.000	199.300	16:59
BDED		623,70	626,00	626,00	634,00	629,00	+ 0,8	158.334	995.549	16:53
BP15		1.059	1.060	1.060	1.067	1.067	+ 0,8	200.000	2M127	14:09
BPLD		559,80	558,00	558,00	580,00	580,00	+ 3,6	76.167	426.836	16:39
BPMD		726,00	726,00	726,00	727,00	727,00	+ 0,1	162.270	1M179	16:59
CO17		422,00	422,00	422,00	425,00	423,50	+ 0,4	16.000	67.895	15:17
CUAP		163,00	162,30	162,30	162,30	162,30	- 0,4	15.815	25.667	16:57
DIA0		1259,7	1.261	1.261	1.289	1.289	+ 2,3	3.694	47.276	16:14
DICA	48	1.223	1.285	1.285	1.285	1.285	+ 5,1	100.000	1M285	13:02
DICA	CI	1.252	1.285	1.284	1.290	1.290	+ 3,0	122.473	1M575	15:24
DICA		1.263	1.266	1.261	1.291	1.290	+ 2,1	4M825	62M120	17:00
DICP	CI	278,50	277,00	277,00	277,00	277,00	- 0,5	1M000	2M770	14:33
DICP		277,90	277,00	277,00	277,90	277,90		331.679	920.800	15:35
DICY	CI	1.260	1.270	1.270	1.275	1.275	+ 1,2	81.459	1M037	13:25
DICY		1.266	1.266	1.260	1.280	1.278	+ 0,9	1M894	24M198	17:00
DIY0		1.250	1.265	1.265	1.270	1.270	+ 1,6	104.349	1M322	15:47
NDG1	48	751,00	836,00	836,00	836,00	836,00	+11,3	7M000	58M520	15:12
NDG1		738,291	742,00	742,00	742,00	742,00	+ 0,5	500.000	3M710	15:22
NDG21		815,00	815,00	814,00	815,00	815,00		1M467	11M955	16:22
NF18	CI	160,75	163,50	163,50	163,50	163,50	+ 1,7	8.745	14.298	15:42
NF18		164,25	164,25	164,00	165,00	164,10	- 0,1	1M144	1M878	16:45
PAA0		479,00	479,00	479,00	489,70	489,70	+ 2,2	9.586	46.451	16:08
PARA	CI	470,00	493,00	493,00	493,00	493,00	+ 4,9	2.000	9.860	13:58
PARA		487,50	490,00	484,00	520,00	520,00	+ 6,7	627.516	3M130	16:49
PARP		93,50	94,00	93,75	95,00	95,00	+ 1,6	2M135	2M011	16:32
PARY		470,00	475,00	475,00	487,00	485,00	+ 3,2	921.298	4M454	16:59
PBF15		855,00	865,00	855,00	865,00	855,00		181.000	1M547	14:47
PMD18		755,00	751,00	750,00	751,00	750,00	- 0,7	400.000	3M003	14:46
PMO18		755,00	738,00	738,00	738,00	738,00	- 2,3	25.000	184.500	16:51
PMY16		712,00	722,00	722,00	722,00	722,00	+ 1,4	500.000	3M610	15:22



Precios de cierre del Mercado de Valores de Buenos Aires - Fuente: Bolsar

9-6-14

RENTA FIJA										
Especie	Pl.	Anterior	Apertura	Mínimo	Máximo	Ultimo	Var.%	Nominal	Efectivo	Hora
PUO19		783,00	784,00	784,00	792,00	792,00	+ 1,1	492.489	3M882	15:35
RNG21	CI	338,869	365,00	365,00	365,00	365,00	+ 7,7	12.200	44.530	13:30
RNG21		365,00	370,00	370,00	370,00	370,00	+ 1,4	1.891	6.996	14:20
RO15	48	1.030	1037,5	1037,5	1037,5	1037,5	+ 0,7	5.000	51.875	13:51
RO15	CI	1.027	1.029	1.028	1.042	1041,5	+ 1,4	4M752	49M245	15:58
RO15	24	1.030	1.041	1.041	1041,5	1041,5	+ 1,1	719.142	7M489	16:43
RO15		1.031	1.031	1.029	1.045	1.042	+ 1,1	11M430	118M765	16:59
RO15C	CI	97,50	97,75	97,75	98,00	98,00	+ 0,5	176.084	172.188	15:44
RO15C		97,25	97,75	97,50	98,00	97,90	+ 0,7	838.351	819.862	16:14
RO15C	48	97,60	97,25	97,20	97,25	97,20	- 0,4	35.479	34.501	16:28
RO15D	24	94,00	93,10	93,00	93,50	93,00	- 1,1	240.991	224.734	14:42
RO15D	CI	94,00	93,352	92,95	93,50	93,00	- 1,1	764.006	711.176	15:54
RO15D		94,00	93,00	92,75	93,70	93,50	- 0,5	1M414	1M317	16:57
S104B		0,00	99,754	99,754	99,754	99,754		50.000	49.877	15:56
SP78A	CI	97,584	99,435	99,435	99,435	99,435	+ 1,9	10M000	9M943	14:15
TUCS1		157,00	161,00	161,00	161,20	161,20	+ 2,7	31.000	49.922	16:46
TVPA	CI	81,50	82,75	82,75	82,75	82,75	+ 1,5	15.000	12.412	11:59
TVPA		83,00	83,00	82,75	83,49	83,10	+ 0,1	2M045	1M698	16:51
TVPE	CI	112,00	111,45	111,25	111,45	111,40	- 0,5	1M898	2M114	14:29
TVPE	24	111,05	111,50	111,50	111,50	111,50	+ 0,4	1M000	1M115	14:40
TVPE		111,70	111,25	111,25	111,70	111,50	- 0,2	8M833	9M847	16:56
TVPP	CI	7,75	7,80	7,75	7,80	7,75		3M664	285.237	15:57
TVPP		7,80	7,80	7,75	7,85	7,77	- 0,4	26M514	2M066	16:55
TVPY	CI	84,40	85,00	85,00	85,00	85,00	+ 0,7	25.000	21.250	12:43
TVPY	48	84,75	85,25	85,25	85,45	85,45	+ 0,8	100.000	85.350	14:08
TVPY		85,45	85,45	85,00	85,79	85,35	- 0,1	1M832	1M561	16:57
TVY0		84,00	84,00	84,00	84,20	84,20	+ 0,2	1M882	1M581	15:18

SITUACION GENERAL DE:
FIDEICOMISOS FINANCIEROS

GRANCOOP V, VI, VII, VIII, IX Y X.....	N° 6
CREDINÁMICO V Y VI.....	C.S.; N° 1-C1)
LA VITALICIA X.....	C.S.; N° 1-C1)
CRONOCRED I.....	R.R.

CODIGOS DE INDIVIDUALIZACIONES:

N° 1-C1): Cuando en los informes o dictámenes el auditor o la comisión fiscalizadora o el consejo de vigilancia emitan opinión en forma condicionada sobre la situación patrimonial, financiera y sobre los resultados.

N° 6: La Cámara Nacional de Apelaciones en lo Comercial dispuso la intervención judicial con desplazamiento de autoridades de Gran Cooperativa de Crédito, Vivienda, Consumo y Servicios Sociales Ltda., quien reviste el carácter de Fiduciante y Administrador de los Créditos de los Fideicomisos. El Fiduciario manifestó, en esa oportunidad, que, a su entender, no se verían afectadas las funciones de administración y cobranzas de los Créditos y en consecuencia el pago de los valores fiduciarios. Con fecha 25 de septiembre de 2013 el Fiduciario informó que con fecha 23 de septiembre de 2013 la intervención judicial con desplazamiento de autoridades de Gran Cooperativa de Crédito, Vivienda, Consumo y Servicios Sociales Ltda. Se hizo efectiva. Asimismo el Fiduciario comunicó que, a criterio del Fiduciante, ello no afectará el funcionamiento del ente ni tampoco el cumplimiento de las obligaciones asumidas. La Sociedad Fiduciaria se encuentra analizando los efectos de dicha intervención respecto al Fiduciante y Administrador de los Créditos, señalando que al 25 de septiembre no se han producido alteraciones en los activos fideicomitidos.

C.S.: Cotización Suspendida

R.R.: Rueda Reducida.

**AVISO DE PAGO DE SERVICIOS**

Buenos Aires, 09 de junio de 2014.

Sr. Presidente de la
Bolsa de Comercio de Rosario
Sr. Raúl R. Merol
Presente.-

Ref.: Insumos Agroquímicos S.A s/ Emisión de Obligaciones
Negociables PYMES Serie III.

De nuestra mayor consideración:

Por medio de la presente informamos a Uds. que el día 16 de junio de 2014 procederemos a pagar el Servicio N° 01 de las Obligaciones Negociables Pymes Serie III de nuestra Empresa (Código 38977), según el siguiente detalle:

Pago de servicio nro.:	01
Período:	15/10/2013 – 16/06/2014
Obligaciones Negociables PYMES	
Porcentaje de amortización de capital:	30,00% s/ capital nominal
Amortización en pesos:	4.215.000,00
Nuevo Valor Residual pesos:	9.835.000,00
Porcentaje sobre V.N. inicial:	70,00%
Porcentaje de intereses del período sobre V.N. inicial:	17,38% s/ capital nominal
Intereses del período:	2.442.005,48

Los servicios se pagarán mediante acreditación en las subcuentas de los titulares de las Obligaciones Negociables Pymes Serie III en Caja de Valores S. A., en el horario de atención al público.

Sin más, saludamos muy atentamente,

SILVIA DALLA GASPERINA
Insumos Agroquímicos S.A.

Rosario, 09 de junio de 2014.

Sr. Presidente de la
Bolsa de Comercio de Rosario
Sr. Raúl R. Merol
Presente.-

Ref.: Alianza Semillas S.A s/ Obligaciones
Negociables Pymes Serie II

De nuestra mayor consideración:


Por medio de la presente informamos a Uds. que el día 16 de junio de 2014 procederemos a pagar el Servicio N° 01 de las Obligaciones Negociables Pymes Serie II (Código 39000) de nuestra Empresa, según el siguiente detalle:

Pago de servicio nro.:	01
Período:	23/10/2013 – 16/06/2014
Obligaciones Negociables Pymes	
Porcentaje de amortización de capital:	10,00% s/ capital nominal
Amortización en pesos:	1.110.000,00
Nuevo Valor Residual:	9.990.000,00
Porcentaje sobre V.N. inicial:	90,00%
Porcentaje de intereses del período sobre V.N. inicial:	16,81% s/ capital nominal
Intereses del período:	1.866.016,44

Los servicios se pagarán mediante acreditación en las subcuentas de los titulares de las Obligaciones Negociables Pymes en Caja de Valores S. A., en el horario de atención al público.



Sin más, saludamos muy atentamente,


 Daniel Urizar

Responsable de Relaciones con el Mercado

Por Alianza Semillas S.A.

ESTADOS CONTABLES**Insumos Agroquímicos S.A.**

Número de registro en la Inspección General de Justicia 1.710.959


Estado de Situación Patrimonial

al 31 de marzo de 2014 y el 31 de marzo de 2013

(Expresado en pesos)

	31/03/2014	31/03/2013		31/03/2014	31/03/2013
	\$			\$	
ACTIVO			PASIVO		
ACTIVO CORRIENTE			PASIVO CORRIENTE		
Caja y bancos (Nota 3.1.)	2.395.106	1.256.891	Deudas financieras (Nota 3.6.)	20.356.819	16.295.671
Inversiones (Nota 3.2.)	12.643.781	14.340.242	Cuentas a pagar (Nota 3.7.)	76.564.650	61.792.227
Créditos por ventas (Nota 3.3.)	55.201.029	47.247.080	Remuneraciones y cargas sociales (Nota 3.8.)	2.531.970	1.056.864
Otros créditos (Nota 3.4.)	9.108.621	3.342.480	Cargas fiscales (Nota 3.9.)	525.443	197.784
Bienes de cambio (Nota 3.5.)	39.553.146	29.362.268	Otros pasivos (Nota 3.10.)	1.791.679	2.727.462
Total del Activo Corriente	118.901.683	98.748.961	Total del Pasivo Corriente	101.770.561	82.070.008
ACTIVO NO CORRIENTE			PASIVO NO CORRIENTE		
Otros créditos (Nota 3.4.)	209.028	281.292	Deudas Financieras (Nota 3.6.)	960.635	899.663
Bienes de uso (Anexo I)	3.690.710	3.105.490	Total del Pasivo no Corriente	960.635	899.663
Activos intangibles (Anexo II)	875.568	606.311	Total del Pasivo	102.731.196	82.969.671
Total del Activo no Corriente	4.775.306	3.993.093	PATRIMONIO NETO (Según estado)	20.945.793	16.772.383
Total Activo	123.676.989	99.742.054	Total Pasivo más Patrimonio Neto	123.676.989	99.742.054

Las notas y anexos que se acompañan son parte integrante de los Estados Contables.

Firmado a efectos de su identificación con
mi informe de fecha: 5 de junio de 2014

 Alejandro E. Ciordia
 Contador Público U.B.A.
 C.P.C.E.C.A.B.A. T1134 F1150


 Luis S. Delcassé
 Presidente
Insumos Agroquímicos S.A.

Número de registro en la Inspección General de Justicia 1.710.959


Estado de Resultados

al 31 de marzo de 2014 y 31 de marzo de 2013

(Expresado en pesos)

	31/03/2014	31/03/2013
	\$	
Ventas netas	180.062.825	140.171.064
Costo de los bienes vendidos (Anexo IV)	(137.859.346)	(108.850.545)
Ganancia bruta	42.203.479	31.320.519
Gastos de comercialización (Anexo VI)	(25.677.492)	(13.966.147)
Gastos de administración (Anexo VI)	(11.212.842)	(6.815.071)
Resultado por tenencia de bienes de cambio	557.325	672.668
Resultado operativo	5.870.470	11.211.969
Resultados financieros y por tenencia (Nota 3.11)	(414.301)	(5.235.506)
Otros ingresos y egresos (Nota 3.12)	3.613.352	1.793.744
Ganancia antes del impuesto a las Ganancias:	9.069.521	7.770.207
Impuesto a las Ganancias (Nota 2.i y Nota 3)	(3.246.111)	(2.733.366)
Ganancia del ejercicio	5.823.410	5.036.841
Resultado por Acción Ordinaria		
Cantidad de acciones ordinarias escriturales	22.000.000	22.000.000
Ganancia del ejercicio	5.823.410	5.036.841
Resultado por acción ordinaria	0,26470	0,22895

Las notas y anexos que se acompañan son parte integrante de los estados contables.

Firmado a efectos de su identificación con
mi informe de fecha: 5 de junio de 2014

 Alejandro E. Ciordia
 Contador Público U.B.A.
 C.P.C.E.C.A.B.A. T1134 F1150


 Luis S. Delcassé
 Presidente
Si desea consultar el balance completo por favor solicitar copia del mismo a la casilla de correo bib@bcr.com.ar