



BOLETÍN DIARIO

MERCADO DE CAPITALES

AÑO LXXVII - 16.303 - 06/08/2014

Titulos de Renta Variable Fuente: MerVaRos

CMU23
 CI 15:17 2.660.000 185,500% 4.934.300,00

Resumen estadístico MerVaRos Fuente: MerVaRos

	Valor nominal	Valor efvo. (\$)
Títulos de renta fija	2.660.000	4.934.300,00
Cauciones	105	12.796.505,36
Totales \$		17.730.805,36

Resumen cauciones bursátiles - Operado en \$ Fuente: MerVaRos

Plazo (días)	Fecha vencimiento	Tasa promedio	Cantidad operac.	Monto contado	Monto futuro
7	13/08/2014	18,60	87	10.764.807,90	10.803.213,80
14	20/08/2014	20,28	16	1.927.720,23	1.942.716,22
21	27/08/2014	20,00	2	50.000,00	50.575,34
Totales:			105	12.742.528,13	12.796.505,36

Negociación de Cheques de Pago Diferido Fuente: MerVaRos

Totales Operados		06/08/2014							Fuente: MerVaRos	
Vencimiento	Plazo	Tasa Mínima	Tasa Máxima	Tasa Promedio	Monto Nominal	Monto Liquidado	Cant. Cheques			
15/08/2014	9	18,25	18,25	18,25	19.328,05	19.193,69	1			
29/08/2014	23	18,50	18,50	18,50	8.066,22	7.957,32	1			
30/08/2014	24	22,00	22,00	22,00	7.760,00	7.631,21	1			
31/08/2014	25	18,25	18,25	18,25	25.000,00	24.654,83	1			
05/09/2014	30	18,69	18,69	18,69	75.000,00	73.716,60	1			
08/09/2014	33	18,25	18,25	18,25	24.000,00	23.587,22	1			
12/09/2014	37	18,25	18,69	18,47	74.534,50	73.013,52	2			
15/09/2014	40	22,00	23,00	22,83	348.760,00	339.776,27	6			
20/09/2014	45	18,25	18,25	18,25	22.581,02	22.041,02	1			
22/09/2014	47	19,25	19,25	19,25	43.690,00	42.589,39	1			
30/09/2014	55	18,25	23,00	21,42	116.416,00	112.553,62	3			
02/10/2014	57	18,75	18,75	18,75	13.258,18	12.855,35	1			
06/10/2014	61	24,00	24,00	24,00	20.000,00	19.204,46	1			
07/10/2014	62	24,00	24,00	24,00	20.000,00	19.192,34	1			
10/10/2014	65	21,50	21,50	21,50	5.500,00	5.282,20	1			
14/10/2014	69	21,50	21,50	21,50	5.500,00	5.279,21	1			
15/10/2014	70	19,75	23,00	21,44	135.260,00	130.088,81	4			
16/10/2014	71	18,75	18,75	18,75	28.800,00	27.731,57	1			
17/10/2014	72	19,75	19,75	19,75	120.744,85	115.975,55	1			
18/10/2014	73	18,75	18,75	18,75	3.000,00	2.885,85	1			
20/10/2014	75	21,50	21,50	21,50	5.500,00	5.261,36	1			
22/10/2014	77	18,75	18,75	18,75	2.036,00	1.956,60	1			
28/10/2014	83	18,75	18,75	18,75	4.000,00	3.832,65	1			
29/10/2014	84	18,75	18,75	18,75	5.066,00	4.851,66	1			
30/10/2014	85	19,50	23,00	20,67	93.088,10	88.802,98	3			
31/10/2014	86	18,75	25,00	21,42	92.533,06	87.792,23	3			
03/11/2014	89	20,00	20,00	20,00	30.000,00	28.575,16	1			
04/11/2014	90	18,75	18,75	18,75	2.036,00	1.943,17	1			
05/11/2014	91	20,00	20,00	20,00	30.000,00	28.500,78	1			
07/11/2014	93	20,00	20,50	20,25	90.000,00	85.386,06	2			
12/11/2014	98	19,25	20,50	19,88	77.237,30	73.144,59	2			
14/11/2014	100	20,50	20,50	20,50	60.000,00	56.688,76	1			
17/11/2014	103	20,00	20,00	20,00	124.583,36	117.805,51	1			
21/11/2014	107	20,50	20,50	20,50	60.000,00	56.449,12	1			
28/11/2014	114	21,00	26,00	23,50	90.000,00	83.859,42	2			
29/11/2014	115	20,00	23,00	21,92	29.739,56	27.807,53	3			
30/11/2014	116	19,25	19,25	19,25	10.411,00	9.796,19	2			
12/12/2014	128	27,00	27,00	27,00	30.000,00	27.331,27	1			
15/12/2014	131	20,50	20,50	20,50	204.227,46	190.032,31	1			
19/12/2014	135	20,25	20,25	20,25	21.042,19	19.535,67	1			
26/12/2014	142	20,25	20,25	20,25	125.000,00	115.455,91	1			
13/01/2015	160	29,00	29,00	29,00	370.000,00	327.807,16	4			
14/01/2015	161	20,50	20,50	20,50	30.000,00	27.483,90	1			
15/01/2015	162	21,00	26,00	23,50	349.333,15	316.279,38	2			
21/01/2015	168	20,50	20,50	20,50	36.000,00	32.862,32	1			
23/01/2015	170	21,00	21,00	21,00	50.000,00	45.450,02	1			
24/01/2015	171	20,50	20,50	20,50	55.000,00	50.077,95	1			
28/01/2015	175	21,00	21,00	21,00	50.000,00	45.378,82	1			
15/02/2015	193	26,00	26,00	26,00	145.000,00	127.235,79	1			
28/02/2015	206	20,75	20,75	20,75	9.200,00	8.218,81	1			
15/03/2015	221	26,00	26,00	26,00	145.000,00	125.047,25	1			
16/03/2015	222	21,00	21,00	21,00	16.000,00	14.173,38	1			
23/03/2015	229	21,00	21,00	21,00	11.000,00	9.709,56	1			
30/03/2015	236	21,15	21,15	21,15	25.200,00	22.145,87	2			
22/04/2015	259	21,15	21,15	21,15	11.000,00	9.554,94	1			
28/04/2015	265	22,00	22,00	22,00	58.000,00	49.959,88	1			
30/04/2015	267	21,30	21,30	21,30	25.200,00	21.758,93	2			
02/05/2015	269	21,30	21,30	21,30	5.000,00	4.312,90	1			
10/05/2015	277	21,30	21,30	21,30	79.406,00	68.253,56	1			
30/05/2015	297	21,35	21,35	21,35	361.599,31	307.465,58	5			
02/06/2015	300	21,40	21,40	21,40	5.000,00	4.247,86	1			
15/06/2015	313	21,40	21,40	21,40	35.000,00	29.543,72	1			
25/06/2015	323	21,40	21,40	21,40	44.380,00	37.240,27	1			
30/07/2015	358	28,00	28,00	28,00	95.000,00	74.352,43	4			
					4.315.017,31	3.958.579,24	98			



Precios de cierre del Mercado de Valores de Buenos Aires - Fuente: Bolsar 6-8-14

PANEL MERVAL										
Especie	Pl.	Anterior	Apertura	Mínimo	Máximo	Último	Var. %	Nominal	Efectivo	Hora
ALUA		4,07	4,05	4,00	4,08	4,08	+ 0,2	373.821	1M511	17:00
APBR		84,30	84,00	84,00	86,50	85,95	+ 2,0	80.143	6M867	16:59
BMA	CI	39,50	37,50	37,50	38,00	38,00	- 3,8	7.729	291.038	12:44
BMA		38,50	38,50	37,35	39,00	38,20	- 0,8	239.914	9M200	16:59
COME	CI	0,99	0,99	0,99	0,99	0,99		20.000	19.800	15:41
COME		1,00	1,00	0,996	1,03	1,02	+ 2,0	751.300	762.867	16:57
EDN	CI	7,25	7,15	7,15	7,27	7,27	+ 0,3	22.300	160.303	15:04
EDN		7,19	7,18	7,10	7,40	7,22	+ 0,4	724.114	5M227	16:58
ERAR	CI	3,68	3,76	3,71	3,76	3,71	+ 0,8	42.500	159.324	15:19
ERAR	24	3,60	3,72	3,72	3,74	3,74	+ 3,9	13.300	49.606	16:50
ERAR		3,72	3,73	3,68	3,80	3,77	+ 1,3	998.590	3M712	16:59
FRAN		41,15	40,00	38,80	41,20	40,05	- 2,7	363.278	14M529	16:59
GGAL	CI	14,70	14,35	14,35	15,05	14,70		52.898	777.330	15:55
GGAL		14,60	14,70	14,05	15,05	14,65	+ 0,3	1M569	23M035	16:59
PAMP	48	4,17	4,20	4,16	4,24	4,24	+ 1,7	153.000	645.080	13:21
PAMP	CI	4,12	4,22	4,22	4,28	4,23	+ 2,7	76.500	324.918	15:34
PAMP		4,10	4,10	4,10	4,28	4,20	+ 2,4	1M880	7M920	17:00
PESA	CI	6,75	6,60	6,60	6,68	6,68	- 1,0	11.000	72.920	14:07
PESA		6,55	6,65	6,55	6,66	6,60	+ 0,8	267.772	1M771	16:59
TECO2		43,00	43,00	42,50	43,50	42,70	- 0,7	71.073	3M046	16:52
TS	CI	224,00	223,00	221,00	224,50	222,50	- 0,7	11.486	2M560	15:44
TS		224,25	226,00	221,50	226,00	224,00	- 0,1	86.218	19M303	16:59
YFPD	CI	347,00	351,00	351,00	361,00	360,00	+ 3,7	3.994	1M426	15:50
YFPD		346,00	350,00	348,00	364,00	352,00	+ 1,7	91.045	32M391	16:58

PANEL GENERAL										
Especie	Pl.	Anterior	Apertura	Mínimo	Máximo	Último	Var. %	Nominal	Efectivo	Hora
AGRO		1,93	1,95	1,91	2,04	2,04	+ 5,7	10.940	21.260	16:59
APSA		48,00	48,50	48,00	48,50	48,00		158	7.623	16:27
BHIP		2,55	2,55	2,50	2,61	2,60	+ 2,0	145.031	373.715	17:00
BOLT		2,98	2,98	2,98	2,98	2,98		8.665	25.821	14:34
BPAT		9,00	9,10	8,70	9,10	9,10	+ 1,1	30.125	269.483	15:57
BRIO		14,90	14,90	14,90	15,20	15,20	+ 2,0	8.153	123.374	15:47
CADO		5,85	5,85	5,85	6,05	6,05	+ 3,4	550	3.277	14:22
CAPU		3,00	2,95	2,95	2,95	2,95	- 1,7	3.000	8.850	14:01
CAPX		6,20	6,00	6,00	6,00	6,00	- 3,2	423	2.538	15:48
CAPX	CI	6,35	6,05	6,05	6,05	6,05	- 4,7	423	2.559	15:50
CARC		2,00	2,00	2,00	2,00	2,00		70.000	140.000	12:41
CECO2	CI	2,38	2,41	2,41	2,41	2,41	+ 1,3	15.000	36.150	13:38
CECO2		2,34	2,34	2,31	2,44	2,36	+ 0,9	375.614	897.451	16:53
CELU		5,40	5,35	5,35	5,50	5,40		51.750	280.164	16:59
CEPU2		38,00	38,00	38,00	39,00	39,00	+ 2,6	11.067	427.647	16:56
CRES		13,10	13,05	12,90	13,10	13,10		23.530	305.898	16:58
CTIO		11,50	11,60	11,55	11,60	11,55	+ 0,4	33.000	381.300	16:41
FERR		3,75	4,00	4,00	4,00	4,00	+ 6,7	501	2.004	14:06
GARO		3,15	3,25	3,24	3,25	3,24	+ 2,9	1.430	4.643	15:48
GBAN		8,30	8,22	8,22	8,30	8,30		2.560	21.136	14:37
GRIM		5,00	5,00	5,00	5,00	5,00		600	3.000	12:00
INDU	CI	2,70	2,70	2,70	2,70	2,70		5.000	13.500	14:32
INDU		2,69	2,69	2,69	2,75	2,70	+ 0,4	57.810	157.044	16:50
INVJ		4,58	4,54	4,54	4,54	4,54	- 0,9	543	2.469	16:46
IRSA		15,90	15,50	15,10	15,55	15,10	- 5,0	201.400	3M126	16:58
JMIN		4,05	3,94	3,94	3,94	3,94	- 2,7	750	2.955	14:04
LEDE		6,05	6,06	6,03	6,08	6,07	+ 0,3	30.394	184.062	16:57
METR		3,50	3,50	3,48	3,60	3,60	+ 2,9	55.228	197.133	16:57
MIRG		155,50	153,00	153,00	156,00	155,00	- 0,3	1.653	256.094	16:30
MOLI		26,25	26,45	26,30	26,50	26,30	+ 0,2	4.873	128.945	16:28
MORI		1,80	1,83	1,82	1,83	1,82	+ 1,1	1.665	3.039	13:17
PATA		12,00	11,50	11,50	11,50	11,50	- 4,2	1.471	16.916	16:45
PATY		15,60	16,00	15,60	16,00	15,60		450	7.079	14:57
PETR		10,10	9,86	9,85	10,40	10,30	+ 2,0	30.644	317.449	16:59
POLL		0,42	0,42	0,41	0,42	0,41	- 2,4	34.200	14.272	17:03
REP		245,00	245,00	245,00	245,00	245,00		204	49.980	12:33
RIGO		21,40	21,40	21,40	21,40	21,40		752	16.092	13:59
ROSE		3,00	3,00	3,00	3,00	3,00		40.000	120.000	15:48
SAMI		13,50	13,55	13,50	13,80	13,80	+ 2,2	1.738	23.809	16:28
SEMI		1,92	1,87	1,85	1,90	1,90	- 1,0	11.673	21.869	16:58
STD		99,00	99,00	98,00	99,00	98,00	- 1,0	320	31.517	16:49
TGNO4		2,35	2,30	2,25	2,39	2,35		54.314	127.760	16:08
TGSU2		5,94	5,95	5,95	6,10	6,00	+ 1,0	52.300	315.728	16:56
TRAN		2,09	2,08	2,08	2,17	2,14	+ 2,4	258.571	545.652	16:06

RENTA FIJA										
Especie	Pl.	Anterior	Apertura	Mínimo	Máximo	Último	Var. %	Nominal	Efectivo	Hora
AA17	48	938,00	948,50	948,50	948,50	948,50	+ 1,1	10.000	94.850	15:10
AA17	CI	939,00	941,00	941,00	948,50	946,50	+ 0,8	2M212	20M935	15:50



Precios de cierre del Mercado de Valores de Buenos Aires - Fuente: Bolsar

6-8-14

RENTA FIJA

Especie	Pl.	Anterior	Apertura	Mínimo	Máximo	Ultimo	Var. %	Nominal	Efectivo	Hora
AA17		943,00	945,00	943,00	950,00	950,00	+ 0,7	7M158	67M797	16:59
AA17C	CI	92,00	91,25	91,25	92,50	92,251	+ 0,3	485,040	445,496	15:52
AA17C		91,00	91,00	90,50	92,00	91,50	+ 0,5	93,838	85,603	16:59
AA17D	CI	81,00	81,00	81,00	82,00	82,00	+ 1,2	226,230	184,394	15:05
AA17D		81,75	81,25	81,02	82,50	81,50	- 0,3	992,923	810,874	16:58
AM17		98,50	98,55	98,55	98,55	98,55	+ 0,1	70,702	69,676	16:13
AMX9		98,50	98,75	98,75	98,75	98,75	+ 0,3	50,000	49,375	14:15
AN18		1,082	1,082	1,082	1,082	1,082		528	5,712	16:38
AS15		64,00	64,25	64,25	64,25	64,25	+ 0,4	523,374	336,267	14:16
AY24	24	943,50	951,00	951,00	951,00	951,00	+ 0,8	52,570	499,940	14:51
AY24	CI	940,00	944,00	944,00	953,00	948,50	+ 0,9	330,781	3M138	15:56
AY24		941,50	944,00	944,00	954,00	952,00	+ 1,1	4M884	46M361	16:59
AY24D	CI	81,50	84,046	84,046	84,046	84,046	+ 3,1	103,348	86,860	12:21
AY24D		81,90	82,00	81,75	83,00	83,00	+ 1,3	158,353	130,822	16:57
BD2C6	24	825,00	831,00	831,00	831,00	831,00	+ 0,7	700,000	5M817	13:10
BD2C9		700,00	715,00	705,00	715,00	715,00	+ 2,1	280,000	1M987	16:38
BDC16		900,00	905,00	905,00	905,00	905,00	+ 0,6	100,000	905,000	15:20
BDC18		810,00	815,00	815,00	820,00	820,00	+ 1,2	188,000	1M539	15:04
BDC19		803,00	815,00	808,00	815,00	810,00	+ 0,9	2M019	16M314	16:46
BDC20	24	693,025	690,00	690,00	690,00	690,00	- 0,4	5,000	34,500	11:30
BDC20		700,00	700,00	700,00	715,00	713,00	+ 1,9	38,000	270,010	16:56
BDED	24	586,00	613,00	613,00	613,00	613,00	+ 4,6	1,500	9,195	16:33
BDED		603,00	609,00	609,00	615,00	613,50	+ 1,7	113,856	696,990	16:52
BP18		995,00	1,000	976,00	1,000	976,00	- 1,9	200,000	1M976	15:19
BPLD		579,00	580,00	580,00	599,00	599,00	+ 3,5	20,166	119,864	16:35
BPMd		706,00	720,00	720,00	720,00	720,00	+ 2,0	6,379	45,928	13:44
CEDI		985,00	1,000	1,000	1,000	1,000	+ 1,5	168,231	1M682	15:58
CO17		388,00	388,00	388,00	388,00	388,00		1,000	3,880	13:51
CUAP		159,00	155,00	155,00	155,00	155,00	- 2,5	1,889	2,927	14:21
DIA0		1,140	1,190	1,185	1,190	1,185	+ 3,9	3,508	41,695	16:57
DICA	CI	1,190	1,200	1,185	1,200	1,185	- 0,4	14,286	170,789	14:59
DICA		1,165	1,173	1,173	1,205	1,200	+ 3,0	361,997	4M323	16:56
DICP		250,00	248,00	248,00	253,00	252,00	+ 0,8	1M762	4M444	16:39
DICY	CI	1,130	1,140	1,140	1,140	1,140	+ 0,9	2,608	29,731	13:26
DICY		1,138	1,150	1,150	1,240	1,185	+ 4,1	301,518	3M565	16:53
DIY0		1,190	1,160	1,160	1,160	1,160	- 2,5	20,000	232,000	13:15
ERG16	48	680,00	686,00	686,00	686,00	686,00	+ 0,9	500,000	3M430	16:23
ERG16		685,00	685,01	685,00	685,01	685,00		42,000	287,700	16:58
NDG21	48	802,056	783,00	783,00	783,00	783,00	- 2,4	1M000	7M830	11:36
NF18	CI	155,641	153,00	153,00	153,00	153,00	- 1,7	12,000	18,360	15:38
NF18		153,15	154,00	153,15	154,00	153,15		1M400	2M151	16:48
PAA0		485,00	489,00	489,00	495,00	495,00	+ 2,1	5,640	27,798	15:08
PARA	CI	505,00	503,00	503,00	503,00	503,00	- 0,4	620	3,118	14:15
PARA		504,00	504,00	503,00	508,00	508,00	+ 0,8	1M183	5M989	16:59
PARP	CI	97,50	89,50	89,50	89,50	89,50	- 8,2	12,000	10,740	15:39
PARP		90,00	90,00	89,50	90,50	89,50	- 0,6	5M778	5M186	16:49
PARY	CI	555,00	552,00	552,00	554,00	554,00	- 0,2	37,400	206,996	13:44
PARY		544,00	550,00	550,00	560,00	552,00	+ 1,5	1M927	10M668	16:59
PAY0		520,00	505,00	505,00	505,00	505,00	- 2,9	57,991	292,854	16:58
PBF15		842,00	837,00	837,00	840,00	840,00	- 0,2	62,000	520,740	15:57
PMD18		727,00	727,00	727,00	727,00	727,00		50,000	363,500	15:27
PMO18		725,00	725,00	725,00	725,00	725,00		58,000	420,500	15:05
PMY16		715,00	720,00	720,00	720,00	720,00	+ 0,7	300,000	2M160	14:34
PUO19		792,00	792,00	792,00	800,00	800,00	+ 1,0	548,754	4M365	16:48
RNG21	CI	353,089	370,00	370,00	370,00	370,00	+ 4,8	14,300	52,910	12:30
RO15	48	990,50	993,50	990,00	994,00	990,00	- 0,1	182,483	1M813	15:24
RO15	CI	990,90	992,00	987,00	995,00	988,00	- 0,3	10M246	101M731	15:59
RO15	24	990,00	996,70	986,00	996,70	986,00	- 0,4	445,102	4M399	16:43
RO15		990,00	994,50	986,00	998,00	989,10	- 0,1	18M216	181M165	17:00
RO15C	CI	95,50	96,25	95,95	96,50	96,50	+ 1,0	2M232	2M150	15:11
RO15C		95,30	95,50	95,50	96,50	95,50	+ 0,2	783,588	753,487	16:39
RO15D	CI	86,00	86,00	85,50	87,00	86,00		1M844	1M587	15:57
RO15D		86,00	85,50	85,50	89,00	85,50	- 0,6	1M953	1M682	17:01
RS14		33,90	33,90	33,90	33,90	33,90		563,000	190,857	14:14
TJ12B		0,00	102,50	102,50	102,50	102,50		15,000	15,375	12:22
TSCH8		42,263	43,90	43,90	43,90	43,90	+ 3,9	28,922	12,679	13:33
TVPA	CI	89,00	83,00	83,00	83,00	83,00	- 6,7	5,492	4,558	15:35
TVPA		84,00	83,95	83,00	84,95	83,00	- 1,2	648,016	540,772	16:40
TVPE		114,00	114,00	114,00	114,00	114,00		176,000	200,640	12:04
TVPE	CI	113,00	112,00	112,00	112,00	112,00	- 0,9	20,869	23,373	15:07
TVPP		7,70	7,70	7,70	7,90	7,81	+ 1,4	11M156	875,609	16:42
TVPY	CI	88,25	88,50	88,20	88,50	88,20	- 0,1	17,574	15,527	13:12
TVPY	24	93,00	88,50	88,00	88,50	88,00	- 5,4	100,000	88,250	15:44
TVPY		88,25	88,20	87,30	88,50	88,00	- 0,3	1M569	1M378	16:54



Cheques Autorizados para Listar - Sección II: de pago diferido patrocinados y avalados										Fuente: MerVaRos	
Segmento	ID Cheque	Nro Cheque	Banco	Cod.	Suc.	Plaza	Emisión	Vencimiento	Acreditación	Monto	
Avalado	88973	GARA151000870	MACRO	285	358	Sin Inf.	Sin Inf.	15/10/2014	48hs	100.000,00	
Avalado	88974	ACPY141000127	SANTANDER	072	CAVAD	Sin Inf.	Sin Inf.	14/10/2014	48hs	5.500,00	
Avalado	88975	ACPY201000349	CREDICOOP	191	CAVAD	Sin Inf.	Sin Inf.	20/10/2014	48hs	5.500,00	
Avalado	88976	ACPY220900173	MACRO	285	SAN	Sin Inf.	Sin Inf.	22/09/2014	48hs	43.690,00	
Avalado	88977	ACPY101000377	MACRO	285	CORR	Sin Inf.	Sin Inf.	10/10/2014	48hs	5.500,00	
Avalado	88978	ACPY171000167	GALICIA	007	MATRI	Sin Inf.	Sin Inf.	17/10/2014	48hs	120.744,85	
Avalado	88979	ACPY071100152	GALICIA	007	MATRI	Sin Inf.	Sin Inf.	17/11/2014	48hs	124.583,36	
Avalado	88980	ACPY280400189	ICBC	015	LABO	Sin Inf.	Sin Inf.	28/04/2015	48hs	58.000,00	
Avalado	88981	ACPY150100488	CORDOBA	020	CORO	Sin Inf.	Sin Inf.	15/01/2015	48hs	209.333,15	
Avalado	88982	ACPY151200487	CORDOBA	020	CORO	Sin Inf.	Sin Inf.	15/12/2014	48hs	204.227,46	
Avalado	88983	GARA031100249	BAPRO	014	323	Sin Inf.	Sin Inf.	03/11/2014	48hs	30.000,00	
Avalado	88984	GARA051100407	BAPRO	014	323	Sin Inf.	Sin Inf.	05/11/2014	48hs	30.000,00	
Avalado	88985	GARA071100314	BAPRO	014	323	Sin Inf.	Sin Inf.	07/11/2014	48hs	30.000,00	
Avalado	88986	GARA230100320	NACION	011	188	Sin Inf.	Sin Inf.	23/01/2015	48hs	50.000,00	
Avalado	88987	GARA280100453	NACION	011	188	Sin Inf.	Sin Inf.	28/01/2015	48hs	50.000,00	
Avalado	88988	SOL1300300007	CREDICOOP	191	00000	Sin Inf.	Sin Inf.	30/03/2015	48hs	39.124,50	
Avalado	88989	SOL1300500049	CREDICOOP	191	00000	Sin Inf.	Sin Inf.	30/05/2015	48hs	39.124,62	
Avalado	88990	ACPY311000410	CREDICOOP	191	ARRIB	Sin Inf.	Sin Inf.	31/10/2014	48hs	60.000,00	
Avalado	88991	ACPY071100167	CREDICOOP	191	ARRIB	Sin Inf.	Sin Inf.	07/11/2014	48hs	60.000,00	
Avalado	88992	ACPY141100162	CREDICOOP	191	ARRIB	Sin Inf.	Sin Inf.	14/11/2014	48hs	60.000,00	
Avalado	88993	ACPY211100189	CREDICOOP	191	ARRIB	Sin Inf.	Sin Inf.	21/11/2014	48hs	60.000,00	
Avalado	88994	ACPY281100200	CREDICOOP	191	ARRIB	Sin Inf.	Sin Inf.	28/11/2014	48hs	60.000,00	
Avalado	88995	ACPY101100287	MACRO	285	SAN	Sin Inf.	Sin Inf.	10/11/2014	48hs	7.900,00	
Avalado	88996	ACPY201100372	MACRO	285	SAN	Sin Inf.	Sin Inf.	20/11/2014	48hs	7.900,00	
Avalado	88997	ACPY301100737	MACRO	285	SAN	Sin Inf.	Sin Inf.	30/11/2014	48hs	7.900,00	
Avalado	88998	ACPY101200362	MACRO	285	SAN	Sin Inf.	Sin Inf.	10/12/2014	48hs	7.900,00	
Avalado	88999	ACPY201200434	MACRO	285	SAN	Sin Inf.	Sin Inf.	20/12/2014	48hs	7.900,00	
Avalado	89000	ACPY041000130	BAPRO	014	NUEV	Sin Inf.	Sin Inf.	04/10/2014	48hs	11.745,00	
Avalado	89001	ACPY111000158	BAPRO	014	NUEV	Sin Inf.	Sin Inf.	11/10/2014	48hs	11.745,00	
Avalado	89002	ACPY181000220	BAPRO	014	NUEV	Sin Inf.	Sin Inf.	18/10/2014	48hs	11.745,00	
Avalado	89003	ACPY251000294	BAPRO	014	NUEV	Sin Inf.	Sin Inf.	25/10/2014	48hs	11.743,27	
Avalado	89004	ACPY121100203	PATAGONIA	034	AV 44	Sin Inf.	Sin Inf.	12/11/2014	48hs	72.500,00	
Avalado	89005	ACPY311000411	MACRO	285	SAN	Sin Inf.	Sin Inf.	31/10/2014	48hs	7.900,00	
Avalado	89006	ACPY120900237	MACRO	285	PTO	Sin Inf.	Sin Inf.	12/09/2014	48hs	4.329,75	
Avalado	89007	ACPY121000171	MACRO	285	PTO	Sin Inf.	Sin Inf.	12/10/2014	48hs	4.329,75	
Avalado	89008	ACPY121100204	MACRO	285	PTO	Sin Inf.	Sin Inf.	12/11/2014	48hs	4.329,75	
Avalado	89009	ACPY121200186	MACRO	285	PTO	Sin Inf.	Sin Inf.	12/12/2014	48hs	4.329,75	
Avalado	89010	ACPY090900147	GALICIA	007	BRAG	Sin Inf.	Sin Inf.	09/09/2014	48hs	5.000,00	
Avalado	89011	ACPY120900238	GALICIA	007	BRAG	Sin Inf.	Sin Inf.	12/09/2014	48hs	10.000,00	
Avalado	89012	ACPY300900755	NACION	011	CASIL	Sin Inf.	Sin Inf.	30/09/2014	48hs	20.200,99	
Avalado	89013	ACPY301000487	BAPRO	014	PUAN	Sin Inf.	Sin Inf.	30/10/2014	48hs	17.262,69	
Avalado	89014	ACPY280900197	BAPRO	014	CONE	Sin Inf.	Sin Inf.	28/09/2014	48hs	4.171,13	
Avalado	89015	ACPY100900375	ICBC	015	SAN	Sin Inf.	Sin Inf.	10/09/2014	48hs	19.276,40	
Avalado	89016	ACPY100900376	CORDOBA	020	PUEB	Sin Inf.	Sin Inf.	10/09/2014	48hs	5.000,00	
Avalado	89017	ACPY220900174	SANTANDER	072	SAN	Sin Inf.	Sin Inf.	22/09/2014	48hs	4.627,44	
Avalado	89018	ACPY251000295	LA PAMPA	093	GENE	Sin Inf.	Sin Inf.	25/10/2014	48hs	11.913,31	
Avalado	89019	ACPY280900198	MACRO	285	PUJA	Sin Inf.	Sin Inf.	28/09/2014	48hs	4.864,56	
Avalado	89020	ACPY250600263	NACION	011	MONE	Sin Inf.	Sin Inf.	25/06/2015	48hs	44.380,00	
Avalado	89021	ACPY150600437	BAPRO	014	CORO	Sin Inf.	Sin Inf.	15/06/2015	48hs	35.000,00	
Avalado	89022	GARA300501228	SANTA FE	330	520	Sin Inf.	Sin Inf.	30/05/2015	48hs	62.238,71	
Avalado	89023	ACPY300500678	NACION	011	RAFA	Sin Inf.	Sin Inf.	30/05/2015	48hs	59.950,75	
Avalado	89024	ACPY300500679	SANTA FE	330	RAFA	Sin Inf.	Sin Inf.	30/05/2015	48hs	50.000,00	
Avalado	89025	ACPY300500680	SANTA FE	330	RAFA	Sin Inf.	Sin Inf.	30/05/2015	48hs	120.000,00	
Avalado	89026	ACPY300500681	SANTA FE	330	RAFA	Sin Inf.	Sin Inf.	30/05/2015	48hs	69.409,85	
Avalado	89027	ACPY301000485	NACION	011	SAN J	Sin Inf.	Sin Inf.	30/10/2014	48hs	46.456,41	
Avalado	89028	ACPY301000486	NACION	011	SAN J	Sin Inf.	Sin Inf.	30/10/2014	48hs	38.871,69	
Avalado	89029	SOL150100008	FRANCES	017	00000	Sin Inf.	Sin Inf.	15/01/2015	48hs	140.000,00	
Avalado	89030	SOL150200009	FRANCES	017	00000	Sin Inf.	Sin Inf.	15/02/2015	48hs	145.000,00	
Avalado	89031	SOL150300007	FRANCES	017	00000	Sin Inf.	Sin Inf.	15/03/2015	48hs	145.000,00	

Cheques Autorizados para Listar - Sección III: de pago diferido directos										Fuente: MerVaRos	
Segmento	ID Cheque	Nro Cheque	Banco	Cod.	Suc.	Plaza	Emisión	Vencimiento	Acreditación	Monto	
No Garantizado	88874	61856461	CREDICOOP	191	227	1618	01/08/2014	05/09/2014	48hs	75.000,00	
No Garantizado	88875	61856466	CREDICOOP	191	227	1618	01/08/2014	26/09/2014	48hs	50.000,00	
No Garantizado	88877	61856465	CREDICOOP	191	227	1618	01/08/2014	19/09/2014	48hs	50.000,00	
No Garantizado	88879	61856462	CREDICOOP	191	227	1618	01/08/2014	12/09/2014	48hs	50.000,00	

TIPO DE CAMBIO

Mercado de divisas		
Cada 100 unidades, excepto (*)	Comprador	Vendedor
Dólar EE.UU. (*)	8,1690	8,2690
Libra esterlina (*)	13,7623	13,9556
Euro (*)	10,9203	11,0747
Franco Suizo	899,6050	911,8640
Yen	8,0017	8,1111
Dólar canadiense	747,9820	758,0910
Corona danesa	146,3320	148,9740
Corona noruega	130,0340	132,5180
Corona sueca	118,1010	120,4650

Fuente: Banco de la Nación Argentina por cada 100 unidades. (*) Cotización por unidad.

Mercado cambiario		
	Comprador	Vendedor
USD Banco Nación	8,1690	8,2690
USD Bco Central Referencia	8,2705	
USD Interbancario	8,2675	8,2700
USD Mayorista bancos	8,2675	8,2725
USD Mayorista casas cambio	12,7500	12,8000
USD Minorista casas cambio	8,1900	8,2900
USD Valor hoy mercado	8,2725	8,2775
EUR Mayorista casas cambio	10,9000	11,2000
EUR Minorista casas cambio	10,8200	11,3200

Fuente: Agencias de noticias Reuters y CMA. Cotización por unidad.



**SITUACION GENERAL DE:
FIDEICOMISOS FINANCIEROS**

GRANCOOP V, VI, VII, VIII, IX Y X.....	N° 6
CREDINÁMICO V Y VI.....	C.S.; N° 1-C1) - N° 7
SICOM CRÉDITOS III Y IV.....	N°7
LA VITALICIA X.....	C.S.; N° 1- C1)
CRONOCRED I.....	R.R.- N°7

CODIGOS DE INDIVIDUALIZACIONES:

N° 1-C1): Cuando en los informes o dictámenes el auditor o la comisión fiscalizadora o el consejo de vigilancia emitan opinión en forma condicionada sobre la situación patrimonial, financiera y sobre los resultados.

N° 6: La Cámara Nacional de Apelaciones en lo Comercial dispuso la intervención judicial con desplazamiento de autoridades de Gran Cooperativa de Crédito, Vivienda, Consumo y Servicios Sociales Ltda., quien reviste el carácter de Fiduciante y Administrador de los Créditos de los Fideicomisos.

El Fiduciario manifestó que, en esa oportunidad, a su entender, no se verían afectadas las funciones de administración y cobranzas de los Créditos y en consecuencia el pago de los valores fiduciarios.

Con fecha 25 de septiembre de 2013 el Fiduciario informó que con fecha 23 de septiembre de 2013 la intervención judicial con desplazamiento de autoridades de Gran Cooperativa de Crédito, Vivienda, Consumo y Servicios Sociales Ltda. se hizo efectiva. Asimismo el Fiduciario comunicó, que, a criterio del Fiduciante, ello no afectará el funcionamiento del ente ni tampoco el cumplimiento de las obligaciones asumidas.

Que con posterioridad, el día 06 de junio de 2014 el fiduciario informó que la Sala F de la Cámara Nacional de Apelaciones en lo Comercial resolvió declarar desierto el recurso de apelación articulado por el Instituto Nacional de Asociativismo y economía Sociales (I.N.A.E.S.) contra la resolución emitida por el Juzgado de Feria -Secretaría Única- de fecha 06 de enero de 2014, la que decidió tener por finalizada la medida cautelar de intervención de Gran Cooperativa, resolución que aún no está firme.

N° 7: Con fecha 05 de junio 2014 el Directorio de la Comisión Nacional de Valores resolvió: "... suspender preventivamente la autorización de nuevos Fideicomisos Financieros y/o la prórroga o reconducción de los Fideicomisos existentes, en los que GPS FIDUCIARIA S.A intervenga en carácter de Fiduciario Financiero, hasta que los hechos sobrevinientes hagan aconsejable la revisión de la medida

C.S.: Cotización Suspendida

R.R.: Rueda Reducida.

ESTADOS CONTABLES TRIMESTRALES

FIDEICOMISO FINANCIERO PILAY I	
ESTADO DE SITUACION PATRIMONIAL POR EL PERIODO INTERMEDIO IRREGULAR INICIADO EL 14 DE MARZO Y FINALIZADO EL 30 DE JUNIO DE 2014	
CIFRAS EXPRESADAS EN PESOS	
ACTIVO	30/06/2014
<u>Activo corriente</u>	
Caja y Bancos (Nota 3.1 y 5)	1.414.978,06
Inversiones (Nota 3.2 y Anexo D)	1.018.410,96
Otros Créditos (Nota 3.3 y 6 y 11)	239.553,36
Otros Activos (Nota 3.4 y 7)	36.340,18
Total de activo corriente	<u>2.709.282,56</u>
<u>Activo no corriente</u>	
Activos Intangibles (Nota 3.5 y Anexo B)	82.957,58
Total de activo no corriente	<u>82.957,58</u>
TOTAL DEL ACTIVO	<u>2.792.240,14</u>



FIDEICOMISO FINANCIERO PILAY I	
ESTADO DE SITUACION PATRIMONIAL POR EL PERIODO INTERMEDIO IRREGULAR INICIADO EL 14 DE MARZO Y FINALIZADO EL 30 DE JUNIO DE 2014	
CIFRAS EXPRESADAS EN PESOS	
PASIVO	30/06/2014
<u>Pasivo corriente</u>	
Deudas Comerciales (Nota 3.3, 9 y 11)	537.272,17
Cargas Fiscales (Nota 3.3, 10 y 11)	1.765,87
Total de pasivo corriente	539.038,04
<u>Pasivo no corriente</u>	
Valores de Deuda Fiduciaria (Nota 3.6, 8 y 11)	1.666.079,79
Total de pasivo no corriente	1.666.079,79
TOTAL DEL PASIVO	2.205.117,83
PATRIMONIO NETO (S/ESTADO RESPECTIVO)	587.122,31
TOTAL DE PATRIMONIO NETO MAS PASIVO	2.792.240,14

PILAY S.A. en carácter de Fiduciario Dr. LUIS OSCAR TRENTO	Jorgelina Ceconi Contador Público Matrícula 8195 - Ley 8738 C.P.C.E. - Santa Fe
	Las notas y anexos forman parte de estos estados Firmado al solo efecto de su identificación Ver mi dictamen de fecha 28 de julio de 2014

FIDEICOMISO FINANCIERO PILAY I	
ESTADO DE RESULTADOS	
CORRESPONDIENTE AL PERIODO INTERMEDIO IRREGULAR INICIADO EL 14 DE MARZO Y FINALIZADO EL 30 DE JUNIO DE 2014	
CIFRAS EXPRESADAS EN PESOS	
	30/06/2014
Ingresos	0,00
Gastos de Administración (Anexo H)	(443.975,88)
Resultado Operativo	(443.975,88)
Resultados Financieros y por Tenencia	
<u>Generados por Activos</u>	<u>18.410,96</u>
Intereses Plazo Fijo	18.410,96
<u>Generados por Pasivos</u>	<u>(88.805,79)</u>
Intereses Valores de Deuda Fiduciaria	78.904,11
Prima de Emisión VDF Devengada	9.901,68



Resultado Ordinario antes de Impuestos	(514.370,71)
Resultado del período antes de Impuestos	(514.370,71)
Impuesto a las Ganancias (Nota 3.7)	0,00
Resultado Final	(514.370,71)

PILAY S.A. en carácter de Fiduciario Dr. LUIS OSCAR TRENTO PRESIDENTE	Jorgelina Ceconi Contador Público Matrícula 8195 - Ley 8738 C.P.C.E - Santa Fe Las notas y anexos forman parte de estos estados Firmado al solo efecto de su identificación Ver mi dictamen de fecha 28 de julio de 2014
---	---

NOTA 4: RESULTADO DEL PERIODO. PÉRDIDAS SUPERIORES AL 15% DEL PATRIMONIO NETO

Debido a que el Fideicomiso se encuentra en su etapa inicial y en consecuencia no ha comenzado a generar ingresos proveniente de la actividad principal, el resultado contable del período muestra pérdidas superiores al 15% del patrimonio neto. No obstante ello, el Fiduciario, en base a proyecciones efectuadas, estima que en la medida que se integren los Aportes Adicionales correspondientes a los Certificados de Participación emitidos a la fecha de los presentes estados contables y se vayan emitiendo e integrando nuevos Certificados de Participación y sus Aportes Adicionales comprometidos, de acuerdo a lo establecido en los Art. VIII.4 y VII.8 del Contrato Suplementario, el flujo de fondos resulta suficientes para afrontar los pagos de los Valores Fiduciarios.

PILAY S.A. en carácter de Fiduciario
Dr. LUIS OSCAR TRENTO
PRESIDENTE

Jorgelina Ceconi
Contador Público
Matrícula 8195 - Ley 8738
C.P.C.E - Santa Fe

Firmado al solo efecto de su identificación.
Ver mi dictamen de fecha 28 de Julio de 2014

RESULTADO DE COLOCACIÓN

Rosario, 6 de Agosto de 2014

Atención
Bolsa de Comercio de Rosario
Presente

Ref: Resultado de Cierre Fideicomiso Financiero Pilay I

De nuestra mayor consideración:

En el día de hoy finalizó la colocación del Fideicomiso Financiero PILAY I.

Sin perjuicio de ello y debido a que durante el Período de Colocación inicial no se suscribieron la totalidad de los CP ofertados, el Fiduciario podrá instruir al Colocador la reapertura del Período de Colocación en una o más oportunidades hasta que se coloque la totalidad del valor nominal de CP autorizados a la oferta pública o se cumpla cinco años del cierre del Período de Colocación inicial (el "Plazo Máximo para la Colocación de los CP"), lo que ocurra primero (artículo VIII.4. del Contrato Suplementario).

El precio de corte correspondiente a los **Certificados de Participación Clase A, Sub-Clase A-1**, fue de \$1.000.-

Se recibieron ofertas por VN\$ 38.000.- para una emisión de VN\$ 1.906.000.-

Precio de Integración: \$1.000.-

Calificación: BBB+

El precio de corte correspondiente a los **Certificados de Participación Clase A, Sub-Clase A-2**, fue de \$1.000.-

Se recibieron ofertas por VN\$ 29.000.- para una emisión de VN\$ 5.851.000.-

Precio de Integración: \$1.000.-

Calificación: BBB+

El precio de corte correspondiente a los **Certificados de Participación Clase B, Sub-Clase B-1**, fue de \$1.000.-

Se recibieron ofertas por VN\$ 2.000.- para una emisión de VN\$ 587.000.-

Precio de Integración: \$1.000.-

Calificación: BBB+

El precio de corte correspondiente a los **Certificados de Participación Clase B, Sub-Clase B-2**, fue de \$1.000.-

Se recibieron ofertas por VN\$ 4.000.- para una emisión de VN\$ 1.384.000.-

Precio de Integración: \$1.000.-

Calificación: BBB+

Diego Valongo

Apoderado de Rosental S.A. Sociedad de Bolsa Colocador



Fideicomiso Financiero Futuros y Opciones I

Estado de Situación Patrimonial Fiduciario

Al 30 de junio de 2014

Cifras expresadas en pesos - Notas 2 y 3

	30.06.14		30.06.14
	\$		\$
ACTIVO		PASIVO	
ACTIVO CORRIENTE		PASIVO CORRIENTE	
Caja y bancos (Nota 4.1)	810.551	Valores de Deuda Fiduciaria (Notas 4.5 y 5)	9.732.598
Inversiones temporarias (Notas 4.2 y 5)	1.172.808	Deudas fiscales (Notas 4.6 y 5)	14.037
Créditos por cesión fiduciaria (Notas 4.3 y 5)	11.011.099	Otras deudas (Notas 4.7 y 5)	389.778
Otros créditos (Notas 4.4 y 5)	52.586	Total del Pasivo Corriente	10.136.413
Total del Activo Corriente	13.047.044	Total del Pasivo	10.136.413
		PATRIMONIO NETO (según Estado de Evolución del Patrimonio Neto Fiduciario)	2.910.631
Total del Activo	13.047.044	Total del Pasivo y Patrimonio Neto	13.047.044

Las Notas y Anexos que se acompañan son parte integrante de los estados contables fiduciarios.

Firmado al solo efecto de su identificación
Véase nuestro informe de fecha
4 de agosto de 2014

FELCARO, ROLDAN Y ASOCIADOS
Jorge F. Felcaro - Socio

Rosario Administradora
Sociedad Fiduciaria S.A.
(en carácter de Fiduciario)

Dr. Fernando J. Luciani
Presidente



Fideicomiso Financiero Futuros y Opciones I

Estado de Resultados Fiduciario

Correspondiente al ejercicio económico N° 1

Período irregular de 180 días

iniciado el 2 de enero de 2014 y finalizado el 30 de junio de 2014

Cifras expresadas en pesos - Notas 2 y 3

	30.06.14
	\$
Intereses por Créditos por cesión fiduciaria	1.606.452
Intereses por Valores de Deuda Fiduciaria	(1.287.248)
Cargo por riesgo de incobrabilidad (Anexo E)	(111.223)
Resultados financieros y por tenencia generados por activos:	
Resultado por tenencia inversiones	21.853
Intereses plazo fijo	6.444
Gastos de administración (Anexo H)	(309.585)
Pérdida antes de impuesto	(73.307)
Impuesto a las ganancias a recuperar (Nota 3.10)	(13.271)
Pérdida neta del período	(86.578)

Las Notas y Anexos que se acompañan son parte integrante de los estados contables fiduciarios.

Firmado al solo efecto de su identificación
Véase nuestro informe de fecha
4 de agosto de 2014

FELCARO, ROLDAN Y ASOCIADOS
Jorge F. Felcaro - Socio

Rosario Administradora
Sociedad Fiduciaria S.A.
(en carácter de Fiduciario)

Dr. Fernando J. Luciani
Presidente



Fideicomiso Financiero La Médica AMR IV

Estado de Situación Patrimonial Fiduciario

Al 30 de junio de 2014

	30.06.14		30.06.14
	\$		\$
ACTIVO		PASIVO	
ACTIVO CORRIENTE		PASIVO CORRIENTE	
Caja y bancos (Nota 4.1)	853.651	Valores de Deuda Fiduciaria (Notas 4.5 y 5)	21.674.386
Inversiones temporarias (Nota 4.2 y Anexos C y D)	2.236.306	Deudas fiscales (Notas 4.6 y 5)	930
Créditos por cesión fiduciaria (Notas 4.3 y 5 y Anexo E)	22.413.755	Otras deudas (Notas 4.7 y 5)	1.291.552
Otros créditos (Notas 4.4 y 5)	687.855	Total del Pasivo Corriente	22.966.868
Total del Activo Corriente	26.191.567	PASIVO NO CORRIENTE	
ACTIVO NO CORRIENTE		Valores de Deuda Fiduciaria (Notas 4.5 y 5)	2.101.442
Créditos por cesión fiduciaria (Notas 4.3 y 5)	7.518.131	Total del Pasivo No Corriente	2.101.442
Otros créditos (Notas 4.4 y 5)	158.220	Total del Pasivo	25.068.310
Total del Activo No Corriente	7.676.351	PATRIMONIO NETO (según Estado	
Total del Activo	33.867.918	de Evolución del Patrimonio Neto Fiduciario)	8.799.608
		Total del Pasivo y Patrimonio Neto	33.867.918

Las Notas y Anexos que se acompañan son parte integrante de los estados contables fiduciarios.

(Nuestro Informe se extiende por separado)

VIGNA, SANTONI Y ASOCIADOS
Audidores y Consultores



ROSARIO
FIDUCIARIA

3

Rosario Administradora
Sociedad Fiduciaria S.A.
(en carácter de Fiduciario)

Dr. Fernando J. Luciani
Presidente

Fideicomiso Financiero La Médica AMR IV

Estado de Resultados Fiduciario

Correspondiente al ejercicio económico irregular N° 1

por el período de 139 días

iniciado el 12 de febrero de 2014 y finalizado el 30 de junio de 2014

	30.06.14
	\$
Intereses por Créditos por cesión fiduciaria	2.629.234
Intereses por Valores de Deuda Fiduciaria	(2.512.496)
Cargo por riesgo de incobrabilidad (Anexo E)	(420.702)
Resultados Financieros generados por activos:	
Resultado por tenencia de inversiones	29.254
Intereses plazo fijo	28.833
Gastos (Anexo H)	(880.696)
Pérdida del período antes del Impuesto	(1.126.573)
Impuesto a las ganancias (Nota 3.10)	158.220
Resultado neto del período - Pérdida	(968.353)

Las Notas y Anexos que se acompañan son parte integrante de los estados contables fiduciarios.

(Nuestro Informe se extiende por separado)

VIGNA, SANTONI Y ASOCIADOS
Audidores y Consultores

Rosario Administradora
Sociedad Fiduciaria S.A.
(en carácter de Fiduciario)

Dr. Fernando J. Luciani
Presidente



Fideicomiso Financiero Fidebica XXVI

Estado de Situación Patrimonial Fiduciario
Al 30 de junio de 2014
comparativo con el ejercicio económico N° 2 finalizado el 31 de diciembre de 2013

	30.06.14	31.12.13		30.06.14	31.12.13
	\$			\$	
ACTIVO			PASIVO		
ACTIVO CORRIENTE			PASIVO CORRIENTE		
Caja y Bancos (Nota 4.1)	28.854	197.628	Valores de Deuda Fiduciaria (Notas 4.5 y 5)	2.870.602	11.261.571
Inversiones Corrientes (Nota 4.2 y Anexo C)	688.242	820.082	Deudas Fiscales (Notas 4.6 y 5)	12.920	13.874
Créditos por cesión fiduciaria (Notas 4.3 y 5 y Anexo E)	12.090.278	15.451.935	Otras Deudas (Notas 4.7 y 5)	1.035.226	851.286
Otros Créditos (Notas 4.4 y 5)	648.668	784.607	Total del Pasivo Corriente	3.918.748	12.126.731
Total del Activo Corriente	13.456.042	17.254.252	Total del Pasivo	3.918.748	12.126.731
ACTIVO NO CORRIENTE			PATRIMONIO NETO FIDUCIARIO (según Estado de Evolución del Patrimonio Neto Fiduciario)		
Créditos por cesión fiduciaria (Notas 4.3 y 5 y Anexo E)	2.752.572	7.661.755		12.497.558	13.127.187
Otros Créditos (Notas 4.4 y 5)	207.692	337.911	Total del Pasivo y Patrimonio Neto Fiduciario	16.416.306	25.253.918
Total del Activo No Corriente	2.960.264	7.999.666			
Total del Activo	16.416.306	25.253.918			

Las Notas y Anexos que se acompañan son parte integrante de los estados contables fiduciarios.

Firmado a efectos de su identificación
Con nuestro informe de fecha 05/08/2014
BECHER Y ASOCIADOS S.R.L.
C.P.C.E. Prov. Santa Fe - M.N. 7-282

Dra. Leticia Ebba (Socio)
Contador Público (UAFJK.)
C.P.C.E. Prov. Santa Fe - M.N. 17.722



**ROSARIO
FIDUCIARIA**

**Rosario Administradora
Sociedad Fiduciaria S.A.**
(en carácter de Fiduciario)

Dr. Fernando J. Luciani
Presidente

Fideicomiso Financiero Fidebica XXVI

Estado de Resultados Fiduciario
Correspondiente al ejercicio económico N° 3
por el período de seis meses
iniciado el 1° de enero de 2014 y finalizado el 30 de junio de 2014
comparativo con el período de seis meses
iniciado el 1° de enero de 2013 y finalizado el 30 de junio de 2013

	30.06.14	30.06.13
	\$	\$
Intereses por Créditos por cesión fiduciaria	1.289.676	2.555.491
Intereses por Valores de Deuda Fiduciaria Privados	(702.935)	(2.487.574)
Provisión por riesgo de incobrabilidad (Anexo E)	(871.464)	(971.581)
Resultados Financieros generados por activos:		
Resultado por tenencia de inversiones	68.160	53.641
Gastos (Anexo H)	(282.847)	(571.851)
Pérdida del período antes del Impuesto	(499.410)	(1.421.874)
Impuesto a las Ganancias (Nota 3.9)	(130.219)	204.366
Resultado del período - Pérdida	(629.629)	(1.217.508)

Las Notas y Anexos que se acompañan son parte integrante de los estados contables fiduciarios.

Firmado a efectos de su identificación
Con nuestro informe de fecha 05/08/2014
BECHER Y ASOCIADOS S.R.L.
C.P.C.E. Prov. Santa Fe - M.N. 7-282

Dra. Leticia Ebba (Socio)
Contador Público (UAFJK.)
C.P.C.E. Prov. Santa Fe - M.N. 17.722

**Rosario Administradora
Sociedad Fiduciaria S.A.**
(en carácter de Fiduciario)

Dr. Fernando J. Luciani
Presidente



Fideicomiso Financiero Fidebica XXVII

Estado de Situación Patrimonial Fiduciario

Al 30 de junio de 2014

comparativo con el ejercicio económico irregular N° 1 finalizado el 31 de diciembre de 2013

	30.06.14	31.12.13		30.06.14	31.12.13
	\$			\$	
ACTIVO			PASIVO		
ACTIVO CORRIENTE			PASIVO CORRIENTE		
Caja y Bancos (Nota 4.1)	31.021	109.211	Valores de Deuda Fiduciaria (Notas 4.5 y 5)	2.600.770	15.378.176
Inversiones Corrientes (Nota 4.2 y Anexo C)	1.089.434	1.438.386	Deudas Fiscales (Notas 4.6 y 5)	67.663	7.473
Créditos por cesión fiduciaria (Notas 4.3 y 5 y Anexo E)	11.684.544	19.290.825	Otras Deudas (Notas 4.7 y 5)	2.246.747	1.605.480
Otros Créditos (Notas 4.4 y 5)	604.589	1.618.810	Total del Pasivo Corriente	4.915.180	16.991.129
Total del Activo Corriente	13.409.588	22.457.232	Total del Pasivo	4.915.180	16.991.129
ACTIVO NO CORRIENTE			PATRIMONIO NETO FIDUCIARIO (según Estado		
Créditos por cesión fiduciaria (Notas 4.3 y 5 y Anexo E)	3.055.053	7.106.914	de Evolución del Patrimonio Neto Fiduciario)		
Otros Créditos (Notas 4.4 y 5)	117.968	215.854		11.667.429	12.788.871
Total del Activo No Corriente	3.173.021	7.322.768	Total del Pasivo y Patrimonio Neto Fiduciario	16.582.609	29.780.000
Total del Activo	16.582.609	29.780.000			

Las Notas y Anexos que se acompañan son parte integrante de los estados contables fiduciarios.

Firmado a efectos de su identificación
Con nuestro informe de fecha 05/08/2014
BECHER Y ASOCIADOS S.R.L.
C.P.C.E. Prov. Santa Fe - M.N. 7-282

Dra. Leticia Ebba (Socio)
Contador Público (UAFJK.)
C.P.C.E. Prov. Santa Fe - M.N. 17.722



**ROSARIO
FIDUCIARIA**

**Rosario Administradora
Sociedad Fiduciaria S.A.**
(en carácter de Fiduciario)

Dr. Fernando J. Luciani
Presidente

Fideicomiso Financiero Fidebica XXVII

Estado de Resultados Fiduciario

Correspondiente al ejercicio económico N° 2

por el período de seis meses

iniciado el 1° de enero de 2014 y finalizado el 30 de junio de 2014

comparativo con el período de 144 días finalizado el 30 de junio de 2013

	30.06.14	30.06.13
	\$	\$
Intereses por Créditos por cesión fiduciaria	1.454.271	2.890.047
Intereses por Valores de Deuda Fiduciaria	(880.805)	(2.500.960)
Previsión por riesgo de incobrabilidad (Anexo E)	(1.406.649)	(1.099.855)
Resultados Financieros generados por activos:		
Resultado por tenencia de inversiones	97.631	-
Gastos (Anexo H)	(232.317)	(285.201)
Pérdida del período antes del Impuesto	(967.869)	(995.969)
Impuesto a las Ganancias (Nota 3.9)	(153.573)	87.678
Resultado neto del período – Pérdida	(1.121.442)	(908.291)

Las Notas y Anexos que se acompañan son parte integrante de los estados contables fiduciarios.

Firmado a efectos de su identificación
Con nuestro informe de fecha 05/08/2014
BECHER Y ASOCIADOS S.R.L.
C.P.C.E. Prov. Santa Fe - M.N. 7-282

Dra. Leticia Ebba (Socio)
Contador Público (UAFJK.)
C.P.C.E. Prov. Santa Fe - M.N. 17.722

**Rosario Administradora
Sociedad Fiduciaria S.A.**
(en carácter de Fiduciario)

Dr. Fernando J. Luciani
Presidente

Fideicomiso Financiero Fidebica XXVIII

Estado de Situación Patrimonial Fiduciario

Al 30 de junio de 2014

comparativo con el ejercicio económico irregular N° 1 finalizado el 31 de diciembre de 2013

	30.06.14	31.12.13		30.06.14	31.12.13
ACTIVO	\$		PASIVO	\$	
ACTIVO CORRIENTE			PASIVO CORRIENTE		
Caja y Bancos (Nota 4.1)	34.816	336.634	Valores de Deuda Fiduciaria (Notas 4.5 y 5)	13.176.128	29.426.376
Inversiones Temporarias (Nota 4.2 y Anexo C)	1.886.110	2.965.216	Deudas Fiscales (Notas 4.6 y 5)	9.496	13.405
Créditos por cesión fiduciaria (Notas 4.3 y 5 y Anexo E)	18.867.175	28.929.085	Otras Deudas (Notas 4.7 y 5)	616.392	1.474.756
Otros Créditos (Notas 4.4 y 5)	853.205	1.705.932	Total del Pasivo Corriente	13.802.016	30.914.537
Total del Activo Corriente	21.641.306	33.936.867	Total del Pasivo	13.802.016	30.914.537
ACTIVO NO CORRIENTE			PATRIMONIO NETO FIDUCIARIO (según Estado		
Créditos por cesión fiduciaria (Notas 4.3 y 5 y Anexo E)	6.508.656	12.543.484	de Evolución del Patrimonio Neto Fiduciario)	14.636.768	15.786.987
Otros Créditos (Notas 4.4 y 5)	288.822	221.173	Total del Pasivo y Patrimonio Neto Fiduciario	28.438.784	46.701.524
Total del Activo No Corriente	6.797.478	12.764.657			
Total del Activo	28.438.784	46.701.524			

Las Notas y Anexos que se acompañan son parte integrante de los estados contables fiduciarios.

Firmado a efectos de su identificación
Con nuestro informe de fecha 05/08/2014
BECHER Y ASOCIADOS S.R.L.
C.P.C.E. Prov. Santa Fe - M.N. 7-282



Dra. Leticia Ebba (Socio)
Contador Público (UAFJK.)
C.P.C.E. Prov. Santa Fe - M.N. 17.722

**Rosario Administradora
Sociedad Fiduciaria S.A.**
(en carácter de Fiduciario)



Dr. Fernando J. Luciani
Presidente



**ROSARIO
FIDUCIARIA**

Fideicomiso Financiero Fidebica XXVIII

Estado de Resultados Fiduciario

Correspondiente al ejercicio económico N° 2

por el período de seis meses

iniciado el 1° de enero de 2014

y finalizado el 30 de junio de 2014

	30.06.14
	\$
Intereses por Créditos por cesión fiduciaria	2.248.411
Intereses por Valores de Deuda Fiduciaria	(2.338.763)
Previsión por riesgo de incobrabilidad (Anexo E)	(1.024.586)
Resultados Financieros generados por activos:	
Resultado por tenencia de inversiones	128.894
Gastos (Anexo H)	(231.824)
Pérdida del período antes del Impuesto	(1.217.868)
Impuesto a las Ganancias (Nota 3.9)	67.649
Resultado neto del período – Pérdida	(1.150.219)

Las Notas y Anexos que se acompañan son parte integrante de los estados contables fiduciarios.

Firmado a efectos de su identificación
Con nuestro informe de fecha 05/08/2014
BECHER Y ASOCIADOS S.R.L.
C.P.C.E. Prov. Santa Fe - M.N. 7-282

Dra. Leticia Ebba (Socio)
Contador Público (UAJFK.)
C.P.C.E. Prov. Santa Fe - M.N. 17.722

**Rosario Administradora
Sociedad Fiduciaria S.A.**
(en carácter de Fiduciario)

Dr. Fernando J. Luciani
Presidente



2

Fideicomiso Financiero Fidebica XXIX

Estado de Situación Patrimonial Fiduciario

Al 30 de junio de 2014

comparativo con el ejercicio economico irregular N° 1 finalizado el 31 de diciembre de 2013

	30.06.14	31.12.13		30.06.14	31.12.13
	\$			\$	
ACTIVO			PASIVO		
ACTIVO CORRIENTE			PASIVO CORRIENTE		
Caja y Bancos (Nota 4.1)	29.855	374.229	Valores de Deuda Fiduciaria (Notas 4.5 y 5)	15.385.649	25.789.926
Inversiones corrientes (Nota 4.2 y Anexo C)	2.360.101	3.757.687	Deudas Fiscales (Notas 4.6 y 5)	7.554	12.578
Créditos por cesión fiduciaria (Notas 4.3 y 5 y Anexo E)	16.705.398	25.119.282	Otras Deudas (Notas 4.7 y 5)	766.171	1.580.400
Otros Créditos (Notas 4.4 y 5)	380.086	538.616	Total del Pasivo Corriente	16.159.374	27.382.904
Total del Activo Corriente	19.475.440	29.789.814	PASIVO NO CORRIENTE		
ACTIVO NO CORRIENTE			Valores de Deuda Fiduciaria (Notas 4.5 y 5)	-	4.436.125
Créditos por cesión fiduciaria (Notas 4.3 y 5 y Anexo E)	6.582.743	12.642.451	Total del Pasivo No Corriente	-	4.436.125
Otros Créditos (Notas 4.4 y 5)	202.332	148.037	Total del Pasivo	16.159.374	31.819.029
Total del Activo No Corriente	6.785.075	12.790.488	PATRIMONIO NETO FIDUCIARIO (según Estado		
Total del Activo	26.260.515	42.580.302	de Evolución del Patrimonio Neto Fiduciario)	10.101.141	10.761.273
			Total del Pasivo y Patrimonio Neto Fiduciario	26.260.515	42.580.302

Las Notas y Anexos que se acompañan son parte integrante de los estados contables fiduciarios.

Firmado a efectos de su identificación
Con nuestro informe de fecha 05/08/2014
BECHER Y ASOCIADOS S.R.L.
C.P.C.E. Prov. Santa Fe - M.N. 7-282

Dra. Leticia Ebba (Socio)
Contador Público (UAJFK.)
C.P.C.E. Prov. Santa Fe - M.N. 17.722

**Rosario Administradora
Sociedad Fiduciaria S.A.**
(en carácter de Fiduciario)

Dr. Fernando J. Luciani
Presidente

Fideicomiso Financiero Fidebica XXIX

Estado de Resultados Fiduciario

Correspondiente al ejercicio económico N° 2
por el período de seis meses
iniciado el 1° de enero de 2014
y finalizado el 30 de junio de 2014


	30.06.14
	\$
Intereses por Créditos por cesión fiduciaria	2.465.020
Intereses por Valores de Deuda Fiduciaria	(2.645.464)
Previsión por riesgo de incobrabilidad (Anexo E)	(559.300)
Resultados Financieros generados por activos:	
Resultado por tenencia de inversiones	254.414
Gastos (Anexo H)	(229.097)
Pérdida del período antes del Impuesto	(714.427)
Impuesto a las Ganancias (Nota 3.9)	54.295
Resultado neto del período – Pérdida	(660.132)


Las Notas y Anexos que se acompañan son parte integrante de los estados contables fiduciarios.



Firmado a efectos de su identificación
Con nuestro informe de fecha 05/08/2014
BECHER Y ASOCIADOS S.R.L.
C.P.C.E. Prov. Santa Fe - M.N. 7-282

**Rosario Administradora
Sociedad Fiduciaria S.A.**
(en carácter de Fiduciario)


Dra. Leticia Ebba (Socio)
Contador Público (UAFJK.)
C.P.C.E. Prov. Santa Fe - M.N. 17.722


Dr. Fernando J. Luciani
Presidente



2

Fideicomiso Financiero Fidebica XXX

Estado de Situación Patrimonial Fiduciario

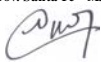
Al 30 de junio de 2014

comparativo con el ejercicio económico irregular N° 1 finalizado el 31 de diciembre de 2013


	30.06.14	31.12.13		30.06.14	31.12.13
	\$			\$	
ACTIVO			PASIVO		
ACTIVO CORRIENTE			PASIVO CORRIENTE		
Caja y Bancos (Nota 4.1)	31.147	5.160.957	Valores de Deuda Fiduciaria (Notas 4.5 y 5)	23.785.368	33.111.028
Inversiones corrientes (Nota 4.2 y Anexo C)	2.880.587	-	Deudas Fiscales (Notas 4.6 y 5)	9.761	280.121
Créditos por cesión fiduciaria (Notas 4.3 y 5 y Anexo E)	23.697.859	31.852.753	Otras Deudas (Notas 4.7 y 5)	1.409.604	1.995.080
Otros Créditos (Notas 4.4 y 5)	757.058	1.006.145	Total del Pasivo Corriente	25.204.733	35.386.229
Total del Activo Corriente	27.366.651	38.019.855			
			PASIVO NO CORRIENTE		
ACTIVO NO CORRIENTE			Valores de Deuda Fiduciaria (Notas 4.5 y 5)	802.120	8.031.549
Créditos por cesión fiduciaria (Notas 4.3 y 5 y Anexo E)	11.495.468	20.065.479	Total del Pasivo No Corriente	802.120	8.031.549
Otros Créditos (Notas 4.4 y 5)	485.889	115.862	Total del Pasivo	26.006.853	43.417.778
Total del Activo No Corriente	11.981.357	20.181.341			
Total del Activo	39.348.008	58.201.196	PATRIMONIO NETO FIDUCIARIO (según Estado de Evolución del Patrimonio Neto Fiduciario)	13.341.155	14.783.418
			Total del Pasivo y Patrimonio Neto Fiduciario	39.348.008	58.201.196

Las Notas y Anexos que se acompañan son parte integrante de los estados contables fiduciarios.

Firmado a efectos de su identificación
Con nuestro informe de fecha 05/08/2014
BECHER Y ASOCIADOS S.R.L.
C.P.C.E. Prov. Santa Fe - M.N. 7-282


Dra. Leticia Ebba (Socio)
Contador Público (UAFJK.)
C.P.C.E. Prov. Santa Fe - M.N. 17.722

**Rosario Administradora
Sociedad Fiduciaria S.A.**
(en carácter de Fiduciario)


Dr. Fernando J. Luciani
Presidente

Fideicomiso Financiero Fidebica XXX

Estado de Resultados Fiduciario

Correspondiente al ejercicio económico N° 2

por el período de seis meses

iniciado el 1° de enero de 2014

y finalizado el 30 de junio de 2014

	30.06.14
	\$
Intereses por Créditos por cesión fiduciaria	3.046.717
Intereses por Valores de Deuda Fiduciaria	(3.975.521)
Previsión por riesgo de incobrabilidad (Anexo E)	(755.069)
Resultados Financieros generados por activos:	
Resultado por tenencia de inversiones	135.587
Gastos (Anexo H)	(264.004)
Pérdida del período antes del Impuesto	(1.812.290)
Impuesto a las Ganancias (Nota 3.9)	370.027
Resultado neto del período - Pérdida	(1.442.263)

Las Notas y Anexos que se acompañan son parte integrante de los estados contables fiduciarios.



Firmado a efectos de su identificación
Con nuestro informe de fecha 05/08/2014
BECHER Y ASOCIADOS S.R.L.
C.P.C.E. Prov. Santa Fe - M.N. 7-282

Dra. Leticia Ebba (Socio)
Contador Público (UAFJK.)
C.P.C.E. Prov. Santa Fe - M.N. 17.722

**Rosario Administradora
Sociedad Fiduciaria S.A.**
(en carácter de Fiduciario)

Dr. Fernando J. Luciani
Presidente



2

Fideicomiso Financiero Fidebica XXXI

Estado de Situación Patrimonial Fiduciario

Al 30 de junio de 2014

comparativo con el ejercicio económico irregular N° 1 finalizado el 31 de diciembre de 2013

	30.06.14	31.12.13		30.06.14	31.12.13
	\$			\$	
ACTIVO			PASIVO		
ACTIVO CORRIENTE			PASIVO CORRIENTE		
Caja y Bancos (Nota 4.1)	30.118	-	Valores de Deuda Fiduciaria (Notas 4.5 y 5)	32.761.150	32.284.234
Inversiones corrientes (Nota 4.2 y Anexo C)	4.273.308	-	Deudas Fiscales (Notas 4.6 y 5)	22.858	-
Créditos por cesión fiduciaria (Notas 4.3 y 5 y Anexo E)	33.685.471	39.260.358	Otras Deudas (Notas 4.7 y 5)	2.038.331	16.254
Otros Créditos (Notas 4.4 y 5)	1.011.108	-	Total del Pasivo Corriente	34.822.339	32.300.488
Total del Activo Corriente	39.000.005	39.260.358	PASIVO NO CORRIENTE		
			Valores de Deuda Fiduciaria (Notas 4.5 y 5)	6.131.208	18.664.559
ACTIVO NO CORRIENTE			Total del Pasivo No Corriente	6.131.208	18.664.559
Créditos por cesión fiduciaria (Notas 4.3 y 5 y Anexo E)	19.827.856	32.466.155	Total del Pasivo	40.953.547	50.965.047
Otros Créditos (Notas 4.4 y 5)	814.253	5.689	PATRIMONIO NETO FIDUCIARIO (según Estado de Evolución del Patrimonio Neto Fiduciario)	18.688.567	20.767.155
Total del Activo No Corriente	20.642.109	32.471.844	Total del Pasivo y Patrimonio Neto Fiduciario	59.642.114	71.732.202
Total del Activo	59.642.114	71.732.202			

Las Notas y Anexos que se acompañan son parte integrante de los estados contables fiduciarios.

Firmado a efectos de su identificación
Con nuestro informe de fecha 05/08/2014
BECHER Y ASOCIADOS S.R.L.
C.P.C.E. Prov. Santa Fe - M.N. 7-282

Dra. Leticia Ebba (Socio)
Contador Público (UAFJK.)
C.P.C.E. Prov. Santa Fe - M.N. 17.722

**Rosario Administradora
Sociedad Fiduciaria S.A.**
(en carácter de Fiduciario)

Dr. Fernando J. Luciani
Presidente

Fideicomiso Financiero Fidebica XXXI

Estado de Resultados Fiduciario

Correspondiente al ejercicio económico N° 2

por el período de seis meses

iniciado el 1° de enero de 2014

y finalizado el 30 de junio de 2014

	30.06.14
	\$
Intereses por Créditos por cesión fiduciaria	3.908.152
Intereses por Valores de Deuda Fiduciaria	(5.231.099)
Previsión por riesgo de incobrabilidad (Anexo E)	(1.007.329)
Resultados Financieros generados por activos:	
Resultado por tenencia de inversiones	201.308
Gastos (Anexo H)	(758.184)
Pérdida del período antes del Impuesto	(2.887.152)
Impuesto a las Ganancias (Nota 3.9)	808.564
Resultado neto del período – Pérdida	(2.078.588)

Las Notas y Anexos que se acompañan son parte integrante de los estados contables fiduciarios.



Firmado a efectos de su identificación
Con nuestro informe de fecha 05/08/2014
BECHER Y ASOCIADOS S.R.L.
C.P.C.E. Prov. Santa Fe - M.N. 7-282

Dra. Leticia Ebba (Socio)
Contador Público (UAJFK.)
C.P.C.E. Prov. Santa Fe - M.N. 17.722

**Rosario Administradora
Sociedad Fiduciaria S.A.**
(en carácter de Fiduciario)

Dr. Fernando J. Luciani
Presidente



2

Fideicomiso Financiero Fidebica XXXII

Estado de Situación Patrimonial Fiduciario

Al 30 de junio de 2014

	30.06.14		30.06.14
	\$		\$
ACTIVO		PASIVO	
ACTIVO CORRIENTE		PASIVO CORRIENTE	
Caja y Bancos (Nota 4.1)	145.691	Valores de Deuda Fiduciaria (Notas 4.5 y 5)	22.935.307
Inversiones corrientes (Nota 4.2 y Anexos C y D)	3.443.068	Deudas Fiscales (Notas 4.6 y 5)	26.196
Créditos por cesión fiduciaria (Notas 4.3 y 5 y Anexo E)	21.879.888	Otras Deudas (Notas 4.7 y 5)	1.539.203
Otros Créditos (Notas 4.4 y 5)	693.101	Total del Pasivo Corriente	24.500.706
Total del Activo Corriente	26.161.748		
		PASIVO NO CORRIENTE	
ACTIVO NO CORRIENTE		Valores de Deuda Fiduciaria (Notas 4.5 y 5)	4.804.185
Créditos por cesión fiduciaria (Notas 4.3 y 5 y Anexo E)	14.081.833	Total del Pasivo No Corriente	4.804.185
Otros Créditos (Notas 4.4 y 5)	266.124	Total del Pasivo	29.304.892
Total del Activo No Corriente	14.347.957		
Total del Activo	40.509.705	PATRIMONIO NETO FIDUCIARIO (según Estado de Evolución del Patrimonio Neto Fiduciario)	11.204.813
		Total del Pasivo y Patrimonio Neto Fiduciario	40.509.705

Las Notas y Anexos que se acompañan son parte integrante de los estados contables fiduciarios.

Firmado a efectos de su identificación
Con nuestro informe de fecha 05/08/2014
BECHER Y ASOCIADOS S.R.L.
C.P.C.E. Prov. Santa Fe - M.N. 7-282

Dra. Leticia Ebba (Socio)
Contador Público (UAJFK.)
C.P.C.E. Prov. Santa Fe - M.N. 17.722

**Rosario Administradora
Sociedad Fiduciaria S.A.**
(en carácter de Fiduciario)

Dr. Fernando J. Luciani
Presidente

Fideicomiso Financiero Fidebica XXXII

Estado de Resultados Fiduciario

Correspondiente al ejercicio económico irregular N° 1

por el período de 133 días

iniciado el 18 de febrero de 2014

y finalizado el 30 de junio de 2014



	30.06.14
	\$
Intereses por Créditos por cesión fiduciaria	2.095.366
Intereses por Valores de Deuda Fiduciaria	(2.089.830)
Previsión por riesgo de incobrabilidad (Anexo E)	(380.780)
Resultados Financieros generados por activos:	
Resultado por tenencia de inversiones	15.701
Intereses plazo fijo	28.759
Gastos (Anexo H)	(544.720)
Pérdida del período antes del Impuesto	(875.504)
Impuesto a las Ganancias (Nota 3.9)	266.124
Resultado neto del período – Pérdida	(609.380)

Las Notas y Anexos que se acompañan son parte integrante de los estados contables fiduciarios.

Firmado a efectos de su identificación
Con nuestro informe de fecha 05/08/2014
BECHER Y ASOCIADOS S.R.L.
C.P.C.E. Prov. Santa Fe - M.N. 7-282

Dra. Leticia Ebba (Socio)
Contador Público (UAJFK.)
C.P.C.E. Prov. Santa Fe - M.N. 17.722

**Rosario Administradora
Sociedad Fiduciaria S.A.**
(en carácter de Fiduciario)

Dr. Fernando J. Luciani
Presidente



ROSARIO
FIDUCIARIA

2

Fideicomiso Financiero Credishopp IV

Estado de Situación Patrimonial Fiduciario de liquidación

Al 30 de junio de 2014

comparativo con el ejercicio económico irregular N° 1 finalizado el 31 de diciembre de 2013

	30.06.14	31.12.13		30.06.14	31.12.13
	\$	\$		\$	\$
ACTIVO			PASIVO		
ACTIVO CORRIENTE			PASIVO CORRIENTE		
Caja y Bancos (Nota 5.1)	-	158.021	Valores de Deuda Fiduciaria (Nota 5.5)	-	3.344.000
Inversiones corrientes (Nota 5.2 y Anexo C)	-	263.610	Deudas Fiscales (Nota 5.6)	-	162.063
Créditos por cesión fiduciaria (Nota 5.3 y Anexo E)	-	6.167.879	Otras Deudas (Nota 5.7)	-	250.900
Otros créditos (Nota 5.4)	-	58.439	Total del Pasivo Corriente	-	3.756.963
Total del Activo Corriente	-	6.647.949	Total del Pasivo	-	3.756.963
ACTIVO NO CORRIENTE			PATRIMONIO NETO FIDUCIARIO (según Estado		
Créditos por cesión fiduciaria (Nota 5.3 y Anexo E)	-	292.762	de Evolución del Patrimonio Neto Fiduciario)	-	3.321.646
Otros créditos (Nota 5.4)	-	137.898	Total del Pasivo y Patrimonio Neto Fiduciario	-	7.078.609
Total del Activo No Corriente	-	430.660			
Total del Activo	-	7.078.609			

Las Notas y Anexos que se acompañan son parte integrante de los estados contables fiduciarios.

Firmado a efectos de su identificación
Con nuestro informe de fecha 05/08/2014
BECHER Y ASOCIADOS S.R.L.
C.P.C.E. Prov. Santa Fe - M.N. 7.282

Dra. Leticia Ebba (Socio)
Contador Público (UAJFK.)
C.P.C.E. Prov. Santa Fe - M.N. 17.722

**Rosario Administradora
Sociedad Fiduciaria S.A.**
(en carácter de Fiduciario)

Dr. Fernando J. Luciani
Presidente

Fideicomiso Financiero Credishopp IV

Estado de Resultados Fiduciario de liquidación

Correspondiente al ejercicio económico irregular N° 2 de liquidación
iniciado el 1° de enero de 2014
y finalizado el 30 de junio de 2014

	30.06.14
	\$
Intereses por Créditos por cesión fiduciaria	667.736
Intereses por Valores de Deuda Fiduciaria	(183.140)
Cargo por riesgo de incobrabilidad (Anexo E)	(264.710)
Resultados Financieros Generados por Activos:	
Resultado por tenencia de inversiones	46.579
Otros Ingresos (Nota 2.7.2)	129.000
Gastos (Anexo H)	(271.596)
Resultado del ejercicio antes de impuestos – Ganancia	123.869
Impuesto a las Ganancias (Nota 4.9)	(194.929)
Resultado Neto del ejercicio - Pérdida	(71.060)

Las Notas y Anexos que se acompañan son parte integrante de los estados contables fiduciarios.

Firmado a efectos de su identificación
Con nuestro informe de fecha 05/08/2014
BECHER Y ASOCIADOS S.R.L.
C.P.C.E. Prov. Santa Fe - M.N. 7.282

Dra. Leticia Ebba (Socio)
Contador Público (UAFJK)
C.P.C.E. Prov. Santa Fe - M.N. 17.722

**Rosario Administradora
Sociedad Fiduciaria S.A.**
(en carácter de Fiduciario)

Dr. Fernando J. Luciani
Presidente



**ROSARIO
FIDUCIARIA**

2

Fideicomiso Financiero Insuagro IV

Estado de Situación Patrimonial Fiduciario

Al 30 de junio de 2014

Cifras expresadas en pesos - Notas 2 y 3

	30.06.14	31.12.13		30.06.14	31.12.13
	\$	\$		\$	\$
ACTIVO			PASIVO		
ACTIVO CORRIENTE			PASIVO CORRIENTE		
Caja y Bancos (Nota 4.1)	4.876.283	-	Valores de Deuda Fiduciaria (Notas 4.5 y 5)	11.645.680	9.384.264
Inversiones Temporarias (Nota 4.2 y Anexo C)	2.930.291	-	Deudas fiscales (Notas 4.6 y 5)	667.961	-
Créditos por cesión fiduciaria (Notas 4.3 y 5 y Anexo E)	8.538.271	10.322.690	Otras deudas (Notas 4.7 y 5)	666.407	30.381
Otros créditos (Notas 4.4 y 5)	40.373	-			
Total del Activo Corriente	16.385.218	10.322.690	Total del Pasivo Corriente	12.980.048	9.414.645
			Total del Pasivo	12.980.048	9.414.645
ACTIVO NO CORRIENTE			PATRIMONIO NETO (según Estado		
Otros créditos (Nota 4.4)	-	10.633	de Evolución del Patrimonio Neto Fiduciario)		
Total del Activo No Corriente	-	10.633	Total del Pasivo y Patrimonio Neto	3.405.170	918.678
Total del Activo	16.385.218	10.333.323		16.385.218	10.333.323

Las Notas y Anexos que se acompañan son parte integrante de los estados contables fiduciarios.

Firmado al solo efecto de su identificación
Véase nuestro informe de fecha
4 de agosto de 2014

FELCARO, ROLDAN Y ASOCIADOS
Jorge F. Felcaro – Socio

**Rosario Administradora
Sociedad Fiduciaria S.A.**
(en carácter de Fiduciario)

Dr. Fernando J. Luciani
Presidente

Fideicomiso Financiero Insuagro IV

Estado de Resultados Fiduciario

Correspondiente al ejercicio económico N° 2

período de seis meses

iniciado el 1 de enero de 2014 y finalizado el 30 de junio de 2014

Cifras expresadas en pesos - Notas 2 y 3



	30.06.14
	\$
Intereses por Créditos por cesión fiduciaria	3.474.931
Intereses por Valores de Deuda Fiduciaria	(1.217.813)
Recupero del cargo por riesgo de incobrabilidad (Anexo E)	13.014
Resultados financieros y por tenencia generados por activos:	
Resultado por tenencia inversiones	160.291
Intereses Plazo Fijo	5.538
Gastos (Anexo H)	(566.798)
Resultado del período antes de impuestos – Ganancia	1.869.163
Impuesto a las ganancias (Nota 3.10)	(649.652)
Ganancia neta del período	1.219.511

Las Notas y Anexos que se acompañan son parte integrante de los estados contables fiduciarios.

Firmado al solo efecto de su identificación
Véase nuestro informe de fecha
4 de agosto de 2014

FELCARO, ROLDAN Y ASOCIADOS
Jorge F. Felcaro – Socio

**Rosario Administradora
Sociedad Fiduciaria S.A.**
(en carácter de Fiduciario)

Dr. Fernando J. Luciani
Presidente



**ROSARIO
FIDUCIARIA**

2

Fideicomiso Financiero SpeedAgro I

Estado de Situación Patrimonial Fiduciario

Al 30 de Junio de 2014

comparativo con el ejercicio económico irregular N° 1 finalizado el 31 de diciembre de 2013

	30.06.14	31.12.13		30.06.14	31.12.13
	\$	\$		\$	\$
ACTIVO			PASIVO		
ACTIVO CORRIENTE			PASIVO CORRIENTE		
Caja y Bancos (Nota 4.1)	4.390.486	-	Valores de Deuda Fiduciaria (Notas 4.5 y 5)	27.708.957	-
Inversiones Corrientes (Nota 4.2 y Anexos C y D)	14.835.596	-	Deudas fiscales (Nota 4.6 y 5)	68.560	75
Créditos por cesión fiduciaria (Notas 4.3 y 5 y Anexo E)	19.583.508	-	Otras deudas (Notas 4.7 y 5)	216.283	6.581
Otros créditos (Notas 4.4 y 5)	101.720	-	Total del Pasivo Corriente	27.993.800	6.656
Total del Activo Corriente	38.911.310	-	Total del Pasivo	27.993.800	6.656
ACTIVO NO CORRIENTE			PATRIMONIO NETO FIDUCIARIO (según Estado		
Otros créditos (Notas 4.4 y 5)	-	2.253	de Evolución del Patrimonio Neto Fiduciario)	10.917.510	(4.403)
Total del Activo No Corriente	-	2.253	Total del Pasivo y Patrimonio Neto	38.911.310	2.253
Total del Activo	38.911.310	2.253			

Las Notas y Anexos que se acompañan son parte integrante de los estados contables fiduciarios.

(Nuestro Informe se extiende por separado)

VIGNA, SANTONI Y ASOCIADOS
Auditores y Consultores

**Rosario Administradora
Sociedad Fiduciaria S.A.**
(en carácter de Fiduciario)

Dr. Fernando J. Luciani
Presidente



ROSARIO
FIDUCIARIA

3

Fideicomiso Financiero SpeedAgro I

Estado de Resultados Fiduciario
Correspondiente al ejercicio económico N° 2
por el período de seis meses
iniciado el 1° de enero de 2014 y finalizado el 30 de junio de 2014

	30.06.14
	\$
Intereses por Créditos por cesión fiduciaria	1.953.867
Intereses por Valores de Deuda Fiduciaria	(1.494.761)
Cargo por riesgo de incobrabilidad (Anexo E)	(197.813)
Resultados Financieros Generados por Activos:	
Resultado por tenencia inversiones	217.914
Intereses Plazo Fijo	19.657
Gastos (Anexo H)	(464.884)
Resultado del período antes de impuestos – Ganancia	33.980
Impuesto a las Ganancias (Nota 3.9)	(81.128)
Resultado Neto del período - Pérdida	(47.148)

Las Notas y Anexos que se acompañan son parte integrante de los estados contables fiduciarios.

(Nuestro Informe se extiende por separado)

VIGNA, SANTONLY ASOCIADOS
Auditores y Consultores

**Rosario Administradora
Sociedad Fiduciaria S.A.**
(en carácter de Fiduciario)

Dr. Fernando J. Luciani
Presidente



ROSARIO
FIDUCIARIA

2

Fideicomiso Financiero MIS I

Estado de Situación Patrimonial Fiduciario
Al 30 de junio de 2014
comparativo con el ejercicio económico irregular N° 1 finalizado el 31 de diciembre de 2013

	30.06.14	31.12.13		30.06.14	31.12.13
	\$	\$		\$	\$
ACTIVO			PASIVO		
ACTIVO CORRIENTE			PASIVO CORRIENTE		
Caja y Bancos (Nota 4.1)	26.900	42.653	Valores de Deuda Fiduciaria (Notas 4.5 y 5)	1.551.485	4.522.548
Inversiones Corrientes (Nota 4.2 y Anexo C)	714.709	911.739	Deudas Fiscales (Notas 4.6 y 5)	51.720	108.870
Créditos por cesión fiduciaria (Notas 4.3 y Anexo E)	3.147.380	5.049.930	Otras Deudas (Notas 4.7 y 5)	357.999	399.417
Otros créditos (Notas 4.4 y 5)	-	136	Total del Pasivo Corriente	1.961.204	5.030.835
Total del Activo Corriente	3.888.989	6.004.458	Total del Pasivo	1.961.204	5.030.835
ACTIVO NO CORRIENTE			PATRIMONIO NETO FIDUCIARIO (según Estado de Evolución del Patrimonio Neto Fiduciario)	2.543.921	2.442.812
Créditos por cesión fiduciaria (Notas 4.3 y Anexo E)	560.019	1.430.572	Total del Pasivo y Patrimonio Neto Fiduciario	4.505.125	7.473.647
Otros créditos (Notas 4.4 y 5)	56.117	38.617			
Total del Activo No Corriente	616.136	1.469.189			
Total del Activo	4.505.125	7.473.647			

Las Notas y Anexos que se acompañan son parte integrante de los estados contables fiduciarios.

Firmado a efectos de su identificación
Con nuestro informe de fecha 05/08/2014
BECHER Y ASOCIADOS S.R.L.
C.P.C.E. Prov. Santa Fe - M.N. 7.282

Dra. Leticia Ebba (Socio)
Contador Público (UAIJFK)
C.P.C.E. Prov. Santa Fe - M.N. 17.722

**Rosario Administradora
Sociedad Fiduciaria S.A.**
(en carácter de Fiduciario)

Dr. Fernando J. Luciani
Presidente

Fideicomiso Financiero MIS I

Estado de Resultados Fiduciario

Correspondiente al ejercicio económico N° 2
por el período de seis meses
iniciado el 1° de enero de 2014
y finalizado el 30 de junio de 2014

	30.06.14
	\$
Intereses por Créditos por cesión fiduciaria	631.321
Intereses por Valores de Deuda Fiduciaria	(331.610)
Cargo por riesgo de incobrabilidad (Anexo E)	(49.998)
Resultados Financieros Generados por Activos:	
Resultado por tenencia inversiones	77.970
Gastos (Anexo H)	(167.594)
Resultado del período antes de impuestos – Ganancia	160.089
Impuesto a las Ganancias (Nota 3.9)	(58.980)
Resultado Neto del período - Ganancia	101.109

Las Notas y Anexos que se acompañan son parte integrante de los estados contables fiduciarios.

Firmado a efectos de su identificación
Con nuestro informe de fecha 05/08/2014
BECHER Y ASOCIADOS S.R.L.
C.P.C.E. Prov. Santa Fe - M.N. 7.282



Dra. Leticia Ebba (Socio)
Contador Público (UAJFK.)
C.P.C.E. Prov. Santa Fe - M.N. 17.722

**Rosario Administradora
Sociedad Fiduciaria S.A.**
(en carácter de Fiduciario)



Dr. Fernando J. Luciani
Presidente

Fideicomiso Financiero Fiduciar I

Estado de Situación Patrimonial Fiduciario

Al 30 de junio de 2014

Cifras expresadas en pesos - Notas 2 y 3

	30.06.14	31.12.13		30.06.14	31.12.13
	\$			\$	
ACTIVO			PASIVO		
ACTIVO CORRIENTE			PASIVO CORRIENTE		
Caja y Bancos (Nota 4.1)	67.420	78.261	Valores de Deuda Fiduciaria (Notas 4.4 y 5)	386.836	5.120.547
Inversiones temporarias (Anexo C)	370.102	601.431	Deudas Fiscales (Notas 4.5 y 5)	37.958	134.253
Créditos por cesión fiduciaria (Notas 4.2 y 5)	2.443.695	6.200.321	Otras Deudas (Notas 4.6 y 5)	181.660	280.923
Otros Créditos (Notas 4.3 y 5)	203.048	762.628	Total del Pasivo Corriente	606.454	5.535.723
Total del Activo Corriente	3.084.265	7.642.641	Total del Pasivo	606.454	5.535.723
ACTIVO NO CORRIENTE			PATRIMONIO NETO (según Estado		
Créditos por cesión fiduciaria (Notas 4.2 y 5)	-	267.177	de Evolución del Patrimonio Neto Fiduciario)	2.482.570	2.378.854
Otros Créditos (Notas 4.3 y 5)	4.759	4.759	Total del Pasivo y Patrimonio Neto	3.089.024	7.914.577
Total del Activo No Corriente	4.759	271.936			
Total del Activo	3.089.024	7.914.577			

Las Notas y Anexos que se acompañan son parte integrante de los estados contables fiduciarios.

Firmado al solo efecto de su identificación
Véase nuestro informe de fecha
4 de agosto de 2014



FELCARO, ROLDAN Y ASOCIADOS
Jorge F. Felcaro - Socio

**Rosario Administradora
Sociedad Fiduciaria S.A.**
(en carácter de Fiduciario)



Dr. Fernando J. Luciani
Presidente

Fideicomiso Financiero Fiduciar I

Estado de Resultados Fiduciario

Correspondiente al ejercicio económico N° 3

período de seis meses

iniciado el 1 de enero de 2014 y finalizado el 30 de junio de 2014

Cifras expresadas en pesos - Notas 2 y 3

	30.06.14	30.06.13
	\$	
Intereses por Créditos por cesión fiduciaria	504.116	2.122.509
Intereses por Valores de Deuda Fiduciaria	(234.850)	(1.614.397)
Recupero del cargo por riesgo de incobrabilidad/Cargo por riesgo de incobrabilidad (Anexo E)	24.544	(144.913)
Resultados financieros y port tenencia generados por activos		
Resultado por tenencia-Inversiones	28.754	66.318
Intereses de plazo fijo	-	11.635
Bonificaciones de capital por cancelaciones	(5.324)	(42.485)
Gastos de administración (Anexo H)	(168.027)	(351.632)
Ganancia del período antes de impuesto	149.213	47.035
Impuesto a las ganancias (Nota 3.9)	(45.497)	(67.358)
Ganancia/Pérdida neta del período	103.716	(20.323)

Las Notas y Anexos que se acompañan son parte integrante de los estados contables fiduciarios.

Firmado al solo efecto de su identificación
Véase nuestro informe de fecha
4 de agosto de 2014



FELCARO, ROLDAN Y ASOCIADOS
Jorge F. Felcaro - Socio

**Rosario Administradora
Sociedad Fiduciaria S.A.**
(en carácter de Fiduciario)



Dr. Fernando J. Luciani
Presidente



Fideicomiso Financiero Fiduciar II

Estado de Situación Patrimonial Fiduciario

Al 30 de junio de 2014

Cifras expresadas en pesos - Notas 2 y 3

	30.06.14	31.12.13		30.06.14	31.12.13
	\$			\$	
ACTIVO			PASIVO		
ACTIVO CORRIENTE			PASIVO CORRIENTE		
Caja y Bancos (Nota 4.1)	211.467	176.701	Valores de Deuda Fiduciaria (Notas 4.5 y 5)	12.110.730	15.087.323
Inversiones temporarias (Nota 4.2)	1.453.844	-	Deudas Fiscales (Notas 4.6 y 5)	11.431	21.288
Créditos por cesión fiduciaria (Notas 4.3 y 5)	13.457.536	17.244.887	Otras Deudas (Notas 4.7 y 5)	787.387	37.426
Otros Créditos (Notas 4.4 y 5)	656.359	1.864.707	Total del Pasivo Corriente	12.909.548	15.146.037
Total del Activo Corriente	15.779.206	19.286.295	PASIVO NO CORRIENTE		
ACTIVO NO CORRIENTE			Valores de Deuda Fiduciaria (Notas 4.5 y 5)	2.505.681	7.510.191
Créditos por cesión fiduciaria (Notas 4.3 y 5)	4.246.628	8.735.630	Total del Pasivo No Corriente	2.505.681	7.510.191
Otros Créditos (Notas 4.4 y 5)	-	1.427	Total del Pasivo	15.415.229	22.656.228
Total del Activo No Corriente	4.246.628	8.737.057	PATRIMONIO NETO (según Estado		
Total del Activo	20.025.834	28.023.352	de Evolución del Patrimonio Neto Fiduciario)	4.610.605	5.367.124
			Total del Pasivo y Patrimonio Neto	20.025.834	28.023.352

Las Notas y Anexos que se acompañan son parte integrante de los estados contables fiduciarios.

Firmado al solo efecto de su identificación
Véase nuestro informe de fecha
4 de agosto de 2014

FELCARO, ROLDAN Y ASOCIADOS
Jorge F. Felcaro - Socio

Rosario Administradora
Sociedad Fiduciaria S.A.
(en carácter de Fiduciario)

Dr. Fernando J. Luciani
Presidente

Fideicomiso Financiero Fiduciar II

Estado de Resultados Fiduciario

Correspondiente al ejercicio económico N° 2

Período de seis meses

iniciado el 1 de enero de 2014 y finalizado el 30 de junio de 2014

Cifras expresadas en pesos - Notas 2 y 3

	30.06.14
	\$
Intereses por Créditos por cesión fiduciaria	2.328.529
Intereses por Valores de Deuda Fiduciaria	(2.248.513)
Cargo por riesgo de incobrabilidad (Anexo E)	(382.936)
Resultados financieros y por tenencia generados por activos	
Resultado por tenencia de inversiones	49.410
Intereses de depósitos a plazo fijo	30.610
Bonificaciones de capital por precancelaciones	(81.448)
Gastos de administración (Anexo H)	(450.744)
Pérdida del período antes de impuesto	(755.092)
Impuesto a las ganancias (Nota 3.10)	(1.427)
Pérdida neta del período	(756.519)

Las Notas y Anexos que se acompañan son parte integrante de los estados contables fiduciarios.



Firmado al solo efecto de su identificación
Véase nuestro informe de fecha
4 de agosto de 2014

Rosario Administradora
Sociedad Fiduciaria S.A.
(en carácter de Fiduciario)

FELCARO, ROLDAN Y ASOCIADOS
Jorge F. Felcaro - Socio

Dr. Fernando J. Luciani
Presidente

Fideicomiso Financiero GRANCOOP IX

Estado de Situación Patrimonial Fiduciario

Al 30 de junio de 2014

comparativo con el ejercicio económico N° 3 finalizado el 31 de diciembre de 2013

	30.06.14	31.12.13		30.06.14	31.12.13
	\$			\$	
ACTIVO			PASIVO		
ACTIVO CORRIENTE			PASIVO CORRIENTE		
Caja y Bancos (Nota 4.1)	40.083	79.002	Valores de Deuda Fiduciaria (Notas 4.5 y 5)	593.179	2.551.427
Inversiones corrientes (Nota 4.2 y Anexo C)	305.937	386.662	Deudas Fiscales (Notas 4.6 y 5)	3.740	5.590
Créditos por cesión fiduciaria (Notas 4.3 y 5 y Anexo E)	1.501.583	3.243.911	Otras Deudas (Notas 4.7 y 5)	352.554	489.155
Otros Créditos (Notas 4.4 y 5)	259.101	358.236	Total del Pasivo Corriente	949.473	3.046.172
Total del Activo Corriente	2.106.704	4.067.811	Total del Pasivo	949.473	3.046.172
ACTIVO NO CORRIENTE			PATRIMONIO NETO FIDUCIARIO (según Estado		
Créditos por cesión fiduciaria (Notas 4.3 y 5 y Anexo E)	102.644	376.681	de Evolución del Patrimonio Neto Fiduciario)	1.322.927	1.460.097
Otros Créditos (Notas 4.4 y 5)	63.052	61.777	Total del Pasivo y Patrimonio Neto Fiduciario	2.272.400	4.506.269
Total del Activo No Corriente	165.696	438.458			
Total del Activo	2.272.400	4.506.269			

Las Notas y Anexos que se acompañan son parte integrante de los estados contables fiduciarios.

(Nuestro Informe se extiende por separado)

VIGNA, SANTONI Y ASOCIADOS
Auditores y Consultores

Rosario Administradora
Sociedad Fiduciaria S.A.
(en carácter de Fiduciario)

Dr. Fernando J. Luciani
Presidente

Fideicomiso Financiero GRANCOOP IX

Estado de Resultados Fiduciario

Correspondiente al ejercicio económico N° 4

por el período de seis meses iniciado el 1° de enero de 2014 y finalizado el 30 de junio de 2014

comparativo con el período de seis meses

iniciado el 1° de enero de 2013 y finalizado el 30 de junio de 2013

	30.06.14	30.06.13
	\$	
Intereses por Créditos por cesión fiduciaria	306.638	1.220.337
Intereses por Valores de Deuda Fiduciaria	(156.423)	(710.700)
Cargo por riesgo de incobrabilidad (Anexo E)	(134.803)	(459.801)
Resultados Financieros Generados por Activos:		
Resultado por tenencia de inversiones	29.283	30.438
Gastos (Anexo H)	(183.140)	(197.863)
Resultado del período antes de impuestos – Pérdida	(138.445)	(117.589)
Impuesto a las Ganancias (Nota 3.9)	1.275	(119.774)
Resultado Neto del período - Pérdida	(137.170)	(237.363)

Las Notas y Anexos que se acompañan son parte integrante de los estados contables fiduciarios.



(Nuestro Informe se extiende por separado)

Rosario Administradora
Sociedad Fiduciaria S.A.
(en carácter de Fiduciario)VIGNA, SANTONI Y ASOCIADOS
Auditores y ConsultoresDr. Fernando J. Luciani
PresidenteROSARIO
FIDUCIARIA

2

Fideicomiso Financiero GRANCOOP VI**Estado de Situación Patrimonial Fiduciario**

Al 30 de junio de 2014

comparativo con el ejercicio económico N° 4 finalizado el 31 de diciembre de 2013

	30.06.14	31.12.13		30.06.14	31.12.13
	\$			\$	
ACTIVO			PASIVO		
ACTIVO CORRIENTE			PASIVO CORRIENTE		
Caja y Bancos (Nota 4.1)	45.388	80.588	Certificados de Participación (Notas 4.5 y 5)	175.944	261.345
Inversiones corrientes (Nota 4.2 y Anexo C)	143.114	320.244	Deudas Fiscales (Notas 4.6 y 5)	2.394	3.305
Créditos por cesión fiduciaria (Notas 4.3 y 5 y Anexo E)	715.176	2.100.488	Otras Deudas (Notas 4.7 y 5)	175.221	253.250
Otros Créditos (Notas 4.4 y 5)	63.671	30.330	Total del Pasivo Corriente	353.559	517.900
Total del Activo Corriente	967.349	2.531.650	Total del Pasivo	353.559	517.900
ACTIVO NO CORRIENTE			PATRIMONIO NETO FIDUCIARIO (según Estado		
Créditos por cesión fiduciaria (Notas 4.3 y 5 y Anexo E)	-	160.702	de Evolución del Patrimonio Neto Fiduciario)	635.188	2.195.850
Otros Créditos (Notas 4.4 y 5)	21.398	21.398	Total del Pasivo y Patrimonio Neto Fiduciario	988.747	2.713.750
Total del Activo No Corriente	21.398	182.100			
Total del Activo	988.747	2.713.750			

Las Notas y Anexos que se acompañan son parte integrante de los estados contables fiduciarios.

(Nuestro Informe se extiende por separado)

VIGNA, SANTONI Y ASOCIADOS
Auditores y ConsultoresRosario Administradora
Sociedad Fiduciaria S.A.
(en carácter de Fiduciario)Dr. Fernando J. Luciani
Presidente**Fideicomiso Financiero GRANCOOP VI****Estado de Resultados Fiduciario**

Correspondiente al ejercicio económico N° 5

por el período de seis meses iniciado el 1° de enero de 2014 y finalizado el 30 de junio de 2014

comparativo con el período de seis meses

iniciado el 1° de enero de 2013 y finalizado el 30 de junio de 2013

	30.06.14	30.06.13
	\$	
Intereses por Créditos por cesión fiduciaria	136.759	648.738
Intereses por Valores de Deuda Fiduciaria	-	(306.834)
Cargo por riesgo de incobrabilidad (Anexo E)	26.023	(127.272)
Resultados Financieros Generados por Activos:		
Resultado por tenencia de inversiones	12.870	28.447
Gastos (Anexo H)	(134.022)	(138.862)
Resultado del período antes de impuestos – Ganancia	41.630	104.217
Impuesto a las Ganancias (Nota 3.9)	(5.463)	(81.460)
Resultado neto del período - Ganancia	36.167	22.757

Las Notas y Anexos que se acompañan son parte integrante de los estados contables fiduciarios.



(Nuestro Informe se extiende por separado)

VIGNA, SANTONI Y ASOCIADOS
Auditores y ConsultoresRosario Administradora
Sociedad Fiduciaria S.A.
(en carácter de Fiduciario)Dr. Fernando J. Luciani
PresidenteROSARIO
FIDUCIARIA

2

Fideicomiso Financiero GRANCOOP VII**Estado de Situación Patrimonial Fiduciario**

Al 30 de junio de 2014

comparativo con el ejercicio económico N° 3 finalizado el 31 de diciembre de 2013

	30.06.14	31.12.13		30.06.14	31.12.13
	\$			\$	
ACTIVO			PASIVO		
ACTIVO CORRIENTE			PASIVO CORRIENTE		
Caja y Bancos (Nota 4.1)	51.659	81.362	Certificados de Participación (Notas 4.5 y 5)	134.033	169.556
Inversiones corrientes (Nota 4.2 y Anexo C)	111.504	121.497	Deudas Fiscales (Notas 4.6 y 5)	1.900	2.155
Créditos por cesión fiduciaria (Notas 4.3 y 5 y Anexo E)	556.237	1.429.209	Otras Deudas (Notas 4.7 y 5)	112.047	118.697
Otros Créditos (Notas 4.4 y 5)	137.826	147.381	Total del Pasivo Corriente	247.980	290.408
Total del Activo Corriente	857.226	1.779.449	Total del Pasivo	247.980	290.408
ACTIVO NO CORRIENTE			PATRIMONIO NETO FIDUCIARIO (según Estado de Evolución del Patrimonio Neto Fiduciario)	654.537	1.609.473
Créditos por cesión fiduciaria (Notas 4.3 y 5 y Anexo E)	-	94.874	Total del Pasivo y Patrimonio Neto Fiduciario	902.517	1.899.881
Otros Créditos (Notas 4.4 y 5)	45.291	25.558			
Total del Activo No Corriente	45.291	120.432			
Total del Activo	902.517	1.899.881			

Las Notas y Anexos que se acompañan son parte integrante de los estados contables fiduciarios.

(Nuestro Informe se extiende por separado)

VIGNA, SANTONI Y ASOCIADOS
Auditores y ConsultoresRosario Administradora
Sociedad Fiduciaria S.A.
(en carácter de Fiduciario)Dr. Fernando J. Luciani
Presidente**Fideicomiso Financiero GRANCOOP VII****Estado de Resultados Fiduciario**

Correspondiente al ejercicio económico N° 4

por el período de seis meses iniciado el 1° de enero de 2014 y finalizado el 30 de junio de 2014

comparativo con el período de seis meses

iniciado el 1° de enero de 2013 y finalizado el 30 de junio de 2013

	30.06.14	30.06.13
	\$	
Intereses por Créditos por cesión fiduciaria	91.890	423.676
Intereses por Valores de Deuda Fiduciaria	-	(143.768)
Cargo por riesgo de incobrabilidad (Anexo E)	8.285	(98.937)
Resultados Financieros Generados por Activos:		
Resultado por tenencia de inversiones	5.007	9.404
Gastos (Anexo H)	(153.278)	(139.264)
Resultado del período antes de impuestos – (Pérdida) Ganancia	(48.096)	51.111
Impuesto a las Ganancias (Nota 3.9)	19.733	(52.517)
Resultado Neto del período - Pérdida	(28.363)	(1.406)

Las Notas y Anexos que se acompañan son parte integrante de los estados contables fiduciarios.



(Nuestro Informe se extiende por separado)

Rosario Administradora
Sociedad Fiduciaria S.A.
(en carácter de Fiduciario)VIGNA, SANTONI Y ASOCIADOS
Auditores y ConsultoresDr. Fernando J. Luciani
PresidenteROSARIO
FIDUCIARIA

2

Fideicomiso Financiero GRANCOOP VIII**Estado de Situación Patrimonial Fiduciario**

Al 30 de junio de 2014

comparativo con el ejercicio económico N° 3 finalizado el 31 de diciembre de 2013

	30.06.14	31.12.13		30.06.14	31.12.13
	\$			\$	
ACTIVO			PASIVO		
ACTIVO CORRIENTE			PASIVO CORRIENTE		
Caja y Bancos (Nota 4.1)	46.181	76.768	Valores de Deuda Fiduciaria (Notas 4.5 y 5)	-	377.376
Inversiones corrientes (Nota 4.2 y Anexo C)	57.899	99.201	Certificados de Participación (Notas 4.6 y 5)	161.820	-
Créditos por cesión fiduciaria (Notas 4.3 y 5 y Anexo E)	804.390	1.527.005	Deudas Fiscales (Notas 4.7 y 5)	2.631	3.524
Otros Créditos (Notas 4.4 y 5)	190.687	135.784	Otras Deudas (Notas 4.8 y 5)	72.567	116.241
Total del Activo Corriente	1.099.157	1.838.758	Total del Pasivo Corriente	237.018	497.141
ACTIVO NO CORRIENTE			Total del Pasivo	237.018	497.141
Créditos por cesión fiduciaria (Notas 4.3 y 5 y Anexo E)	77.426	257.041	PATRIMONIO NETO FIDUCIARIO (según Estado		
Otros Créditos (Notas 4.4 y 5)	18.209	16.493	de Evolución del Patrimonio Neto Fiduciario)	957.774	1.615.151
Total del Activo No Corriente	95.635	273.534	Total del Pasivo y Patrimonio Neto Fiduciario	1.194.792	2.112.292
Total del Activo	1.194.792	2.112.292			

Las Notas y Anexos que se acompañan son parte integrante de los estados contables fiduciarios.

(Nuestro Informe se extiende por separado)

VIGNA, SANTONI Y ASOCIADOS
Auditores y ConsultoresRosario Administradora
Sociedad Fiduciaria S.A.
(en carácter de Fiduciario)Dr. Fernando J. Luciani
Presidente**Fideicomiso Financiero GRANCOOP VIII****Estado de Resultados Fiduciario**

Correspondiente al ejercicio económico N° 4

por el período de seis meses iniciado el 1° de enero de 2014 y finalizado el 30 de junio de 2014

comparativo con el período de seis meses

iniciado el 1° de enero de 2013 y finalizado el 30 de junio de 2013

	30.06.14	30.06.13
	\$	
Intereses por Créditos por cesión fiduciaria	166.619	572.782
Intereses por Valores de Deuda Fiduciaria	(7.449)	(239.683)
Cargo por riesgo de incobrabilidad (Anexo E)	(31.517)	(44.748)
Resultados Financieros Generados por Activos:		
Resultado por tenencia de inversiones	3.698	9.429
Gastos (Anexo H)	(167.773)	(161.978)
Resultado del período antes de impuestos – (Pérdida) Ganancia	(36.422)	135.802
Impuesto a las Ganancias (Nota 3.9)	1.716	(63.193)
Resultado neto del período - (Pérdida) Ganancia	(34.706)	72.609

Las Notas y Anexos que se acompañan son parte integrante de los estados contables fiduciarios.

(Nuestro Informe se extiende por separado)

Rosario Administradora
Sociedad Fiduciaria S.A.
(en carácter de Fiduciario)VIGNA, SANTONI Y ASOCIADOS
Auditores y ConsultoresDr. Fernando J. Luciani
Presidente

2

Fideicomiso Financiero GRANCOOP X**Estado de Situación Patrimonial Fiduciario**

Al 30 de junio de 2014

comparativo con el ejercicio económico N° 2 finalizado el 31 de diciembre de 2013

	30.06.14	31.12.13		30.06.14	31.12.13
ACTIVO	\$		PASIVO	\$	
ACTIVO CORRIENTE			PASIVO CORRIENTE		
Caja y Bancos (Nota 4.1)	65.889	267.163	Valores de Deuda Fiduciaria (Notas 4.4 y 5)	3.837.712	6.064.718
Créditos por cesión fiduciaria (Notas 4.2 y 5 y Anexo E)	4.105.422	6.016.862	Deudas Fiscales (Notas 4.5 y 5)	21.745	208.823
Otros Créditos (Notas 4.3 y 5)	380.635	443.801	Otras Deudas (Notas 4.6 y 5)	153.546	208.754
Total del Activo Corriente	4.551.946	6.727.826	Total del Pasivo Corriente	4.013.003	6.482.295
ACTIVO NO CORRIENTE			Total del Pasivo	4.013.003	6.482.295
Créditos por cesión fiduciaria (Notas 4.2 y 5 y Anexo E)	848.209	1.759.152	PATRIMONIO NETO FIDUCIARIO (según Estado		
Otros Créditos (Notas 4.3 y 5)	58.200	58.200	de Evolución del Patrimonio Neto Fiduciario)	1.445.352	2.062.883
Total del Activo No Corriente	906.409	1.817.352	Total del Pasivo y Patrimonio Neto Fiduciario	5.458.355	8.545.178
Total del Activo	5.458.355	8.545.178			

Las Notas y Anexos que se acompañan son parte integrante de los estados contables fiduciarios.

(Nuestro Informe se extiende por separado)

VIGNA, SANTONI Y ASOCIADOS
Auditores y ConsultoresRosario Administradora
Sociedad Fiduciaria S.A.
(en carácter de Fiduciario)Dr. Fernando J. Luciani
Presidente**Fideicomiso Financiero GRANCOOP X****Estado de Resultados Fiduciario**

Correspondiente al ejercicio económico N° 3

por el período de seis meses iniciado el 1° de enero de 2014 y finalizado el 30 de junio de 2014

	30.06.14
	\$
Intereses por Créditos por cesión fiduciaria	886.957
Intereses por Valores de Deuda Fiduciaria	(503.398)
Cargo por riesgo de incobrabilidad (Anexo E)	(665.025)
Resultados Financieros Generados por Activos:	
Resultado por tenencia de inversiones	7.910
Gastos (Anexo H)	(302.207)
Resultado del período antes de impuestos – Pérdida	(575.763)
Impuesto a las Ganancias (Nota 3.9)	(41.768)
Resultado Neto del período - Pérdida	(617.531)

Las Notas y Anexos que se acompañan son parte integrante de los estados contables fiduciarios.



(Nuestro Informe se extiende por separado)

VIGNA, SANTONI Y ASOCIADOS
Auditores y ConsultoresRosario Administradora
Sociedad Fiduciaria S.A.
(en carácter de Fiduciario)Dr. Fernando J. Luciani
PresidenteROSARIO
FIDUCIARIA

2

Fideicomiso Financiero Prorural I**Estado de Situación Patrimonial Fiduciario**

Al 30 de junio de 2014

Cifras expresadas en pesos - Notas 2 y 3

	30.06.14	31.12.13		30.06.14	31.12.13
	\$	\$		\$	\$
ACTIVO			PASIVO		
ACTIVO CORRIENTE			PASIVO CORRIENTE		
Caja y bancos (Nota 4.1)	1.931.911	-	Valores de Deuda Fiduciaria (Notas 4.5 y 5)	8.679.908	5.143.935
Inversiones temporarias (Nota 4.2 y Anexo C)	2.246.533	-	Deudas fiscales (Notas 4.6 y 5)	194.107	-
Créditos por cesión fiduciaria (Notas 4.3 y 5 y Anexo E)	6.551.525	5.721.906	Otras deudas (Notas 4.7 y 5)	134.105	39.728
Otros créditos (Notas 4.4 y 5)	115.524	-	Total del Pasivo Corriente	9.008.120	5.183.663
Total del Activo Corriente	10.845.493	5.721.906	Total del Pasivo	9.008.120	5.183.663
ACTIVO NO CORRIENTE			PATRIMONIO NETO (según Estado		
Otros créditos (Notas 4.4 y 5)	-	13.905	de Evolución del Patrimonio Neto Fiduciario)	1.837.373	552.148
Total del Activo No Corriente	-	13.905	Total del Pasivo y Patrimonio Neto	10.845.493	5.735.811
Total del Activo	10.845.493	5.735.811			

Las Notas y Anexos que se acompañan son parte integrante de los estados contables fiduciarios.

Firmado al solo efecto de su identificación
Véase nuestro informe de fecha
4 de agosto de 2014FELCARO, ROLDAN Y ASOCIADOS
Jorge F. Felcaro - SocioRosario Administradora
Sociedad Fiduciaria S.A.
(en carácter de Fiduciario)Dr. Fernando J. Luciani
Presidente



ROSARIO
FIDUCIARIA

3

Fideicomiso Financiero Prorural I

Estado de Resultados Fiduciario

Correspondiente al ejercicio económico N° 2
período de seis meses
iniciado el 1 de enero de 2014 y finalizado el 30 de junio de 2014
Cifras expresadas en pesos - Notas 2 y 3

	30.06.14
	\$
Intereses por Créditos por cesión fiduciaria	1.410.849
Intereses por Valores de Deuda Fiduciaria	(574.426)
Cargo por riesgo de incobrabilidad (Anexo E)	(12.420)
Resultados financieros y por tenencia:	
Generados por activos:	
Resultado por tenencia inversiones	26.533
Generados por pasivos:	
Intereses devengados	(4.696)
Gastos (Anexo H)	(259.011)
Resultado del período antes de impuestos – Ganancia	586.829
Impuesto a las ganancias (Nota 3.10)	(209.737)
Ganancia neta del período	377.092

Las Notas y Anexos que se acompañan son parte integrante de los estados contables fiduciarios.

Firmado al solo efecto de su identificación
Véase nuestro informe de fecha
4 de agosto de 2014

FELCARO, ROLDAN Y ASOCIADOS
Jorge F. Felcaro – Socio

**Rosario Administradora
Sociedad Fiduciaria S.A.**
(en carácter de Fiduciario)

Dr. Fernando J. Luciani
Presidente

Si desea consultar el balance completo por favor solicitar copia del mismo a la casilla de correo bib@bcr.com.ar



AVISO DE PAGO DE SERVICIOS



COMPAÑÍA FIDUCIARIA AMERICANA S.A.

Buenos Aires, 6 de agosto de 2014.

Bolsa de Comercio de Rosario

Sector Publicaciones

Presente.

Ref.: Fideicomiso Financiero Yanapai II

De nuestra consideración:

Por la presente nos dirigimos a ustedes, a efectos de solicitarles se publique el día de la fecha, por un día, el texto que transcribimos a continuación referente al 5° pago de de servicio de capital e intereses de los Valores Representativos de Deuda Clase A y 5° pago de servicio de intereses de los Valores Representativos de Deuda Clase B del fideicomiso de referencia.

**AVISO DE PAGO DE CAPITAL E INTERESES
Fideicomiso Financiero Yanapai II**

Para la emisión de Valores de Deuda Fiduciaria y Certificados de Participación bajo la Ley N° 24.441 constituido mediante el programa Global de Emisión de Valores Fiduciarios "Yanapai" por un monto en circulación de hasta V/N \$50.000.000 (o su equivalente en otras monedas).

Valores Representativos de Deuda Clase A por un monto de V/N \$4.894.638

Valores Representativos de Deuda Clase B por un monto de V/N \$201.150

Certificados de Participación por un monto de V/N \$1.609.196

CFA Compañía Fiduciaria Americana S.A. en su carácter de Fiduciario del "Fideicomiso Financiero Yanapai II", comunica a los Señores Tenedores de los Valores Representativos de Deuda, que según lo dispuesto en el contrato de fideicomiso de fecha 9 de Abril de 2013 y enmienda de fecha 25 de Marzo de 2014, a partir del día 15 de agosto de 2014 se efectuará el 5° pago de servicio de capital e intereses de los Valores Representativos de Deuda Clase A y 5° pago de servicio de intereses de los Valores Representativos de Deuda Clase B emitidos bajo el Fideicomiso Financiero, de acuerdo al siguiente detalle.

Valores Representativos de Deuda Clase A:

Valor nominal emitido: \$4.894.638.-

Moneda de pago: Pesos

Amortización de capital: \$ 137.257,93 (2,814466166% s/VN)

Valor Residual: \$ 3.700.241,08 (75,997849688% s/VN)

Monto de Intereses que se abonará: \$ 80.003,74 (1,634518090% s/ VN)

Período al que corresponde el pago de Intereses: del 01/07/2014 al 31/07/2014

Tasa de interés: 25,014204545% anual

Fecha de inicio del pago: 15 de Agosto de 2014

Valores Representativos de Deuda Clase B:

Valor nominal emitido: \$201.150

Moneda de pago: Pesos

Monto de Intereses que se abonará: \$ 4.528,26 (2,251183712% s/ VN)

Período al que corresponde el pago de Intereses: del 01/07/2014 al 31/07/2014

Tasa de interés: 27,014204545% anual

Fecha de inicio del pago: 15 de agosto de 2014

El pago se efectuará a través de Caja de Valores S.A., en su domicilio de 25 de Mayo 362 P.B. - Ciudad de Buenos Aires - en el horario de 10,00 Hs. a 15,00 Hs., quien tomará los recaudos necesarios para la acreditación de los fondos correspondientes a los respectivos depositarios. Dicho pago está sujeto a la acreditación de los fondos provenientes de la colocación.

CFA Compañía Fiduciaria Americana S.A. en carácter de fiduciario
del Fideicomiso Financiero Yanapai II

EDUARDO TORRESMONE
AUTENTADO

San Martín 491 - Piso 4 - Oficina 15 - Ciudad Autónoma de Buenos Aires - (011) 4103 7498



COMPAÑÍA FIDUCIARIA AMERICANA S.A.

Buenos Aires, 6 de agosto de 2014

Bolsa de Comercio de Rosario
Sector Publicaciones
Presente.

Ref: Fideicomiso Financiero Yanapai I

De nuestra consideración:

Por la presente nos dirigimos a ustedes, a efectos de solicitarles se publique el día de la fecha, por un día, el texto que transcribimos a continuación referente al 9º pago de servicio de capital e intereses de los Valores Representativos de Deuda Clase A y 9º pago de servicio de intereses de los Valores Representativos de Deuda Clase B del fideicomiso de referencia.

AVISO DE PAGO DE CAPITAL E INTERESES
Fideicomiso Financiero Yanapai I

Para la emisión de Valores Representativos de Deuda y Certificados de Participación bajo la Ley N° 24.441 constituido mediante el programa Global de Emisión de Valores Fiduciarios "Yanapai" por un monto en circulación de hasta V/N \$50.000.000 (o su equivalente en otras monedas).

Valores Representativos de Deuda Clase A por un monto de V/N \$4.669.289

Valores Representativos de Deuda Clase B por un monto de V/N \$191.889

Certificados de Participación por un monto de V/N \$1.535.108

CFA Compañía Fiduciaria Americana S.A. en su carácter de Fiduciario del "Fideicomiso Financiero Yanapai I", comunica a los Señores Tenedores de los Valores Representativos de Deuda, que según lo dispuesto en el contrato de fideicomiso de fecha 28 de diciembre de 2012, enmendado en fecha 19 de diciembre de 2013, a partir del día 15 de agosto de 2014 se efectuará el 9º pago de servicio de capital e intereses de los Valores Representativos de Deuda Clase A y 9º pago de servicio de intereses de los Valores Representativos de Deuda Clase B emitidos bajo el Fideicomiso Financiero, de acuerdo al siguiente detalle.

Valores Representativos de Deuda Clase A:

Valor nominal emitido: \$4.669.289.-

Moneda de pago: Pesos

Amortización de capital: \$ 147.769,60 (3,164713093% s/VN)

Valor Residual: \$ 1.608.415,38 (34,382437705% s/VN)

Monto de Intereses que se abonará: \$ 33.602,71 (0,719683724% s/ VN)

Periodo al que corresponde el pago de Intereses: del 01/07/2014 al 31/07/2014

Tasa de interés: 25,00% anual

Fecha de inicio del pago: 15 de agosto de 2014

Valores Representativos de Deuda Clase B:

Valor nominal emitido: \$191.889

Moneda de pago: Pesos

Monto de Intereses que se abonará: \$3.997,69 (2,083333333% s/ VN)

Periodo al que corresponde el pago de Intereses: del 01/07/2014 al 31/07/2014

Tasa de interés: 25,00% anual

Fecha de inicio del pago: 15 de agosto de 2014

El pago se efectuará a través de Caja de Valores S.A., en su domicilio de 25 de Mayo 362 P.B. - Ciudad de Buenos Aires - en el horario de 10,00 Hs. a 15,00 Hs., quien tomará los recaudos necesarios para la acreditación de los fondos correspondientes a los respectivos depositarios. Dicho pago está sujeto a la acreditación de los fondos provenientes de la colocación.

CFA Compañía Fiduciaria Americana S.A. en carácter de fiduciario
del Fideicomiso Financiero Yanapai I

San Martín 491 - Piso 4 - Oficina 15 - Ciudad Autónoma de Buenos Aires - (011) 4803 7498

EDUARDO A. SERRONE
FIDUCIARIO