



# BOLETÍN DIARIO

## MERCADO DE CAPITALES

AÑO LXXVII - 16.304 - 07/08/2014

Resumen estadístico MerVaRos		Fuente: MerVaRos	
		Valor nominal	Valor efvo. (\$)
Cauciones		298	35.316.414,29
<b>Totales</b>	<b>\$</b>		<b>35.316.414,29</b>

Resumen cauciones bursátiles - Operado en \$						Fuente: MerVaRos
Plazo (días)	Fecha vencimiento	Tasa promedio	Cantidad operac.	Monto contado	Monto futuro	
7	14/08/2014	18,64	213	29.640.875,43	29.746.833,42	
8	15/08/2014	19,00	3	149.000,00	149.620,49	
12	19/08/2014	19,47	8	106.643,60	107.326,34	
13	20/08/2014	20,83	3	1.943.331,41	1.957.747,92	
14	21/08/2014	19,89	64	2.690.326,84	2.710.849,85	
15	22/08/2014	19,69	3	558.000,00	562.516,02	
22	29/08/2014	21,00	1	45.956,40	46.538,09	
32	08/09/2014	24,00	3	34.261,26	34.982,16	
<b>Totales:</b>			<b>298</b>	<b>35.168.394,94</b>	<b>35.316.414,29</b>	

Negociación de Cheques de Pago Diferido								Fuente: MerVaRos
Totales Operados		07/08/2014						
Vencimiento	Plazo	Tasa Mínima	Tasa Máxima	Tasa Promedio	Monto Nominal	Monto Liquidado	Cant.	
28/08/2014	21	22,50	22,50	22,50	3.714,00	3.657,63	1	
29/08/2014	22	25,50	25,50	25,50	2.351.177,73	2.309.231,95	1	
08/09/2014	32	22,00	22,00	22,00	15.830,00	15.512,11	1	
12/09/2014	36	22,00	22,00	22,00	2.257,86	2.204,71	1	
16/09/2014	40	22,00	22,00	22,00	10.000,00	9.753,10	1	
20/09/2014	44	22,00	22,00	22,00	2.474,45	2.404,87	1	
22/09/2014	46	19,00	19,00	19,00	11.000,00	10.731,85	1	
30/09/2014	54	19,00	19,00	19,00	11.000,00	10.688,43	1	
07/10/2014	61	22,50	22,50	22,50	36.666,00	35.295,29	1	
08/10/2014	62	22,50	22,50	22,50	37.778,00	36.344,15	1	
10/10/2014	64	22,50	22,50	22,50	38.123,00	36.567,62	1	
14/10/2014	68	22,50	22,50	22,50	37.456,00	35.906,61	1	
15/10/2014	69	22,50	22,50	22,50	36.699,00	35.160,14	1	
16/10/2014	70	22,50	22,50	22,50	38.136,00	36.472,27	1	
17/10/2014	71	22,50	22,50	22,50	37.123,00	35.482,54	1	
20/10/2014	74	22,50	22,50	22,50	36.799,00	35.152,15	1	
21/10/2014	75	26,50	26,50	26,50	38.233,00	36.208,78	2	
25/11/2014	110	27,25	28,00	27,63	94.891,10	87.467,66	2	
26/11/2014	111	28,00	28,00	28,00	46.011,80	42.341,44	1	
28/11/2014	113	28,00	28,00	28,00	57.904,60	53.135,51	1	
10/12/2014	125	28,00	28,00	28,00	46.184,50	42.084,44	1	
11/12/2014	126	28,00	28,00	28,00	48.604,30	44.196,74	1	
12/12/2014	127	28,00	28,00	28,00	44.302,13	40.256,62	1	
16/12/2014	131	28,00	28,00	28,00	47.255,40	42.880,42	1	
19/12/2014	134	28,00	28,00	28,00	55.096,30	49.821,99	1	
20/12/2014	135	20,25	20,25	20,25	100.000,00	92.602,00	4	
28/12/2014	143	20,25	20,25	20,25	44.437,00	41.065,16	1	
05/01/2015	151	29,00	29,00	29,00	200.000,00	178.322,78	2	
06/01/2015	152	29,00	29,00	29,00	260.000,00	231.655,53	3	
15/01/2015	161	20,25	20,25	20,25	20.000,00	18.322,72	1	
30/05/2015	296	21,50	21,50	21,50	120.000,00	101.979,05	1	
					<b>3.929.154,17</b>	<b>3.752.906,26</b>	<b>39</b>	



## Precios de cierre del Mercado de Valores de Buenos Aires - Fuente: Bolsar 7-8-14

PANEL MERVAL										
Especie	Pl.	Anterior	Apertura	Mínimo	Máximo	Último	Var. %	Nominal	Efectivo	Hora
ALUA	CI	4,06	4,06	4,06	4,20	<b>4,20</b>	+ 3,4	21.668	90.772	15:48
ALUA		4,08	4,08	4,08	4,19	<b>4,16</b>	+ 2,0	299.847	1M240	16:58
APBR	CI	82,50	84,00	84,00	84,00	<b>84,00</b>	+ 1,8	593	49.812	14:59
APBR		85,95	86,00	84,00	86,00	<b>85,00</b>	- 1,1	27.850	2M360	16:55
BMA	24	45,45	40,00	40,00	40,20	<b>40,20</b>	-11,6	1.350	54.070	15:02
BMA	CI	38,00	39,40	39,30	39,40	<b>39,40</b>	+ 3,7	4.250	167.252	15:50
BMA		38,20	38,20	37,60	40,30	<b>39,00</b>	+ 2,1	189.106	7M430	16:58
COME	CI	0,99	1,04	1,04	1,07	<b>1,05</b>	+ 6,1	91.500	96.011	15:52
COME	24	1,13	1,05	1,05	1,05	<b>1,05</b>	- 7,1	20.000	21.000	15:53
COME		1,02	1,03	1,03	1,07	<b>1,06</b>	+ 3,9	1M262	1M327	16:55
EDN	24	7,53	7,40	7,40	7,40	<b>7,40</b>	- 1,7	550	4.070	13:33
EDN	CI	7,27	7,40	7,37	7,50	<b>7,40</b>	+ 1,8	33.698	250.061	15:58
EDN		7,22	7,49	7,30	7,50	<b>7,40</b>	+ 2,5	661.569	4M910	16:59
ERAR	CI	3,71	3,81	3,80	3,81	<b>3,80</b>	+ 2,4	16.466	62.593	15:04
ERAR		3,77	3,78	3,68	3,82	<b>3,77</b>		1M658	6M240	16:59
FRAN		40,05	40,05	40,05	41,95	<b>41,30</b>	+ 3,1	86.267	3M572	16:48
GGAL	CI	14,70	14,80	14,80	15,30	<b>15,25</b>	+ 3,7	36.045	547.620	15:34
GGAL		14,65	14,90	14,70	15,45	<b>15,25</b>	+ 4,1	1M154	17M624	16:59
PAMP	24	4,20	4,32	4,32	4,32	<b>4,32</b>	+ 2,9	100.000	432.000	13:10
PAMP	CI	4,23	4,26	4,26	4,41	<b>4,38</b>	+ 3,5	240.600	1M044	14:47
PAMP		4,20	4,28	4,24	4,42	<b>4,35</b>	+ 3,6	1M517	6M605	16:57
PESA		6,60	6,60	6,60	6,78	<b>6,72</b>	+ 1,8	362.260	2M438	16:59
TECO2		42,70	42,70	42,70	43,25	<b>42,80</b>	+ 0,2	23.134	995.152	16:41
TS	CI	222,50	221,00	219,00	221,00	<b>220,00</b>	- 1,1	1.136	249.700	15:58
TS		224,00	223,95	218,50	223,95	<b>222,00</b>	- 0,9	96.110	21M124	16:59
YFPD	CI	360,00	358,00	347,00	358,00	<b>348,00</b>	- 3,3	1.300	456.293	14:58
YFPD		352,00	355,00	345,50	362,50	<b>351,90</b>	- 0,0	78.853	27M714	17:00

PANEL GENERAL										
Especie	Pl.	Anterior	Apertura	Mínimo	Máximo	Último	Var. %	Nominal	Efectivo	Hora
AGRO		2,04	1,91	1,91	2,04	<b>2,04</b>		23.452	46.659	16:38
APSA		48,00	50,60	50,60	50,60	<b>50,60</b>	+ 5,4	195	9.867	14:19
AUSO		3,90	4,00	4,00	4,25	<b>4,10</b>	+ 5,1	59.400	243.457	14:20
BHIP		2,60	2,60	2,55	2,67	<b>2,61</b>	+ 0,4	538.693	1M422	16:59
BOLT		2,98	2,99	2,99	2,99	<b>2,99</b>	+ 0,3	5.861	17.524	14:25
BPAT		9,10	9,15	9,10	9,25	<b>9,11</b>	+ 0,1	4.598	42.070	16:59
BRIO		15,20	15,40	15,20	15,60	<b>15,60</b>	+ 2,6	4.115	63.371	14:55
CADO		6,05	5,80	5,80	6,04	<b>6,02</b>	- 0,5	6.600	38.638	16:47
CAPU		2,95	2,90	2,90	2,90	<b>2,90</b>	- 1,7	1.100	3.190	13:41
CAPX		6,00	6,10	6,10	6,10	<b>6,10</b>	+ 1,7	2.473	15.085	11:42
CARC		2,00	2,00	2,00	2,00	<b>2,00</b>		7.400	14.800	14:41
CECO2	CI	2,41	2,35	2,35	2,35	<b>2,35</b>	- 2,5	1.000	2.350	11:07
CECO2		2,36	2,44	2,42	2,47	<b>2,46</b>	+ 4,2	538.734	1M315	16:59
CELU		5,40	5,38	5,38	5,50	<b>5,50</b>	+ 1,9	2.125	11.500	16:59
CEPU2		39,00	39,00	39,00	40,00	<b>39,50</b>	+ 1,3	31.844	1M262	17:00
CRES		13,10	13,10	13,10	13,15	<b>13,15</b>	+ 0,4	1.236	16.208	16:41
CTIO		11,55	11,70	11,70	11,80	<b>11,80</b>	+ 2,2	7.396	86.933	14:39
DYCA		4,20	4,05	4,05	4,06	<b>4,06</b>	- 3,3	9.000	36.484	16:58
ESME		27,00	27,00	27,00	27,00	<b>27,00</b>		243	6.561	15:32
ESTR		2,80	2,95	2,95	2,95	<b>2,95</b>	+ 5,4	1.500	4.425	15:57
FERR		4,00	3,70	3,70	3,90	<b>3,90</b>	- 2,5	4.200	15.928	16:58
GARO		3,24	3,34	3,25	3,34	<b>3,25</b>	+ 0,3	3.600	11.780	16:44
GBAN		8,30	8,50	8,50	8,50	<b>8,50</b>	+ 2,4	74.051	629.433	12:24
GCLA		41,50	41,30	41,30	41,40	<b>41,40</b>	- 0,2	500	20.680	15:03
GCLA	CI	41,50	42,00	42,00	42,25	<b>42,25</b>	+ 1,8	493	20.754	15:11
INDU		2,70	2,73	2,69	2,75	<b>2,69</b>	- 0,4	51.210	139.411	16:52
IRSA		15,10	15,50	15,50	16,35	<b>16,35</b>	+ 8,3	328.690	5M280	16:39
JMIN		3,94	3,90	3,90	4,10	<b>4,10</b>	+ 4,1	21.071	83.900	16:58
LEDE	24	6,026	6,14	6,14	6,14	<b>6,14</b>	+ 1,9	6.488	39.836	13:46
LEDE		6,07	6,20	6,10	6,30	<b>6,30</b>	+ 3,8	26.373	162.641	16:59
LONG		1,62	1,69	1,69	1,70	<b>1,70</b>	+ 4,9	4.800	8.130	12:18
METR		3,60	3,62	3,62	3,75	<b>3,71</b>	+ 3,1	37.498	139.364	16:43
MIRG		155,00	158,00	157,00	161,00	<b>159,90</b>	+ 3,2	4.707	751.258	16:57
MOLI		26,30	27,00	26,50	27,40	<b>27,15</b>	+ 3,2	9.183	248.212	16:53
MORI		1,82	1,90	1,90	1,90	<b>1,90</b>	+ 4,4	7.050	13.395	15:41
PATY		15,60	16,00	16,00	16,30	<b>16,30</b>	+ 4,5	2.156	34.587	15:32
PETR		10,30	10,50	10,45	10,70	<b>10,45</b>	+ 1,5	40.564	428.262	17:00
POLL		0,41	0,41	0,41	0,435	<b>0,435</b>	+ 6,1	49.597	20.799	16:51
PSUR		1,20	1,20	1,16	1,20	<b>1,16</b>	- 3,3	41.400	48.560	16:56
REP		245,00	245,00	245,00	245,00	<b>245,00</b>		379	92.855	13:16
ROSE		3,00	2,95	2,95	2,95	<b>2,95</b>	- 1,7	400	1.182	14:39
SAMI		13,80	14,20	13,95	14,20	<b>14,00</b>	+ 1,4	4.519	63.177	16:50
SEMI		1,90	1,90	1,83	1,92	<b>1,89</b>	- 0,5	51.835	98.050	16:58
TEF		165,00	165,00	164,00	165,00	<b>164,00</b>	- 0,6	246	40.404	16:35



## Precios de cierre del Mercado de Valores de Buenos Aires - Fuente: Bolsar

7-8-14

## PANEL GENERAL

Especie	Pl.	Anterior	Apertura	Mínimo	Máximo	Ultimo	Var. %	Nominal	Efectivo	Hora
TGNO4		2,35	2,35	2,35	2,43	<b>2,40</b>	+ 2,1	88.432	211.699	16:58
TGSU2		6,00	6,20	6,10	6,20	<b>6,10</b>	+ 1,7	3.353	20.619	16:55
TRAN		2,14	2,19	2,17	2,35	<b>2,29</b>	+ 7,0	811.756	1M841	16:59

## RENTA FIJA

Especie	Pl.	Anterior	Apertura	Mínimo	Máximo	Ultimo	Var. %	Nominal	Efectivo	Hora
AA17	24	938,00	949,00	947,00	949,00	<b>947,00</b>	+ 1,0	47.354	449.242	13:04
AA17	48	948,50	950,00	950,00	950,00	<b>950,00</b>	+ 0,2	1.000	9.500	13:52
AA17	CI	946,50	945,573	945,00	950,00	<b>949,50</b>	+ 0,3	768.460	7M289	15:58
AA17		950,00	960,00	945,00	960,00	<b>951,00</b>	+ 0,1	12M094	114M909	16:55
AA17C	CI	92,251	91,50	91,50	91,50	<b>91,50</b>	- 0,8	70.800	64.782	13:21
AA17C		91,50	91,25	91,00	91,75	<b>91,00</b>	- 0,5	599.726	546.285	15:35
AA17D	CI	82,00	82,00	81,00	82,00	<b>82,00</b>		108.527	88.878	15:26
AA17D		81,50	82,25	81,50	82,25	<b>81,90</b>	+ 0,5	276.543	226.539	16:59
AM17		98,55	98,70	98,60	98,80	<b>98,80</b>	+ 0,3	3M450	3M405	14:52
AMX9	CI	98,727	98,50	98,50	98,50	<b>98,50</b>	- 0,2	100.000	98.500	13:07
AMX9		98,75	99,00	98,60	99,00	<b>98,75</b>		481.353	475.086	16:19
AN18		1,082	1,088	1,085	1,090	<b>1,090</b>	+ 0,7	6.347	69.074	16:07
AS15		64,25	64,40	64,40	64,75	<b>64,75</b>	+ 0,8	249.593	161.061	15:35
AY24	CI	948,50	954,00	950,00	954,00	<b>951,00</b>	+ 0,3	158.827	1M509	15:30
AY24		952,00	955,00	949,50	955,00	<b>954,00</b>	+ 0,2	3M376	32M139	16:58
AY24C	CI	91,00	92,00	91,70	92,00	<b>91,70</b>	+ 0,8	8.000	7.345	13:24
AY24C		90,50	91,50	91,00	92,00	<b>91,25</b>	+ 0,8	869.910	797.990	16:52
AY24D	CI	84,046	83,00	83,00	83,50	<b>83,50</b>	- 0,6	18.560	15.482	13:12
AY24D		83,00	83,00	82,75	83,00	<b>83,00</b>		387.757	321.551	16:57
BD2C9		715,00	723,00	723,00	725,00	<b>725,00</b>	+ 1,4	729.000	5M270	16:23
BDC18		820,00	831,00	831,00	835,00	<b>835,00</b>	+ 1,8	12.000	99.880	16:07
BDC19		810,00	808,00	808,00	820,00	<b>820,00</b>	+ 1,2	417.000	3M412	16:07
BDC20		713,00	710,00	710,00	715,00	<b>715,00</b>	+ 0,3	21.000	149.450	16:23
BDED		613,50	613,00	613,00	625,00	<b>625,00</b>	+ 1,9	106.637	662.142	16:38
BP15		1,005	1,021	1,021	1,021	<b>1,021</b>	+ 1,6	600.000	6M126	13:15
BP15	CI	1004,81	1030,57	1030,57	1030,57	<b>1030,57</b>	+ 2,6	1M014	10M450	16:00
BP21		970,00	965,00	965,00	965,00	<b>965,00</b>	- 0,5	100.000	965.000	14:14
BPLD	CI	575,00	600,00	600,00	600,00	<b>600,00</b>	+ 4,3	43.658	261.948	13:59
CEDI		1,000	1,020	1,020	1,020	<b>1,020</b>	+ 2,0	20.000	204.000	16:54
CO17		388,00	390,00	388,00	390,00	<b>389,00</b>	+ 0,3	509.000	1M979	16:18
CUAP		155,00	155,00	151,00	155,00	<b>155,00</b>		158.111	240.072	16:56
DICA		1,200	1,200	1,185	1,210	<b>1,185</b>	- 1,3	307.777	3M696	16:50
DICP		252,00	252,50	252,50	252,50	<b>252,50</b>	+ 0,2	29.029	73.298	14:05
DICY	CI	1,140	1,185	1,185	1,185	<b>1,185</b>	+ 3,9	16.995	201.390	12:40
DICY		1,185	1,190	1,180	1,215	<b>1,207</b>	+ 1,9	2M537	30M272	16:59
DIF0		242,784	237,00	236,00	237,00	<b>236,00</b>	- 2,8	17.525	41.441	16:54
DIY0		1,160	1,170	1,160	1,170	<b>1,160</b>		15.083	175.631	16:19
ERD16		745,00	742,00	742,00	746,00	<b>746,00</b>	+ 0,1	1M350	10M028	16:59
ERG16		685,00	690,00	690,00	700,00	<b>695,00</b>	+ 1,5	360.000	2M507	15:19
M120A	24	0,00	79,71	79,71	79,71	<b>79,71</b>		2M000	1M594	16:20
NDG1		741,00	745,00	745,00	745,00	<b>745,00</b>	+ 0,5	1.500	11.175	13:46
NDG21	24	807,056	793,00	793,00	793,00	<b>793,00</b>	- 1,7	100.000	793.000	12:59
NDG21		793,00	795,00	795,00	800,00	<b>800,00</b>	+ 0,9	148.011	1M176	14:38
NF18		153,15	153,50	153,00	153,50	<b>153,40</b>	+ 0,2	155.137	237.870	16:10
PAA0		495,00	495,00	495,00	500,00	<b>500,00</b>	+ 1,0	6.187	30.775	16:11
PAP0		90,00	86,00	86,00	86,00	<b>86,00</b>	- 4,4	2.249	1.934	16:56
PARA		508,00	512,00	505,00	512,00	<b>506,00</b>	- 0,4	1M393	7M096	16:33
PARP		89,50	90,00	89,25	90,00	<b>90,00</b>	+ 0,6	270.031	242.418	15:40
PARY	CI	554,00	560,00	559,90	560,00	<b>559,90</b>	+ 1,1	3M603	20M176	15:50
PARY		552,00	560,00	555,00	562,00	<b>555,00</b>	+ 0,5	3M498	19M571	16:49
PAY0		505,00	510,00	510,00	510,00	<b>510,00</b>	+ 1,0	38.100	194.329	16:59
PBF15		840,00	840,00	838,00	840,00	<b>838,00</b>	- 0,2	19.000	159.420	16:14
PMD18		727,00	728,00	728,00	728,00	<b>728,00</b>	+ 0,1	15.000	109.200	12:39
PMO18		725,00	725,00	725,00	725,00	<b>725,00</b>		250.000	1M812	14:21
PMY16		720,00	710,00	710,00	710,00	<b>710,00</b>	- 1,4	100.000	710.000	16:36
PUO19	24	775,00	800,00	800,00	800,00	<b>800,00</b>	+ 3,2	200.000	1M600	12:56
PUO19		800,00	800,00	800,00	805,00	<b>803,00</b>	+ 0,4	1M306	10M487	16:50
RO15	CI	988,00	990,00	988,50	992,00	<b>990,00</b>	+ 0,2	6M160	60M999	16:00
RO15	24	986,00	991,00	989,00	991,25	<b>991,25</b>	+ 0,5	167.725	1M660	16:58
RO15		989,10	995,00	989,50	995,00	<b>991,20</b>	+ 0,2	8M302	82M258	16:59
RO15C	CI	96,50	96,25	95,50	96,25	<b>95,50</b>	- 1,0	258.407	247.149	15:02
RO15C		95,50	95,50	94,75	96,00	<b>95,00</b>	- 0,5	896.160	853.427	16:34
RO15D	CI	86,00	86,00	85,00	86,00	<b>85,50</b>	- 0,6	1M436	1M231	15:54
RO15D	24	87,25	85,70	85,25	85,70	<b>85,25</b>	- 2,3	35.635	30.450	16:59
RO15D		85,50	85,55	84,90	86,00	<b>84,90</b>	- 0,7	1M712	1M464	16:59
RS14		33,90	33,80	33,80	33,80	<b>33,80</b>	- 0,3	1M568	530.085	12:04
S103A	24	0,00	78,54	78,54	78,54	<b>78,54</b>		2M000	1M570	16:20
TVPA		83,00	82,50	82,50	83,95	<b>83,95</b>	+ 1,1	6M851	5M687	16:58



## Precios de cierre del Mercado de Valores de Buenos Aires - Fuente: Bolsar 7-8-14

RENTA FIJA										
Especie	Pl.	Anterior	Apertura	Mínimo	Máximo	Último	Var. %	Nominal	Efectivo	Hora
TVPE	CI	112,00	113,90	113,90	114,00	<b>114,00</b>	+ 1,8	329.400	375.502	15:15
TVPE		114,00	114,00	114,00	114,00	<b>114,00</b>		687.000	783.180	16:54
TVPP	48	8,05	7,95	7,95	7,95	<b>7,95</b>	- 1,2	273.000	21.703	16:32
TVPP		7,81	7,86	7,85	8,00	<b>7,92</b>	+ 1,4	37M311	2M955	16:41
TVPY	24	88,00	88,04	88,04	88,04	<b>88,04</b>	+ 0,0	502.227	442.160	13:41
TVPY	48	88,00	88,50	88,50	88,50	<b>88,50</b>	+ 0,6	50.000	44.250	14:27
TVPY	CI	88,20	87,50	87,50	88,50	<b>88,50</b>	+ 0,3	927.527	816.580	15:48
TVPY		88,00	87,50	87,50	90,00	<b>88,25</b>	+ 0,3	3M726	3M279	16:59
TVYO		86,00	85,50	85,50	85,50	<b>85,50</b>	- 0,6	500.000	427.500	16:51

## Cheques Autorizados para Listar - Sección II: de pago diferido patrocinados y avalados Fuente: MerVaRos

Segmento	ID Cheque	Nro Cheque	Banco	Cod.	Suc.	Plaza	Emisión	Vencimiento	Acreditación	Monto
Avalado	89044	GARA3010009	CREDICOO	191	237	Sin Inf.	Sin Inf.	30/10/2014	48hs	50.000,00
Avalado	89045	GARA3110007	PATAGONI	034	360	Sin Inf.	Sin Inf.	31/10/2014	48hs	25.000,00
Avalado	89046	GARA0209002	CREDICOO	191	86	Sin Inf.	Sin Inf.	02/09/2014	48hs	6.000,00
Avalado	89047	GARA0511004	CREDICOO	191	296	Sin Inf.	Sin Inf.	05/11/2014	48hs	30.000,00
Avalado	89048	ACPY2310001	SUPERVIL.	027	TRIB	Sin Inf.	Sin Inf.	23/10/2014	48hs	8.051,24
Avalado	89049	ACPY0110001	SUPERVIL.	027	CAS	Sin Inf.	Sin Inf.	01/10/2014	48hs	30.000,00
Avalado	89050	ACPY3009007	SANTANDE	072	ROS	Sin Inf.	Sin Inf.	30/09/2014	48hs	60.000,00
Avalado	89051	ACPY1510004	SANTANDE	072	ROS	Sin Inf.	Sin Inf.	15/10/2014	48hs	60.000,00
Avalado	89052	ACPY3010004	SANTANDE	072	ROS	Sin Inf.	Sin Inf.	30/10/2014	48hs	60.000,00
Avalado	89053	ACPY1511004	SANTANDE	072	ROS	Sin Inf.	Sin Inf.	15/11/2014	48hs	60.000,00
Avalado	89054	ACPY1509004	CREDICOO	191	ROS	Sin Inf.	Sin Inf.	15/09/2014	48hs	60.000,00
Avalado	89055	ACPY2812001	BAPRO	014	AME	Sin Inf.	Sin Inf.	28/12/2014	48hs	44.437,00
Avalado	89056	ACPY1501004	CORDOBA	020	MINA	Sin Inf.	Sin Inf.	15/01/2015	48hs	20.000,00
Avalado	89057	GARA2012008	NACION	011	320	Sin Inf.	Sin Inf.	20/12/2014	48hs	25.000,00
Avalado	89058	GARA2012008	NACION	011	320	Sin Inf.	Sin Inf.	20/12/2014	48hs	25.000,00
Avalado	89059	GARA2012008	NACION	011	320	Sin Inf.	Sin Inf.	20/12/2014	48hs	25.000,00
Avalado	89060	GARA2012008	NACION	011	320	Sin Inf.	Sin Inf.	20/12/2014	48hs	25.000,00
Avalado	89061	ACPY3005006	MACRO	285	RAF	Sin Inf.	Sin Inf.	30/05/2015	48hs	120.000,00
Patrocinado	89062	DULC2011000	GALICIA	007	L.DE	Sin Inf.	Sin Inf.	20/11/2014	48hs	50.079,15
Patrocinado	89063	DULC2111000	GALICIA	007	L.DE	Sin Inf.	Sin Inf.	21/11/2014	48hs	49.730,50
Patrocinado	89064	DULC2511000	GALICIA	007	L.DE	Sin Inf.	Sin Inf.	25/11/2014	48hs	51.763,10
Patrocinado	89065	DULC2611000	GALICIA	007	L.DE	Sin Inf.	Sin Inf.	26/11/2014	48hs	46.011,80
Patrocinado	89066	DULC2711000	GALICIA	007	L.DE	Sin Inf.	Sin Inf.	27/11/2014	48hs	52.142,00
Patrocinado	89067	DULC2811000	GALICIA	007	L.DE	Sin Inf.	Sin Inf.	28/11/2014	48hs	57.904,60
Patrocinado	89068	DULC0112000	GALICIA	007	L.DE	Sin Inf.	Sin Inf.	01/12/2014	48hs	50.003,70
Patrocinado	89069	DULC0212000	GALICIA	007	L.DE	Sin Inf.	Sin Inf.	02/12/2014	48hs	47.414,30
Patrocinado	89070	DULC0312000	GALICIA	007	L.DE	Sin Inf.	Sin Inf.	03/12/2014	48hs	49.972,40
Patrocinado	89071	DULC0412000	GALICIA	007	L.DE	Sin Inf.	Sin Inf.	04/12/2014	48hs	48.311,20
Patrocinado	89072	DULC0512000	GALICIA	007	L.DE	Sin Inf.	Sin Inf.	05/12/2014	48hs	54.195,36
Patrocinado	89073	DULC0912000	GALICIA	007	L.DE	Sin Inf.	Sin Inf.	09/12/2014	48hs	55.907,20
Patrocinado	89074	DULC1012000	GALICIA	007	L.DE	Sin Inf.	Sin Inf.	10/12/2014	48hs	46.184,50
Patrocinado	89075	DULC1112000	GALICIA	007	L.DE	Sin Inf.	Sin Inf.	11/12/2014	48hs	48.604,30
Patrocinado	89076	DULC1212000	GALICIA	007	L.DE	Sin Inf.	Sin Inf.	12/12/2014	48hs	44.302,13
Patrocinado	89077	DULC1512000	GALICIA	007	L.DE	Sin Inf.	Sin Inf.	15/12/2014	48hs	50.715,20
Patrocinado	89078	DULC1612000	GALICIA	007	L.DE	Sin Inf.	Sin Inf.	16/12/2014	48hs	47.255,40
Patrocinado	89079	DULC1712000	GALICIA	007	L.DE	Sin Inf.	Sin Inf.	17/12/2014	48hs	53.126,70
Patrocinado	89080	DULC1812000	GALICIA	007	L.DE	Sin Inf.	Sin Inf.	18/12/2014	48hs	52.189,70
Patrocinado	89081	DULC1912000	GALICIA	007	L.DE	Sin Inf.	Sin Inf.	19/12/2014	48hs	55.096,30
Avalado	89082	ACPY1912001	NACION	011	REC	Sin Inf.	Sin Inf.	19/12/2014	48hs	100.000,00
Avalado	89083	ACPY2612002	NACION	011	REC	Sin Inf.	Sin Inf.	26/12/2014	48hs	80.000,00
Avalado	89084	ACPY0201001	NACION	011	REC	Sin Inf.	Sin Inf.	02/01/2015	48hs	100.000,00
Avalado	89085	ACPY0901001	NACION	011	REC	Sin Inf.	Sin Inf.	09/01/2015	48hs	90.000,00
Avalado	89086	ACPY1601001	NACION	011	REC	Sin Inf.	Sin Inf.	16/01/2015	48hs	100.000,00
Avalado	89087	ACPY2301001	NACION	011	REC	Sin Inf.	Sin Inf.	23/01/2015	48hs	90.000,00
Avalado	89088	ACPY3001005	NACION	011	REC	Sin Inf.	Sin Inf.	30/01/2015	48hs	100.000,00
Avalado	89089	ACPY2912001	NACION	011	REC	Sin Inf.	Sin Inf.	29/12/2014	48hs	100.000,00
Avalado	89090	ACPY1201001	NACION	011	REC	Sin Inf.	Sin Inf.	12/01/2015	48hs	80.000,00
Avalado	89091	ACPY2601001	NACION	011	REC	Sin Inf.	Sin Inf.	26/01/2015	48hs	90.000,00

## TIPO DE CAMBIO

Mercado de divisas		
Cada 100 unidades, excepto (*)	Comprador	Vendedor
Dólar EE.UU. (*)	8,1690	8,2690
Libra esterlina (*)	13,7623	13,9556
Euro (*)	10,9203	11,0747
Franco Suizo	899,6050	911,8640
Yen	8,0017	8,1111
Dólar canadiense	747,9820	758,0910
Corona danesa	146,3320	148,9740
Corona noruega	130,0340	132,5180
Corona sueca	118,1010	120,4650

Fuente: Banco de la Nación Argentina por cada 100 unidades. (\*) Cotización por unidad.

Mercado cambiario		
	Comprador	Vendedor
USD Banco Nación	8,1690	8,2690
USD Bco Central Referencia	8,2727	
USD Interbancario	8,2675	8,2700
USD Mayorista bancos	8,2700	8,2725
USD Mayorista casas cambio	12,7900	12,8400
USD Minorista casas cambio	8,2000	8,3000
USD Valor hoy mercado	8,2750	8,2775
EUR Mayorista casas cambio	10,9000	11,2000
EUR Minorista casas cambio	10,8200	11,3200

Fuente: Agencias de noticias Reuters y CMA. Cotización por unidad.

**SITUACION GENERAL DE:  
FIDEICOMISOS FINANCIEROS**

GRANCOOP V, VI, VII, VIII, IX Y X.....	N° 6
CREDINÁMICO V Y VI.....	C.S.; N° 1-C1) - N° 7
SICOM CRÉDITOS III Y IV.....	N°7
LA VITALICIA X.....	C.S.; N° 1- C1)

**CODIGOS DE INDIVIDUALIZACIONES:**

N° 1-C1): Cuando en los informes o dictámenes el auditor o la comisión fiscalizadora o el consejo de vigilancia emitan opinión en forma condicionada sobre la situación patrimonial, financiera y sobre los resultados.

N° 6: La Cámara Nacional de Apelaciones en lo Comercial dispuso la intervención judicial con desplazamiento de autoridades de Gran Cooperativa de Crédito, Vivienda, Consumo y Servicios Sociales Ltda., quien reviste el carácter de Fiduciante y Administrador de los Créditos de los Fideicomisos.

El Fiduciario manifestó que, en esa oportunidad, a su entender, no se verían afectadas las funciones de administración y cobranzas de los Créditos y en consecuencia el pago de los valores fiduciarios.

Con fecha 25 de septiembre de 2013 el Fiduciario informó que con fecha 23 de septiembre de 2013 la intervención judicial con desplazamiento de autoridades de Gran Cooperativa de Crédito, Vivienda, Consumo y Servicios Sociales Ltda. se hizo efectiva. Asimismo el Fiduciario comunicó, que, a criterio del Fiduciante, ello no afectará el funcionamiento del ente ni tampoco el cumplimiento de las obligaciones asumidas.

Que con posterioridad, el día 06 de junio de 2014 el fiduciario informó que la Sala F de la Cámara Nacional de Apelaciones en lo Comercial resolvió declarar desierto el recurso de apelación articulado por el Instituto Nacional de Asociativismo y economía Sociales (I.N.A.E.S.) contra la resolución emitida por el Juzgado de FERIA -Secretaría Única- de fecha 06 de enero de 2014, la que decidió tener por finalizada la medida cautelar de intervención de Gran Cooperativa, resolución que aún no está firme.

N° 7: Con fecha 05 de junio 2014 el Directorio de la Comisión Nacional de Valores resolvió: "... suspender preventivamente la autorización de nuevos Fideicomisos Financieros y/o la prórroga o reconducción de los Fideicomisos existentes, en los que GPS FIDUCIARIA S.A intervenga en carácter de Fiduciario Financiero, hasta que los hechos sobrevinientes hagan aconsejable la revisión de la medida

C.S.: Cotización Suspendida

**HECHO RELEVANTE**

Santa Fe, 7 de agosto de 2014.

Sres.  
Bolsa de Comercio de Rosario  
Presente.

***Ref: Cese de Listado en Bolsa de Comercio de Santa Fe  
FIDEICOMISO FINANCIERO PILAY I***

De nuestra mayor consideración:

Nos dirigimos a ustedes en nuestro carácter de Fiduciario del Fideicomisos Financiero de la referencia a los efectos de informar que hemos sido notificados por Bolsa de Comercio de Santa Fe sobre el cese de las actividades del Mercado de Valores del Litoral S.A. a partir del pasado primero de junio.

Como consecuencia de ello, la Bolsa de Comercio de Santa Fe ha perdido la capacidad de autorizar la cotización de valores negociables y han cesado todas nuestras obligaciones y responsabilidades inherentes a la cotización y negociación de los Valores de Deuda Fiduciaria del Fideicomiso de la referencia que habían sido listados en dicha entidad en virtud de la Resolución la Presidencia N° 05/2014 de fecha 25 de abril de 2014.

Sin más saludamos a ustedes atentamente.

**Gonzalo Crespi**  
Apoderado  
**Pilay S.A.**

**ESTADOS CONTABLES**



# FIDEICOMISO FINANCIERO "YANAPAI I"

## ESTADO DE SITUACIÓN PATRIMONIAL FIDUCIARIO

AL 30 DE JUNIO DE 2014

Correspondiente al período económico de seis meses, iniciado el 1º de enero de 2014 y finalizado el 30 de junio de 2014, Comparativo con el ejercicio finalizado el 31 de diciembre de 2013  
(En pesos)

	30/06/2014	31/12/2013		30/06/2014	31/12/2013
	\$	\$		\$	\$
ACTIVO FIDUCIARIO			PASIVO FIDUCIARIO		
ACTIVO CORRIENTE FIDUCIARIO			PASIVO CORRIENTE FIDUCIARIO		
Disponibilidades (Nota 4.a y 5.1)	310.390	410.486	Deudas Fiscales (Notas 4.a, 5.4 y 7)	3.869	18.643
Créditos por cesión fiduciaria (Nota 4 b y c; 5.2 y 7)	1.983.071	2.184.394	Otras Deudas (Notas 4.a, 5.5, y 7)	-	1.076
Otros créditos (Nota 5.3 y 7)	905	-	Valores Representativos de Deuda (Notas 2 a y b, 5.6 y 7)	1.947.911	2.961.910
Total del Activo Corriente Fiduciario	2.294.366	2.594.880	Total del Pasivo Corriente Fiduciario	1.951.780	2.981.629
ACTIVO NO CORRIENTE FIDUCIARIO			PASIVO NO CORRIENTE FIDUCIARIO		
Créditos por cesión fiduciaria (Nota 4 b y c; 5.2 y 7)	1.405.026	2.279.976	Deudas Financieras (Notas 2 e, 4.a y h, 5.7 y 7)	245.000	245.000
			Valores Representativos de Deuda (Notas 2 a y c, 5.6 y 7)	191.889	191.889
			Total del Pasivo No Corriente Fiduciario	436.889	436.889
Total del Activo no Corriente Fiduciario	1.405.026	2.279.976	Total del Pasivo Fiduciario	2.388.669	3.418.518
			PATRIMONIO NETO FIDUCIARIO (Según estado respectivo)	1.310.723	1.456.338
Total del Activo Fiduciario	3.699.392	4.874.856	Total del Pasivo y Patrimonio Neto Fiduciario	3.699.392	4.874.856

Las notas y los anexos que se acompañan forman parte integrante de estos estados contables

Firmado a los efectos de su identificación  
Con nuestro informe de fecha 01/08/2014

ESTUDIO VIDAL S.C.

C.P.C.E.C.A.B.A. - T.F. U6 - R.A.P.U.

Dr. Roberto V. Vidal (Socio)  
Contador Público (U.B.A.)  
C.P.C.E.C.A.B.A. - T° 54- F° 108

CFA Compañía Fiduciaria Americana S.A.  
Fiduciario

Miguel Eduardo Irribarne  
Presidente Fiduciario



**FIDEICOMISO FINANCIERO "YANAPAI I"**

## ESTADO DE RESULTADOS FIDUCIARIO


Correspondiente al período económico de seis meses, iniciado el 1° de enero de 2014 y finalizado el 30 de junio de 2014

(En pesos)


	30/06/2014
	\$
Intereses generados por los bienes fideicomitados	406.252
menos:	
Gastos de Administración (Anexo I)	-261.981
Gastos de Financiación (Anexo I)	-289.886
Resultado de operaciones - Pérdida	-145.615
Resultado del Ejercicio - Pérdida	-145.615
Impuesto a las Ganancias	-
Resultado neto del período - Pérdida	-145.615

Las notas y los anexos que se acompañan forman parte integrante de estos estados contables.

Firmado a los efectos de su identificación  
Con nuestro informe de fecha 01/08/2014  
ESTUDIO VIDAL S.C.  
C.P.C.E.C.A.B.A. - T° 14° 116 - R.A.P.U.

  
Dr. Roberto V. Vidal (Socio)  
Contador Público (U.B.A.)  
C.P.C.E.C.A.B.A. - T° 54 - F° 108

CFA Compañía Fiduciaria Americana S.A.  
Fiduciario

  
Miguel Eduardo Iribarne  
Presidente Fiduciario

**FIDEICOMISO FINANCIERO "YANAPAI II"**

## ESTADO DE RESULTADOS FIDUCIARIO


Correspondientes al período económico de seis meses, iniciado el 1° de enero de 2014 y finalizado el 30 de junio de 2014

(En pesos)


	30/06/2014
	\$
Intereses generados por los bienes fideicomitados	586.013
menos:	
Gastos de Administración (Anexo I)	-139.752
Gastos de Financiación (Anexo I)	-614.010
Resultado de operaciones - Pérdida	-167.749
Resultado del Ejercicio - Pérdida	-167.749
Impuesto a las Ganancias	-
Resultado neto del período - Pérdida	-167.749

Las notas y los anexos que se acompañan forman parte integrante de estos estados contables.

Firmado a los efectos de su identificación  
Con nuestro informe de fecha 01/08/2014  
ESTUDIO VIDAL S.C.  
C.P.C.E.C.A.B.A. - T° 14° 116 - R.A.P.U.

  
Dr. Roberto V. Vidal (Socio)  
Contador Público (U.B.A.)  
C.P.C.E.C.A.B.A. - T° 54 - F° 108

CFA Compañía Fiduciaria Americana S.A.  
Fiduciario

  
Miguel Eduardo Iribarne  
Presidente Fiduciario

# FIDEICOMISO FINANCIERO "YANAPAI II"

## ESTADO DE SITUACIÓN PATRIMONIAL FIDUCIARIO


Al 30 de Junio de 2014

Correspondientes al período económico de seis meses, iniciado el 1° de enero de 2014 y finalizado el 30 de junio de 2014  
Comparativo con ejercicio económico finalizado el 31 de diciembre de 2013  
(En pesos)

	30/06/2014	31/12/2013	30/06/2014	31/12/2013
<b>ACTIVO FIDUCIARIO</b>				
ACTIVO CORRIENTE FIDUCIARIO				
Disponibilidades (Nota 4.a y 5.1)	409.254	754.094	1.826	7.116
Créditos por cesión fiduciaria (Nota 4.b y c, 5.2 y 9)	2.378.857	2.329.116	659	-
Otros Créditos (Nota 5.3 y 9)	669	-	4.082.954	5.097.566
Total del Activo Corriente Fiduciario	2.788.773	2.583.170	4.084.539	5.014.622
ACTIVO NO CORRIENTE FIDUCIARIO				
Créditos por cesión fiduciaria (Nota 4.b y c, 5.2 y 9)	3.084.821	4.143.315	201.150	201.150
Total del Activo no Corriente Fiduciario	3.084.821	4.143.315	245.000	-
Total del Activo Fiduciario	5.873.594	6.726.435	446.150	201.150
			4.530.680	\$ 215.772
			1.342.914	1.510.663
			5.873.594	6.726.435
<b>PASIVO FIDUCIARIO</b>				
PASIVO CORRIENTE FIDUCIARIO				
Deudas Fiscales (Notas 4.a, 5.A y 9)				
Otras Deudas (Notas 4.a, 5.B, y 9)				
Valores Representativos de Deuda (Notas 2.a y b, 5.5 y 9)				
Total del Pasivo Corriente Fiduciario				
PASIVO NO CORRIENTE FIDUCIARIO				
Valores Representativos de Deuda (Notas 2.a y c, 5.5 y 9)				
Deudas Financieras (Notas 2.e, 4.a, 5.7 y 9)				
Total del Pasivo No Corriente Fiduciario				
Total del Pasivo Fiduciario				
<b>PATRIMONIO NETO FIDUCIARIO (Según estado respectivo)</b>				
Total del Pasivo y Patrimonio Neto Fiduciario				

Las notas y los anexos que se acompañan forman parte integrante de estos estados contables

Firmado a los efectos de su identificación  
Con nuestro informe de fecha 01/08/2014  
ESTUDIO VIDAL S.C.  
C.P.C.E.-C.A.B.A.-T.T.T.46 - R.A.P.U

  
Dr. Roberto V. Vidal (Socio)  
Contador Público (U.B.A.)  
CPCECABA - T° 54 - F° 108

CTA Compañía Fiduciaria Americana S.A.  
Fiduciario

  
Miguel Eduardo Iribarne  
Presidente Fiduciario

Si desea consultar el balance completo por favor solicitar copia del mismo a la casilla de correo [bib@bcr.com.ar](mailto:bib@bcr.com.ar)