



BOLETÍN DIARIO

MERCADO DE CAPITALES

AÑO LXXVII - 16.311 - 19/08/2014

Títulos de Renta Variable Fuente: MerVaRos

RO15			
CI	11:28	3.000	1117,000%
	12:51	7.776	1026,000%
		10.776	113.291,76

CI	13:38	4.400	860,000%
----	-------	-------	----------

CREDINAMICO5A			
CI	12:22	31.000	14,000%

GL05A			
CI	12:33	33.000	72,000%

PRORURAL1B

CI 12:30 1.000 105,000% 1.050,00

CN121

CI 14:57 1.974.997 105,351% 2.080.679,09

Resumen estadístico MerVaRos Fuente: MerVaRos

	Valor nominal	Valor efvo. (\$)
Títulos de renta fija	2.055,173	2.260.960,85
Cauciones	621	75.787.893,47
Totales \$		78.048.854,32

Negociación de Cheques de Pago Diferido

Fuente: MerVaRos

Totales Operados 19/08/2014

Vencimiento	Plazo	Tasa Mínima	Tasa Máxima	Tasa Promedio	Monto Nominal	Monto Liquidado	Cant. Cheques
03/09/2014	15	22,00	25,00	23,50	15.414,80	15.254,47	2
04/09/2014	16	25,00	25,00	25,00	6.500,00	6.412,16	1
05/09/2014	17	25,00	25,00	25,00	4.000,00	3.943,28	1
08/09/2014	20	22,00	25,00	23,50	9.567,28	9.434,05	2
10/09/2014	22	22,00	22,00	22,00	53.650,00	52.884,98	1
11/09/2014	23	25,00	25,00	25,00	7.924,11	7.780,23	1
12/09/2014	24	25,00	25,00	25,00	6.250,00	6.132,39	1
13/09/2014	25	23,00	23,00	23,00	45.099,00	44.289,65	1
15/09/2014	27	25,00	25,00	25,00	1.412,00	1.384,50	1
16/09/2014	28	25,00	25,00	25,00	4.000,00	3.919,46	1
18/09/2014	30	25,00	25,00	25,00	6.250,00	6.107,76	1
19/09/2014	31	25,00	25,00	25,00	6.500,00	6.347,83	1
20/09/2014	32	25,00	25,00	25,00	1.280,03	1.249,23	1
21/09/2014	33	25,00	25,00	25,00	1.423,00	1.388,76	1
22/09/2014	34	24,00	25,00	24,50	17.859,00	17.436,65	2
24/09/2014	36	25,00	25,00	25,00	16.284,00	15.870,93	2
25/09/2014	37	25,00	25,00	25,00	4.094,02	3.982,19	1
26/09/2014	38	25,00	25,50	25,17	14.600,00	14.187,94	3
30/09/2014	42	20,50	25,50	24,25	38.037,00	37.085,51	4
04/10/2014	46	22,00	22,00	22,00	50.000,00	48.537,23	1
08/10/2014	50	24,00	27,00	24,60	118.196,46	114.260,85	5
13/10/2014	55	27,00	27,00	27,00	7.123,00	6.829,97	1
14/10/2014	56	24,00	27,00	25,50	22.622,77	21.758,14	2
15/10/2014	57	24,50	27,00	25,75	52.708,00	50.671,79	2
16/10/2014	58	24,00	24,00	24,00	15.000,00	14.412,45	1
18/10/2014	60	24,00	24,00	24,00	15.000,00	14.394,26	1
20/10/2014	62	22,00	22,00	22,00	50.000,00	48.142,87	1
22/10/2014	64	22,00	22,00	22,00	50.000,00	48.087,06	1
24/10/2014	66	27,00	27,00	27,00	6.500,00	6.179,99	1
28/10/2014	70	27,00	27,00	27,00	6.310,00	5.990,92	1
29/10/2014	71	27,00	27,00	27,00	2.914,80	2.765,46	1
30/10/2014	72	21,50	26,00	23,75	35.877,00	34.318,44	2
31/10/2014	73	26,00	26,00	26,00	1.300,00	1.232,40	1
16/11/2014	89	25,00	25,00	25,00	45.099,00	42.425,61	1
21/11/2014	94	26,50	26,50	26,50	4.311,00	4.021,92	1
25/11/2014	98	24,50	26,50	25,50	45.000,00	42.097,64	2
30/11/2014	103	26,50	26,50	26,50	9.811,60	9.110,46	2
09/12/2014	112	25,00	27,00	26,00	65.000,00	60.212,09	2
12/12/2014	115	25,00	25,00	25,00	50.000,00	46.231,79	1
15/12/2014	118	25,00	25,00	25,00	50.000,00	46.202,53	1
16/12/2014	119	25,00	27,00	26,00	45.000,00	41.471,68	2
31/12/2014	134	23,00	23,00	23,00	340.912,49	313.275,57	5
07/01/2015	141	24,00	24,00	24,00	30.000,00	27.421,62	1
22/01/2015	156	24,00	24,00	24,00	30.000,00	27.144,27	1
30/01/2015	164	24,00	24,00	24,00	50.000,00	45.026,15	1
04/02/2015	169	25,00	25,00	25,00	32.500,00	29.092,58	1
10/05/2015	264	25,00	25,00	25,00	197.000,00	166.543,14	2
11/05/2015	265	26,25	26,25	26,25	200.000,00	167.782,34	2
18/05/2015	272	26,00	26,00	26,00	45.000,00	37.651,29	1
26/05/2015	280	26,00	26,00	26,00	45.000,00	37.472,62	1
27/05/2015	281	26,00	26,00	26,00	45.000,00	37.450,41	1
30/05/2015	284	25,00	26,00	25,60	346.088,90	288.377,16	5
31/05/2015	285	26,00	26,00	26,00	45.729,00	37.944,63	1
14/07/2015	329	26,50	26,50	26,50	500.000,00	403.123,38	1
					2.915.148,26	2.582.752,68	84



Precios de cierre del Mercado de Valores de Buenos Aires - Fuente: Bolsar 19-8-14

PANEL Merval										
Especie	Pl.	Anterior	Apertura	Mínimo	Máximo	Ultimo	Var.%	Nominal	Efectivo	Hora
ALUA		4.23	4.25	4.20	4.32	4.32	+2.1	388.347	1M654	17:00
APBR	48	80.60	99.50	99.50	99.50	99.50	+23.4	150	14.925	13:53
APBR	CI	92.20	99.50	99.50	101.30	101.30	+9.9	4.716	471.610	14:11
APBR		96.30	97.55	97.55	102.00	101.00	+4.9	149.145	15M022	16:59
BMA		41.25	41.30	41.10	42.20	41.70	+1.1	88.191	3M659	16:53
COME	CI	1.05	1.06	1.06	1.08	1.07	+1.9	113.910	122.342	15:15
COME	24	1.05	1.08	1.08	1.08	1.08	+2.9	28.000	30.240	16:04
COME		1.06	1.07	1.07	1.12	1.12	+5.7	4M001	4M356	17:00
EDN	24	7.50	7.38	7.35	7.40	7.35	-2.0	79.494	585.600	12:11
EDN	48	7.20	7.36	7.36	7.36	7.36	+2.2	2.000	14.720	12:28
EDN	CI	7.10	7.44	7.34	7.44	7.34	+3.4	7.220	53.666	12:45
EDN		7.20	7.45	7.21	7.45	7.21	+0.1	470.392	3M443	16:55
ERAR	CI	3.93	4.09	4.06	4.09	4.06	+3.3	55.298	224.678	15:52
ERAR	48	3.78	4.09	4.09	4.09	4.09	+8.2	8.900	36.401	16:44
ERAR		4.04	4.06	4.04	4.12	4.11	+1.7	1M945	7M946	17:00
FRAN	CI	42.80	42.80	42.40	42.80	42.70	-0.2	4.053	172.863	15:24
FRAN		43.00	43.50	42.25	43.50	42.70	-0.7	49.985	2M129	16:40
GGAL	CI	14.75	15.25	15.00	15.25	15.00	+1.7	68.950	1M043	15:39
GGAL	48	14.45	15.30	15.10	15.30	15.10	+4.5	7.700	117.020	16:57
GGAL		15.10	15.25	15.05	15.35	15.10		1M161	17M621	17:00
PAMP	48	4.35	4.50	4.48	4.50	4.48	+3.0	35.000	157.200	15:41
PAMP	CI	4.23	4.50	4.47	4.50	4.49	+6.1	45.250	202.925	15:52
PAMP		4.37	4.50	4.48	4.54	4.51	+3.2	993.714	4M482	16:59
PESA	CI	6.67	7.30	7.30	7.33	7.33	+9.9	10.000	73.150	15:56
PESA		7.14	7.25	7.24	7.45	7.45	+4.3	524.936	3M853	17:00
TECO2	CI	46.00	45.00	45.00	45.00	45.00	-2.2	230	10.350	13:02
TECO2		45.80	45.80	44.50	45.80	45.20	-1.3	51.578	2M332	16:58
TS	CI	252.00	252.00	252.00	254.00	254.00	+0.8	11.663	2M941	15:49
TS		252.60	253.00	251.00	254.50	254.50	+0.8	67.460	17M076	17:00
YFPD	CI	375.00	390.00	385.00	390.00	387.00	+3.2	2.048	792.086	15:12
YFPD	24	352.00	387.00	387.00	392.00	388.00	+10.2	761	297.168	16:25
YFPD	48	375.00	387.00	384.00	390.00	388.00	+3.5	25.980	10M008	16:28
YFPD		376.00	386.50	386.00	393.50	387.75	+3.1	98.246	38M195	17:00

PANEL GENERAL										
Especie	Pl.	Anterior	Apertura	Mínimo	Máximo	Ultimo	Var.%	Nominal	Efectivo	Hora
AGRO		1.98	1.97	1.90	1.97	1.92	-3.0	57.091	109.953	16:59
APSA		55.00	54.00	54.00	56.00	55.00		931	51.292	16:05
AUSO		4.74	4.75	4.75	4.82	4.82	+1.7	10.003	48.014	16:14
BHPH		2.53	2.55	2.51	2.55	2.53		275.224	696.309	16:45
BOLT		3.05	3.00	3.00	3.00	3.00	-1.6	750	2.250	15:53
BPAT		9.28	9.28	9.20	9.28	9.20	-0.9	10.696	98.713	16:58
BRIO		15.90	15.95	15.55	15.95	15.85	-0.3	7.980	124.982	16:59
CADO		5.70	5.70	5.70	5.80	5.80	+1.8	10.127	58.088	16:59
CAPU		3.00	3.00	2.91	3.00	2.91	-3.0	3.560	10.584	14:59
CAPX		6.05	6.05	6.05	6.05	6.05		6.394	38.683	15:41
CARC		1.85	1.90	1.90	1.90	1.90	+2.7	4.755	9.021	16:19
CECO2	CI	2.30	2.39	2.39	2.39	2.39	+3.9	29.500	70.505	13:16
CECO2		2.40	2.45	2.35	2.45	2.40		456.033	1M085	16:58
CELU		5.75	5.75	5.75	5.85	5.85	+1.7	106.795	621.166	16:59
CEPU2		40.50	41.00	40.80	41.00	40.80	+0.7	12.668	518.142	16:55
COLO		7.00	7.50	7.50	7.50	7.50	+7.1	814	6.105	16:07
CRES		14.25	14.35	14.00	14.50	14.10	-1.1	12.785	182.092	15:48
CTIO		13.50	13.80	13.80	14.70	14.70	+8.9	34.563	489.100	16:47
FERR		3.85	3.98	3.87	3.98	3.98	+3.4	4.341	16.900	15:12
FIPL		1.79	1.78	1.78	1.78	1.78	-0.6	11.264	20.049	16:16
GARO		3.32	3.35	3.30	3.38	3.38	+1.8	14.469	48.512	14:35
GBAN		9.40	9.40	9.40	9.40	9.40		2.654	24.947	16:00
GCLA	CI	44.00	47.00	47.00	47.00	47.00	+6.8	3.600	169.200	13:36
GCLA		46.00	46.00	46.00	47.00	47.00	+2.2	2.797	129.180	16:58
GRIM		5.30	5.30	5.30	5.30	5.30		3.000	15.900	14:59
INDU		2.65	2.69	2.65	2.69	2.68	+1.1	257.797	685.376	16:59
INVJ		4.00	4.01	4.00	4.01	4.00		4.494	17.998	13:04
IRSA		17.95	17.95	17.95	18.45	18.10	+0.8	62.461	1M135	16:52
JMIN		4.00	3.90	3.85	3.90	3.85	-3.8	4.131	15.954	16:58
LEDE	CI	6.36	6.49	6.49	6.49	6.49	+2.0	5.246	34.046	14:11
LEDE		6.30	6.33	6.33	6.59	6.55	+4.0	49.817	321.089	16:25
LONG		1.75	1.80	1.75	1.80	1.78	+1.7	11.710	20.794	15:42
METR		3.50	3.54	3.45	3.55	3.45	-1.4	48.048	168.983	16:35
MIRG		149.90	150.00	148.50	152.20	152.00	+1.4	4.769	716.588	17:00
MOLI		28.10	28.60	28.10	28.60	28.50	+1.4	26.646	754.794	16:54
MORI		1.90	1.82	1.82	1.82	1.82	-4.2	1.000	1.820	15:56
PATA		11.50	11.50	11.30	11.50	11.30	-1.7	3.310	37.584	16:59
PATY		16.70	16.75	15.85	16.75	16.20	-3.0	253	4.138	16:39
PETR	CI	10.85	11.50	11.50	11.50	11.50	+6.0	604	6.946	12:21
PETR		11.20	11.50	11.35	11.55	11.40	+1.8	74.062	849.491	16:54
POLL		0.47	0.49	0.48	0.495	0.49	+4.3	194.520	94.624	16:56
PSUR		1.17	1.20	1.20	1.20	1.20	+2.6	70.000	83.994	16:52
REP		271.00	276.00	276.00	278.00	278.00	+2.6	100	27.760	16:38
RIGO		20.00	20.00	20.00	20.20	20.20	+1.0	997	19.989	15:16
SAMI		15.50	15.60	15.60	16.00	15.90	+2.6	21.767	345.932	16:50
SEMI		1.90	1.93	1.92	1.93	1.93	+1.6	26.839	51.644	16:18
STD		112.00	112.00	112.00	113.00	113.00	+0.9	3.027	339.891	15:12
TEF		183.00	183.00	183.00	183.00	183.00		187	34.221	16:07
TGLT		10.60	5.50	5.50	5.50	5.50	-48.1	2.000	11.000	16:59



Precios de cierre del Mercado de Valores de Buenos Aires - Fuente: Bolsar

19-8-14

PANEL GENERAL										
Especie	Pl.	Anterior	Apertura	Mínimo	Máximo	Último	Var.%	Nominal	Efectivo	Hora
TGNO4		2.40	2.45	2.40	2.45	2.40		80.144	194.130	16:59
TGSU2		6.35	6.40	6.35	6.45	6.36	+ 0.2	64.864	415.597	16:57
TRAN	CI	2.17	2.28	2.26	2.28	2.26	+ 4.1	25.500	57.710	15:27
TRAN	24	2.21	2.25	2.25	2.25	2.25	+ 1.8	21.500	48.375	15:28
TRAN		2.24	2.26	2.22	2.29	2.23	- 0.4	364.409	819.616	16:56
RENTA FIJA										
Especie	Pl.	Anterior	Apertura	Mínimo	Máximo	Último	Var.%	Nominal	Efectivo	Hora
AA17	48	1.029	1.045	1.045	1.045	1.045	+ 1.6	27.989	292.485	11:40
AA17	CI	1.030	1.045	1.043	1.055	1.048	+ 1.7	1M149	12M025	15:56
AA17	24	1.021	1.045,5	1.038	1.045,5	1.038	+ 1.7	976	10.162	16:30
AA17		1.037	1.035	1.035	1.057	1.047	+ 1.0	5M191	54M394	16:59
AA17C	CI	89.00	89.00	89.00	89.00	89.00		39.017	34.725	14:04
AA17C		87.00	89.25	89.25	89.25	89.25	+ 2.6	5.000	4.463	16:38
AA17D	CI	80.00	80.00	80.00	82.50	82.50	+ 3.1	189.680	153.113	15:31
AA17D		79.80	80.00	80.00	83.50	83.00	+ 4.0	1M071	880.681	16:58
AM17	CI	99.50	99.60	99.55	99.60	99.55	+ 0.1	65M000	64M722	14:21
AMX9		99.60	99.60	99.60	99.60	99.60		2.525	2.514	16:24
AN18		1.165	1.160	1.155	1.160	1.155	- 0.9	3.008	34.882	15:51
AS15		65.00	64.80	64.60	65.25	64.60	- 0.6	579.805	375.635	13:40
AY24	24	1.000	1.034	1.034	1.034	1.034	+ 3.4	10.000	103.400	12:24
AY24	CI	1.000	1.030	1.029	1.035	1031.5	+ 3.2	165.516	1M706	15:47
AY24		1.019	1.030	1.028	1.039	1.031	+ 1.2	4M264	44M007	16:58
AY24C		86.50	86.00	86.00	86.00	86.00	- 0.6	5.000	4.300	16:55
AY24D	24	84.00	80.30	80.30	80.30	80.30	- 4.4	20.000	16.060	14:04
AY24D	CI	79.50	80.50	80.50	80.50	80.50	+ 1.3	20.962	16.870	14:15
AY24D		79.25	80.00	80.00	83.50	83.50	+ 5.4	154.146	124.920	16:31
BARY1		420.00	420.00	420.00	420.00	420.00		16.000	67.200	11:25
BD2C9		755.00	755.00	755.00	761.05	760.00	+ 0.7	612.000	4M651	16:06
BDC18		890.00	890.00	890.00	895.00	895.00	+ 0.6	190.000	1M699	16:54
BDC19		863.00	855.00	855.00	865.00	865.00	+ 0.2	176.000	1M522	16:24
BDC20		745.00	745.00	745.00	770.00	750.00	+ 0.7	619.000	4M642	16:59
BDED	CI	655.00	663.00	663.00	663.00	663.00	+ 1.2	2.390	15.845	13:13
BDED		661.75	664.00	660.01	670.00	668.00	+ 0.9	348.478	2M325	16:58
BDEDD		53.00	53.00	53.00	55.00	55.00	+ 3.8	17.923	9.717	16:31
BP15	CI	1130.28	1.184	1.184	1.184	1.184	+ 4.8	2M000	23M680	14:35
BP15		1.135	1.185	1.184	1.185	1.184	+ 4.3	200.000	2M369	16:42
BP15C	CI	98,619	97,466	97,466	97,466	97,466	- 1.2	1M026	1M000	11:02
BP18		976.00	1.108	1.108	1.108	1.108	+13.5	200.000	2M216	15:48
BPLD		642.00	650.00	650.00	650.00	650.00	+ 1.2	21.226	137.969	14:01
BPMD		755.00	755.00	755.00	767.00	755.00		4.803	36.365	15:13
CEDI		1.100	1.200	1.200	1.200	1.200	+ 9.1	35.000	420.000	16:20
CUAP		155.00	155.00	155.00	155.00	155.00		37.516	58.149	12:24
DICA	CI	1.235	1.270	1.270	1.270	1.270	+ 2.8	14.700	186.690	14:40
DICA		1.270	1.270	1.265	1.280	1.278	+ 0.6	1M191	15M175	16:58
DICP		253.00	253.00	251.50	253.50	251.50	- 0.6	696.386	1M759	16:06
DICY	CI	1.265	1.290	1.290	1.290	1.290	+ 2.0	15.080	194.524	14:39
DICY		1.260	1.260	1.260	1.298	1.295	+ 2.8	649.368	8M391	16:58
DIY0		1.215	1.260	1.260	1.260	1.260	+ 3.7	834	10.508	11:53
ERG16		735.00	740.00	740.00	745.00	740.00	+ 0.7	68.000	503.350	16:23
NDG1		770.00	785.00	785.00	790.00	790.00	+ 2.6	600.000	4M715	15:38
NDG21		850.00	870.00	870.00	870.00	870.00	+ 2.4	48.000	417.600	16:23
NF18		153.00	153.00	153.00	155.00	154.50	+ 1.0	7M765	11M970	16:56
PAA0		514.00	520.00	520.00	525.00	520.10	+ 1.2	34.868	181.595	16:57
PARA	48	516.00	547.00	547.00	547.00	547.00	+ 6.0	10.000	54.700	13:12
PARA		544.00	540.00	530.10	550.00	530.10	- 2.6	960.215	5M261	16:56
PARE		700.00	785.00	785.00	785.00	785.00	+12.1	11.000	86.350	11:50
PARP		88.45	87.00	86.50	88.00	87.25	- 1.4	386.438	338.669	16:58
PARY		578.00	578.00	577.00	590.00	590.00	+ 2.1	36.900	213.728	16:02
PAY0		522.00	525.00	525.00	530.00	530.00	+ 1.5	23.000	121.500	16:22
PBF15		862.00	870.00	870.00	875.00	875.00	+ 1.5	416.000	3M625	16:36
PMD18		740.00	770.00	760.00	770.00	760.00	+ 2.7	65.736	501.610	13:56
PMO18		740.00	755.00	750.00	755.00	750.00	+ 1.4	102.500	768.878	14:07
PUO19		840.00	850.00	850.00	866.00	865.00	+ 3.0	1M145	9M848	16:54
RO15	48	1097.5	1.124	1.118	1.124	1.118	+ 1.9	103.000	1M157	14:42
RO15	CI	1.110	1.117	1.115	1.128	1.128	+ 1.6	12M426	139M791	15:59
RO15	24	1.111	1.127	1.120	1.128	1.123	+ 1.1	1M359	15M288	16:59
RO15		1.112	1.112	1.112	1.130	1124.5	+ 1.1	18M885	212M687	16:59
RO15C	CI	94.25	96.00	95.25	96.00	95.75	+ 1.6	1M332	1M273	15:55
RO15C	24	95.50	95.70	95.50	95.70	95.50		136.000	129.952	16:08
RO15C		94.00	96.00	95.25	96.00	95.80	+ 1.9	1M267	1M211	16:39
RO15D	CI	86.50	86.50	86.00	91.00	91.00	+ 5.2	1M859	1M627	15:57
RO15D	24	86.00	91.00	91.00	91.00	91.00	+ 5.8	16.300	14.833	16:19
RO15D		86.70	86.50	86.25	92.00	90.00	+ 3.8	4M080	3M637	16:55
TSCH7		38.70	38.20	38.20	38.20	38.20	- 1.3	14.651	5.596	12:02
TVPA	CI	82.00	82.00	82.00	83.00	83.00	+ 1.2	134.475	111.509	13:21
TVPA		81.25	82.20	82.00	84.95	84.50	+ 4.0	2M190	1M824	16:49
TVPE	CI	120.00	112.00	112.00	112.00	112.00	- 6.7	213.500	239.120	14:08
TVPE		114.00	113.00	112.25	114.00	114.00		283.175	319.199	16:54
TVPP		7.70	7.65	7.62	7.90	7.90	+ 2.6	21M827	1M677	16:41
TVPY	CI	89.00	89.00	89.00	89.00	89.00		30.449	27.099	11:39
TVPY	24	88.04	88.50	88.50	88.50	88.50	+ 0.5	10.000	8.850	14:22
TVPY		85.70	87.00	87.00	90.00	89.00	+ 3.9	2M589	2M302	16:50
TVY0	CI	85.40	85.00	85.00	85.50	85.50	+ 0.1	3M583	3M063	15:30
TVY0		82.30	83.00	83.00	86.00	86.00	+ 4.5	902.467	773.356	17:00



Cheques Autorizados para Listar - Sección II: de pago diferido patrocinados y avalados										Fuente: MerVaRos
Segmento	ID Cheque	Nro Cheque	Banco	Cod.	Suc.	Plaza	Emisión	Vencimiento	Acreditación	Monto
Avalado	89806	GARA100900736	GALICIA	007	176	Sin Inf.	Sin Inf.	10/09/2014	48hs	17.176,25
Avalado	89807	GARA150900832	GALICIA	007	999	Sin Inf.	Sin Inf.	15/09/2014	48hs	25.000,00
Avalado	89808	GARA220900356	GALICIA	007	999	Sin Inf.	Sin Inf.	22/09/2014	48hs	25.000,00
Avalado	89809	GARA120900456	SANTANDER	072	334	Sin Inf.	Sin Inf.	12/09/2014	48hs	14.380,00
Avalado	89810	GARA150900833	CREDICOOP	191	293	Sin Inf.	Sin Inf.	15/09/2014	48hs	32.009,87
Avalado	89811	GARA190900359	CREDICOOP	191	293	Sin Inf.	Sin Inf.	19/09/2014	48hs	5.000,00
Avalado	89812	GARA080900308	CREDICOOP	191	353	Sin Inf.	Sin Inf.	08/09/2014	48hs	26.825,00
Avalado	89813	GARA150900834	CREDICOOP	191	353	Sin Inf.	Sin Inf.	15/09/2014	48hs	26.825,00
Avalado	89814	GARA051000467	CREDICOOP	191	380	Sin Inf.	Sin Inf.	05/10/2014	48hs	42.920,00
Avalado	89815	GARA080900309	MACRO	285	792	Sin Inf.	Sin Inf.	08/09/2014	48hs	5.000,00
Avalado	89816	GARA190900360	MACRO	285	870	Sin Inf.	Sin Inf.	19/09/2014	48hs	8.713,80
Avalado	89817	GARA100900737	SANTA FE	330	34	Sin Inf.	Sin Inf.	10/09/2014	48hs	53.650,00
Avalado	89818	GARA030900282	SANTA FE	330	57	Sin Inf.	Sin Inf.	03/09/2014	48hs	12.500,00
Avalado	89819	ACPY041000131	MACRO	285	ECHÉ	Sin Inf.	Sin Inf.	04/10/2014	48hs	50.000,00
Avalado	89820	ACPY201000351	MACRO	285	ECHÉ	Sin Inf.	Sin Inf.	20/10/2014	48hs	50.000,00
Avalado	89821	ACPY221000212	MACRO	285	ECHÉ	Sin Inf.	Sin Inf.	22/10/2014	48hs	50.000,00
Avalado	89822	ACPY111000161	GALICIA	007	GALIC	Sin Inf.	Sin Inf.	11/10/2014	48hs	32.800,00
Avalado	89823	ACPY181000223	GALICIA	007	GALIC	Sin Inf.	Sin Inf.	18/10/2014	48hs	32.800,00
Avalado	89824	ACPY251000297	GALICIA	007	GALIC	Sin Inf.	Sin Inf.	25/10/2014	48hs	32.800,00
Avalado	89825	ACPY311000416	GALICIA	007	GALIC	Sin Inf.	Sin Inf.	31/10/2014	48hs	32.800,00
Avalado	89826	ACPY151100479	GALICIA	007	GALIC	Sin Inf.	Sin Inf.	15/11/2014	48hs	32.800,00
Avalado	89827	ACPY221100198	GALICIA	007	GALIC	Sin Inf.	Sin Inf.	22/11/2014	48hs	32.800,00
Avalado	89828	ACPY291100199	GALICIA	007	GALIC	Sin Inf.	Sin Inf.	29/11/2014	48hs	33.269,00
Avalado	89829	ACPY200500434	MACRO	285	ARTE	Sin Inf.	Sin Inf.	20/05/2015	48hs	133.026,19
Avalado	89830	ACPY200500435	MACRO	285	CAMIL	Sin Inf.	Sin Inf.	20/05/2015	48hs	150.000,00
Avalado	89831	ACPY100500376	SANTA FE	330	ARTE	Sin Inf.	Sin Inf.	10/05/2015	48hs	50.000,00
Avalado	89832	ACPY200500436	SANTA FE	330	ARTE	Sin Inf.	Sin Inf.	20/05/2015	48hs	83.026,19
Avalado	89833	GARA150900835	NACION	011	164	Sin Inf.	Sin Inf.	15/09/2014	48hs	54.000,00
Avalado	89834	SOLI171000003	NACION	011	0000	Sin Inf.	Sin Inf.	17/10/2014	48hs	30.000,00
Avalado	89835	SOLI260900008	NACION	011	0000	Sin Inf.	Sin Inf.	26/09/2014	48hs	15.000,00
Avalado	89836	SOLI050900007	NACION	011	0000	Sin Inf.	Sin Inf.	05/09/2014	48hs	15.000,00
Avalado	89837	SOLI301000033	SANTANDER	072	0000	Sin Inf.	Sin Inf.	30/10/2014	48hs	10.000,00
Avalado	89838	SOLI311200017	SANTANDER	072	0000	Sin Inf.	Sin Inf.	31/12/2014	48hs	12.042,00
Avalado	89839	SOLI280200031	NACION	011	0000	Sin Inf.	Sin Inf.	28/02/2015	48hs	7.640,00
Avalado	89840	SOLI300300008	NACION	011	0000	Sin Inf.	Sin Inf.	30/03/2015	48hs	7.640,00
Avalado	89841	SOLI300400056	NACION	011	0000	Sin Inf.	Sin Inf.	30/04/2015	48hs	7.640,00
Avalado	89842	SOLI300500050	NACION	011	0000	Sin Inf.	Sin Inf.	30/05/2015	48hs	7.640,00
Avalado	89843	SOLI300600090	NACION	011	0000	Sin Inf.	Sin Inf.	30/06/2015	48hs	7.686,00
Avalado	89844	SOLI310100026	NACION	011	0000	Sin Inf.	Sin Inf.	31/01/2015	48hs	37.194,00
Avalado	89845	SOLI280200032	NACION	011	0000	Sin Inf.	Sin Inf.	28/02/2015	48hs	37.200,00
Avalado	89846	SOLI310300017	NACION	011	0000	Sin Inf.	Sin Inf.	31/03/2015	48hs	37.200,00
Avalado	89847	SOLI300400057	NACION	011	0000	Sin Inf.	Sin Inf.	30/04/2015	48hs	37.200,00
Avalado	89848	SOLI310500088	NACION	011	0000	Sin Inf.	Sin Inf.	31/05/2015	48hs	37.200,00
Avalado	89849	SOLI310100027	NACION	011	0000	Sin Inf.	Sin Inf.	31/01/2015	48hs	12.770,00
Avalado	89850	SOLI280200033	MACRO	285	0000	Sin Inf.	Sin Inf.	28/02/2015	48hs	7.550,00
Avalado	89851	SOLI310300018	MACRO	285	0000	Sin Inf.	Sin Inf.	31/03/2015	48hs	7.550,00
Avalado	89852	SOLI300400058	MACRO	285	0000	Sin Inf.	Sin Inf.	30/04/2015	48hs	7.550,00
Avalado	89853	SOLI310500089	MACRO	285	0000	Sin Inf.	Sin Inf.	31/05/2015	48hs	7.550,00
Avalado	89854	SOLI300600091	MACRO	285	0000	Sin Inf.	Sin Inf.	30/06/2015	48hs	7.545,00
Avalado	89857	ACPY141000132	PATAGONIA	034	ROSA	Sin Inf.	Sin Inf.	14/10/2014	48hs	15.000,00
Avalado	89858	ACPY161000163	PATAGONIA	034	ROSA	Sin Inf.	Sin Inf.	16/10/2014	48hs	15.000,00
Avalado	89859	ACPY181000222	MACRO	285	ROSA	Sin Inf.	Sin Inf.	18/10/2014	48hs	15.000,00
Avalado	89860	FEDE140700012	MACRO	285	RECO	Sin Inf.	Sin Inf.	14/07/2015	48hs	500.000,00
Avalado	89861	FEDE091200008	NACION	011	AVELL	Sin Inf.	Sin Inf.	09/12/2014	48hs	50.000,00
Avalado	89862	FEDE121200009	NACION	011	AVELL	Sin Inf.	Sin Inf.	12/12/2014	48hs	50.000,00
Avalado	89863	FEDE151200009	NACION	011	AVELL	Sin Inf.	Sin Inf.	15/12/2014	48hs	50.000,00
Avalado	89864	ACPY251100278	GALICIA	007	TIRO	Sin Inf.	Sin Inf.	25/11/2014	48hs	30.000,00
Avalado	89865	ACPY161200182	GALICIA	007	TIRO	Sin Inf.	Sin Inf.	16/12/2014	48hs	30.000,00
Avalado	89866	ACPY070100141	GALICIA	007	TIRO	Sin Inf.	Sin Inf.	07/01/2015	48hs	30.000,00
Avalado	89867	ACPY220100171	GALICIA	007	TIRO	Sin Inf.	Sin Inf.	22/01/2015	48hs	30.000,00
Avalado	89868	ACPY290100157	GALICIA	007	TIRO	Sin Inf.	Sin Inf.	29/01/2015	48hs	32.500,00
Avalado	89869	ACPY040200163	GALICIA	007	TIRO	Sin Inf.	Sin Inf.	04/02/2015	48hs	32.500,00

Resumen cauciones bursátiles - Operado en \$					Fuente: MerVaRos
Plazo (días)	Fecha vencimiento	Tasa promedio	Cantidad operac.	Monto contado	Monto futuro
7	26/08/2014	17,50	516	69.387.293,34	69.620.123,47
9	28/08/2014	20,34	58	3.456.967,10	3.474.305,19
13	01/09/2014	18,01	4	1.101.700,00	1.108.767,72
14	02/09/2014	17,14	17	861.398,79	867.062,45
30	18/09/2014	18,70	26	706.769,64	717.634,64
Totales:			621	75.514.128,87	75.787.893,47

TIPO DE CAMBIO

Mercado de divisas		
Cada 100 unidades, excepto (*)	Comprador	Vendedor
Dólar EE.UU. (*)	8,1860	8,2860
Libra esterlina (*)	13,5969	13,7879
Euro (*)	10,8923	11,0461
Franco Suizo	899,9902	912,2315
Yen	7,9529	8,0614
Dólar canadiense	747,6211	757,7072
Corona danesa	145,9522	148,5866
Corona noruega	132,4955	135,0123
Corona sueca	118,7532	121,1247

Fuente: Banco de la Nación Argentina por cada 100 unidades. (*) Cotización por unidad.

Mercado cambiario		
	Comprador	Vendedor
USD Banco Nación	8,1860	8,2860
USD Bco Central Referencia	8,2845	
USD Interbancario	8,2850	8,2875
USD Mayorista bancos	8,2850	8,2900
USD Mayorista casas cambio	13,1800	13,2300
USD Minorista casas cambio	8,2000	8,3000
USD Valor hoy mercado	8,2900	8,2925
EUR Mayorista casas cambio	10,9000	11,2000
EUR Minorista casas cambio	10,8200	11,3200

Fuente: Agencias de noticias Reuters y CMA. Cotización por unidad.



**SITUACION GENERAL DE:
FIDEICOMISOS FINANCIEROS**

GRANCOOP V, VI, VII, VIII, IX Y X.....	N° 6
CREDINÁMICO V Y VI.....	C.S.; N° 1-C1) - N° 7
SICOM CRÉDITOS III Y IV.....	N°7
LA VITALICIA X.....	C.S.; N° 1- C1)

CODIGOS DE INDIVIDUALIZACIONES:

N° 1-C1): Cuando en los informes o dictámenes el auditor o la comisión fiscalizadora o el consejo de vigilancia emitan opinión en forma condicionada sobre la situación patrimonial, financiera y sobre los resultados.

N° 6: La Cámara Nacional de Apelaciones en lo Comercial dispuso la intervención judicial con desplazamiento de autoridades de Gran Cooperativa de Crédito, Vivienda, Consumo y Servicios Sociales Ltda., quien reviste el carácter de Fiduciante y Administrador de los Créditos de los Fideicomisos.

El Fiduciario manifestó que, en esa oportunidad, a su entender, no se verían afectadas las funciones de administración y cobranzas de los Créditos y en consecuencia el pago de los valores fiduciarios.

Con fecha 25 de septiembre de 2013 el Fiduciario informó que con fecha 23 de septiembre de 2013 la intervención judicial con desplazamiento de autoridades de Gran Cooperativa de Crédito, Vivienda, Consumo y Servicios Sociales Ltda. se hizo efectiva. Asimismo el Fiduciario comunicó, que, a criterio del Fiduciante, ello no afectará el funcionamiento del ente ni tampoco el cumplimiento de las obligaciones asumidas.

Que con posterioridad, el día 06 de junio de 2014 el fiduciario informó que la Sala F de la Cámara Nacional de Apelaciones en lo Comercial resolvió declarar desierto el recurso de apelación articulado por el Instituto Nacional de Asociativismo y economía Sociales (I.N.A.E.S.) contra la resolución emitida por el Juzgado de Feria -Secretaría Única- de fecha 06 de enero de 2014, la que decidió tener por finalizada la medida cautelar de intervención de Gran Cooperativa, resolución que aún no está firme.

N° 7: Con fecha 05 de junio 2014 el Directorio de la Comisión Nacional de Valores resolvió: "... suspender preventivamente la autorización de nuevos Fideicomisos Financieros y/o la prórroga o reconducción de los Fideicomisos existentes, en los que GPS FIDUCIARIA S.A intervenga en carácter de Fiduciario Financiero, hasta que los hechos sobrevinientes hagan aconsejable la revisión de la medida

C.S.: Cotización Suspendida

AVISO DE PAGO DE SERVICIOS

Rosario, 15 de agosto de 2014.

Sr. Presidente de la
Bolsa de Comercio de Rosario
Sr. Raúl R. Meroi
Presente.-

**Ref.: PLA S.A s/ Valores Representativos de
Deuda de Corto Plazo en forma de Obligaciones
Negociables de Corto Plazo Serie VII**

De nuestra mayor consideración:

Por medio de la presente informamos a Uds. que el día 22 de agosto de 2014 procederemos a pagar el Servicio N° 01 de las Obligaciones Negociables de Corto Plazo Serie VII (Código 39520) de nuestra Empresa, según el siguiente detalle:

Pago de servicio nro.:	01
Periodo:	22/05/2014 – 22/08/2014
Obligaciones Negociables de Corto Plazo	
Porcentaje de amortización de capital:	00,00% s/ capital nominal
Amortización en pesos:	0,00
Nuevo Valor Residual:	23.900.000,00
Porcentaje sobre V.N. inicial:	100,00%
Porcentaje de intereses del período sobre V.N. inicial:	7,00% s/ capital nominal
Intereses del período:	1.673.007,59

Los servicios se pagarán mediante acreditación en las subcuentas de los titulares de las Obligaciones Negociables de Corto Plazo en Caja de Valores S. A., en el horario de atención al público.

Sin más, saludamos muy atentamente,


DARÍO LURATI
 DIRECTOR
 Por PLA S.A.



Ciudad Autónoma de Buenos Aires, 19 de Agosto del 2014

Señores
Bolsa de Comercio de Rosario
Córdoba 1402. S200AVV Rosario, Argentina.
Presente

Ref.: Fideicomiso Financiero CREDINAMICO VI – Pago de Servicio Nro.17

De nuestra consideración:

Nos dirigimos a Uds. en nuestro carácter de Fiduciario del Fideicomiso Financiero CREDINAMICO VI, y no a título personal, a los efectos de solicitarles se publique en el día de la fecha, por un día, el texto que transcribimos a continuación correspondiente al pago de servicio de los Valores de Deuda Fiduciaria Clase A, del mencionado Fideicomiso:

**Fideicomiso Financiero CREDINAMICO VI
Pago de Servicio de Capital e Intereses de los
Valores de Deuda Fiduciaria Clase A**

GPS Fiduciaria S.A. (Continuadora de Gestión Fiduciaria S.A.), en su carácter de Fiduciario del Fideicomiso Financiero CREDINAMICO VI, y no a título personal, de acuerdo al Suplemento de Prospecto de fecha 9 de Abril del 2013, comunica a los Señores Beneficiarios de los Valores Fiduciarios que, en cumplimiento de los Términos y Condiciones de los mismos, se procederá al pago del servicio cuya Fecha de Pago de Servicio es el día **25 de Agosto del 2014**, en los siguientes términos:

Valores de Deuda Fiduciaria Clase A ("VDFA")

Pago de Servicio:	17	
Moneda de pago:	Pesos	
Período de Devengamiento:	01.07.2014 – 31.07.2014	
Valor Nominal Emitido:	21.482.073,00	(100,0000000% sobre el v/n)
Valor Residual Inicial:	8.205.000,00	(38,1946379% sobre el v/n)
Amortización de Capital:	185.000,00	(0,8611832% sobre el v/n)
Nuevo Valor Residual:	8.020.000,00	(37,3334547% sobre el v/n)
Intereses Pagados:	164.100,00	(0,7638928% sobre el v/n)
Pago Total:	349.100,00	(1,6250759% sobre el v/n)
Tasa Nominal Anual del Período:	24,0000%	

Valores de Deuda Fiduciaria Clase B ("VDFB") – Tendrán derecho de cobro una vez amortizados los VDFA según el punto 4.8 del contrato.

Los términos utilizados en mayúsculas en el presente y que no se encuentran expresamente definidos, tendrán el significado que a ellos se les asigna en el Contrato

El pago se efectuará a través de Caja de Valores S.A. en su carácter de Agente de Registro y Pago, en su domicilio de 25 de mayo 362 PB, Ciudad de Buenos Aires, en el horario de 10 a 15hs., quien tomará los recaudos necesarios para la acreditación de los fondos correspondientes a los respectivos depositarios conforme su participación.

Sin otro particular, los saludamos atentamente.

FEDERICO LLAMBI
Director
GPS Fiduciaria S.A.

GPS FIDUCIARIA S.A.
(Continuadora de Gestión Fiduciaria S.A.)
actuando en su carácter de Fiduciario del
Fideicomiso Financiero CREDINAMICO VI
y no a título personal

BOLSA DE COMERCIO DE ROSARIO
At. Sres. Dirección de Títulos

Rosario, 19 de agosto de 2014.

FIDEICOMISO FINANCIERO PRORURAL I
PAGO DE SERVICIOS DE LOS VALORES FIDUCIARIOS

Se comunica que el 25 de agosto de 2014 se pagará el servicio N° 2 de los Valores Fiduciarios correspondientes al Fideicomiso Financiero Prorural I, emitido el 3 de julio de 2014 (Código Clase A Nro. 39610, Clase B Nro. 39611, y CP Nro. 39612)



Pago de servicio nro.:	2
Período:	01/07/2014-31/07/2014
Valores de Deuda Fiduciaria Clase "A"	
Porcentaje de amortización de capital:	45,38655% s/ capital nominal
Amortización en pesos:	3.372.231,72
Nuevo Valor Residual:	404.091,35
Porcentaje sobre V.N. inicial:	5,43863%
Tasa del período - TNA (Variable):	25,5222%
Porcentaje de intereses del período:	1,08098% s/ capital nominal
Total intereses en pesos:	80.316,73

Los servicios se pagarán mediante acreditación en las subcuentas de los titulares de Valores Fiduciarios en Caja de Valores S. A., en el horario de atención al público.

CP Bárbara Puzzolo
Apoderada
Rosario Administradora Sociedad Fiduciaria SA

Rosario, 19 de agosto de 2014.

BOLSA DE COMERCIO DE ROSARIO
Atn. Sres. Dirección de Títulos

FIDEICOMISO FINANCIERO GRANCOOP VI
PAGO DE SERVICIOS DE LOS VALORES FIDUCIARIOS

Se comunica que el 25 de agosto de 2014 se pagará el servicio N° 38 de los Valores Fiduciarios correspondientes al Fideicomiso Financiero Grancoop VI, emitido el 18 de julio de 2011. (Código VDF A Nro. 37.121, VDF B 37.122, VDF C 37.123, Y CP Nro. 37.124):

Pago de servicio nro.:	38
Período:	01/07/14- 31/07/14
Certificado de participación:	
Porcentaje de amortización de capital:	2,89486% s/ capital nominal
Amortización en Pesos:	145.849,80
Nuevo Valor Residual:	1.788.050,85
Porcentaje sobre V.N. inicial:	35,48967%

Los servicios se pagarán mediante acreditación en las subcuentas de los titulares de Valores Fiduciarios en Caja de Valores S. A., en el horario de atención al público.

CP Bárbara Puzzolo
Apoderada
Rosario Administradora Sociedad Fiduciaria SA

Rosario, 19 de agosto de 2014.

BOLSA DE COMERCIO DE ROSARIO
Atn. Sres. Dirección de Títulos

FIDEICOMISO FINANCIERO GRANCOOP VII
PAGO DE SERVICIOS DE LOS VALORES FIDUCIARIOS

Se comunica que el 25 de agosto de 2014 se pagará el servicio N° 36 de los Valores Fiduciarios correspondientes al Fideicomiso Financiero Grancoop VII, emitido el 16 de septiembre de 2011. (Código VDF A Nro. 37.257, VDF B 37.258, VDF C 37.259, Y CP Nro. 37.260):

Pago de servicio nro.:	36
Período:	01/07/14 - 31/07/14
Certificado de participación:	
Porcentaje de amortización de capital:	4,52983% s/ capital nominal
Amortización en Pesos:	134.627,77
Nuevo Valor Residual:	919.630,34
Porcentaje sobre V.N. inicial:	30,94288%

Los servicios se pagarán mediante acreditación en las subcuentas de los titulares de Valores Fiduciarios en Caja de Valores S. A., en el horario de atención al público.

CP Bárbara Puzzolo
Apoderada
Rosario Administradora Sociedad Fiduciaria SA



Rosario, 19 de agosto de 2014.

BOLSA DE COMERCIO DE ROSARIO
Atn. Sres. Dirección de Títulos**FIDEICOMISO FINANCIERO GRANCOOP VIII
PAGO DE SERVICIOS DE LOS VALORES FIDUCIARIOS**

Se comunica que el 25 de agosto de 2014 se pagará el servicio N° 30 de los Valores Fiduciarios correspondientes al Fideicomiso Financiero Grancoop VIII, emitido el 29 de febrero de 2012. (Código VDF A Nro. 37.593, VDF B 37.594, VDF C 37.595, Y CP Nro. 37.596):

Pago de servicio nro.:	30
Período:	01/07/14 - 31/07/14
Certificado de participación:	
Porcentaje de amortización de capital:	5,40078% s/ capital nominal
Amortización en Pesos:	110.552,35
Nuevo Valor Residual:	1.313.745,80
Porcentaje sobre V.N. inicial:	64,18005%

Los servicios se pagarán mediante acreditación en las subcuentas de los titulares de Valores Fiduciarios en Caja de Valores S. A., en el horario de atención al público.

CP Bárbara Puzzolo
Apoderada
Rosario Administradora Sociedad Fiduciaria SA

Rosario, 19 de agosto de 2014.

BOLSA DE COMERCIO DE ROSARIO
Atn. Sres. Dirección de Títulos**FIDEICOMISO FINANCIERO GRANCOOP IX
PAGO DE SERVICIOS DE LOS VALORES FIDUCIARIOS**

Se comunica que el 25 de agosto de 2014 se pagará el servicio N° 24 de los Valores Fiduciarios correspondientes al Fideicomiso Financiero Grancoop IX, emitido el 30 de agosto de 2012. (Código VDF A Nro. 37.995, VDF B 37.996, VDF C 37.997, Y CP Nro. 37.998):

Pago de servicio nro.:	24
Período:	01/07/14 - 31/07/14
Valores de Deuda Fiduciaria Clase "C"	
Porcentaje de amortización de capital:	12,00271% s/ capital nominal
Amortización en Pesos:	208.083,88
Nuevo Valor Residual:	99.186,68
Porcentaje sobre V.N. inicial:	5,72129%
Tasa del período - TNA (Fija):	23,0000%
Porcentaje de intereses del período:	0,33971% s/ capital nominal
Total intereses en pesos:	5.889,35

Los servicios se pagarán mediante acreditación en las subcuentas de los titulares de Valores Fiduciarios en Caja de Valores S. A., en el horario de atención al público.

CP Bárbara Puzzolo
Apoderada
Rosario Administradora Sociedad Fiduciaria SA

Rosario, 19 de agosto de 2014.

BOLSA DE COMERCIO DE ROSARIO
Atn. Sres. Dirección de Títulos**FIDEICOMISO FINANCIERO GRANCOOP X
PAGO DE SERVICIOS DE LOS VALORES FIDUCIARIOS**

Se comunica que el 25 de agosto de 2014 se pagará el servicio N° 12 de los Valores Fiduciarios correspondientes al Fideicomiso Financiero Grancoop X, emitido el 29 de agosto de 2013. (Código VDF A Nro. 38.878, VDF B 38.879, VDF C 38.880, Y CP Nro. 38.881):



Pago de servicio nro.:	12
Período:	01/07/14 - 31/07/14
Valores de Deuda Fiduciaria Clase "A"	
Porcentaje de amortización de capital:	5,18275% s/ capital nominal
Amortización en Pesos:	390 652,39
Nuevo Valor Residual:	1.087,07
Porcentaje sobre V.N. inicial:	0,01442%
Tasa del período - TNA (Variable):	24,0000%
Porcentaje de intereses del período:	0,10394% s/ capital nominal
Total intereses en pesos:	7.834,79

Los servicios se pagarán mediante acreditación en las subcuentas de los titulares de Valores Fiduciarios en Caja de Valores S. A., en el horario de atención al público.

CP Bárbara Puzzolo
Apoderada
Rosario Administradora Sociedad Fiduciaria SA

Rosario, 19 de agosto de 2014.

BOLSA DE COMERCIO DE ROSARIO
At. Sres. Dirección de Títulos

FIDEICOMISO FINANCIERO INSUAGRO IV
PAGO DE SERVICIOS DE LOS VALORES FIDUCIARIOS

Se comunica que el 25 de agosto de 2014 se pagará el servicio N° 3 de los Valores Fiduciarios correspondientes al Fideicomiso Financiero Insuagro IV, emitido el 09 de junio de 2014. (Código Clase A Nro. 39565, Clase B Nro. 39566, y CP Nro. 39567).

Pago de servicios nro.:	3
Período:	01/07/2014-31/07/2014
Valores de Deuda Fiduciaria Clase "A"	
Porcentaje de amortización de capital:	14,31863% s/ capital nominal
Amortización en pesos:	2.777.998,63
Nuevo Valor Residual:	-
Porcentaje sobre V.N. inicial:	0,00000%
Tasa del período - TNA (Variable):	24,5222%
Porcentaje de intereses del período:	0,29260% s/ capital nominal
Total intereses en pesos:	56.768,87
Valores de Deuda Fiduciaria Clase "B"	
Porcentaje de amortización de capital:	32,54485% s/ capital nominal
Amortización en pesos:	451.008,85
Nuevo Valor Residual:	934.798,15
Porcentaje sobre V.N. inicial:	67,45515%
Tasa del período - TNA (Variable):	26,0222%
Porcentaje de intereses del período:	9,34693% s/ capital nominal
Total intereses en pesos:	129.530,46

Los servicios se pagarán mediante acreditación en las subcuentas de los titulares de Valores Fiduciarios en Caja de Valores S. A., en el horario de atención al público.

CP Bárbara Puzzolo
Apoderada
Rosario Administradora Sociedad Fiduciaria SA

Rosario, 19 de agosto de 2014.

BOLSA DE COMERCIO DE ROSARIO
At. Sres. Dirección de Títulos

FIDEICOMISO FINANCIERO PRORURAL I
PAGO DE SERVICIOS DE LOS VALORES FIDUCIARIOS

Se comunica que el 25 de agosto de 2014 se pagará el servicio N° 2 de los Valores Fiduciarios correspondientes al Fideicomiso Financiero Prorural I, emitido el 3 de julio de 2014 (Código Clase A Nro. 39610, Clase B Nro. 39611, y CP Nro. 39612)



Pago de servicios nro.:	2
Período:	01/07/2014-31/07/2014
Valores de Deuda Fiduciaria Clase "A"	
Porcentaje de amortización de capital:	45,38655% s/ capital nominal
Amortización en pesos:	3.372.231,72
Nuevo Valor Residual:	404.091,35
Porcentaje sobre V.N. inicial:	5,43863%
Tasa del período - TNA (Variable):	25,5222%
Porcentaje de intereses del período:	1,08098% s/ capital nominal
Total intereses en pesos:	80.316,73

Los servicios se pagarán mediante acreditación en las subcuentas de los titulares de Valores Fiduciarios en Caja de Valores S. A., en el horario de atención al público.

CP Bárbara Puzzolo
Apoderada
Rosario Administradora Sociedad Fiduciaria SA

Rosario, 19 de agosto de 2014.

BOLSA DE COMERCIO DE ROSARIO
At. Sres. Dirección de Títulos

FIDEICOMISO FINANCIERO FIDUCAR I
PAGO DE SERVICIOS DE LOS VALORES FIDUCIARIOS

Se comunica que el 25 de agosto de 2014 se pagará el servicio N° 16 de los Valores Fiduciarios correspondientes al Fideicomiso Financiero Fiducar I, emitido el 29 de mayo de 2013. (Código Clase A Nro. 38635, Clase B Nro. 38636, Clase C Nro. 38637 y CP Nro. 38638):

Pago de servicio nro.:	16
Período:	01/07/2014 - 31/07/2014
Certificado de participación:	
Porcentaje de amortización de capital:	14,32288% s/ capital nominal
Amortización en Pesos:	354.926,42
Nuevo Valor Residual:	1.959.389,04
Porcentaje sobre V.N. inicial:	79,07018%

Los servicios se pagarán mediante acreditación en las subcuentas de los titulares de Valores Fiduciarios en Caja de Valores S. A., en el horario de atención al público.

CP Bárbara Puzzolo
Apoderada
Rosario Administradora Sociedad Fiduciaria SA

Rosario, 19 de agosto de 2014.

BOLSA DE COMERCIO DE ROSARIO
At. Sres. Dirección de Títulos

FIDEICOMISO FINANCIERO FIDUCAR II
PAGO DE SERVICIOS DE LOS VALORES FIDUCIARIOS

Se comunica que el 25 de agosto de 2014 se pagará el servicio N° 8 de los Valores Fiduciarios correspondientes al Fideicomiso Financiero Fiducar II, emitido el 23 de enero de 2014. (Código VDFA 39245; VDFB 39246; CP 39247):

Pago de servicio nro.:	8
Período:	01/07/2014 -31/07/2014
Valores de Deuda Fiduciaria Clase "A"	
Porcentaje de amortización de capital:	8,19582% s/ capital nominal
Amortización en Pesos:	1.639.341,62
Nuevo Valor Residual:	8.736.453,55
Porcentaje sobre V.N. inicial:	43,67753%
Tasa del período - TNA (Variable):	25,0222%
Porcentaje de intereses del período:	1,08165% s/ capital nominal
Total intereses en pesos:	216.354,35



Los servicios se pagarán mediante acreditación en las subcuentas de los titulares de Valores Fiduciarios en Caja de Valores S. A., en el horario de atención al público.

CP Bárbara Puzzolo
Apoderada
Rosario Administradora Sociedad Fiduciaria SA

ESTADOS CONTABLES

Compañía	MAÑANA SOCIEDAD ANONIMA DE SEGUROS DE PERSONAS	ACTIVO
Balance al	30/06/2014	

BALANCE GENERAL

Anexo		30/06/2014	30/06/2013
1	DISPONIBILIDADES Total Segun Anexo 1	4 000 587	2 316 322
2	INVERSIONES Total Segun Anexo 2	4 457 025	455 664
	CREDITOS		
3	PREMIOS A COBRAR Total Segun Anexo 3	5 067 134	2 558 342
4	REASEGUROS Total Segun Anexo 4	0	0
4	COASEGUROS Total Segun Anexo 4	0	0
5	OTROS CREDITOS Total Segun Anexo 5	213 168	385 888
6	INMUEBLES Total Segun Anexo 6	1 661 937	0
7	BIENES DE USO Total Segun Anexo 7	1 680 575	1 759 716
7	OTROS ACTIVOS Total Segun Anexo 7	0	0
	TOTAL	17.080 426	7 475 932

CP Evelina García Druetta



3623823438243595087

Firmado a efectos de autentificación
Con nuestro sistema de fecha
CONTADOR PÚBLICO 1 AGO 2014
AMIGO, SOCIETARIA S.R.L.

Dr. ENRIQUE GARCÍA VILARIÑO
C.P. 201010401505-1
Ciudad de Rosario (S.R.A.)
Matrícula N° 4599 C.P. E. MENDOZA





Compañía	MAÑANA SOCIEDAD ANÓNIMA DE SEGUROS DE PERSONAS	PASIVO Y PATRIMONIO NETO
Balance al	30/06/2014	

BALANCE GENERAL

Anexo		30/06/2014	30/06/2013
	DEUDAS		
8	CON ASEGURADOS		
	Total Segun Anexo 8	5 225 982	1.897 234
	(-)Siniestros Pendientes a/c Reaseguradores		
	Total Sin Pend a/c Reas Segun Anexo 4 2	0	0
4	CON REASEGURADORES	81 980	83.306
	Total Segun Anexo 4 2		
4	CON COASEGURADORAS	0	0
	Total Segun Anexo 4-2		
9	CON PRODUCTORES	474 144	606 426
	Total Segun Anexo 9		
9	FISCALES Y SOCIALES	1 083 045	952 231
	Total Segun Anexo 9		
10	OTRAS DEUDAS	3 093 580	402 893
	Total Segun Anexo 10		
11	COMPROMISOS TÉCNICOS	221 356	157 881
	Total Segun Anexo 11		
10	PREVISIONES	562 017	232 550
	Total Segun Anexo 10		
	PARTICIPACIÓN DE TERCEROS EN SOCIEDADES CONTROLADAS	0	0
	TOTAL PASIVO	10.742.104	4 332 521
	PATRIMONIO NETO (Segun estado respectivo)	6 338 322	3 143 411
	TOTAL PASIVO Y PATRIMONIO NETO	17.080 426	7.475.932

Edwina
CPN Edwina García Druetta
Síndico



3623823438243595087

MAÑANA S.A.
de SEGUROS DE PERSONAS
CPN JULIANO MC COUBREY
PRESIDENTE

Página 1 de 1

Emisado a efectos de inscripción
Con nuestro informe de fecha
CONTADORES AUDITORES AMIGO VALENTIN S.R.L. 1 AGO 2014

Dr. ANTONIO GARCÍA VILARIÑO
C. I. CUIT 20-10461405-1
Contador Público (UBA)
Matriculada N° 4599 C.P.C.S. MENDOZA



Compañía	MAFANA SOCIEDAD ANONIMA DE SEGUROS DE VIDA	Estado de Resultados
Periodo al	30/06/2014	

ESTADO DE RESULTADOS

Anexo		30/06/2014	30/06/2013
	ESTRUCTURA TECNICA		
12	PRIMAS Y RECARGOS DE VENCIDOS	48.511.779	
13	SINIESTROS DE VENCIDOS	(33.973.286)	
16	RESCATES	0	
16	RENTAS VITALICIAS Y PERIODICAS	0	
16	OTRAS INDEMNIZACIONES Y BENEFICIOS	0	
14	GASTOS DE PRODUCCION Y GASTOS DE EXPLOTACION	(11.313.022)	
16	OTROS INGRESOS	105.152	
16	OTROS EGRESOS	0	
	RESULTADO TÉCNICO	3.320.723	1.261.311
	ESTRUCTURA FINANCIERA		
15	RENTAS	576.542	
15	RESULTADOS POR REALIZACION	14.760	
15	RESULTADOS POR TENENCIA	461.147	
15	OTROS INGRESOS	236.155	
15	OTROS EGRESOS	0	
15	GASTOS DE EXPLOTACION Y OTROS CARGOS	(724.332)	
	RESULTADO ESTRUCTURA FINANCIERA	564.272	(684.196)
	PARTICIP. DE TERCEROS EN SOC. CONTROLADAS	0	0
	RESULTADO DE OPERACIONES ORDINARIAS	3.893.995	577.115
	RESULTADO OPERACIONES EXTRAORDINARIAS	0	0
	IMPUESTO A LAS GANANCIAS	(699.084)	(362.494)
	RESULTADO DEL EJERCICIO	3.194.911	214.621

(Firma)
 (D.N. Evelina García Druetta
 Sindico



3623823438243595087

(Firma)
 MAFANA SA
 de SEGUROS DE PERSONAS
 C.P. & SUCURSAL de COUBREY
 BUENOS AIRES

Firmado a efectos de identificación
 Con número y fecha de fecha
 CONTADORES AUDITORES
 AMIGO VALENTIN Y CIA SRL

AGO 2014

(Firma)
 ANTONIO GARCIA HILARIÑO
 Socio-CUIT 20-10401503-
 Contador Público (UBA)
 Matrícula N° 4599 C.P.C.E. MENDOZA



PLASA

ESTADO COMPLETO DE SITUACIÓN FINANCIERA AL 30 DE JUNIO DE 2014
(Presentado en forma comparativa con los cifras correspondientes al ejercicio finalizado el 31 de diciembre -
cifras expresadas en pesos - notas 2 y 3)

(Hoja 1 de 2)

	Notas	30/06/2014	31/12/2013
ACTIVO			
ACTIVO NO CORRIENTE			
Propiedades, planta y equipo	5.1	76.515.165	77.418.056
Activos intangibles	5.6	107.910	-
Activo por impuesto diferido neto	5.6	2.480.676	-
Otros créditos y anticipos	5.2	39.431.714	31.935.854
Créditos por ventas	5.3	35.735.604	36.151.423
Total del activo no corriente		154.274.069	145.535.333
ACTIVO CORRIENTE			
Inventarios	5.4	151.362.029	123.428.192
Otros créditos y anticipos	5.2	84.528.185	87.872.656
Créditos por ventas	5.3	133.162.980	181.430.542
Efectivo y equivalentes de efectivo	5.5	1.379.721	2.264.915
Total del activo corriente		370.432.915	394.996.305
TOTAL DEL ACTIVO		524.706.984	540.531.638


Las notas 1 a 18 forman parte integrante de este estado.


Santiago Ceres
Vicepresidente



Pedro Farabulini
Por Comisión Fiscalizadora

El informe de fecha 14 de agosto de 2014 se extiende en documento aparte.

DELOITTE & Co. S.A.


Daniel Alberto Luca (Socio)
Contador Público Nacional (U.N.R.)
Matrícula 9437 - Ley 8738
C.P.C.E. Pcia. de Santa Fe

ESTUDIO SUPERTINO S.R.L.


José Santiago Superfino (Socio)
Contador Público (U.N.C.)
Matrícula 01/17.396 - Ley 8738
C.P.C.E. Provincia de Santa Fe

PLA S.A.

ESTADO CONDENSADO DE SITUACIÓN FINANCIERA AL 30 DE JUNIO DE 2014
(Presentado en forma comparativa con los datos correspondientes al ejercicio finalizado el 31 de diciembre de 2013)
(Cifras expresadas en pesos - notas 2 y 3)

(Folio 2 de 2)

	Notas	30/06/2014	31/12/2013
PATRIMONIO Y PASIVO			
PATRIMONIO			
Capital social			
Aportes irrevocables	10	80.155.160	78.301.092
Ganancias reservadas	10	25.806.993	1.016.638
(Pérdidas) Ganancias no asignadas		102.960.135	87.036.705
TOTAL DEL PATRIMONIO		209.022.288	166.354.435
PASIVO			
PASIVO NO CORRIENTE			
Pasivo por impuesto diferido neto	5.6	-	-
Deudas bancarias y financieras	5.7	9.386.888	9.235.700
Deudas fiscales	5.8	10.367	12.630.072
Provisiones	5.9	957.355	21.384
Total del pasivo no corriente		10.354.510	1.290.497
PASIVO CORRIENTE			
Deudas comerciales	5.10	58.445.405	59.966.033
Deudas bancarias y financieras	5.7	201.012.166	211.199.021
Remanenciones y cargo habiente	5.11	16.088.446	13.718.504
Deudas fiscales	5.8	3.882.516	2.189.754
Anticipos de clientes	5.12	12.219.791	12.988.641
Provisiones	5.9	2.544.069	2.418.634
Total del pasivo corriente		339.192.453	334.981.049
TOTAL DEL PASIVO		349.546.963	338.244.703
TOTAL DEL PASIVO Y DEL PATRIMONIO		524.706.984	540.531.638


Las notas 1 a 18 forman parte integrante de este estado.


Santiago Corcos
Vicepresidente



Pedro Fufabulú
Por Comisión Fiscalizadora

El informe de fecha 14 de agosto de 2014 se extiende en documento aparte.

DELOITTE & Co. S.A.


Daniel Alberto Larini (Socio)
Contador Público Nacional (U.N.R.)
Matrícula 9437 - Ley 8738
C.P.C.E. Pcia. de Santa Fe

ESTUDIO SUPERTINO S.R.L.


José Santiago Superfino (Socio)
Contador Público (U.N.C.)
Matrícula 01/17.396 - Ley 8738
C.P.C.F. Provincia de Santa Fe

FLA S.A.

ESTADO CONDENSADO DEL RESULTADO INTEGRAL CORRESPONDIENTE
AL PERÍODO DE SEIS MESES FINALIZADO EL 30 DE JUNIO DE 2014
(Cifras expresadas en pesos - notas 2 y 3)

	Notas	
Ingresos de actividades ordinarias	5.13	100.016.048
Costo de los bienes vendidos y servicios prestados	5.14	(129.083.446)
Subtotal - Ganancia bruta		51.732.602
Gastos de comercialización	5.15	(37.699.279)
Gastos de administración	5.16	(19.602.906)
Subtotal - Pérdida operativa		(5.569.583)
Otros ingresos y egresos, netos - Pérdida	5.17	(473.990)
Resultados financieros:		
- Diferencias de cambio	5.18	2.987.217
- Ingresos financieros	5.18	8.173.985
- Costos financieros	5.18	(49.905.815)
Subtotal - Pérdida neta del impuesto a las ganancias		(44.788.186)
Ingresos a las ganancias - Beneficio	5.6	11.016.909
Resultado integral del período - Pérdida		(33.771.277)

Las notas 1 a 18 forman parte integrante de este estado.



Santiago Casas
Vicepresidente


Pedro Barabani
Por Comisión Fiscalizadora

El informe de fecha 14 de agosto de 2014
se extiende en documento aparte.


DELOITTE & Cía. S.A.

Daniel Alberto Lucca (Socio)
Contador Público Nacional (U.N.R.)
Matrícula 9437 - Ley 8738
C.P.C.E. Peón de Santa Fe


ESTUDIO SUPERTINO S.R.L.

José Santiago Supertino (Socio)
Contador Público (U.N.C.)
Matrícula 01/17.396 - Ley 8738
C.P.C.E. Provincia de Santa Fe

Si desea consultar el balance completo por favor solicitar copia del mismo a la casilla de correo bib@bcr.com.ar