



# BOLETÍN DIARIO

## MERCADO DE CAPITALES

AÑO LXXVII - 16.325 - 08/09/2014

Títulos de Renta Fija				Títulos de Renta Variable			
Fuente: MerVaRos				Fuente: MerVaRos			
<b>RO15</b>				<b>TGNO4</b>			
CI 15:32	49.600	1296,490%	643.059,04	72hs 11:58	5.750	3,0700	17.652,50
<b>AMESIICP</b>				<b>Resumen estadístico MerVaRos</b>			
CI 14:59	2.400.000	98,000%	2.352.000,00	Fuente: MerVaRos			
<b>AMES3CP</b>				Valor nominal		Valor efvo. (\$)	
CI 15:52	6.450.377	36,420%	2.349.227,30	8.899,977		5.344.286,34	
				Títulos de renta fija		17.652,50	
				Títulos de renta variable		30.619.865,61	
				Cauciones		259	
				<b>Totales \$</b>		<b>35.981.804,45</b>	

Resumen cauciones bursátiles - Operado en \$						Fuente: MerVaRos
Plazo (días)	Fecha vencimiento	Tasa promedio	Cantidad operac.	Monto contado	Monto futuro	
7	15/09/2014	17,22	182	25.078.641,11	25.161.474,45	
8	16/09/2014	20,00	2	83.688,23	84.055,09	
9	17/09/2014	19,50	3	490.673,96	493.033,23	
14	22/09/2014	17,43	24	1.390.739,96	1.400.035,69	
24	02/10/2014	20,00	1	95.893,81	97.154,88	
30	08/10/2014	20,00	1	250.076,85	254.187,70	
31	09/10/2014	24,00	46	3.067.400,00	3.129.924,57	
<b>Totales:</b>			<b>259</b>	<b>30.457.113,92</b>	<b>30.619.865,61</b>	

Cheques Autorizados para Listar - Sección II: de pago diferido patrocinados y avalados											Fuente: MerVaRos
Segmento	ID Cheque	Nro Cheque	Banco	Cod.	Suc.	Plaza	Emisión	Vencimiento	Acreditación	Monto	
Avalado	91231	GARA230900337	NACION	011	178	Sin Inf.	Sin Inf.	23/09/2014	48hs	16.000,00	
Avalado	91232	GARA061000281	NACION	011	532	Sin Inf.	Sin Inf.	06/10/2014	48hs	22.300,00	
Avalado	91233	GARA240900406	NACION	011	532	Sin Inf.	Sin Inf.	24/09/2014	48hs	33.450,00	
Avalado	91234	GARA071100333	NACION	011	532	Sin Inf.	Sin Inf.	07/11/2014	48hs	64.720,17	
Avalado	91235	GARA071000336	NACION	011	532	Sin Inf.	Sin Inf.	17/10/2014	48hs	43.998,84	
Avalado	91236	GARA171000347	CORDOBA	020	432	Sin Inf.	Sin Inf.	17/10/2014	48hs	55.750,00	
Avalado	91237	GARA270900384	CORDOBA	020	433	Sin Inf.	Sin Inf.	27/09/2014	48hs	55.750,00	
Avalado	91238	GARA250900557	CORDOBA	020	433	Sin Inf.	Sin Inf.	25/09/2014	48hs	55.750,00	
Avalado	91239	GARA181100406	PATAGONIA	034	80	Sin Inf.	Sin Inf.	18/11/2014	48hs	92.800,00	
Avalado	91240	GARA181000448	CREDICOOP	191	293	Sin Inf.	Sin Inf.	18/10/2014	48hs	4.000,00	
Avalado	91241	GARA251000588	CREDICOOP	191	293	Sin Inf.	Sin Inf.	25/10/2014	48hs	4.000,00	
Avalado	91242	GARA260900422	MACRO	285	336	Sin Inf.	Sin Inf.	26/09/2014	48hs	3.947,89	
Avalado	91243	GARA051000474	MACRO	285	765	Sin Inf.	Sin Inf.	05/10/2014	48hs	10.235,71	
Avalado	91244	GARA061000282	BERSA	386	195	Sin Inf.	Sin Inf.	06/10/2014	48hs	40.000,00	
Avalado	91245	GARA051000475	BERSA	386	195	Sin Inf.	Sin Inf.	05/10/2014	48hs	40.000,00	
Avalado	91246	GARA071000337	BERSA	386	195	Sin Inf.	Sin Inf.	07/10/2014	48hs	40.000,00	
Avalado	91247	GARA081000390	BERSA	386	195	Sin Inf.	Sin Inf.	08/10/2014	48hs	47.250,00	
Avalado	91248	ACPY151200500	ICBC	015	LABO	Sin Inf.	Sin Inf.	15/12/2014	48hs	26.200,00	
Avalado	91249	ACPY310500530	CORDOBA	020	BUCH	Sin Inf.	Sin Inf.	31/05/2015	48hs	58.800,00	
Avalado	91250	ACPY101200375	ICBC	015	SAN	Sin Inf.	Sin Inf.	10/12/2014	48hs	10.000,00	
Avalado	91251	ACPY081200104	ICBC	015	SAN	Sin Inf.	Sin Inf.	08/12/2014	48hs	10.000,00	
Avalado	91252	ACPY201100380	FRANCES	017	OBER	Sin Inf.	Sin Inf.	20/11/2014	48hs	4.000,00	
Avalado	91253	ACPY151200498	PATAGONIA	034	SAN	Sin Inf.	Sin Inf.	15/12/2014	48hs	10.000,00	
Avalado	91254	ACPY301100756	CREDICOOP	191	WILD	Sin Inf.	Sin Inf.	30/11/2014	48hs	20.000,00	
Avalado	91255	ACPY301100757	MACRO	285	SAN	Sin Inf.	Sin Inf.	30/11/2014	48hs	2.250,00	
Avalado	91256	ACPY291100206	SANTA FE	330	SANT	Sin Inf.	Sin Inf.	29/11/2014	48hs	20.000,00	
Avalado	91257	SOL1200400003	BAPRO	014	00000	Sin Inf.	Sin Inf.	20/04/2015	48hs	45.838,64	
Avalado	91258	SOL1200500017	BAPRO	014	00000	Sin Inf.	Sin Inf.	20/05/2015	48hs	45.838,64	
Avalado	91259	SOL1301100041	MACRO	285	00000	Sin Inf.	Sin Inf.	30/11/2014	48hs	70.000,00	
Avalado	91260	SOL1301200029	MACRO	285	00000	Sin Inf.	Sin Inf.	30/12/2014	48hs	70.000,00	
Avalado	91261	SOL1300100023	MACRO	285	00000	Sin Inf.	Sin Inf.	30/01/2015	48hs	70.000,00	
Avalado	91262	SOL1280200036	MACRO	285	00000	Sin Inf.	Sin Inf.	28/02/2015	48hs	69.468,13	
Avalado	91263	SOL1300600095	FRANCES	017	00000	Sin Inf.	Sin Inf.	30/06/2015	48hs	59.667,00	
Avalado	91264	SOL1070700003	FRANCES	017	00000	Sin Inf.	Sin Inf.	07/07/2015	48hs	59.667,00	
Avalado	91265	SOL1140700003	FRANCES	017	00000	Sin Inf.	Sin Inf.	14/07/2015	48hs	59.667,00	
Avalado	91266	SOL1210700007	FRANCES	017	00000	Sin Inf.	Sin Inf.	21/07/2015	48hs	59.667,00	
Avalado	91267	SOL1280700009	FRANCES	017	00000	Sin Inf.	Sin Inf.	28/07/2015	48hs	59.667,00	
Avalado	91268	SOL1050800007	FRANCES	017	00000	Sin Inf.	Sin Inf.	05/08/2015	48hs	59.667,00	
Avalado	91269	GARA120600382	CORDOBA	020	439	Sin Inf.	Sin Inf.	12/06/2015	48hs	37.500,00	
Avalado	91270	GARA150600908	CREDICOOP	191	85	Sin Inf.	Sin Inf.	15/06/2015	48hs	56.116,00	
Avalado	91271	FEDE200700037	BAPRO	014	LOS	Sin Inf.	Sin Inf.	20/07/2015	48hs	50.000,00	
Avalado	91272	FEDE300600065	BAPRO	014	CORO	Sin Inf.	Sin Inf.	30/06/2015	48hs	35.000,00	
Avalado	91273	FEDE100700035	CREDICOOP	191	LINGO	Sin Inf.	Sin Inf.	10/07/2015	48hs	50.000,00	
Avalado	91274	FEDE091100002	GALICIA	007	ROS.P	Sin Inf.	Sin Inf.	09/11/2014	48hs	30.000,00	
Avalado	91275	FEDE181100014	GALICIA	007	ROS.P	Sin Inf.	Sin Inf.	18/11/2014	48hs	30.000,00	
Avalado	91276	FEDE251100025	GALICIA	007	ROS.P	Sin Inf.	Sin Inf.	25/11/2014	48hs	30.000,00	
Avalado	91277	FEDE091200012	GALICIA	007	ROS.P	Sin Inf.	Sin Inf.	09/12/2014	48hs	30.000,00	
Avalado	91278	FEDE161200014	GALICIA	007	ROS.P	Sin Inf.	Sin Inf.	16/12/2014	48hs	28.750,00	
Avalado	91279	FIDU090100013	NACION	011	00000	Sin Inf.	Sin Inf.	09/01/2015	48hs	15.000,00	
Avalado	91280	FEDE220500015	MACRO	285	URQU	Sin Inf.	Sin Inf.	22/05/2015	48hs	85.000,00	
Avalado	91281	ACPY300500728	CORDOBA	020	COLO	Sin Inf.	Sin Inf.	30/05/2015	48hs	35.000,00	
Avalado	91282	FEDE151200016	NACION	011	MARC	Sin Inf.	Sin Inf.	15/12/2014	48hs	160.000,00	
Avalado	91283	FEDE231200008	NACION	011	MARC	Sin Inf.	Sin Inf.	23/12/2014	48hs	150.000,00	
Avalado	91284	FEDE041200008	NACION	011	MARC	Sin Inf.	Sin Inf.	04/12/2014	48hs	120.000,00	
Avalado	91285	ACPY041200138	IND.AZUL	322	ROSA	Sin Inf.	Sin Inf.	04/12/2014	48hs	129.600,01	
Avalado	91286	GARA121200402	GALICIA	007	348	Sin Inf.	Sin Inf.	12/12/2014	48hs	10.000,00	
Avalado	91287	GARA101200716	ICBC	015	75	Sin Inf.	Sin Inf.	10/12/2014	48hs	10.000,00	
Avalado	91288	GARA161200357	CREDICOOP	191	127	Sin Inf.	Sin Inf.	16/12/2014	48hs	25.000,00	



## Precios de cierre del Mercado de Valores de Buenos Aires - Fuente: Bolsar

PANEL Merval										8-9-14
Especie	PI.	Anterior	Apertura	Mínimo	Máximo	Último	Var. %	Nominal	Efectivo	Hora
ALUA	48	6,18	6,52	6,52	6,52	6,52	+5,5	20.000	130.400	12:17
ALUA	CI	6,07	6,65	6,65	6,65	6,65	+9,6	1.096	7.288	14:45
ALUA	24	6,05	6,62	6,62	6,62	6,62	+9,4	1.096	7.255	14:45
ALUA		6,24	6,30	6,30	6,65	6,61	+5,9	1M814	11M899	16:59
APBR	CI	124,50	123,00	122,50	123,00	122,50	-1,6	391	47.997	15:01
APBR		127,20	123,75	121,50	129,00	122,15	-4,0	251.964	31M115	17:00
BMA	CI	47,50	51,00	50,00	51,00	50,00	+5,3	2.900	147.000	14:30
BMA		49,20	50,25	49,50	52,05	51,20	+4,1	152.129	7M713	16:55
COME	24	1,56	1,60	1,60	1,60	1,60	+2,6	6.860	10.976	12:28
COME	48	1,62	1,62	1,62	1,62	1,62		18.860	30.553	14:08
COME	CI	1,56	1,60	1,60	1,62	1,60	+2,6	132.700	212.981	15:18
COME		1,56	1,57	1,54	1,64	1,64	+5,1	6M176	9M997	17:00
EDN	48	7,36	7,62	7,62	7,62	7,62	+3,5	15.000	114.300	11:49
EDN	CI	7,30	7,65	7,65	7,80	7,80	+6,8	196.162	1M515	15:59
EDN	24	6,84	7,75	7,75	7,75	7,75	+13,3	15.817	122.581	16:23
EDN		7,44	7,56	7,50	7,77	7,70	+3,5	1M452	11M157	16:59
ERAR	48	5,14	5,30	5,27	5,30	5,27	+2,5	51.800	274.072	12:22
ERAR	CI	5,08	5,19	5,19	5,34	5,30	+4,3	152.180	807.176	14:45
ERAR		5,09	5,10	5,10	5,36	5,29	+3,9	2M373	12M600	17:00
FRAN	CI	49,25	52,00	52,00	52,20	52,00	+5,6	2.628	136.856	14:47
FRAN		50,50	50,50	50,50	52,70	51,90	+2,8	123.824	6M439	16:57
GGAL	CI	17,40	17,90	17,90	18,35	18,20	+4,6	93.608	1M701	15:50
GGAL		17,60	17,65	17,65	18,40	18,10	+2,8	1M644	29M930	17:00
PAMP	CI	4,92	4,98	4,98	5,12	5,10	+3,7	173.772	884.710	15:26
PAMP		4,94	4,94	4,94	5,24	5,24	+6,1	1M710	8M767	16:59
PESA		8,82	8,80	8,74	8,85	8,80	-0,2	696.198	6M121	16:54
TECO2	CI	50,00	51,50	51,50	52,25	52,25	+4,5	4.000	207.750	14:54
TECO2		51,00	51,00	50,90	53,00	53,00	+3,9	94.802	4M967	16:58
TS	24	292,00	296,00	296,00	296,00	296,00	+1,4	200	59.200	15:09
TS	CI	292,00	294,00	294,00	298,50	297,00	+1,7	13.493	3M987	15:33
TS		293,00	295,00	294,00	298,00	296,00	+1,0	141.944	42M094	16:59
YPFD	CI	450,00	459,00	456,00	463,80	460,00	+2,2	3.085	1M415	15:59
YPFD		452,00	456,50	455,00	465,00	458,25	+1,4	106.153	48M839	16:57

PANEL GENERAL										
Especie	PI.	Anterior	Apertura	Mínimo	Máximo	Último	Var. %	Nominal	Efectivo	Hora
AGRO		2,25	2,28	2,25	2,39	2,32	+3,1	139.334	320.125	16:55
APSA		65,00	66,00	66,00	68,00	68,00	+4,6	115	7.664	13:02
AUSO		5,20	5,20	5,18	5,20	5,20		25.603	133.075	14:55
BHIP	CI	3,15	3,39	3,39	3,39	3,39	+7,6	31.389	106.408	14:44
BHIP		3,23	3,26	3,25	3,42	3,37	+4,3	478.128	1M608	16:55
BOLT		3,55	3,55	3,55	3,74	3,71	+4,5	103.998	377.738	16:56
BPAT		10,40	10,50	10,50	11,20	11,00	+5,8	31.580	347.675	16:55
BRIO	CI	18,15	19,10	19,10	19,10	19,10	+5,2	5.194	99.205	12:59
BRIO		18,60	18,85	18,85	19,50	19,40	+4,3	11.947	231.503	16:55
CADO	24	5,349	6,90	6,90	6,90	6,90	+29,0	3.000	20.700	14:27
CADO	CI	5,916	6,90	6,90	6,90	6,90	+16,6	5.000	34.500	14:46
CADO		6,83	6,89	6,85	6,95	6,90	+1,0	54.783	378.008	17:00
CAPU		3,48	3,50	3,50	3,64	3,62	+4,0	10.757	38.192	16:46
CAPX		6,55	6,70	6,70	7,20	7,20	+9,9	12.241	85.726	16:49
CARC		2,52	2,50	2,45	2,60	2,60	+3,2	64.609	163.697	16:47
CECO2	CI	2,82	2,85	2,85	2,91	2,89	+2,5	72.019	208.505	15:47
CECO2		2,80	2,86	2,86	2,93	2,93	+4,6	752.833	2M185	16:59
CECO2	24	2,41	2,91	2,91	2,91	2,91	+20,7	2.500	7.275	16:59
CELU	CI	6,55	6,75	6,75	6,75	6,75	+3,1	5.045	34.057	13:55
CELU		6,70	6,70	6,70	6,95	6,95	+3,7	652.020	4M444	17:00
CEPU2		46,80	47,00	46,90	47,30	47,00	+0,4	15.518	729.610	17:00
CGPA2		3,38	3,39	3,39	3,44	3,44	+1,8	15.636	53.290	16:39
COLO		13,85	14,00	14,00	15,20	15,20	+9,7	10.115	147.716	16:59
CRES		14,75	15,00	15,00	15,40	15,40	+4,4	10.914	166.400	16:39
CTIO		17,55	17,80	17,80	18,60	18,60	+6,0	33.952	623.569	15:55
DOME		5,25	5,45	5,45	5,45	5,45	+3,8	500	2.725	16:04
DYCA		5,55	5,70	5,70	5,80	5,80	+4,5	1.500	8.624	16:14
ESTR		3,20	3,20	3,10	3,20	3,10	-3,1	3.200	10.040	16:57
FERR		5,444	5,90	5,87	6,50	6,40	+17,6	48.502	304.301	16:43
FIPL		2,30	2,35	2,35	2,60	2,55	+10,9	304.423	762.744	16:59
GARO		4,66	4,70	4,70	4,95	4,75	+1,9	36.957	178.857	16:19
GBAN		10,30	10,95	10,40	10,95	10,90	+5,8	9.716	105.996	16:42
GCLA	CI	51,50	51,00	51,00	51,00	51,00	+1,0	651	33.201	12:11
GCLA		52,00	52,00	52,00	55,00	55,00	+5,8	11.069	578.739	16:30
GRIM		6,40	6,50	6,50	7,00	7,00	+9,4	17.626	116.983	16:56
INDU		3,43	3,50	3,48	3,56	3,52	+2,6	329.638	1M158	17:01
INTR		7,68	7,68	7,68	8,38	8,38	+9,1	13.500	110.284	14:46
INVJ		4,05	4,05	4,00	4,36	4,36	+7,7	47.242	192.471	16:52
IRSA		18,60	19,00	19,00	19,90	19,90	+7,0	15.247	294.030	16:45
JMIN	CI	4,60	5,30	5,30	5,30	5,30	+15,2	1.500	7.950	13:04
JMIN		4,90	4,95	4,95	5,36	5,34	+9,0	54.006	283.226	16:57
LEDE		7,97	8,00	8,00	8,75	8,50	+6,6	268.315	2M277	16:59
LONG		2,58	2,58	2,58	2,70	2,67	+3,5	43.200	114.456	16:58
METR		4,59	4,81	4,73	5,20	4,85	+5,7	590.733	2M946	16:59
MIRG	24	165,00	200,00	199,00	200,00	199,00	+20,6	630	125.970	15:35
MIRG	CI	196,50	200,00	200,00	200,00	200,00	+1,8	30	6.000	15:35
MIRG		198,00	199,00	196,00	200,50	196,90	-0,6	4.242	841.034	16:59
MOLI		40,70	40,80	40,80	42,75	42,50	+4,4	43.192	1M809	17:00
MORI		2,30	2,30	2,30	2,35	2,30		7.363	16.964	15:11
OEST		3,35	3,45	3,45	3,50	3,50	+4,5	2.381	8.283	15:54
PATA		12,60	12,50	12,50	13,50	13,50	+7,1	13.940	178.020	16:59
PATY		19,00	19,00	19,00	22,95	22,60	+18,9	26.503	585.080	17:00
PERK		0,93	0,98	0,98	0,98	0,98	+5,4	4.000	3.920	15:19
PETR	CI	12,10	13,00	13,00	13,00	13,00	+7,4	2.154	28.032	12:52
PETR		12,75	12,75	12,75	13,40	13,25	+3,9	84.481	1M111	16:45
POLL		0,53	0,55	0,54	0,58	0,57	+7,5	459.269	256.578	16:59
PSUR		1,24	1,25	1,25	1,35	1,31	+5,6	82.602	107.326	16:45



## Precios de cierre del Mercado de Valores de Buenos Aires - Fuente: Bolsar

8-9-14

PANEL GENERAL										
Especie	Pl.	Anterior	Apertura	Mínimo	Máximo	Último	Var. %	Nominal	Efectivo	Hora
REP		315.00	315.00	315.00	320.00	320.00	+ 1.6	615	196.465	15:51
RIGO		23.60	23.80	23.50	24.00	24.00	+ 1.7	3.045	72.579	16:54
ROSE		3.84	3.85	3.83	3.85	3.85	+ 0.3	20.000	76.900	16:48
SAMI		19.40	19.50	19.50	20.80	20.70	+ 6.7	14.793	302.529	16:59
SEMI		2.19	2.25	2.25	2.30	2.28	+ 4.1	85.396	194.074	16:57
STD		131.00	133.00	132.00	135.00	132.00	+ 0.8	513	68.541	16:58
TEFL		210.00	207.00	207.00	212.00	210.00		972	542.822	16:11
TGLT		7.70	7.80	7.60	7.80	7.60	- 1.3	71.377	542.822	16:59
TGNO4		2.98	3.00	2.99	3.20	3.16	+ 6.0	308.141	966.157	16:58
TGSU2		7.85	7.89	7.89	8.15	8.10	+ 3.2	130.002	1M053	16:59
TRAN	CI	2.87	2.92	2.92	3.01	3.01	+ 4.9	35.490	104.858	15:45
TRAN		2.90	2.96	2.91	3.03	3.02	+ 4.1	677.307	2M028	16:58
RENTA FIJA										
Especie	Pl.	Anterior	Apertura	Mínimo	Máximo	Último	Var. %	Nominal	Efectivo	Hora
AA17	48	1.145	1.169	1.165	1.174	1.165	+ 1.7	60.523	707.292	14:23
AA17	CI	1.150	1.155	1.155	1.174	1.169	+ 1.7	5M557	64M951	15:53
AA17	24	1.150	1170.5	1.166	1170.5	1.166	+ 1.4	23.018	268.808	16:57
AA17		1149.9	1.155	1.150	1.175	1.165	+ 1.3	30M649	358M584	16:58
AA17C	CI	89.00	88.50	87.50	88.50	87.50	- 1.7	259.515	227.121	15:51
AA17C		89.00	87.75	87.50	87.75	87.50	- 1.7	615.629	540.187	16:47
AA17D	CI	88.00	88.50	86.50	88.50	86.50	- 1.7	337.952	295.912	15:59
AA17D	24	82.50	87.00	87.00	87.00	87.00	+ 5.5	3.000	2.610	16:52
AA17D		88.90	88.50	86.50	88.50	87.50	- 1.6	681.610	595.898	16:55
AM17		103.00	102.50	102.50	102.50	102.50	- 0.5	7.500	7.687	16:21
AMX9		97.769	97.00	97.00	97.00	97.00	- 0.8	87.800	85.166	13:29
AN18		1.220	1.235	1.235	1.250	1.250	+ 2.5	16.410	205.125	16:14
AS15		41.90	42.00	41.60	42.00	41.62	- 0.7	199.698	83.371	16:20
AY24	24	1.094	1.165	1.165	1.165	1.165	+ 6.5	3.440	40.076	11:10
AY24	CI	1.145	1.163	1.163	1.177	1.172	+ 2.4	11M224	14M277	15:59
AY24		1.160	1.161	1.160	1.177	1.172	+ 1.0	11M268	132M008	16:59
AY24C		86.50	88.50	88.00	88.90	88.90	+ 0.5	713.558	631.465	16:40
AY24D		89.001	89.00	87.00	89.00	88.00	+ 1.1	2M047	1M810	16:44
BD2C9		879.95	894.00	890.00	900.00	890.00	+ 1.1	534.000	4M772	15:19
BD2C9	48	770.00	889.00	889.00	890.00	890.00	+ 15.6	1M586	14M107	16:14
BDC16		940.00	940.00	940.00	960.00	952.00	+ 1.3	183.000	1M742	16:39
BDC18		970.00	970.00	970.00	980.00	980.00	+ 1.0	73.000	713.500	16:59
BDC19		952.00	965.00	958.00	965.00	960.00	+ 0.8	470.000	4M508	16:30
BDC20		890.00	899.00	885.00	910.00	885.00	- 0.6	498.000	4M499	16:46
BDED	CI	757.00	773.00	773.00	776.00	776.00	+ 2.5	20.255	156.851	15:23
BDED		765.00	772.00	772.00	782.00	778.00	+ 1.7	563.099	4M367	16:59
BDEDD		57.00	57.00	57.00	57.00	57.00		12.500	7.125	15:39
BP21		1.158	1.160	1.160	1.160	1.160	+ 0.2	100.000	1M160	15:47
BP28		1.100	1.130	1.130	1.130	1.130	+ 2.7	200.000	2M260	15:50
BPLD		700.00	700.00	700.00	705.00	705.00	+ 0.7	3.343	23.458	16:58
BPMO		810.00	825.00	820.00	840.00	840.00	+ 3.7	9.932	82.239	16:50
CEDI		1.240	1.240	1.240	1.240	1.240		45.000	558.000	15:47
CO17		422.00	426.00	426.00	426.00	426.00	+ 0.9	37.000	157.620	16:17
CUAP		152.00	153.00	153.00	153.00	153.00	+ 0.7	61.027	93.371	15:12
DIA0		1.410	1.412	1.412	1.470	1.470	+ 4.3	3.973	57.838	16:20
DICA	CI	1.395	1.450	1.450	1.450	1.450	+ 3.9	20.000	290.000	11:37
DICA		1.450	1.450	1.450	1.490	1.489	+ 2.7	269.479	3M966	16:58
DICP		250.00	250.00	250.00	252.00	250.50	+ 0.2	11M505	3M775	16:53
DICY	24	1.436	1493.55	1493.55	1493.55	1493.55	+ 4.0	58.000	866.259	14:45
DICY	CI	1.405	1.480	1.475	1.499	1.475	+ 5.0	186.433	2M766	15:09
DICY		1.425	1.440	1.440	1.500	1.500	+ 5.3	1M193	17M699	16:28
DICYD		105.00	106.50	106.50	106.50	106.50	+ 1.4	43.855	46.706	12:57
DIY0		1.395	1.430	1.430	1.430	1.430	+ 2.5	2.000	28.600	14:30
ERG16		763.00	765.00	765.00	765.00	765.00	+ 0.3	90.000	688.500	14:52
FORM3		675.00	670.00	670.00	670.00	670.00	- 0.7	2.000	13.400	14:35
G104A	CI	87.895	89.64	89.64	89.64	89.64	+ 2.0	15M000	13M446	14:33
G105A	CI	0.00	102.23	102.23	102.23	102.23		10M000	10M223	14:51
NDG1		830.00	830.00	830.00	830.00	830.00		1.000	8.300	14:37
NF18	CI	152.00	152.00	152.00	152.00	152.00		100.000	152.000	14:09
NF18		153.00	152.00	152.00	153.00	152.25	- 0.5	608.941	928.047	16:48
PAA0		630.00	665.00	665.00	665.00	665.00	+ 5.6	5.112	33.994	15:33
PAP0		81.00	84.00	84.00	84.00	84.00	+ 3.7	10.000	8.400	15:59
PARA		660.00	660.00	660.00	674.50	669.90	+ 1.5	1M677	11M288	16:58
PARP		90.00	91.00	90.00	92.00	91.10	+ 1.2	1M259	1M148	16:47
PARY	CI	640.00	675.00	675.00	675.00	675.00	+ 5.5	8.000	54.000	15:09
PARY		675.00	680.00	675.00	682.00	680.00	+ 0.7	853.934	5M803	16:51
PAY0		625.00	645.00	645.00	650.00	650.00	+ 4.0	5.400	35.075	15:47
PBF15		889.00	886.00	889.00	889.00	889.00		53.000	470.960	14:29
PMD18		850.00	850.00	849.00	850.00	850.00		251.400	2M135	16:40
PMO18		851.00	861.00	861.00	861.00	861.00	+ 1.2	100.000	861.000	13:38
PMY16		690.00	710.00	710.00	710.00	710.00	+ 2.9	1.000	7.100	15:49
PUO19		935.00	950.00	950.00	956.00	955.00	+ 2.1	1M103	10M542	16:47
RO15	CI	1.246	1.260	1.256	1.280	1275.5	+ 2.4	13M947	177M344	15:59
RO15	24	1.247	1.260	1.260	1.280	1275.5	+ 2.3	1M214	15M479	16:35
RO15	48	1.234	1.259	1.259	1.275	1.275	+ 3.3	95.600	1M206	16:44
RO15		1.249	1.253	1.252	1.281	1.275	+ 2.1	22M122	281M563	16:59
RO15C	CI	95.75	95.144	95.00	95.80	95.80	+ 0.1	1M338	1M276	15:58
RO15C		96.00	95.10	95.10	95.80	95.80	- 0.2	574.431	548.591	16:58
RO15D	CI	94.70	94.00	93.51	95.00	94.50	- 0.2	2M503	2M358	15:59
RO15D		94.80	94.50	93.50	95.00	94.40	- 0.4	2M955	2M787	16:58
SARH		1.170	1.200	1.200	1.200	1.200	+ 2.6	150.000	1M800	11:56
TVPA	CI	87.00	88.00	88.00	88.00	88.00	+ 1.1	15.000	13.200	12:30
TVPA		87.50	87.50	87.50	90.00	90.00	+ 2.9	10M300	9M229	16:59
TVPE	24	119.30	120.50	120.50	120.50	120.50	+ 1.0	1M500	1M807	13:21
TVPE	CI	122.00	119.25	119.25	123.00	123.00	+ 0.8	1M530	1M843	13:56
TVPE		119.25	119.25	119.25	123.60	123.00	+ 3.1	2M279	2M795	16:59
TVPP		7.85	7.75	7.55	7.80	7.75	- 1.3	27M614	2M127	16:47
TVPY		94.00	95.50	95.50	96.50	96.50	+ 2.7	3M189	3M076	16:53
TVY0		92.50	93.50	93.50	93.60	93.60	+ 1.2	100.000	93.550	16:26



## Negociación de Cheques de Pago Diferido

Fuente: MerVaRos

Totales Operados								08/09/2014	
Vencimiento	Plazo	Tasa Mínima	Tasa Máxima	Tasa Promedio	Monto Nominal	Monto Liquidado	Cant. Cheques		
23/09/2014	15	25.00	25.00	25.00	16.000,00	15.815,84	1		
24/09/2014	16	25.00	25.00	25.00	33.450,00	33.042,63	1		
25/09/2014	17	25.00	25.00	25.00	55.750,00	54.959,49	1		
26/09/2014	18	23.00	25.00	24.00	10.709,85	10.558,78	2		
27/09/2014	19	23.00	25.00	24.00	73.625,00	72.505,01	2		
28/09/2014	20	25.00	25.00	25.00	3.528,99	3.474,26	1		
29/09/2014	21	23.00	30,00	28,60	45.817,53	44.971,04	5		
30/09/2014	22	23.00	30,00	29,29	81.306,67	79.776,45	14		
01/10/2014	23	25.00	31,00	27,90	63.300,50	62.095,42	5		
02/10/2014	24	26.00	31,00	29,33	21.032,30	20.595,30	3		
03/10/2014	25	26.00	31,00	28,50	20.736,44	20.281,79	4		
04/10/2014	26	26.00	31,00	27,67	13.539,00	13.247,22	3		
05/10/2014	27	25.00	25,00	25,00	50.235,71	49.224,25	2		
06/10/2014	28	25.00	31,00	28,00	71.686,14	70.198,57	4		
07/10/2014	29	25.00	31,00	28,60	126.460,04	123.624,31	5		
08/10/2014	30	25.00	31,00	29,50	76.372,59	74.588,64	4		
09/10/2014	31	31.00	31,00	31,00	13.100,07	12.711,42	3		
10/10/2014	32	27.00	31,00	29,67	13.510,47	13.117,98	3		
11/10/2014	33	24.00	31,50	27,75	19.882,42	19.324,85	2		
12/10/2014	34	24.00	31,00	26,75	28.881,49	28.123,94	4		
14/10/2014	36	24.00	31,00	26,75	17.223,02	16.778,54	4		
15/10/2014	37	31.50	31,50	31,50	14.742,94	14.262,89	1		
16/10/2014	38	31.50	31,50	31,50	4.793,00	4.625,35	1		
17/10/2014	39	25.00	31,50	29,33	74.873,32	72.594,08	3		
18/10/2014	40	25.00	32,00	28,44	73.953,38	71.440,05	9		
19/10/2014	41	26.00	26,00	26,00	1.000,00	969,61	1		
20/10/2014	42	24.00	31,50	29,63	41.027,83	39.571,57	4		
21/10/2014	43	32.00	32,00	32,00	4.224,77	4.064,42	1		
22/10/2014	44	32.00	32,00	32,00	13.830,49	13.294,35	3		
24/10/2014	46	32.00	32,00	32,00	5.321,68	5.098,20	1		
25/10/2014	47	25.00	32,00	28,50	9.442,83	9.074,87	2		
26/10/2014	48	27.00	27,00	27,00	3.500,00	3.372,76	1		
27/10/2014	49	26.00	32,00	29,00	4.584,95	4.419,69	2		
29/10/2014	51	26.00	32,00	30,00	33.584,83	32.204,99	3		
30/10/2014	52	32.00	32,00	32,00	18.946,95	18.060,27	1		
31/10/2014	53	32.00	32,00	32,00	33.643,61	32.042,37	3		
01/11/2014	54	26.50	26,50	26,50	12.059,42	11.572,12	1		
07/11/2014	60	25.50	25,50	25,50	64.720,17	61.950,23	1		
09/11/2014	62	24.75	24,75	24,75	30.000,00	28.733,56	1		
15/11/2014	68	27.00	27,00	27,00	5.000,00	4.747,16	1		
18/11/2014	71	25.25	25,50	25,38	122.800,00	116.854,69	2		
20/11/2014	73	25.50	25,50	25,50	4.000,00	3.793,29	1		
23/11/2014	76	27.00	27,00	27,00	4.065,17	3.838,04	1		
25/11/2014	78	25.25	25,25	25,25	30.000,00	28.426,79	1		
26/11/2014	79	28.00	28,00	28,00	14.414,76	13.571,47	1		
29/11/2014	82	25.50	25,50	25,50	20.000,00	18.866,46	1		
30/11/2014	83	25.50	25,50	25,50	22.250,00	20.988,94	2		
04/12/2014	87	25.75	25,75	25,75	249.600,01	234.387,31	2		
08/12/2014	91	25.50	25,50	25,50	10.000,00	9.383,76	1		
09/12/2014	92	25.75	25,75	25,75	30.000,00	28.134,27	1		
10/12/2014	93	25.50	25,50	25,50	10.000,00	9.377,61	1		
15/12/2014	98	25.50	25,75	25,58	196.200,00	183.292,28	3		
16/12/2014	99	25.75	25,75	25,75	28.750,00	26.837,72	1		
23/12/2014	106	25.75	25,75	25,75	150.000,00	138.925,01	1		
29/12/2014	112	29.00	29,00	29,00	30.000,00	27.468,39	1		
30/12/2014	113	27.00	29,00	28,00	34.056,00	31.136,43	2		
31/12/2014	114	27.00	27,00	27,00	2.500,00	2.296,18	1		
02/01/2015	116	24.00	24,00	24,00	150.000,00	139.029,96	6		
09/01/2015	123	27.00	27,00	27,00	15.000,00	13.711,84	1		
30/01/2015	144	27.00	27,00	27,00	10.000,00	9.013,24	1		
02/02/2015	147	29.00	29,00	29,00	69.016,00	61.710,49	3		
22/05/2015	256	28.00	28,00	28,00	85.000,00	70.865,69	1		
30/05/2015	264	27.25	27,25	27,25	35.000,00	29.164,67	1		
31/05/2015	265	28.00	28,00	28,00	58.800,00	48.772,84	1		
30/06/2015	295	28.50	28,50	28,50	35.000,00	28.411,30	1		
10/07/2015	305	28.75	28,75	28,75	50.000,00	40.212,63	1		
20/07/2015	315	29.00	29,00	29,00	50.000,00	39.940,47	1		
					<b>2.821.850,34</b>	<b>2.649.526,04</b>	<b>153</b>		

## TIPO DE CAMBIO

Mercado de divisas		
Cada 100 unidades, excepto (*)	Comprador	Vendedor
Dólar EE.UU. (*)	8,3010	8,4010
Dólar esterlina (*)	13,3671	13,5533
Euro (*)	10,7050	10,8549
Franco Suizo	887,7364	899,6677
Yen	7,8339	7,9396
Dólar canadiense	756,9482	767,0327
Corona danesa	143,6539	146,2415
Corona noruega	130,9196	133,3997
Corona sueca	116,4866	118,8121

Fuente: Banco de la Nación Argentina por cada 100 unidades. (\*) Cotización por unidad.

Mercado cambiario		
	Comprador	Vendedor
USD Banco Nación	8,3010	8,4010
USD Bco Central Referencia	8,4200	
USD Interbancario	8,4000	8,4050
USD Mayorista bancos	8,4000	8,4075
USD Mayorista casas cambio	14,2000	14,2500
USD Minorista casas cambio	8,3500	8,4500
USD Valor hoy mercado	8,4100	8,4150
EUR Mayorista casas cambio	10,9000	11,2000
EUR Minorista casas cambio	10,8200	11,3200

Fuente: Agencias de noticias Reuters y CMA. Cotización por unidad.



**SITUACION GENERAL DE:  
FIDEICOMISOS FINANCIEROS**

CREDINÁMICO V Y VI..... C.S.; N° 1-C1) - N° 7  
 SICOM CRÉDITOS III Y IV.....N°7  
 LA VITALICIA X.....C.S.; N° 1- C1)

**CODIGOS DE INDIVIDUALIZACIONES:**

N° 1-C1): Cuando en los informes o dictámenes el auditor o la comisión fiscalizadora o el consejo de vigilancia emitan opinión en forma condicionada sobre la situación patrimonial, financiera y sobre los resultados.

N° 7: Con fecha 05 de junio 2014 el Directorio de la Comisión Nacional de Valores resolvió: "... suspender preventivamente la autorización de nuevos Fideicomisos Financieros y/o la prórroga o reconducción de los Fideicomisos existentes, en los que GPS FIDUCIARIA S.A intervenga en carácter de Fiduciario Financiero, hasta que los hechos sobrevinientes hagan aconsejable la revisión de la medida

C.S.: Cotización Suspendida

**AVISO DE PAGO DE SERVICIOS**

Rosario, 08 de septiembre de 2014.

Sr. Presidente de la  
Bolsa de Comercio de Rosario  
Sr. Raúl R. Meroi  
Presente.-

**Ref.: Alianza Semillas S.A s/ Obligaciones  
Negociables Pymes Serie II**

De nuestra mayor consideración:

Por medio de la presente informamos a Uds. que el día 15 de septiembre de 2014 procederemos a pagar el Servicio N° 04 de las Obligaciones Negociables Pymes Serie II (Código 39000) de nuestra Empresa, según el siguiente detalle:

Pago de servicio nro.:	04
Período:	15/08/2014 – 15/09/2014
Obligaciones Negociables Pymes	
Porcentaje de amortización de capital:	30,00% s/ capital nominal
Amortización en pesos:	3.330.000,00
Nuevo Valor Residual:	0,00
Porcentaje sobre V.N. inicial:	0,00%
Porcentaje de intereses del período sobre V.N. inicial:	0,66% s/ capital nominal
Intereses del período:	73.533,70

Los servicios se pagarán mediante acreditación en las subcuentas de los titulares de las Obligaciones Negociables Pymes en Caja de Valores S. A., en el horario de atención al público.

Sin más, saludamos muy atentamente,

**ENTRADO**  
DIRECCION DE TITULOS

06 SET. 2014

**BOLSA DE COMERCIO  
DE ROSARIO**

Rodrigo Armas  
  
Apoderado

Por Alianza Semillas S.A.



**RÍO CUARTO  
CONSTRUYE**  
Gestión Jure

Río Cuarto, 03 de Septiembre de 2014

Sres.  
Bolsa de Comercio de Rosario.

**Ref:** Publicación del Aviso de Pago de  
Letras de Tesorería Serie XXIII

Me dirijo a Uds. a los efectos de solicitarles tengan a bien publicar por un día en el boletín diario de esa bolsa el aviso de pago correspondiente a la serie XXIII de las Letras de Tesorería de la Municipalidad de Río Cuarto cuyas condiciones de emisión y características se detallan continuación:

**Denominación:** LETRAS DE TESORERÍA DE LA MUNICIPALIDAD DE RÍO CUARTO EN PESOS SERIE XXIII.

**Monto Total de la Serie:** \$ 14.529.900

**Fecha de Emisión:** 06/06/2014.

**Moneda de emisión y pagos:** PESOS.

**Fecha de Vencimiento:** 13/11/2014

**Fecha de Pago:** 14/09/2014

**Tasa del período:** 21,3449 % (BADLAR Aplicable).

**Margen diferencial:** 4,5%.

**Tasa aplicable:** 25,8449 % (BADLAR Aplicable más Margen Diferencial)

**Capital (1/3):** \$ 4.843.300 (CUATRO MILLONES OCHOCIENTOS CUARENTA Y TRES MIL TRESCIENTOS)

**Interés:** \$ 278.165,87 (DOSCIENTOS SETENTA Y OCHO MIL CIENTO SESENTA Y CINCO CON 87/100)

**Total:** \$ 5.121.465,87 (CINCO MILLONES CIENTO VEINTIUNO MIL CUATROCIENTOS SESENTA Y CINCO CON 87/100)

**CÓDIGO CAJVAL:** 32.357

Sin otro particular aprovecho para saludarle muy atentamente.

  
Cra. MARÍA ALICIA PANZA  
Secretaría de Economía  
Municipalidad de Río Cuarto

**ESTADOS CONTABLES**



DENOMINACION DE LA SOCIEDAD:	REGIONAL TRADE S.A.		ESTADO DE SITUACION PATRIMONIAL AL		30.06.2014	
	30.06.2014	30.06.2013	30.06.2014	30.06.2013		
<b>ACTIVO</b>			<b>PASIVO</b>			
<b>ACTIVO CORRIENTE</b>			<b>PASIVO CORRIENTE</b>			
CAJA Y BANCOS (Nota N° 7)	454.913,27	2.266.857,41	DEUDAS FINANCIERAS (Nota N° 12)	21.706.914,83	31.574.545,77	
INVERSIONES (Nota N° 8)	3.309.039,80	4.074.233,44	DEUDAS COMERCIALES (Nota N° 13)	9.442.784,86	13.620.342,06	
CREDITOS POR VENTAS (Nota N° 9)	16.231.997,34	22.036.567,79	DEUDAS FISCALES (Nota N° 14)	6.947.439,46	3.648.567,39	
OTROS CREDITOS (Nota N° 10)	10.020.783,04	10.523.122,81	DEUDAS SOCIALES (Nota N° 15)	1.238.657,21	1.003.113,65	
BIENES DE CAMBIO (Nota N° 11)	43.488.614,65	34.973.761,79	OTRAS DEUDAS (Nota N° 16)	142.564,98	113.339,04	
			ANTICIPOS DE CLIENTES (Nota N° 17)	362.413,83	295.680,27	
<b>Total Activo Corriente</b>	<b>73.505.348,10</b>	<b>73.874.543,24</b>	<b>Total Pasivo Corriente</b>	<b>39.840.775,17</b>	<b>50.252.588,18</b>	
<b>ACTIVO NO CORRIENTE</b>			<b>PASIVO NO CORRIENTE</b>			
OTROS CREDITOS (Nota N° 10)	0,00	0,00	DEUDAS FINANCIERAS (Nota N° 12)	915.918,13	907.268,93	
BIENES DE USO (Anexo II)	6.009.670,61	6.036.705,81	OTRAS DEUDAS (Nota N° 16)	413.329,18	1.090.311,48	
ACTIVOS INTANGIBLES (Anexo III)	11.246,51	4.986,62	<b>Total Pasivo No Corriente</b>	<b>1.329.247,31</b>	<b>1.997.580,41</b>	
PARTICIPACION EN SOCIEDADES (Anexo I)	1.271.741,04	1.262.366,19	<b>Total del Pasivo</b>	<b>41.170.022,48</b>	<b>52.250.168,59</b>	
			<b>PATRIMONIO NETO</b>			
<b>Total Activo no Corriente</b>	<b>7.292.658,16</b>	<b>7.304.058,62</b>	Según Estado respectivo	39.627.983,78	28.928.433,27	
<b>Total del Activo</b>	<b>80.798.006,26</b>	<b>81.178.601,86</b>	<b>Total Pasivo y Patrimonio Neto</b>	<b>80.798.006,26</b>	<b>81.178.601,86</b>	

Las notas 1 a 25 adjuntas y los anexos I, II, III, IV, V, VI y VII forman parte integrante de estos EE.CC.  
Firmado al sólo efecto de su identificación. Leer nuestro informe de fecha 04.09.2014

  
CECILIA M. ALVAREZ  
CONTADORA PUBLICA NACIONAL  
LEY 8.738 - MATRICULA Nro. 14.672  
C.P.C.E. Prov. de SANTA FE

  
ZUBILLAGA Y SOCADOS S.A.  
C.P. 10727  
DANIEL HORACIO ZUBILLAGA  
CONTADOR PUBLICO NACIONAL  
LEY 8.738 - MATRICULA Nro. 10.727  
C.P.C.E. Prov. de SANTA FE

  
LUIS A. CAFARO  
DIRECTOR

  
CPN LUIS ANGEL PUGA  
DIRECTOR

  
JOSE LUIS A. MOTTA  
PRESIDENTE



DENOMINACION DE LA SOCIEDAD: REGIONAL TRADE S.A.		
ESTADO DE RESULTADOS		
CORRESPONDIENTE AL EJERCICIO FINALIZADO EL:	30.06.2014	31.06.2013
INGRESOS NETOS DE VENTAS (Nota Nro. 20)	156.934.066,49	153.348.643,42
COSTO DE VENTAS (Anexo VI y Nota Nro.20)	<u>(92.431.081,52)</u>	<u>(98.979.426,38)</u>
<b>RESULTADO BRUTO</b>	<b>64.502.984,97</b>	<b>54.369.217,04</b>
Menos Gastos de:		
ADMINISTRACIÓN (Anexo VII)	(9.347.989,41)	(7.744.368,79)
COMERCIALIZACIÓN (Anexo VII)	(31.005.337,72)	(30.381.934,90)
INDUSTRIA (Anexo VII)	(1.015.394,53)	(633.112,11)
OTROS GASTOS (Anexo VII)	(1.085.808,38)	(1.070.730,32)
<b>RESULTADO DE LA EXPLOTACIÓN</b>	<b>22.048.454,93</b>	<b>14.539.070,92</b>
RESULTADO DE INVERSIONES PERMANENTES (Nota Nro. 21.1)	9.374,85	0,00
OTROS INGRESOS y EGRESOS NETOS (Nota Nro. 21.2)	1.017.753,12	544.577,19
<b>RESULTADO ANTES DE RESULTADOS FINANCIEROS</b>	<b>23.075.582,90</b>	<b>15.083.648,11</b>
<b>RESULTADO FINANCIERO Y POR TENENCIA</b>		
Generados por activos (Nota Nro. 21.3)	2.544.629,12	1.019.941,38
Generados por pasivos (Nota Nro. 21.3)	(8.110.666,84)	(7.706.787,69)
<b>RESULTADO ORDINARIO ANTES DE IMP. A LAS GANANCIAS</b>	<b>17.509.545,18</b>	<b>8.396.801,80</b>
RESULTADOS EXTRAORDINARIOS (Nota Nro. 21.4)	<u>(690.899,43)</u>	<u>(185.665,04)</u>
<b>RESULTADO ANTES DE IMPUESTO A LAS GANANCIAS</b>	<b>16.818.645,75</b>	<b>8.211.136,76</b>
IMPUESTO A LAS GANANCIAS (Nota Nro. 5 y 23)	<u>(6.119.095,22)</u>	<u>(3.108.400,26)</u>
<b>RESULTADO FINAL DEL EJERCICIO (GANANCIA)</b>	<b>10.699.550,51</b>	<b>5.102.736,50</b>

CECILIA M. ALVAREZ  
CONTADORA PUBLICA NACIONAL  
LEY 8.736 - MATRICULA No. 14.872  
C.P.C.E. Prov. de SANTA FE

LUIS A. CAFARO  
DIRECTOR

CPN LUIS ANGEL PUG  
DIRECTOR

ZUBILLAGA Y ASOCIADOS S.A.  
C.A. 10.038  
  
DANIEL NORACIO ZUBILLAGA  
CONTADOR PUBLICO NACIONAL  
LEY 8.736 - MATRICULA No. 16.727  
C.P.C.E. Prov. de SANTA FE

LUIS A. MOTTAL  
PRESIDENTE

Las notas 1 a 26 adjuntas y los anexos I, II, III, IV, V, VI y VII forman parte integrante de estos EE.CC.  
Firmado al año efecto de su identificación. Leer nuestro Informe de fecha 04.09.2014



## ESTADO DE SITUACION FINANCIERA

Al 30 de junio de 2014

(Comparativo con el ejercicio anterior)

	30.06.2014	30.06.2013		30.06.2014	30.06.2013
	\$			\$	
<b>ACTIVO</b>			<b>PASIVO</b>		
<b>ACTIVO CORRIENTE</b>			<b>PASIVO CORRIENTE</b>		
Efectivo y equivalentes (Nota 4.a. y Anexos C, D y G)	9.419.093	6.652.651	Cuentas por pagar (Notas 4.f. y 5)	176.744	63.984
Activos financieros a costo amortizado (Nota 4.b. y Anexos C y D)	1.228.598	1.680.199	Remuneraciones y cargas sociales (Notas 4.g. y 5)	295.117	171.739
Créditos (Notas 4.c. y 5)	427.345	468.772	Cargas fiscales (Notas 4.h. y 5)	511.920	272.378
Otros créditos (Notas 4.d. y 5)	215.843	94.020	Otro pasivos (Notas 4.j. y 5 y Anexo G)	148.973	198.810
<b>Total del activo corriente</b>	<b>11.290.879</b>	<b>8.895.642</b>	<b>Total del pasivo corriente</b>	<b>1.132.754</b>	<b>706.911</b>
<b>ACTIVO NO CORRIENTE</b>			<b>PASIVO NO CORRIENTE</b>		
Activos financieros a costo amortizado (Nota 4.b. y Anexo C)	179.810	169.520	Pasivos por impuestos diferidos (Notas 4.i. y 5)	20.993	8.786
Inversiones en otras sociedades (Anexo C)	400	-	Otro pasivos (Notas 4.j. y 5 y Anexo G)	3.000	98.157
Otros créditos (Notas 4.d. y 5)	1.063.329	16.302	<b>Total del pasivo no corriente</b>	<b>23.993</b>	<b>106.943</b>
Activos por impuestos diferidos (Notas 4.e. y 5)	15.280	15.280	<b>Total del pasivo</b>	<b>1.156.747</b>	<b>813.854</b>
Bienes de uso (Anexo A)	267.636	359.584			
Activos intangibles (Anexo B)	178.483	194.430			
<b>Total del activo no corriente</b>	<b>1.704.938</b>	<b>755.116</b>	<b>PATRIMONIO (Según estado respectivo)</b>	<b>11.839.070</b>	<b>8.836.904</b>
<b>Total del activo</b>	<b>12.995.817</b>	<b>9.650.758</b>	<b>Total del pasivo y patrimonio</b>	<b>12.995.817</b>	<b>9.650.758</b>

Las Notas y Anexos que se acompañan forman parte integrante de los estados financieros.

## ESTADO DE RESULTADOS INTEGRAL

Correspondiente al ejercicio finalizado el 30 de junio de 2014

(Comparativo con el ejercicio anterior)

	30.06.2014	30.06.2013
	\$	
INGRESOS POR SERVICIOS	3.489.142	2.928.748
GASTOS (Anexo H)	(3.785.537)	(2.813.794)
<b>Resultado operativo</b>	<b>(296.395)</b>	<b>114.954</b>
<b>RESULTADOS FINANCIEROS Y POR TENENCIA:</b>		
Generados por activos:		
Intereses	428.308	333.468
Diferencias de cambio	698.485	216.325
Resultado por ventas de títulos públicos	126.334	-
Resultados por tenencia de títulos valores	3.243.713	1.376.554
Generados por pasivos:		
Intereses	(13.465)	(15.672)
Diferencias de cambio	(106.724)	(61.350)
OTROS INGRESOS Y EGRESOS	-	-
<b>Resultado antes del impuesto a las ganancias</b>	<b>4.080.256</b>	<b>1.964.279</b>
IMPUESTO A LAS GANANCIAS (Nota 3.e.)	(1.078.090)	(687.498)
<b>GANANCIA FINAL</b>	<b>3.002.166</b>	<b>1.276.781</b>

Las Notas y Anexos que se acompañan forman parte integrante de los estados financieros.

(Nuestro informe se extendiendo por separado)

Vigna, Santoni y Asociados  
Auditores y Consultores

C.P. Humberto D. Santoni  
por Comisión Fiscalizadora

Nicolás V. Baroffi  
Vicepresidente  
en ejercicio de la Presidencia



**MSU Sociedad Anónima**  
**Estado de situación financiera consolidado**  
**al 30 de junio de 2014**  
 (Expresado en pesos argentinos)

	Notas	30 de junio de 2014	30 de junio de 2013
<b>ACTIVOS</b>			
<b>Activos no corrientes</b>			
Propiedad, planta y equipo	9	378.280.681	226.210.094
Activos intangibles	10	18.004.673	9.772.486
Deudores comerciales y otras cuentas a cobrar	12	40.411.398	29.790.352
Activo por impuesto diferido	18	272.134	94.538
<b>Total activos no corrientes</b>		<b>436.968.886</b>	<b>265.867.470</b>
<b>Activos corrientes</b>			
Inventarios	13	488.105.391	281.160.206
Activos biológicos	11	156.818.933	131.574.630
Deudores comerciales y otras cuentas a cobrar	12	170.607.279	185.709.357
Efectivo y equivalentes al efectivo	14	45.675.514	9.394.676
<b>Total activos corrientes</b>		<b>861.207.117</b>	<b>607.838.869</b>
<b>TOTAL ACTIVOS</b>		<b>1.298.176.003</b>	<b>873.706.339</b>
<b>PATRIMONIO</b>			
Capital social		59.287.000	59.287.000
Reserva de revalorización de tierras agrícolas	15	95.588.198	87.660.314
Otras reservas	15	693.642	693.642
Reserva de ajuste por conversión de moneda extranjera	15	66.816.567	27.032.444
Ganancias (Déficit) acumulados		72.639.948	(10.588.170)
<b>Patrimonio atribuible a los socios accionistas de la sociedad controlante</b>		<b>295.025.355</b>	<b>164.085.230</b>
Participaciones no controlantes		1.840	988
<b>Total patrimonio</b>		<b>295.027.195</b>	<b>164.086.218</b>
<b>PASIVOS</b>			
<b>Pasivos no corrientes</b>			
Préstamos	17	183.910.694	196.699.293
Acreedores comerciales y otras cuentas a pagar	16	5.244.326	-
Pasivo por impuesto diferido	18	140.886.177	61.932.032
<b>Total pasivos no corrientes</b>		<b>330.041.197</b>	<b>258.631.325</b>
<b>Pasivos corrientes</b>			
Préstamos	17	217.932.350	134.985.898
Acreedores comerciales y otras cuentas a pagar	16	455.175.261	316.002.898
<b>Total pasivos corrientes</b>		<b>673.107.611</b>	<b>450.988.796</b>
<b>TOTAL PASIVOS</b>		<b>1.003.148.808</b>	<b>709.620.121</b>
<b>TOTAL PATRIMONIO Y PASIVOS</b>		<b>1.298.176.003</b>	<b>873.706.339</b>

Las notas que se acompañan forman parte integrante de estos estados financieros.

Véase nuestro informe de fecha  
5 de septiembre de 2014

KPMG

(Socio)

Reg. de Asoc. Prof. CPCECABA T° 2 F° 6

Mariano R. Balestra

Socio

Contador Público (UBA)  
CPCECABA T° CXLVII F° 151

Gonzalo Ugarte  
Por Comisión Fiscalizadora  
Síndico  
Abogado (UBA)  
CPACF Tomo 93 Folio 322

Manuel Santos  
Presidente




**MSU Sociedad Anónima**  
**Estado de resultados integrales consolidado**  
**correspondiente al ejercicio finalizado al 30 de junio de 2014**  
 (Expresado en pesos argentinos)


	Notas	30 de junio de 2014	30 de junio de 2013
<b>Resultados de producción:</b>			
Ingresos de producción	19	757.054.719	401.144.091
Servicios de gerenciamiento	27	30.169.882	33.712.273
Otros servicios agrícolas prestados		8.547.389	436.528
Costos de producción y prestación de servicios	20	(603.274.307)	(399.501.405)
		192.497.683	35.791.487
Cambios en el valor neto de realización de los productos agrícolas	31	100.746.478	132.187.840
<b>Ganancia bruta</b>		<b>293.244.161</b>	<b>167.979.327</b>
Gastos de comercialización	20	(139.077.439)	(106.229.846)
Gastos de administración	20	(59.697.937)	(39.237.922)
Otros ingresos netos	22	10.594.149	11.295.767
<b>Ganancia operativa</b>		<b>105.062.934</b>	<b>33.807.326</b>
Ingresos financieros	23	84.382.495	19.267.179
Costos financieros	23	(66.381.781)	(43.699.272)
<b>Ganancia antes del impuesto a las ganancias</b>		<b>123.063.648</b>	<b>9.375.233</b>
Impuesto a las ganancias – cargo	18	(39.834.869)	(5.192.002)
<b>Ganancia del ejercicio</b>		<b>83.228.779</b>	<b>4.183.231</b>
Cambios en la reserva de revalorización de tierras agrícolas		12.196.875	25.564.934
Cambios en la reserva de revalorización de tierras agrícolas – impuesto diferido		(4.268.991)	(8.947.727)
Cambios en la reserva de ajuste por conversión		39.784.314	15.655.986
<b>Otros resultados integrales del ejercicio</b>		<b>47.712.198</b>	<b>32.273.193</b>
<b>Resultado integral del ejercicio</b>		<b>130.940.977</b>	<b>36.456.424</b>
<b>Ganancia del ejercicio atribuible a:</b>			
Socios accionistas de la sociedad controlante		83.228.118	4.184.066
Participaciones no controlantes		661	(835)
<b>Otros resultados integrales del ejercicio atribuible a:</b>			
Socios accionistas de la sociedad controlante		47.712.007	32.273.064
Participaciones no controlantes		191	129
<b>Ganancia por acción ordinaria:</b>		<b>1,40</b>	<b>0,07</b>


Las notas que se acompañan forman parte integrante de estos estados financieros.

Véase nuestro informe de fecha  
5 de septiembre de 2014

  
(Socio)

Reg. de Asoc. Prof. CPCECABA T° 2 F° 6  
Mariano R. Balestra  
Socio  
Contador Público (UBA)  
CPCECABA T° CXLVII F° 151

  
Gonzalo Ugarte  
Por Comisión Fiscalizadora  
Síndico  
Abogado (UBA)  
CPACF Tomo 93 Folio 322

  
Manuel Santos Uribe  
Balcarce  
Presidente



**MSU Sociedad Anónima**  
**Estado de cambios en el patrimonio consolidado**  
**correspondiente al ejercicio finalizado al 30 de junio de 2014**  
 (Expresado en pesos argentinos)

	Atribuible a los socios accionistas de la sociedad controlante					Subtotal	Participaciones no controlantes	Total patrimonio
	Capital social	Reserva de revalorización de tierras agrícolas (Nota 3.5)	Otras Reservas	Reserva de ajuste por conversión	(Déficit acumulado) / Ganancias acumuladas			
Saldo al 30 de junio de 2013	59.287.000	87.660.314	693.642	27.032.444	(10.588.170)	164.085.230	988	164.086.218
Ganancia del ejercicio	-	-	-	-	83.228.118	83.228.118	661	83.228.779
Otros resultados integrales del ejercicio	-	7.927.884	-	39.784.123	-	47.712.007	191	47.712.198
<b>Saldo al 30 de junio de 2014</b>	<b>59.287.000</b>	<b>95.588.198</b>	<b>693.642</b>	<b>66.816.567</b>	<b>72.639.948</b>	<b>295.025.355</b>	<b>1.840</b>	<b>295.027.195</b>

Las notas que se acompañan forman parte integrante de estos estados financieros.

Véase nuestro informe de fecha  
5 de septiembre de 2014

KPMG

(Socio)


Reg. de Asoc. Prof. CPCECABA T° 2 F° 6


Mariano R. Balestra

Socio

Contador Público (UBA)

CPCECABA T° CXLVII F° 151

  
 Gonzalo Ugarte  
 Por Comisión Fiscalizadora  
 Sindico  
 Abogado (UBA)  
 CPACF Tomo 95 Folio 322

  
 Manuel Santos Uribe  
 Arrea Balcarce  
 Presidente

Si desea consultar el balance completo por favor solicitar copia del mismo a la casilla de correo [bib@bcr.com.ar](mailto:bib@bcr.com.ar)