



BOLETÍN DIARIO

MERCADO DE CAPITALES

AÑO LXXVII - 16.338 - 25/09/2014

Títulos de Renta Fija				Fuente: MerVaRos	TJ122				
RO15					CI	14:51	53.500	113,570%	60.759,95
CI	14:58	50.000	1395,000%	697.500,00					
	15:02	2.798	97,200%	2.719,66					
	15:31	13.496	96,800%	13.064,12					
		66.294		713.283,78					
AA17									
CI	15:44	11.124	89,000%	9.900,36					

Resumen estadístico MerVaRos		Fuente: MerVaRos	
	Valor nominal	Valor efvo. (\$)	
Títulos de renta fija - \$	130.918	783.944,09	
Cauciones	287	37.542.313,63	
Totales \$		38.326.257,72	

Resumen cauciones bursátiles - Operado en \$						Fuente: MerVaRos
Plazo (días)	Fecha vencimiento	Tasa promedio	Cantidad operac.	Monto contado	Monto futuro	
7	02/10/2014	22,64	206	28.797.802,73	28.922.831,34	
8	03/10/2014	21,87	9	600.740,07	603.619,90	
11	06/10/2014	22,00	1	92.000,00	92.609,97	
12	07/10/2014	26,55	11	1.844.507,53	1.860.607,50	
13	08/10/2014	22,00	1	1.100.000,00	1.108.619,18	
14	09/10/2014	25,01	26	2.736.468,08	2.762.722,35	
29	24/10/2014	25,75	33	2.147.363,41	2.191.303,39	
Totales:			287	37.318.881,82	37.542.313,63	

Negociación de Cheques de Pago Diferido								Fuente: MerVaRos
Totales Operados		25/09/2014						
Vencimiento	Plazo	Tasa Mínima	Tasa Máxima	Tasa Promedio	Monto Nominal	Monto Liquidado	Cant. Cheques	
18/10/2014	23	25,00	25,00	25,00	8.500,00	8.345,66	1	
20/10/2014	25	21,00	25,00	22,33	65.302,86	64.236,71	6	
21/10/2014	26	21,00	21,00	21,00	19.256,36	18.951,07	2	
22/10/2014	27	21,00	25,00	22,00	169.729,02	166.911,20	4	
23/10/2014	28	21,00	21,00	21,00	131.841,15	129.457,71	1	
25/10/2014	30	21,00	21,00	21,00	21.260,36	20.852,46	2	
31/10/2014	36	25,00	25,00	25,00	203.000,00	197.586,67	1	
03/11/2014	39	26,00	26,00	26,00	7.081,88	6.880,92	1	
10/11/2014	46	22,50	22,50	22,50	43.900,00	42.638,37	2	
11/11/2014	47	26,00	26,00	26,00	25.543,70	24.682,19	1	
12/11/2014	48	22,50	22,50	22,50	6.082,92	5.901,04	1	
14/11/2014	50	21,50	21,50	21,50	114.228,00	110.706,62	1	
15/11/2014	51	26,00	26,00	26,00	4.818,41	4.636,75	1	
18/11/2014	54	21,50	21,50	21,50	19.950,00	19.312,94	1	
20/11/2014	56	21,50	21,50	21,50	19.950,00	19.258,03	1	
21/11/2014	57	21,50	26,00	23,75	135.841,15	131.026,70	2	
23/11/2014	59	28,00	28,00	28,00	3.400,00	3.243,26	1	
24/11/2014	60	21,50	21,50	21,50	131.841,15	127.123,64	1	
25/11/2014	61	19,00	21,50	20,25	29.950,00	28.918,62	2	
27/11/2014	63	21,50	21,50	21,50	19.950,00	19.192,55	1	
28/11/2014	64	21,50	26,00	23,75	23.950,00	22.996,88	2	
30/11/2014	66	28,00	28,00	28,00	3.400,00	3.229,08	1	
01/12/2014	67	21,50	21,50	21,50	20.000,00	19.218,87	1	
05/12/2014	71	22,00	22,00	22,00	19.900,00	19.028,35	1	
07/12/2014	73	28,00	28,00	28,00	3.400,00	3.210,37	1	
08/12/2014	74	23,00	23,00	23,00	33.884,72	32.316,70	1	
09/12/2014	75	27,00	27,00	27,00	30.772,31	29.114,01	3	
10/12/2014	76	22,00	27,00	24,75	132.941,68	126.695,51	8	
12/12/2014	78	22,00	27,00	26,21	78.172,56	73.819,48	7	
14/12/2014	80	28,00	28,00	28,00	3.400,00	3.196,48	1	
15/12/2014	81	27,00	27,00	26,75	26.415,61	24.943,09	4	
16/12/2014	82	27,00	27,00	27,00	15.000,00	14.122,47	1	
18/12/2014	84	22,00	27,00	24,20	31.125,32	29.428,80	5	
19/12/2014	85	22,00	22,00	22,00	6.650,00	6.311,43	1	
20/12/2014	86	22,00	28,00	23,20	44.638,00	42.151,62	5	
21/12/2014	87	28,00	28,00	28,00	3.400,00	3.169,05	1	
22/12/2014	88	27,00	27,00	27,00	87.723,00	81.963,13	1	
23/12/2014	89	28,00	28,00	28,00	2.000,00	1.862,82	1	
24/12/2014	90	28,00	28,00	28,00	5.000,00	4.647,08	1	
28/12/2014	94	22,00	28,00	24,50	41.979,00	39.515,33	3	
29/12/2014	95	33,00	33,00	33,00	25.000,00	22.946,16	1	
31/12/2014	97	28,00	28,00	27,00	29.163,34	27.101,63	6	
07/01/2015	104	28,00	28,00	28,00	219.532,00	203.023,16	1	
10/01/2015	107	23,50	28,00	26,17	127.757,55	118.558,78	3	
11/01/2015	108	28,00	28,00	28,00	3.400,00	3.133,21	1	
13/01/2015	110	27,00	27,00	27,00	55.000,00	50.791,92	1	
14/01/2015	111	28,00	28,00	28,00	179.578,00	165.253,05	1	
15/01/2015	112	24,00	24,00	24,00	80.767,00	75.043,16	1	
22/01/2015	119	27,00	29,00	27,80	472.000,00	430.880,21	5	
24/01/2015	121	24,00	24,00	24,00	30.000,00	27.721,52	1	
27/01/2015	124	29,00	29,00	29,00	10.000,00	9.090,00	1	
28/01/2015	125	29,00	29,00	29,00	10.000,00	9.083,44	1	
29/01/2015	126	29,00	29,00	29,00	10.000,00	9.063,82	1	
02/02/2015	130	29,00	29,00	29,00	10.000,00	9.050,78	1	
03/02/2015	131	29,00	29,00	29,00	10.000,00	9.044,28	1	
09/02/2015	137	24,50	29,00	26,75	68.000,00	62.055,78	2	
10/02/2015	138	29,00	29,00	29,00	10.000,00	8.999,01	1	
13/02/2015	141	29,00	29,00	29,00	10.000,00	8.966,96	1	
15/02/2015	143	25,00	25,00	25,00	23.000,00	20.909,09	1	
17/02/2015	145	25,00	25,00	25,00	140.492,00	127.640,52	2	
23/02/2015	151	24,50	24,50	24,50	100.000,00	90.686,61	1	
15/03/2015	171	25,50	25,50	25,50	48.396,40	43.150,91	1	
19/03/2015	175	28,50	28,50	28,50	55.000,00	48.255,47	1	
06/04/2015	193	24,50	24,50	24,50	30.000,00	26.527,77	1	
25/04/2015	212	26,00	26,00	26,00	153.983,62	133.450,52	2	



Negociación de Cheques de Pago Diferido

Fuente: MerVaRos

Totales Operados 25/09/2014							
Vencimiento	Plazo	Tasa Mínima	Tasa Máxima	Tasa Promedio	Monto Nominal	Monto Liquidado	Cant. Cheques
07/05/2015	224	25,50	25,50	25,50	28.096,25	24.235,79	1
11/05/2015	228	25,50	25,50	25,50	5.850,42	5.040,49	1
14/05/2015	231	25,50	25,50	25,50	28.096,25	24.133,98	1
15/05/2015	232	26,00	26,00	26,00	205.000,00	175.497,23	1
21/05/2015	238	25,50	25,50	25,50	28.096,20	24.032,98	1
28/05/2015	245	26,00	26,00	26,00	28.096,04	23.863,39	1
30/05/2015	247	30,00	30,00	30,00	63.522,00	52.658,48	1
31/05/2015	248	25,25	30,00	28,42	269.198,61	224.823,30	3
15/06/2015	263	26,00	26,00	26,00	586.370,00	493.258,95	6
19/06/2015	267	30,00	30,00	30,00	30.915,67	25.283,93	1
30/06/2015	278	30,00	31,00	30,50	73.850,00	59.995,95	2
31/07/2015	309	26,25	26,25	26,25	277.653,55	226.636,95	3
					5.330.994,06	4.830.692,84	144

Cheques Autorizados para Listar - Sección II: de pago diferido patrocinados y avalados

Fuente: MerVaRos

Segmento	ID Cheque	Nro Cheque	Banco	Cod.	Suc.	Plaza	Emisión	Vencimiento	Acreditación	Monto
Avalado	92560	GARA230200301	SANTA FE	330	561	Sin Inf.	Sin Inf.	23/02/2015	48hs	100.000,00
Avalado	92561	GARA150600914	NACION	011	123	Sin Inf.	Sin Inf.	15/06/2015	48hs	86.370,00
Avalado	92562	SOLI220100004	GALICIA	007	00000	Sin Inf.	Sin Inf.	22/01/2015	48hs	50.000,00
Avalado	92563	SOLI220100005	GALICIA	007	00000	Sin Inf.	Sin Inf.	22/01/2015	48hs	50.000,00
Avalado	92564	SOLI220100006	GALICIA	007	00000	Sin Inf.	Sin Inf.	22/01/2015	48hs	50.000,00
Avalado	92565	GARA090200250	IND.AZUL	322	36	Sin Inf.	Sin Inf.	09/02/2015	48hs	58.000,00
Avalado	92566	GARA070500306	NACION	011	349	Sin Inf.	Sin Inf.	07/05/2015	48hs	28.096,25
Avalado	92567	GARA140500390	NACION	011	349	Sin Inf.	Sin Inf.	14/05/2015	48hs	28.096,25
Avalado	92568	GARA210500371	NACION	011	349	Sin Inf.	Sin Inf.	21/05/2015	48hs	28.096,20
Avalado	92569	GARA280500467	NACION	011	349	Sin Inf.	Sin Inf.	28/05/2015	48hs	28.096,04
Avalado	92570	GARA110500290	NACION	011	349	Sin Inf.	Sin Inf.	11/05/2015	48hs	5.850,42
Avalado	92571	ACPY121100218	GALICIA	007	SAN	Sin Inf.	Sin Inf.	12/11/2014	48hs	6.082,92
Avalado	92572	GARA221000417	PATAGONIA	034	80	Sin Inf.	Sin Inf.	22/10/2014	48hs	131.841,15
Avalado	92573	GARA231000355	PATAGONIA	034	80	Sin Inf.	Sin Inf.	23/10/2014	48hs	131.841,15
Avalado	92574	GARA211100397	PATAGONIA	034	80	Sin Inf.	Sin Inf.	21/11/2014	48hs	131.841,15
Avalado	92575	SOLI220100007	IND.AZUL	322	00000	Sin Inf.	Sin Inf.	22/01/2015	48hs	60.000,00
Avalado	92576	SOLI010200004	GALICIA	007	00000	Sin Inf.	Sin Inf.	01/02/2015	48hs	20.000,00
Avalado	92577	SOLI080200006	GALICIA	007	00000	Sin Inf.	Sin Inf.	08/02/2015	48hs	20.000,00
Avalado	92578	SOLI150200013	GALICIA	007	00000	Sin Inf.	Sin Inf.	15/02/2015	48hs	10.000,00
Avalado	92579	SOLI240300006	MUNICIPAL	065	00000	Sin Inf.	Sin Inf.	24/03/2015	48hs	50.000,00
Avalado	92580	SOLI251190001	GALICIA	007	233	Sin Inf.	Sin Inf.	25/11/2014	48hs	10.000,00
Avalado	92581	ACPY150600457	PATAGONIA	034	ROSA	Sin Inf.	Sin Inf.	15/06/2015	48hs	100.000,00
Avalado	92582	ACPY150600458	PATAGONIA	034	ROSA	Sin Inf.	Sin Inf.	15/06/2015	48hs	100.000,00
Avalado	92583	ACPY150600459	PATAGONIA	034	ROSA	Sin Inf.	Sin Inf.	15/06/2015	48hs	100.000,00
Avalado	92584	ACPY150600460	PATAGONIA	034	ROSA	Sin Inf.	Sin Inf.	15/06/2015	48hs	100.000,00
Avalado	92585	ACPY150600461	PATAGONIA	034	ROSA	Sin Inf.	Sin Inf.	15/06/2015	48hs	100.000,00
Avalado	92586	ACPY150600462	PATAGONIA	034	ROSA	Sin Inf.	Sin Inf.	15/06/2015	48hs	100.000,00
Avalado	92587	ACPY150600463	PATAGONIA	034	ROSA	Sin Inf.	Sin Inf.	15/06/2015	48hs	100.000,00
Avalado	92588	ACPY150600464	PATAGONIA	034	ROSA	Sin Inf.	Sin Inf.	15/06/2015	48hs	100.000,00
Avalado	92589	ACPY150600465	PATAGONIA	034	ROSA	Sin Inf.	Sin Inf.	15/06/2015	48hs	100.000,00
Avalado	92590	ACPY150600466	PATAGONIA	034	ROSA	Sin Inf.	Sin Inf.	15/06/2015	48hs	100.000,00
Avalado	92591	ACPY150600467	PATAGONIA	034	ROSA	Sin Inf.	Sin Inf.	15/06/2015	48hs	100.000,00
Avalado	92592	ACPY150600468	PATAGONIA	034	ROSA	Sin Inf.	Sin Inf.	15/06/2015	48hs	100.000,00
Avalado	92593	ACPY150600469	PATAGONIA	034	ROSA	Sin Inf.	Sin Inf.	15/06/2015	48hs	100.000,00
Avalado	92594	ACPY150600470	PATAGONIA	034	ROSA	Sin Inf.	Sin Inf.	15/06/2015	48hs	100.000,00
Avalado	92595	ACPY150600471	PATAGONIA	034	ROSA	Sin Inf.	Sin Inf.	15/06/2015	48hs	100.000,00
Avalado	92596	ACPY150600472	PATAGONIA	034	ROSA	Sin Inf.	Sin Inf.	15/06/2015	48hs	100.000,00
Avalado	92597	ACPY150600473	PATAGONIA	034	ROSA	Sin Inf.	Sin Inf.	15/06/2015	48hs	100.000,00
Avalado	92598	ACPY150600474	PATAGONIA	034	ROSA	Sin Inf.	Sin Inf.	15/06/2015	48hs	100.000,00
Avalado	92599	ACPY150600475	PATAGONIA	034	ROSA	Sin Inf.	Sin Inf.	15/06/2015	48hs	100.000,00
Avalado	92600	ACPY150600476	PATAGONIA	034	ROSA	Sin Inf.	Sin Inf.	15/06/2015	48hs	100.000,00
Avalado	92601	ACPY250400277	NACION	011	SANT	Sin Inf.	Sin Inf.	25/04/2015	48hs	83.983,62
Avalado	92602	ACPY150300467	NACION	011	ESPE	Sin Inf.	Sin Inf.	15/03/2015	48hs	48.396,40
Avalado	92603	ACPY170200167	NACION	011	SAN	Sin Inf.	Sin Inf.	17/02/2015	48hs	100.000,00
Avalado	92604	ACPY170200168	NACION	011	SAN	Sin Inf.	Sin Inf.	17/02/2015	48hs	40.492,00
Avalado	92605	ACPY100100395	SANTA FE	330	SA	Sin Inf.	Sin Inf.	10/01/2015	48hs	55.652,55
Avalado	92606	ACPY250400278	SANTA FE	330	SA	Sin Inf.	Sin Inf.	25/04/2015	48hs	70.000,00
Avalado	92607	ACPY150100512	SANTANDER	072	VICTO	Sin Inf.	Sin Inf.	15/01/2015	48hs	80.767,00
Avalado	92608	ACPY150600558	NACION	011	SAN J	Sin Inf.	Sin Inf.	15/05/2015	48hs	205.000,00
Avalado	92609	ACPY240100193	ICBC	015	GUAL	Sin Inf.	Sin Inf.	24/01/2015	48hs	30.000,00
Avalado	92610	ACPY150200476	ICBC	015	GUAL	Sin Inf.	Sin Inf.	15/02/2015	48hs	23.000,00
Avalado	92611	ACPY150900447	SANTANDER	072	FLOR	Sin Inf.	Sin Inf.	15/09/2015	48hs	60.300,00
Avalado	92612	ACPY281200200	GALICIA	007	SAN	Sin Inf.	Sin Inf.	28/12/2014	48hs	14.200,00
Avalado	92613	ACPY101100302	NACION	011	VILLA	Sin Inf.	Sin Inf.	10/11/2014	48hs	33.900,00
Avalado	92614	ACPY081200105	NACION	011	VILLA	Sin Inf.	Sin Inf.	08/12/2014	48hs	33.884,72
Avalado	92615	ACPY101100303	MACRO	285	SAN	Sin Inf.	Sin Inf.	10/11/2014	48hs	10.000,00
Avalado	92616	ACPY101200389	MACRO	285	SAN	Sin Inf.	Sin Inf.	10/12/2014	48hs	10.000,00
Avalado	92617	ACPY181200220	MACRO	285	SAN	Sin Inf.	Sin Inf.	18/12/2014	48hs	10.000,00
Avalado	92618	ACPY101200390	SANTA FE	330	ESPE	Sin Inf.	Sin Inf.	10/12/2014	48hs	6.400,00
Avalado	92619	ACPY101200388	GALICIA	007	PARA	Sin Inf.	Sin Inf.	10/12/2014	48hs	83.290,90
Avalado	92620	ACPY141100182	NACION	011	LAS	Sin Inf.	Sin Inf.	14/11/2014	48hs	114.228,00
Avalado	92621	ACPY241100167	PATAGONIA	034	ROSA	Sin Inf.	Sin Inf.	24/11/2014	48hs	131.841,15
Avalado	92622	ACPY181100185	MUNICIPAL	065	SUR	Sin Inf.	Sin Inf.	18/11/2014	48hs	19.950,00
Avalado	92623	ACPY201100388	MUNICIPAL	065	SUR	Sin Inf.	Sin Inf.	20/11/2014	48hs	19.950,00
Avalado	92624	ACPY251100290	MUNICIPAL	065	SUR	Sin Inf.	Sin Inf.	25/11/2014	48hs	19.950,00
Avalado	92625	ACPY271100196	MUNICIPAL	065	SUR	Sin Inf.	Sin Inf.	27/11/2014	48hs	19.950,00
Avalado	92626	ACPY281100215	MUNICIPAL	065	SUR	Sin Inf.	Sin Inf.	28/11/2014	48hs	19.950,00
Avalado	92627	ACPY201000376	NACION	011	ONCA	Sin Inf.	Sin Inf.	20/10/2014	48hs	8.108,00
Avalado	92628	ACPY201200452	NACION	011	ONCA	Sin Inf.	Sin Inf.	20/12/2014	48hs	8.108,00
Avalado	92629	ACPY151200505	NACION	011	SALA	Sin Inf.	Sin Inf.	15/12/2014	48hs	5.440,00
Avalado	92630	ACPY201000377	GALICIA	007	SAN	Sin Inf.	Sin Inf.	20/10/2014	48hs	22.844,86
Avalado	92631	ACPY181200218	NACION	011	ARRO	Sin Inf.	Sin Inf.	18/12/2014	48hs	5.000,00
Avalado	92632	ACPY201000378	NACION	011	ONCA	Sin Inf.	Sin Inf.	20/10/2014	48hs	4.200,00
Avalado	92633	ACPY181200219	CORDOBA	020	MARC	Sin Inf.	Sin Inf.	18/12/2014	48hs	6.164,14
Avalado	92634	ACPY201200453	LA PAMPA	093	TREN	Sin Inf.	Sin Inf.	20/12/2014	48hs	6.930,00
Avalado	92635	ACPY211000160	GALICIA	007	MARC	Sin Inf.	Sin Inf.	21/10/2014	48hs	10.000,00
Avalado	92636	ACPY201200454	NACION	011	TILISA	Sin Inf.	Sin Inf.	20/12/2014	48hs	4.600,00
Avalado	92637	ACPY201200455	GALICIA	007	VILLA	Sin Inf.	Sin Inf.	20/12/2014	48hs	20.000,00
Avalado	92638	ACPY101200387	ICBC	015	JUNIN	Sin Inf.	Sin Inf.	10/12/2014	48hs	7.875,00
Avalado	92639	ACPY251000315	SANTANDER	072	MARC	Sin Inf.	Sin Inf.	25/10/2014	48hs	12.571,13
Avalado	92640	ACPY311200400	BAPRO	014	VILLA	Sin Inf.	Sin Inf.	31/12/2014	48hs	5.000,00



Cheques Autorizados para Listar - Sección II: de pago diferido patrocinados y avalados										Fonte: MerVaRos
Segmento	ID Cheque	Nro Cheque	Banco	Cod.	Suc.	Plaza	Emisión	Vencimiento	Acreditación	Monto
Avalado	92641	ACPY221000226	SANTANDER	072	RESIS	Sin Inf.	Sin Inf.	22/10/2014	48hs	21.519,87
Avalado	92642	ACPY251000316	CORDOBA	020	LAS	Sin Inf.	Sin Inf.	25/10/2014	48hs	8.689,23
Avalado	92643	ACPY211000161	NACION	011	ROSA	Sin Inf.	Sin Inf.	21/10/2014	48hs	9.256,36
Avalado	92644	ACPY221000227	NACION	011	VILA	Sin Inf.	Sin Inf.	22/10/2014	48hs	5.808,00
Avalado	92645	ACPY121200200	CREDICOOP	191	MARC	Sin Inf.	Sin Inf.	12/12/2014	48hs	10.949,84
Avalado	92646	ACPY281200199	MACRO	285	ONCA	Sin Inf.	Sin Inf.	28/12/2014	48hs	24.379,00
Avalado	92647	ACPY201000379	SANTA FE	330	ARMS	Sin Inf.	Sin Inf.	20/10/2014	48hs	6.650,00
Avalado	92648	ACPY191200176	SANTA FE	330	ARMS	Sin Inf.	Sin Inf.	19/12/2014	48hs	6.650,00
Avalado	92649	ACPY011200127	CREDICOOP	191	ROSA	Sin Inf.	Sin Inf.	01/12/2014	48hs	20.000,00
Avalado	92650	ACPY051200256	CREDICOOP	191	ROSA	Sin Inf.	Sin Inf.	05/12/2014	48hs	19.900,00
Avalado	92651	GAVA310500222	NACION	011	509	Sin Inf.	Sin Inf.	31/05/2015	48hs	72.077,41
Avalado	92652	GAVA310700136	MACRO	285	366	Sin Inf.	Sin Inf.	31/07/2015	48hs	212.810,59
Avalado	92653	GAVA310700137	MACRO	285	366	Sin Inf.	Sin Inf.	31/07/2015	48hs	38.776,66
Avalado	92654	GAVA310700138	MACRO	285	366	Sin Inf.	Sin Inf.	31/07/2015	48hs	26.066,30
Avalado	92655	GAVA100400113	GALICIA	007	GODO	Sin Inf.	Sin Inf.	10/04/2015	48hs	30.000,00

Precios de cierre del Mercado de Valores de Buenos Aires - Fuente: Bolsar 25-9-14

PANEL MERVAL										
Especie	Pl.	Anterior	Apertura	Mínimo	Máximo	Último	Var. %	Nominal	Efectivo	Hora
ALLUA	CI	8,58	8,89	8,89	8,97	8,91	+ 3,8	83.770	746.808	15:58
ALLUA	24	8,55	8,90	8,90	8,91	8,91	+ 4,2	4.400	39.180	16:20
ALLUA		8,79	8,85	8,85	9,05	9,04	+ 2,8	1M443	12M940	17:00
APBR	CI	116,00	114,50	114,00	114,50	114,00	- 1,7	123	14.060	12:53
APBR		117,40	117,00	112,95	117,00	114,00	- 2,9	168.493	19M224	17:00
BMA	CI	57,00	57,00	57,00	58,00	57,00		4.093	233.561	13:33
BMA		58,00	58,00	56,25	58,00	58,00		50.773	2M891	16:59
COME	CI	1,96	2,05	2,01	2,07	2,01	+ 2,6	78.930	160.691	14:59
COME	48	2,00	2,01	2,01	2,01	2,01	+ 0,5	50.000	100.500	15:02
COME		2,02	2,02	2,00	2,08	2,01	- 0,5	6M592	13M428	16:59
EDN	CI	8,55	8,47	8,20	8,47	8,20	- 4,1	19.200	158.797	15:04
EDN		8,48	8,38	8,10	8,38	8,12	- 4,2	1M377	11M338	16:59
ERAR	48	6,37	6,86	6,86	6,90	6,90	+ 8,3	2.983	20.523	12:39
ERAR	24	6,70	6,98	6,98	6,98	6,98	+ 4,2	80.270	560.263	13:51
ERAR	CI	6,46	6,86	6,83	6,96	6,83	+ 5,7	86.400	596.357	15:12
ERAR		6,68	6,95	6,78	7,00	6,84	+ 2,4	4M064	27M988	17:00
FRAN	CI	61,50	62,00	62,00	62,00	62,00			3.720	11:23
FRAN	24	54,00	61,70	61,70	61,70	61,70	+14,3	6.500	401.050	13:07
FRAN	48	45,10	61,40	61,40	61,40	61,40	+36,1	500	30.700	13:47
FRAN		62,20	63,00	60,40	63,25	63,25	+ 1,7	59.731	3M677	16:59
GGAL	48	19,60	20,00	20,00	20,00	20,00	+ 2,0	5.000	100.000	12:38
GGAL	CI	20,25	20,20	20,00	20,20	20,05	- 1,0	140.000	2M807	15:53
GGAL	24	20,20	20,00	20,00	20,10	20,00	- 1,0	17.500	350.500	16:39
GGAL		20,45	20,45	19,95	20,45	20,10	- 1,7	717.101	14M400	17:03
PAMP	48	5,65	5,95	5,95	5,99	5,99	+ 6,0	59.000	351.210	14:41
PAMP	CI	5,95	6,08	5,90	6,08	5,91	- 0,7	76.305	453.723	16:00
PAMP		6,14	6,20	5,93	6,20	6,04	- 1,6	2M645	15M870	17:00
PESA		9,64	9,65	9,65	9,65	9,55	- 0,9	333.730	3M188	16:59
TECO2	24	59,00	58,50	58,50	58,50	58,50	- 0,8	205	11.992	11:04
TECO2		59,00	59,10	58,50	59,50	59,50	+ 0,8	55.658	3M275	16:58
TS	CI	327,00	330,00	327,00	330,00	329,00	+ 0,6	1.790	587.172	14:20
TS		334,50	334,75	326,00	334,75	334,00	- 0,1	80.278	26M389	17:00
YFPD	24	527,50	536,00	525,00	536,00	525,00	- 0,5	817	429.112	13:13
YFPD	CI	525,00	536,00	522,00	536,50	525,00		5.658	2M915	15:47
YFPD		536,50	543,00	523,00	543,00	528,60	- 1,5	122.994	64M769	17:00

PANEL GENERAL - solo 72 hs										
Especie	Pl.	Anterior	Apertura	Mínimo	Máximo	Último	Var. %	Nominal	Efectivo	Hora
AGRO		2,82	2,90	2,75	2,90	2,85	+ 1,1	48.156	135.280	16:57
APSA		73,00	73,75	73,75	74,00	74,00	+ 1,4	935	69.156	15:31
AUSO		5,80	5,78	5,78	5,80	5,80		2.000	11.580	16:59
BHIP		3,83	3,92	3,78	4,21	4,21	+ 9,9	580.438	2M286	17:00
BOLT		4,62	4,60	4,40	4,60	4,50	- 2,6	34.911	155.538	16:57
BPAT		18,00	18,50	18,30	19,80	18,95	+ 5,3	90.007	1M724	16:59
BRIQ		23,95	24,20	23,40	24,40	23,75	- 0,8	7.196	170.258	16:53
BRIQ6		22,90	24,00	23,00	24,00	23,00	+ 0,4	750	17.500	15:03
CADO		7,75	7,73	7,70	7,90	7,90	+ 1,9	23.238	180.105	16:56
CAPU		3,99	4,01	4,01	4,15	4,05	+ 1,5	2.550	10.340	16:26
CAPX		8,50	8,60	8,20	9,00	8,60	+ 1,2	45.703	391.205	16:37
CARC		2,60	2,65	2,60	2,65	2,60		12.211	31.849	16:25
CECO2		3,68	3,70	3,60	3,75	3,69	+ 0,3	678.508	2M494	17:03
CELU		7,05	7,12	7,10	7,70	7,70	+ 9,2	283.051	2M091	16:58
CEPU2		53,50	53,50	52,00	53,50	53,30	- 0,4	6.237	331.103	16:51
CGPA2		3,65	3,70	3,70	3,70	3,70	+ 1,4	2.032	7.518	11:21
COLO		15,30	15,00	14,90	15,00	14,90	- 2,6	1.206	18.000	15:35
CRES		16,00	16,00	15,50	16,40	16,20	+ 1,3	113.326	1M812	16:59
CTIO		19,00	19,20	18,80	19,20	19,00		12.680	239.497	16:55
DYCA		6,70	7,19	6,70	7,19	6,70		12.750	89.001	16:45
ESME		33,50	33,50	33,50	33,50	33,50		770	25.795	13:04
ESTR		3,30	3,33	3,15	3,33	3,15	- 4,5	4.000	13.135	16:51
FIPL		2,95	2,75	2,75	2,80	2,75	- 3,2	53.505	148.082	16:41
GARO		5,70	5,70	5,45	5,70	5,55	- 2,6	30.144	167.252	16:59
GBAN		10,90	10,75	10,75	10,75	10,75	- 1,4	728	7.826	15:17
GCLA		56,00	56,00	56,00	56,90	56,50	+ 0,9	1.879	105.556	16:30
GRIM		9,60	9,60	9,50	9,60	9,50	- 1,0	1.014	9.714	15:07
INDU		4,47	4,47	4,39	4,47	4,43	- 0,9	165.429	733.326	16:52
INTR		8,90	8,90	8,90	8,90	8,90		3.000	26.700	15:44
INVJ		5,33	5,55	5,50	5,70	5,65	+ 6,0	90.334	506.676	16:59
IRSA		20,05	20,05	19,80	20,05	20,00	- 0,2	13.452	267.728	16:55
JMIN		6,39	6,40	6,25	6,40	6,25	- 2,2	9.743	61.629	16:57
LEDE		9,67	9,67	9,65	10,10	9,90	+ 2,4	211.783	2M090	16:59
LONG		2,58	2,45	2,45	2,52	2,50	- 3,1	49.466	123.346	16:59
METR		5,08	5,05	5,05	5,12	5,09	+ 0,2	103.676	526.778	16:57
MIRG		199,50	198,00	193,00	201,00	199,50		5.703	1M125	16:56
MOLI		42,20	42,50	42,50	44,00	44,00	+ 4,3	28.515	1M239	16:57
MORI		3,10	3,31	3,10	3,31	3,18	+ 2,6	18.819	59.694	16:57
OEST		4,80	4,80	4,50	4,90	4,52	- 5,8	14.299	66.315	16:56
PATA		18,40	18,40	17,60	18,40	17,60	- 4,3	9.794	178.223	16:49
PATY		22,75	22,95	22,50	22,95	22,95	+ 0,9	8.717	198.207	16:56
PERK		1,10	1,08	1,08	1,17	1,17	+ 6,4	39.391	43.921	16:48
PETR		17,40	17,40	17,00	19,05	19,00	+ 9,2	63.230	1M135	16:58



Precios de cierre del Mercado de Valores de Buenos Aires - Fuente: Bolsar

PANEL GENERAL - solo 72 hs										25-9-14
Especie	Pl.	Anterior	Apertura	Mínimo	Máximo	Último	Var. %	Nominal	Efectivo	Hora
POLL		0,742	0,72	0,71	0,742	0,71	-4,3	261,722	191,720	16:29
PSLR		1,40	1,43	1,41	1,48	1,48	+6,4	47,313	47,684	16:29
REP		350,00	350,00	335,00	350,00	340,00	-2,9	300	101,865	14:10
RIGO		26,75	27,00	26,85	27,50	27,00	+0,9	1,429	38,585	16:53
ROSE		4,09	4,00	4,00	4,00	4,00	-2,2	11,882	47,528	16:02
SAMI		27,40	27,40	26,50	27,80	27,00	-1,5	50,935	1M348	17:00
SEMI		2,72	2,80	2,77	2,80	2,75	+1,1	51,138	140,602	16:12
STD		143,00	143,00	139,00	145,00	140,00	-2,1	198	28,064	16:38
TEF		223,00	223,00	221,00	225,00	221,00	-0,7	1,134	6,654	16:43
TGLT		8,35	8,30	8,30	8,40	8,40	+0,6	2,000	16,668	16:38
TGNO4		3,59	3,69	3,58	3,75	3,65	+1,7	219,880	813,637	17:03
TGSU2		9,35	9,40	9,40	9,70	9,60	+2,7	225,582	6M144	16:52
TRAN		4,44	4,44	4,44	4,75	4,67	+5,2	1M446	6M751	16:58

RENTA FIJA										
Especie	Pl.	Anterior	Apertura	Mínimo	Máximo	Último	Var. %	Nominal	Efectivo	Hora
AA17		1,288	1,289	1,289	1,309	1300,6	+1,0	17M539	227M259	16:59
AA17C		90,00	90,00	89,00	90,00	89,00	-1,1	389,156	347,067	16:56
AA17D		89,00	88,50	88,50	89,00	88,50	-0,6	1M806	1M600	17:00
AM17		95,50	95,50	95,50	95,50	95,50		100,000	95,500	13:40
AMX9		96,20	100,00	100,00	100,00	100,00	+4,0		2,536	16:37
AN18		1,405	1,415	1,415	1,415	1,415	+0,7	4,576	64,750	15:27
AS15		41,40	41,50	41,45	42,00	41,50	+0,2	12M250	5M084	16:16
AY24		1322,45	1,325	1,320	1,335	1,325	+0,2	5M106	67M609	17:02
AY24D		90,75	90,30	90,25	90,70	90,70	+0,1	147,524	133,634	16:51
BAO17		804,848	850,00	850,00	850,00	850,00	+5,6	50,000	425,000	15:58
BARY1		437,00	470,00	470,00	470,00	470,00	+7,6	10,000	47,000	16:47
BDC29		875,00	880,00	875,00	880,00	880,00	+0,6	785,000	6M873	16:48
BDC18		962,00	960,00	960,00	962,50	960,00	-0,2	542,000	5M203	16:06
BDC19		950,00	950,00	948,50	952,00	948,50	-0,2	1M342	12M745	16:39
BDC20		889,00	890,00	884,50	890,00	890,00	+0,1	242,000	2M145	16:09
BDED		870,00	875,00	866,00	877,00	877,00	+0,8	331,330	2M879	16:56
BDEDD		59,00	58,75	58,75	58,75	58,75	-0,4	74,017	43,485	15:32
BP15		1,378	1,368	1,368	1,368	1,368		100,000	1M358	13:28
BP18		1,295	1,285	1,285	1,305	1,305	+0,8	300,000	3M895	16:55
BP28		1,278	1,320	1,320	1,320	1,320	+3,3	100,000	1M320	16:55
BPLD		850,00	855,00	854,95	865,00	865,00	+1,8	27,716	237,470	16:51
BPMD		980,00	1,000	1,000	1,000	1,000	+2,0	3,900	39,000	16:40
BY08C		114,50	123,25	123,25	123,25	123,25	+7,6	22,435	127,651	14:07
CEDI		1,325	1,320	1,320	1,320	1,320	-0,4	100,400	1M325	13:04
CO17		439,00	430,00	430,00	430,00	430,00	-2,1	5,000	21,500	13:17
CUAP		152,00	152,00	152,00	155,00	155,00	+2,0	30,000	45,900	15:14
DIA0		1,670	1,677	1,675	1,688	1,688	+1,1	6,428	108,034	16:13
DICA		1,706	1,706	1,692	1,720	1,710	+0,2	260,222	4M421	16:43
DICP		247,50	247,50	247,40	248,00	247,50		197,662	489,212	16:54
DICY		1,695	1,705	1,705	1,750	1,750	+3,2	101,000	1M746	16:49
DIP0		240,00	240,00	240,00	240,00	240,00		50,000	120,000	13:58
DIY0		1,670	1,650	1,660	1,660	1,652	-1,1	165,542	2M740	15:14
ERD16		805,762	830,00	830,00	830,00	830,00	+3,0	20,000	166,000	16:06
ERC16		785,00	785,00	770,00	790,00	785,00	+1,5	543,355	4M134	16:59
NDG21		960,00	962,00	960,00	962,00	960,00		326,886	3M138	15:29
NF18		152,40	153,00	152,00	153,00	152,50	+0,1	1M328	2M025	16:58
PAA0		749,475	760,00	760,00	761,00	761,00	+1,5	543,355	4M134	15:51
PARA		794,475	770,00	770,00	787,50	776,80	-2,2	11M791	91M680	16:59
PARP		85,801	87,00	87,00	87,00	87,00	+1,4	5,722	4,978	15:55
PARY		764,475	765,00	765,00	765,00	765,00	+1,1	14,065	107,597	14:11
PBF15		914,00	914,00	914,00	914,00	914,00		16,000	146,240	13:36
PMD18		860,00	870,00	863,00	870,00	870,00	+1,2	51,000	441,280	15:51
PMO18		865,00	865,00	865,00	865,00	865,00		35,000	302,750	17:00
PNY16		727,00	750,00	740,00	750,00	740,00	+1,8	2,000	14,900	13:24
PUO19		970,00	970,00	969,00	970,00	969,00	-0,1	412,000	3M994	16:55
RNG21		397,00	397,00	397,00	397,00	397,00		1,000	3,970	15:02
RO15		1,397	1,397	1,394	1,414	1,407	+0,7	21M279	298M95	17:03
RO15C		97,00	97,00	96,50	97,00	96,70	-0,3	99,552	96,436	16:25
RO15D		95,70	95,20	95,20	95,70	95,50	-0,2	3M686	3M522	17:00
TUCS2		85,50	85,00	84,50	85,00	84,50	-2,3	9,400	7,973	14:07
TVPA		102,80	102,70	101,95	107,00	107,00	+4,1	9M392	9M846	16:59
TVPE		135,00	136,00	136,00	138,00	138,00	+2,2	3M888	5M325	16:52
TVPP		6,40	6,395	6,05	6,395	6,27	-2,0	33M319	2M090	16:44
TVPY		108,50	109,00	109,00	110,50	110,50	+1,8	1M303	1M423	16:59
TVY0		106,50	107,50	107,50	107,90	107,90	+1,3	577,000	620,529	15:45



CONVOCATORIA

ASAMBLEA GENERAL EXTRAORDINARIA

El Consejo Directivo de la Bolsa de Comercio de Rosario convoca a los señores asociados a la Asamblea General Extraordinaria que se celebrará el día 28 de octubre de 2014 a las 18.00 hs., en la sede de la Institución (Córdoba 1402 - Rosario) para tratar el siguiente:

Orden del Día

- 1º - Designación de dos asociados para firmar el acta de la Asamblea.
- 2º - Consideración de la reforma del artículo 3º del Reglamento General
- 3º - Consideración de la reforma del artículo 98º del Estatuto sobre constitución de la Cámara Arbitral de Cereales.

Rosario, setiembre de 2014.

FERNANDO A. RIVERO

Secretario

RAÚL R. MEROL

Presidente

TIPO DE CAMBIO

Mercado de divisas		
Cada 100 unidades, excepto (*)	Comprador	Vendedor
Dólar EE.UU. (*)	8,3240	8,4240
Libra esterlina (*)	13,5673	13,7555
Euro (*)	10,6023	10,7507
Franco Suizo	878,6342	890,4175
Yen	7,6575	7,7607
Dólar canadiense	750,1490	760,1244
Corona danesa	142,3019	144,8684
Corona noruega	129,7357	132,1962
Corona sueca	115,0813	117,3837

Fuente: Banco de la Nación Argentina por cada 100 unidades. (*) Cotización por unidad.

Mercado cambiario		
	Comprador	Vendedor
USD Banco Nación	8,3240	8,4240
USD Bco Central Referencia	8,4255	
USD Interbancario	8,4250	8,4300
USD Mayorista bancos	8,4250	8,4325
USD Mayorista casas cambio	15,7000	15,7500
USD Minorista casas cambio	8,3500	8,4500
USD Valor hoy mercado	8,425	8,4275
EUR Mayorista casas cambio	10,9000	11,2000
EUR Minorista casas cambio	10,8200	11,3200

Fuente: Agencias de noticias Reuters y CMA. Cotización por unidad.



SITUACION GENERAL DE:

FIDEICOMISOS FINANCIEROS Y EMISORAS

CREDINÁMICO V Y VI.....	C.S.; N° 1-C1) - N° 7
SICOM CRÉDITOS III Y IV.....	N°7
LA VITALICIA X.....	C.S.; N° 1- C1)

CODIGOS DE INDIVIDUALIZACIONES:

N° 1-C1): Cuando en los informes o dictámenes el auditor o la comisión fiscalizadora o el consejo de vigilancia emitan opinión en forma condicionada sobre la situación patrimonial, financiera y sobre los resultados.

N° 7: Con fecha 05 de junio 2014 el Directorio de la Comisión Nacional de Valores resolvió: "... suspender preventivamente la autorización de nuevos Fideicomisos Financieros y/o la prórroga o reconducción de los Fideicomisos existentes, en los que GPS FIDUCIARIA S.A interviene en carácter de Fiduciario Financiero, hasta que los hechos sobrevinientes hagan aconsejable la revisión de la medida

C.S.: Cotización Suspendida

HECHO RELEVANTE

Ciudad Autónoma de Buenos Aires, 25 de Septiembre de 2014

Señores
Bolsa de Comercio de Rosario
Dirección de Títulos
Córdoba 1402, Ciudad de Rosario
Santa Fe – República Argentina
Presente

Ref.: Fideicomisos Financieros CREDINÁMICO V y VI
HECHO RELEVANTE

De nuestra consideración:

Nos dirigimos a Uds. en nuestro carácter de Fiduciario de los Fideicomisos Financieros CREDINÁMICO V y VI, y no a título personal, a los efectos de informar que éste Fiduciario no ha recibido ninguna Propuesta formal de Credinámico S.A. en los términos de su compromiso asumido en las Asambleas Extraordinarias de Beneficiarios de los Fideicomisos Financieros Credinámico V y VI concluidas el 29 de Agosto de 2014.

Sin otro particular, los saludamos atentamente.

José Rogelio Llambi
Presidente

GPS FIDUCIARIA S.A.
(continuadora de Gestión Fiduciaria S.A.)
actuando en su carácter de Fiduciario de los
Fideicomisos Financieros CREDINÁMICO V y VI
y no a título personal

ESTADOS CONTABLES

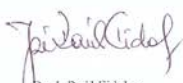
**ESTADO DE SITUACIÓN PATRIMONIAL CORRESPONDIENTE AL EJERCICIO ECONÓMICO
INICIADO EL 1ro. DE JULIO DE 2013 Y FINALIZADO EL 30 DE JUNIO DE 2014
COMPARATIVO CON EL EJERCICIO ANTERIOR (Nota 2)
(En pesos)**

	Ejercicio finalizado el		Ejercicio finaliza	
	30/06/14	30/06/13	30/06/14	30
	\$	\$	\$	
ACTIVO			PASIVO	
ACTIVO CORRIENTE			PASIVO CORRIENTE	
Disponibilidades (Notas 2.31a y 3a)	1.741.567	399.010	Deudas Comerciales (Nota 3g y Anexo VI)	473.624
Inversiones (Notas 2.31a; 2.31b y 3b. y Anexo I)	58.660.244	27.900.400	Deudas Fiscales y Previsionales (Nota 3h y Anexo VI)	198.622
Créditos por Servicios (Nota 3e y Anexo VI)	213.540	328.286	Otras Deudas (Nota 3i y Anexo VI)	179.028
Otros Créditos (Nota 3d y Anexo VI)	573.737	1.969.968		



TOTAL ACTIVO CORRIENTE	61.189.088	30.597.664	TOTAL PASIVO CORRIENTE	851.274	626.532
ACTIVO NO CORRIENTE			TOTAL PASIVO	851.274	626.532
Otros Créditos (Notas 2.31a y 3e y Anexo VI)	78.356	62.999	PATRIMONIO NETO (Según Estado respectivo)	61.192.215	30.472.551
Bienes de Uso (Notas 2.31e y 3f y Anexo II)	776.045	438.420			
TOTAL ACTIVO NO CORRIENTE	854.401	501.419	TOTAL DEL PATRIMONIO NETO	61.192.215	30.472.551
TOTAL	62.043.489	31.099.083	TOTAL	62.043.489	31.099.083

Las notas y los anexos que se acompañan son parte integrante de los estados contables.


Dr. J. Raúl Fidalgo
Presidente


Dr. José A. Slimak
Presidente
Comisión Fiscalizadora


Dr. José Luis Serpa
Contador Público UBA
C.P.C.E.C.A.B.A. T° 100 F° 103
Ver informe profesional por separado de
fecha 22/08/14

INTERGARANTÍAS S.G.R.


NÚMERO CORRELATIVO ANTE LA INSPECCIÓN GENERAL DE JUSTICIA: 1.693.555.


ESTADO DE RESULTADOS CORRESPONDIENTE AL EJERCICIO ECONÓMICO INICIADO EL
1ro. DE JULIO DE 2013 Y FINALIZADO EL 30 DE JUNIO DE 2014
COMPARATIVO CON EL EJERCICIO ANTERIOR (Nota 2)
(En pesos)

	Ejercicio finalizado el	
	30/06/14	30/06/13
	S	S
Resultados de la Sociedad		
Comisiones por Garantías Exentas	1.340.682	1.038.726
Comisiones por Garantías Gravadas	3.269.448	1.820.147
Comisiones por Administración de Fondo de Riesgo	1.932.866	715.686
Intereses Ganados	28.591	40.756
Diferencia de Cambio por tenencia de Activos	19.006	17.356
Recupero Provisión de Impuestos	-----	450
Recupero de Gastos Caja de Valores	105.000	41.200
Gastos Administración (Anexo III)	(6.534.394)	(3.547.278)
Impuesto a las Ganancias	(45.523)	(31.500)
Utilidad Operativa de la Sociedad	115.676	95.543
Resultados del Fondo de Riesgo		
Intereses Financieros	1.667	219.002
Intereses Letras del Banco Central	34.937	-----
Renta Fondo Común de Inversión	2.692.333	378.623
Renta Obligaciones Negociables	456.975	38.880
Renta de bonos	2.027.711	1.595.714
Diferencia cotización / Rtdo. Venta de bonos	13.443.311	3.422.135
Diferencia cotización Obligaciones negociables	2.348.021	251.292
Diferencia de Cambio por tenencia de Activos	72.068	63.329
Diferencia cotización Acciones	274.757	-----
Gastos de Administración (Anexo III)	(96.500)	(116.698)
Rendimiento del Fondo de Riesgo	21.255.280	5.852.277
Total Sociedad y Fondo de Riesgo	21.370.956	5.947.820

Las notas y los anexos que se acompañan son parte integrante de los estados contables


Dr. J. Raúl Fidalgo
Presidente


Dr. José A. Slimak
Presidente
Comisión Fiscalizadora


Dr. José Luis Serpa
Contador Público UBA
C.P.C.E.C.A.B.A. T° 100 F° 103
Ver informe profesional por separado de
fecha 22/08/14



**HECHO RELEVANTE PILAY S.A.
SINTESIS DE ASAMBLEA ORDINARIA N° 54:**

En la Ciudad de Santa Fe, capital de la Provincia de Santa Fe a las 10:00 hs. del 24 de septiembre de 2014, en la sede de la empresa PILAY SA, sita en calle San Martín 1878, se reúnen en Asamblea General Ordinaria los accionistas que firman el Libro de Registro de Asistencia a Asambleas N° 1 al folio 27 y con la presencia de los miembros de la Comisión Fiscalizadora.

1- **Lectura y ratificación del acta anterior.** El presidente procede a dar lectura del acta anterior, la cual se somete a consideración y se aprueba sin modificaciones, por todos los accionistas presentes.

2- **Consideración de la memoria, Estados de situación patrimonial y de resultados y de evolución del patrimonio neto, notas y demás anexos a los citados estados, correspondientes al trigésimo sexto ejercicio cerrado el 30 de junio de 2014, proyecto de distribución utilidades.** Se propone que, teniendo en cuenta que los accionistas tuvieron a su disposición la memoria, Estados de situación patrimonial y de resultados y de evolución del patrimonio neto, notas y demás anexos a los citados estados, correspondientes al trigésimo sexto ejercicio cerrado el 30 de junio de 2014, con la debida anticipación, somete los mismos a consideración, esta moción es aprobada por todos los accionistas presentes. Se propone se distribuya la Ganancia del ejercicio en cuestión la cual ascendió a trece millones ciento veintiséis mil quinientos noventa y dos con 60/100 (\$ 13.126.592,60), a Impuestos a las Ganancias cuatro millones setecientos ochenta y tres mil setecientos sesenta y dos con 17/100 (\$ 4.783.762,17), a dividendos a los accionistas y en proporción a sus participaciones accionarias, la suma de pesos cinco millones quinientos mil (\$ 5.500.000,00) y el remanente de pesos dos millones doscientos ochenta y dos mil ochocientos treinta y nueve con 43/100 (\$ 2.842.839,43) a resultados no asignados, la cual luego de un breve intercambio de opiniones es aprobada por todos los accionistas presentes; el Presidente somete a consideración la aprobación de los honorarios del Directorio y la Comisión Fiscalizadora por el ejercicio cerrado el 30 de junio de 2014, los cuales fueron provisionados y detraídos del estado de resultado, determinando al Directorio la suma de pesos dos millones cuatrocientos ochenta y seis mil setecientos cuarenta y dos con 78/100 (\$ 2.486.742,78) y a la Comisión Fiscalizadora la suma de pesos ciento setenta y siete mil ciento sesenta con 52/100 (\$ 177.160,52), cumpliéndose de este modo con los límites que exige el artículo 261 de la ley de Sociedades y delegando al Organo de Directorio su asignación. La moción es aprobada por todos los accionistas presentes.

3- **Informe del Consejo de Vigilancia de la sociedad.** El Presidente propone que, teniendo en cuenta que los accionistas tuvieron a su disposición dicho informe con la debida anticipación somete el mismo a consideración de los accionistas, esta moción es aprobada por todos los accionistas presentes.

Por último el Señor presidente manifiesta que, conforme a lo que indica el artículo 246 inciso 3) de la Ley de Sociedades Comerciales, sugiere que los accionistas Mariano Salvador Dichino y Javier Vigo acompañen su firma a la presente acta de Asamblea, moción que se aprueba por todos los accionistas presentes.

Se levanta la Asamblea siendo las 11:00 horas.