



BOLETÍN DIARIO

MERCADO DE CAPITALES

AÑO LXXVII - 16.369 - 11/11/2014

Títulos de Renta Fija				Fuente: MerVaRos	Resumen estadístico MerVaRos		Fuente: MerVaRos
					Valor nominal	Valor efvo. (\$)	
RO15							
CI	13:46	10.474	95,000%	9.950,30	Títulos de renta fija - \$	4.010.474	3.844.950,30
PARP							
72hs	15:10	1.000.000	96,750%	967.500,00	Cauciones	479	70.454.993,44
72hs	15:31	1.000.000	96,750%	967.500,00	Totales \$		74.299.943,74
		2.000.000		1.935.000,00			

L21E5

CI 15:18 2.000.000 950,000% 1.900.000,00

Resumen cauciones bursátiles - Operado en \$						Fuente: MerVaRos
Plazo (días)	Fecha vencimiento	Tasa promedio	Cantidad operac.	Monto contado	Monto futuro	
7	18/11/2014	26,90	438	63.251.220,69	63.577.496,95	
8	19/11/2014	26,06	4	1.338.686,95	1.346.331,93	
9	20/11/2014	25,00	1	21.421,43	21.553,48	
10	21/11/2014	27,03	2	640.000,00	644.739,72	
14	25/11/2014	25,81	27	4.594.168,44	4.639.648,92	
15	26/11/2014	23,98	5	145.969,42	147.408,12	
23	04/12/2014	26,00	2	76.560,00	77.814,32	
Totales:			479	70.068.026,93	70.454.993,44	

Cheques Autorizados para Listar - Sección II: de pago diferido patrocinados y avalados

Segmento	ID Cheque	Nro Cheque	Banco	Cod.	Suc.	Plaza	Emisión	Vencimiento	Acreditación	Monto	Fuente: MerVaRos
Avalado	95134	GARA080500290	CREDICOOP	191	381	Sin Inf.	Sin Inf.	08/05/2015	48hs	50.000,00	
Avalado	95135	GARA041200258	NACION	011	155	Sin Inf.	Sin Inf.	04/12/2014	48hs	22.900,00	
Avalado	95136	GARA091200285	NACION	011	155	Sin Inf.	Sin Inf.	09/12/2014	48hs	22.900,00	
Avalado	95137	GARA111200318	NACION	011	155	Sin Inf.	Sin Inf.	11/12/2014	48hs	22.900,00	
Avalado	95138	GARA151200987	NACION	011	155	Sin Inf.	Sin Inf.	15/12/2014	48hs	22.900,00	
Avalado	95139	GARA171200436	NACION	011	155	Sin Inf.	Sin Inf.	17/12/2014	48hs	22.900,00	
Avalado	95140	GARA201200868	NACION	011	155	Sin Inf.	Sin Inf.	20/12/2014	48hs	22.900,00	
Avalado	95141	GARA011200277	NACION	011	155	Sin Inf.	Sin Inf.	01/12/2014	48hs	29.058,00	
Avalado	95142	GARA081200273	NACION	011	183	Sin Inf.	Sin Inf.	08/12/2014	48hs	22.600,00	
Avalado	95143	GARA021200272	FRANCES	017	510	Sin Inf.	Sin Inf.	02/12/2014	48hs	15.730,00	
Avalado	95144	GARA091200286	FRANCES	017	510	Sin Inf.	Sin Inf.	09/12/2014	48hs	15.730,00	
Avalado	95145	GARA121200446	MACRO	285	729	Sin Inf.	Sin Inf.	12/12/2014	48hs	33.900,00	
Avalado	95146	GARA011200278	MACRO	285	757	Sin Inf.	Sin Inf.	01/12/2014	48hs	6.169,16	
Avalado	95147	GARA011200279	GALICIA	007	335	Sin Inf.	Sin Inf.	01/12/2014	48hs	44.855,58	
Avalado	95148	GARA011200280	CREDICOOP	191	270	Sin Inf.	Sin Inf.	01/12/2014	48hs	122.932,84	
Avalado	95149	GARA101200776	CREDICOOP	191	281	Sin Inf.	Sin Inf.	10/12/2014	48hs	12.500,00	
Avalado	95150	ACPY250300312	SANTANDER	072	VILLA	Sin Inf.	Sin Inf.	25/03/2015	48hs	80.688,00	
Avalado	95151	ACPY010500099	NACION	011	LA	Sin Inf.	Sin Inf.	01/05/2015	48hs	9.000,00	
Avalado	95152	ACPY300400917	NACION	011	OLIVA	Sin Inf.	Sin Inf.	30/04/2015	48hs	10.000,00	
Avalado	95153	ACPY100400355	NACION	011	LA	Sin Inf.	Sin Inf.	10/04/2015	48hs	59.000,00	
Avalado	95154	ACPY100500396	NACION	011	LA	Sin Inf.	Sin Inf.	10/05/2015	48hs	59.000,00	
Avalado	95155	ACPY150300478	GALICIA	007	VILLA	Sin Inf.	Sin Inf.	15/03/2015	48hs	13.346,40	
Avalado	95156	ACPY100500397	NACION	011	BELL	Sin Inf.	Sin Inf.	10/05/2015	48hs	187.110,00	
Avalado	95157	ACPY250300313	GALICIA	007	VILLA	Sin Inf.	Sin Inf.	25/03/2015	48hs	24.512,00	
Avalado	95158	ACPY200400415	NACION	011	CANA	Sin Inf.	Sin Inf.	20/04/2015	48hs	209.200,00	
Avalado	95159	ACPY300500836	NACION	011	VILLA	Sin Inf.	Sin Inf.	30/05/2015	48hs	13.870,00	
Avalado	95160	SOLI300600120	BERSA	386	35	Sin Inf.	Sin Inf.	30/06/2015	48hs	40.822,63	
Avalado	95161	FEDE270300014	NACION	011	AVELL	Sin Inf.	Sin Inf.	27/03/2015	48hs	50.000,00	
Avalado	95162	FEDE310300028	NACION	011	AVELL	Sin Inf.	Sin Inf.	31/03/2015	48hs	50.000,00	
Avalado	95163	FEDE020400010	NACION	011	AVELL	Sin Inf.	Sin Inf.	02/04/2015	48hs	50.000,00	
Avalado	95164	ACPY200700468	NACION	011	E.CAS	Sin Inf.	Sin Inf.	20/07/2015	48hs	50.000,00	
Avalado	95165	ACPY100300337	FRANCES	017	MARC	Sin Inf.	Sin Inf.	10/03/2015	48hs	25.000,00	
Patrocinado	95166	DULC030200011	GALICIA	007	L.DEM	Sin Inf.	Sin Inf.	03/02/2015	48hs	61.720,50	
Patrocinado	95167	DULC040200012	GALICIA	007	L.DEM	Sin Inf.	Sin Inf.	04/02/2015	48hs	65.041,70	
Patrocinado	95168	DULC050200009	GALICIA	007	L.DEM	Sin Inf.	Sin Inf.	05/02/2015	48hs	54.697,20	
Patrocinado	95169	DULC060200010	GALICIA	007	L.DEM	Sin Inf.	Sin Inf.	06/02/2015	48hs	61.915,80	
Patrocinado	95170	DULC090200007	GALICIA	007	L.DEM	Sin Inf.	Sin Inf.	09/02/2015	48hs	63.166,10	
Patrocinado	95171	DULC100200009	GALICIA	007	L.DEM	Sin Inf.	Sin Inf.	10/02/2015	48hs	56.273,90	
Patrocinado	95172	DULC110200012	GALICIA	007	L.DEM	Sin Inf.	Sin Inf.	11/02/2015	48hs	63.920,75	
Patrocinado	95173	DULC120200011	GALICIA	007	L.DEM	Sin Inf.	Sin Inf.	12/02/2015	48hs	64.163,90	
Patrocinado	95174	DULC130200011	GALICIA	007	L.DEM	Sin Inf.	Sin Inf.	13/02/2015	48hs	57.892,40	
Patrocinado	95175	DULC130200012	GALICIA	007	L.DEM	Sin Inf.	Sin Inf.	13/02/2015	48hs	56.130,85	
Patrocinado	95176	DULC180200011	GALICIA	007	L.DEM	Sin Inf.	Sin Inf.	18/02/2015	48hs	62.674,50	
Patrocinado	95177	DULC190200011	GALICIA	007	L.DEM	Sin Inf.	Sin Inf.	19/02/2015	48hs	61.011,60	
Patrocinado	95178	DULC190200012	GALICIA	007	L.DEM	Sin Inf.	Sin Inf.	19/02/2015	48hs	65.219,70	
Patrocinado	95179	DULC200200011	GALICIA	007	L.DEM	Sin Inf.	Sin Inf.	20/02/2015	48hs	55.920,60	
Patrocinado	95180	DULC230200008	GALICIA	007	L.DEM	Sin Inf.	Sin Inf.	23/02/2015	48hs	61.315,70	
Patrocinado	95181	DULC240200006	GALICIA	007	L.DEM	Sin Inf.	Sin Inf.	24/02/2015	48hs	50.125,40	
Patrocinado	95182	DULC250200012	GALICIA	007	L.DEM	Sin Inf.	Sin Inf.	25/02/2015	48hs	56.971,15	
Patrocinado	95183	DULC260200009	GALICIA	007	L.DEM	Sin Inf.	Sin Inf.	26/02/2015	48hs	63.569,25	
Patrocinado	95184	DULC270200009	GALICIA	007	L.DEM	Sin Inf.	Sin Inf.	27/02/2015	48hs	51.011,90	
Avalado	95185	SOLI100200014	NACION	011	144	Sin Inf.	Sin Inf.	10/02/2015	48hs	19.000,00	
Avalado	95186	SOLI200200008	NACION	011	144	Sin Inf.	Sin Inf.	20/02/2015	48hs	19.000,00	



Precios de cierre del Mercado de Valores de Buenos Aires - Fuente: Bolsar

11-11-14

PANEL MERVAL										
Especie	Pl.	Anterior	Apertura	Mínimo	Máximo	Último	Var.%	Nominal	Efectivo	Hora
ALUA	CI	8,30	8,21	8,20	8,21	8,20	- 1,2	5.279	43.290	14:43
ALUA		8,30	8,40	8,15	8,43	8,34	+ 0,5	548.023	4M562	16:57
APBR	CI	67,00	66,00	65,50	67,25	66,10	- 1,3	35.677	2M362	15:56
APBR		66,50	66,00	65,50	67,60	66,85	+ 0,5	572.784	38M192	16:59
BMA	CI	51,00	51,00	50,50	51,00	50,50	- 1,0	3.125	159.102	15:24
BMA		52,20	52,20	50,75	52,20	50,80	- 2,7	30.228	1M555	16:49
COME	24	1,95	1,87	1,87	1,87	1,87	- 4,1	50.000	93.503	13:47
COME	CI	1,88	1,90	1,86	1,91	1,89	+ 0,5	200.480	379.752	15:12
COME		1,89	1,88	1,86	1,93	1,88	- 0,5	2M339	4M447	16:58
EDN	48	8,30	7,80	7,80	7,80	7,80	- 6,0	10.000	78.000	14:45
EDN	CI	8,11	7,79	7,79	7,79	7,79	- 3,9	2.110	16.436	15:30
EDN		7,94	7,93	7,50	7,93	7,85	- 1,1	143.482	1M118	16:59
ERAR	CI	6,20	6,25	6,18	6,25	6,20		294.979	1M834	15:59
ERAR		6,20	6,30	6,11	6,35	6,20		1M519	9M505	17:00
FRAN		55,50	55,60	55,00	56,25	55,50		22.378	1M244	16:53
GGAL	CI	19,05	19,00	18,70	19,15	18,75	- 1,6	112.754	2M139	15:52
GGAL		19,10	18,95	18,60	19,20	18,60	- 2,6	590.811	11M165	16:59
PAMP	CI	5,87	5,70	5,63	5,74	5,63	- 4,1	101.500	576.022	15:49
PAMP		5,87	5,82	5,68	5,83	5,70	- 2,9	361.430	2M081	16:59
PESA		8,05	8,00	7,98	8,05	8,00	- 0,6	107.709	863.320	16:59
TECO2	CI	52,50	52,50	52,50	52,50	52,50		1.848	97.020	15:27
TECO2		54,00	54,00	53,00	54,00	53,50	- 0,9	16.463	879.408	16:51
TRAN	CI	4,47	4,54	4,54	4,54	4,54	+ 1,6	20.000	90.800	12:41
TRAN		4,54	4,50	4,49	4,58	4,55	+ 0,2	238.646	1M080	16:59
TS	24	260,00	235,00	235,00	235,00	235,00	- 9,6	30	7.050	11:14
TS	CI	230,50	234,00	230,00	235,00	232,00	+ 0,7	3.146	729.340	15:18
TS		234,85	234,75	232,00	235,50	233,10	- 0,7	70.570	16M576	16:58
YFPD	CI	433,00	430,00	426,25	435,00	427,00	- 1,4	11.043	4M744	15:59
YFPD	24	435,00	429,00	427,00	430,00	430,00	- 1,1	644	276.542	16:59
YFPD	48	431,00	431,00	431,00	431,00	431,00		100	43.100	16:59
YFPD		436,00	430,00	429,00	436,50	430,95	- 1,2	63.450	27M423	16:59

PANEL GENERAL										
Especie	Pl.	Anterior	Apertura	Mínimo	Máximo	Último	Var.%	Nominal	Efectivo	Hora
AGRO		2,22	2,16	2,16	2,23	2,23	+ 0,5	5.550	12.141	15:02
APSA		63,00	60,00	60,00	60,00	60,00	- 4,8	216	13.012	15:23
AUSO		5,55	5,31	5,25	5,35	5,30	- 4,5	7.790	41.262	16:59
BHIP	CI	3,96	3,85	3,85	3,85	3,85	- 2,8	13.500	51.975	14:48
BHIP	24	3,25	3,83	3,83	3,83	3,83	+17,8	13.500	51.705	14:49
BHIP		3,88	3,88	3,80	3,95	3,88		168.588	647.156	16:59
BPAT		16,50	16,50	16,00	16,50	16,15	- 2,1	8.861	142.527	16:59
BRIO	CI	22,00	22,15	22,15	22,15	22,15	+ 0,7	2.420	53.603	14:05
BRIO		23,00	22,50	22,00	22,50	22,45	- 2,4	4.826	107.832	16:59
CAPU		4,00	3,80	3,80	4,20	4,20	+ 5,0	7.725	31.555	16:26
CARC		2,35	2,40	2,40	2,40	2,40	+ 2,1	12.200	29.280	15:57
CECO2	CI	3,32	3,03	3,03	3,03	3,03	- 8,7	20.000	60.600	15:17
CECO2	24	3,63	3,20	3,20	3,20	3,20	-11,8	3.414	10.924	16:57
CECO2		3,12	3,06	3,05	3,20	3,20	+ 2,6	137.140	424.309	17:00
CELU		6,65	6,55	6,50	6,55	6,55	- 1,5	85.768	560.251	16:59
CEPU2		48,50	49,50	48,50	49,50	49,50	+ 2,1	32.515	1M597	16:59
CRES		12,80	13,00	12,90	13,05	13,00	+ 1,6	15.583	202.536	16:41
CTIO		24,50	24,40	24,40	24,40	24,40	- 0,4	600	14.640	16:51
DYCA		6,35	6,20	6,20	6,25	6,25	- 1,6	4.614	28.780	15:39
ESME		30,00	29,00	29,00	29,00	29,00	- 3,3	512	14.859	14:59
FERR		5,388	5,40	5,40	5,40	5,40	+ 0,2	3.421	18.470	11:49
FIPL		2,25	2,10	2,10	2,10	2,10	- 6,7	1.926	4.044	16:38
GARO	48	5,22	5,21	5,21	5,21	5,21	- 0,2	216	1.125	14:46
GARO	CI	5,54	5,25	5,25	5,25	5,25	- 5,2	216	1.134	14:46
GARO		5,10	5,10	5,10	5,15	5,10		4.300	22.030	15:34
GRIM		7,40	7,40	7,40	7,45	7,40		4.106	30.414	16:49
INDU		3,01	3,01	3,01	3,05	3,05	+ 1,3	108.221	327.944	16:59
INTR		7,88	7,85	7,60	7,85	7,60	- 3,6	4.587	35.636	13:13
INVJ		5,10	4,85	4,60	4,90	4,90	- 3,9	21.496	100.450	16:29
INVJ	24	6,25	4,60	4,60	4,60	4,60	-26,4	5.929	27.273	16:43
IRSA		18,00	18,00	18,00	19,00	18,90	+ 5,0	5.336	97.939	16:59
JMIN		5,60	5,60	5,40	5,65	5,40	- 3,6	2.000	11.110	16:46
LEDE	CI	10,393	7,47	7,47	7,47	7,47	-28,1	1.400	10.458	15:23
LEDE		7,80	8,00	7,40	8,00	7,60	- 2,6	40.499	304.729	16:37
METR		3,85	3,85	3,85	3,85	3,85		4.150	15.825	14:51
MIRG		165,00	160,25	157,00	179,00	166,00	+ 0,6	7.958	1M314	16:59
MOLI		36,00	36,00	35,10	39,00	36,00		7.006	259.758	16:55
OEST		3,90	3,70	3,70	3,70	3,70	- 5,1	1.400	5.180	14:00
PATA		18,75	18,60	18,00	18,60	18,00	- 4,0	1.700	30.834	16:40
PATY		22,60	21,20	21,20	22,00	22,00	- 2,7	1.064	22.632	13:41
PETR	CI	17,40	16,80	16,80	18,00	18,00	+ 3,4	20.273	351.923	15:40
PETR		17,50	17,00	17,00	17,80	17,80	+ 1,7	22.514	393.397	16:58
POLL		0,54	0,54	0,49	0,58	0,575	+ 6,5	512.621	275.462	16:42
PSUR	24	2,70	2,40	2,40	2,40	2,40	-11,1	1.665	3.996	13:50



Negociación de Cheques de Pago Diferido

Fuente: MerVaRos

Totales Operados								11/11/2014
Vencimiento	Plazo	Tasa Mínima	Tasa Máxima	Tasa Promedio	Monto Nominal	Monto Liquidado	Cant. Cheques	
25/11/2014	14	23.00	23.00	23.00	100.000,00	99.001,84	1	
30/11/2014	19	23.00	26.00	24.71	91.205,75	89.868,06	7	
01/12/2014	20	23.00	28.00	24.25	178.119,55	175.676,41	4	
04/12/2014	23	23.00	23.00	23.00	22.900,00	22.502,96	1	
06/12/2014	25	28.00	28.00	28.00	5.000,00	4.887,52	1	
08/12/2014	27	23.00	29.00	26.00	30.804,62	30.194,30	2	
09/12/2014	28	23.00	23.00	23.00	38.630,00	37.913,29	2	
10/12/2014	29	23.00	28.00	26.17	26.886,22	26.314,33	3	
11/12/2014	30	23.00	28.00	25.50	79.150,00	77.239,84	2	
12/12/2014	31	23.00	35.00	28.33	128.094,10	124.612,56	3	
13/12/2014	32	27.50	27.50	27.50	5.000,00	4.867,96	1	
14/12/2014	33	27.00	35.00	31.00	73.536,52	71.231,29	2	
15/12/2014	34	23.00	27.50	25.25	29.468,26	28.786,85	2	
16/12/2014	35	27.50	28.00	27.75	18.213,18	17.713,25	2	
17/12/2014	36	23.50	28.00	25.75	23.972,32	23.395,06	2	
18/12/2014	37	27.50	27.50	27.50	7.698,00	7.467,33	1	
19/12/2014	38	27.50	27.50	27.50	29.700,00	28.789,01	1	
20/12/2014	39	23.50	28.00	26.33	33.900,00	32.825,91	3	
21/12/2014	40	28.00	28.00	28.00	1.598,00	1.541,25	1	
22/12/2014	41	27.50	28.00	27.88	79.153,82	76.347,50	4	
23/12/2014	42	28.00	28.00	28.00	62.000,00	59.753,91	2	
24/12/2014	43	28.00	28.00	28.00	50.000,00	48.081,99	1	
25/12/2014	44	28.00	28.00	28.00	50.000,00	48.081,99	1	
26/12/2014	45	27.00	28.00	27.63	66.123,00	63.596,42	4	
28/12/2014	47	28.00	28.00	28.00	7.500,00	7.212,30	1	
29/12/2014	48	27.50	28.00	27.67	17.796,10	17.121,22	3	
30/12/2014	49	28.00	28.00	28.00	11.904,36	11.422,42	2	
31/12/2014	50	27.50	28.00	27.67	18.986,26	18.216,22	3	
07/01/2015	57	28.00	28.00	28.00	6.200,00	5.931,54	1	
08/01/2015	58	29.00	29.00	29.00	8.204,62	7.819,43	1	
10/01/2015	60	28.00	28.00	28.00	23.333,00	22.241,06	1	
11/01/2015	61	28.00	28.00	28.00	27.500,00	26.213,05	1	
13/01/2015	63	28.00	28.00	28.00	3.193,80	3.042,11	1	
14/01/2015	64	23.50	23.50	23.50	15.000,00	14.388,58	1	
15/01/2015	65	28.00	28.00	28.00	20.000,00	18.994,59	2	
17/01/2015	67	28.00	28.00	28.00	6.800,00	6.448,77	3	
19/01/2015	69	28.00	28.00	28.00	2.000,00	1.896,70	1	
20/01/2015	70	23.50	23.50	23.50	25.000,00	23.892,44	1	
22/01/2015	72	29.00	29.00	29.00	17.238,43	16.256,79	1	
23/01/2015	73	28.00	29.00	28.50	5.114,97	4.823,91	2	
24/01/2015	74	29.00	29.00	29.00	17.200,00	16.196,27	1	
26/01/2015	76	29.00	30.00	29.50	47.000,00	44.200,53	2	
27/01/2015	77	30.00	30.00	30.00	30.000,00	28.170,83	1	
28/01/2015	78	30.00	30.00	30.00	32.000,00	30.025,71	1	
31/01/2015	81	28.00	28.00	28.00	1.147,55	1.077,30	1	
03/02/2015	84	35.00	35.00	35.00	61.720,50	57.018,43	1	
09/02/2015	90	24.00	29.00	26.50	76.000,00	71.111,06	2	
10/02/2015	91	28.00	28.00	28.00	8.000,00	7.467,27	1	
15/02/2015	96	28.00	28.00	28.00	3.120,00	2.899,78	1	
16/02/2015	97	30.00	30.00	30.00	41.175,28	38.076,96	1	
17/02/2015	98	28.00	28.00	28.00	4.808,48	4.465,89	2	
23/02/2015	104	24.00	24.00	24.00	10.000,00	9.348,43	1	
24/02/2015	105	24.00	24.00	24.00	10.000,00	9.342,68	1	
27/02/2015	108	28.00	28.00	28.00	5.010,00	4.613,61	1	
28/02/2015	109	30.00	30.00	30.00	15.308,65	14.007,66	1	
10/03/2015	119	24.00	24.00	24.00	25.000,00	23.157,55	1	
15/03/2015	124	24.00	24.00	24.00	13.346,40	12.317,78	1	
16/03/2015	125	24.00	24.00	24.00	49.795,00	45.957,25	1	
21/03/2015	130	24.50	24.50	24.50	49.795,00	45.685,78	1	
25/03/2015	134	24.50	24.50	24.50	105.200,00	96.399,88	2	
26/03/2015	135	24.50	24.50	24.50	49.795,00	45.545,54	1	
27/03/2015	136	24.00	24.00	24.00	50.000,00	45.785,25	1	
31/03/2015	140	24.00	24.50	24.25	99.795,00	91.191,98	2	
02/04/2015	142	24.00	24.00	24.00	50.000,00	45.620,44	1	
10/04/2015	150	24.50	24.50	24.50	59.000,00	53.472,55	1	
11/04/2015	151	24.50	24.50	24.50	49.795,00	45.102,49	1	
17/04/2015	157	33.00	33.00	33.00	104.042,00	90.821,83	4	
18/04/2015	158	24.50	24.50	24.50	49.795,00	44.911,35	1	
20/04/2015	160	24.50	33.00	31.30	313.258,00	279.446,86	5	
25/04/2015	165	24.50	24.50	24.50	49.795,00	44.721,83	1	
30/04/2015	170	25.00	25.00	25.00	10.000,00	8.935,13	1	
01/05/2015	171	26.00	26.00	26.00	9.000,00	8.002,44	1	
10/05/2015	180	25.00	25.50	25.25	246.110,00	218.581,34	2	
19/05/2015	189	25.50	25.50	25.50	40.000,00	35.290,85	1	
26/05/2015	196	25.50	25.50	25.50	40.000,00	35.139,23	1	
30/05/2015	200	26.50	26.50	26.50	13.870,00	12.080,73	1	
13/06/2015	214	32.50	32.50	32.50	100.000,00	83.744,41	1	
07/07/2015	238	26.50	26.50	26.50	40.000,00	34.064,40	1	
11/07/2015	242	26.50	26.50	26.50	40.000,00	33.938,49	1	
15/07/2015	246	26.50	26.50	26.50	40.000,00	33.896,73	1	
20/07/2015	251	25.50	26.50	26.00	345.000,00	291.711,50	2	
					3.851.806,74	3.550.157,98	133	

TIPO DE CAMBIO

Mercado de divisas			Mercado cambiario		
Cada 100 unidades, excepto (*)	Comprador	Vendedor	Comprador	Vendedor	
Dólar EE.UU. (*)	8.4100	8.5100	USD Banco Nación	8.4100	8.5100
Libra esterlina (*)	13.3559	13.5403	USD Bco Central Referencia	8.5122	
Euro (*)	10.4730	10.6188	USD Interbancario	8.5075	8.5100
Franco Suizo	871,0635	882,6438	USD Mavorista bancos	8.5075	8.5125
Yen	7,2640	7,3612	USD Mavorista casas cambio	13.1000	13.1500
Dólar canadiense	741,7815	751,5664	USD Minorista casas cambio	8.4300	8.5300
Corona danesa	140,6486	143,1824	USD Valor hoy mercado	8.5075	8.5100
Corona noruega	123,4392	125,8017	EUR Mayorista casas cambio	11,0000	11,3000
Corona sueca	113,3991	115,6688	EUR Minorista casas cambio	10,9500	11,4500

Fuente: Banco de la Nación Argentina por cada 100 unidades. (*) Cotización por unidad.

Fuente: Agencias de noticias Reuters y CMA. Cotización por unidad.



SITUACION GENERAL DE:
FIDEICOMISOS FINANCIEROS Y EMISORAS

CREDINÁMICO V Y VI..... C.S.; N° 1-C1)
LA VITALICIA X.....C.S.; N° 1- C1)

CODIGOS DE INDIVIDUALIZACIONES:

N° 1-C1): Cuando en los informes o dictámenes el auditor o la comisión fiscalizadora o el consejo de vigilancia emitan opinión en forma condicionada sobre la situación patrimonial, financiera y sobre los resultados.

C.S.: Cotización Suspendida

HECHOS RELEVANTES

Sra. Directora de Títulos
Ma. Laura Rodríguez de Sanctis

BOLSA DE COMERCIO DE ROSARIO

S _____ / _____ D

REF: Suspensión JR BURSATIL SOCIEDAD DE BOLSA S.A. Publicación Boletín.

Tengo el agrado de dirigirme a Usted, en el marco de la referencia, a efectos de solicitar tenga a bien publicar por tres (3) días consecutivos en el Boletín Informativo la Resolución CNV N° 17.549, la cual se adjunta a la presente.

Sin otro motivo en particular, saludo a Usted muy atentamente.

Dra. María del Pilar Luján
Gerencia Legales
Mercado de Valores de Rosario S.A.

DE :CNV

N° DE TEL :43281060

10 NOV. 2014 12:18 P1

2014 - "Año de Homenaje al Almirante Guillermo Brown, en el Bicentenario del Combate Naval de Montevideo"



Ministerio de Economía y Finanzas Públicas
Comisión Nacional de Valores

S. C.: CNV. N° 17.549
BUENOS AIRES, 10 NOV 2014

Al Señor Presidente del
MERCADO ARGENTINO DE VALORES S.A.
Paraguay 777, Piso 8°, Rosario- Pcia. De Santa Fe.

Presente

Ref: Expte. N° 3483/2014
caratulado "JR BURSATIL
SOCIEDAD DE BOLSA S.A. S/
VERIFICACIÓN OPERATIVA
31/10/2014"

Tengo el agrado de dirigirme a usted a los efectos de hacerle saber lo resuelto por el Directorio de esta COMISION NACIONAL DE VALORES en su reunión de fecha 06.11.2014: "III.- Designar al MERCADO ARGENTINO DE VALORES S.A. para liquidar las operaciones pendientes a la fecha de JR BURSATIL SOCIEDAD DE BOLSA S.A. y arbitrar los medios tendientes para atender los requerimientos de los comitentes de dicha sociedad en cuanto a sus tenencias."

En ese sentido, se adjunta copia autenticada de la Resolución N°17.549.

Sin otro particular, saludo a usted muy atentamente.

MARIA SOLEDAD CASTRO
GERENTE DE AGENTES Y MERCADOS
COMISION NACIONAL DE VALORES



DE :CNU

Nº DE TEL :43281060

10 NOV. 2014 12:18 P2

Bolsa de Comercio de Rosario

"2014- Año de Homenaje al Almirante Guillermo Brown, en el Bicentenario del Combate Naval de Montevideo"



Ministerio de Economía y Finanzas Públicas
Comisión Nacional de Valores

BUENOS AIRES, 06 NOV 2014

RESOLUCIÓN Nº 17549

VISTO el Expediente Nº 3483/2014 caratulado "JR BURSATIL SOCIEDAD DE BOLSA S.A. S/ VERIFICACIÓN OPERATIVA 31/10/2014"; lo dictaminado por los inspectores actuantes, por la Gerencia de Agentes y Mercados, por la Gerencia de Asuntos Jurídicos, y conformidad prestada por la Gerencia General, y

CONSIDERANDO:

Que con fecha 31 de octubre de 2014 la Gerencia de Agentes y Mercados de esta COMISIÓN NACIONAL DE VALORES (en adelante, "CNV"), practicó una verificación en la sede operativa de JR BURSATIL SOCIEDAD DE BOLSA S.A (en adelante, la "Sociedad"), sita en la calle Rivadavia 2615, Ciudad de Mar del Plata, Provincia de Buenos Aires.

Que en el marco de dicha verificación, la Sociedad informó que los libros de Actas de Asamblea y Directorio y de Registro de Accionistas, se encontraban en el domicilio legal de la sociedad, sito en la ciudad de Mendoza.

Que la Sociedad, en oportunidad de su inscripción (Expte. Nº 1367/2014 "JR BURSATIL SOCIEDAD DE BOLSA S.A. s/ Inscripción AA AN") constituyó su domicilio legal en Pasaje Pedro Vargas 529, Ciudad de Mendoza y su sede operativa -lugar donde se encuentran sus libros societarios, de comercio y propios de la actividad- en la calle Rivadavia 2615, Ciudad de Mar del Plata, Provincia de Buenos Aires.

Que los funcionarios de este Organismo que se presentaron en el domicilio del Pasaje Pedro Vargas 529 de la Ciudad de Mendoza, advirtieron que allí funciona RIPA Y ASOCIADOS INT. CONSULTING GROUP y no la Sociedad referenciada.

GGR



"2014- Año de Homenaje al Almirante Guillermo Brown, en el Bicentenario del Combate Naval de Montevideo"



Ministerio de Economía y Finanzas Públicas
Comisión Nacional de Valores

Que del Acta de verificación obrante a fs. 258/260, surge la existencia de carpetas con papeles, boletas cobradas y documentos firmados, con la sociedad LA MONETA CAMBIO S.A y con FOREX BURSÁTIL S.A., informándose al respecto que todos los comitentes de LA MONETA CAMBIO S.A fueron trasladados a la sociedad verificada.

Que por otra parte, se indicó que LA MONETA CAMBIO S.A era Productor de la sociedad FOREX BURSÁTIL S.A, trabajando para ellos Nélide Mabel Colombo, actual empleada de JR BURSATIL SOCIEDAD DE BOLSA S.A.

Que los funcionarios intervinientes constataron la existencia de un montacargas que comunicaba el primer piso con planta baja y terminaba en el subsuelo, y una puerta que también conectaba la planta baja con el subsuelo, este último alquilado por LA MONETA CAMBIO S.A.

Que esta COMISIÓN NACIONAL DE VALORES, en estricta observancia de la labor de fiscalización y control que le ha sido legalmente conferida, tiene el deber de asegurar el cumplimiento íntegro de las normas que rigen a aquellas sociedades que intervienen en el ámbito del mercado de capitales, garantizando el funcionamiento transparente y responsable del sistema financiero.

Que según surge de las actuaciones obrantes en autos, se ha verificado que JR BURSATIL SOCIEDAD DE BOLSA S.A. no ha cumplido en forma íntegra con los debidos requisitos para la organización interna.

Que JR BURSATIL SOCIEDAD DE BOLSA S.A. interviene en el ámbito del mercado de capitales en carácter de *Agente de Negociación y Agente Asesor*.

Que el Artículo 12 de la Sección III del Capítulo I del Título VII de las NORMAS (N.T. 2013 y mod.) establece en su primera parte, con relación a los Agentes de Negociación (en adelante, "AN"), que "*Los AN deberán contar con una organización técnica y administrativa adecuada para el cumplimiento de sus funciones y los requerimientos de información para con esta Comisión...*" y el inciso c) del presente Art.

GGM

9/



"2014- Año de Homenaje al Almirante Guillermo Brown, en el Bicentenario del Combate Naval de Montevideo"



Ministerio de Economía y Finanzas Públicas
Comisión Nacional de Valores

prescribe "...se deberá contemplar que las áreas comerciales y analíticas trabajen en forma independiente."

Que en adición a ello, el Artículo 13 de la Sección III del Capítulo I del Título VII de las NORMAS (N.T. 2013 y mod.) dispone en su parte pertinente que "En su organización, los AN deberán observar los siguientes requisitos: (...) c.3) delimitar las diferentes funciones y responsabilidades entre sus órganos sociales, unidades administrativas y personal a fin de obtener eficiencia y eficacia en la realización de sus actividades. (...) d) Implementar una clara separación entre el personal a cargo: d.1) de las actividades atinentes a las operaciones, de la preparación y mantenimiento de libros contables y registros, del personal de la administración de riesgo y de la tesorería. (...) f) poseer los Libros, registros y documentos que establezcan las leyes vigentes (Código de Comercio y Ley 19.550) y aquellos propios de su actividad como AN, conforme el presente capítulo.

Que el Artículo 41 de la Sección XII del Capítulo I del Título VII de las NORMAS (N.T. 2013 y mod.) establece que "Una vez autorizados y registrados ante la Comisión, los AN deberán cumplir la totalidad de los requisitos exigidos por la Comisión durante el término de su inscripción (...) Los AN deberán cumplir los recaudos y pautas establecidos en la Ley N° 26.831 y en el Título Transparencia en el Ámbito de la Oferta Pública de estas Normas, siendo pasibles de toda medida objeto de aplicación por parte de la Comisión, de acuerdo a las circunstancias del caso".

Qué asimismo, el Artículo 42 de la Sección XII del Capítulo I del Título VII de las NORMAS (N.T. 2013 y mod.) dispone que "Ante el incumplimiento de la normativa vigente aplicable a la actividad del AN, éste será pasible de la eventual aplicación de las sanciones previstas en el artículo 132 de la Ley N° 26.831 de acuerdo a los procedimientos establecidos por la Comisión. Sin perjuicio de ello, la Comisión en cualquier momento podrá merituar según las circunstancias del caso la aplicación de una suspensión preventiva al AN, hasta que hechos sobrevinientes hagan aconsejable su revisión".

GGR



"2014 - Año de Homenaje al Almirante Guillermo Brown, en el Bicentenario del Combate Naval de Montevideo"



*Ministerio de Economía y Finanzas Públicas
Comisión Nacional de Valores*

Que conforme surge de lo hasta aquí expuesto, se ha verificado el incumplimiento por parte de JR BURSÁTIL SOCIEDAD DE BOLSA S.A. de requisitos, condiciones y obligaciones dispuestas por el Organismo.

Que el Artículo 51 de la Ley Nº 26.831 establece que *"Una vez autorizados y registrados los agentes deberán observar el cumplimiento de la totalidad de los requisitos que establezca la Comisión Nacional de Valores durante el término de su inscripción, debiendo abstenerse de funcionar como tales, cuando incurran en cualquier incumplimiento de los requisitos, condiciones y obligaciones dispuestas por el organismo, sin necesidad de intimación previa. El incumplimiento de cualquiera de los requisitos, condiciones y obligaciones reglamentados por la Comisión Nacional de Valores, dará lugar a la suspensión preventiva, hasta que hechos sobrevinientes hagan aconsejable la revisión de la medida sin perjuicio de la eventual aplicación a los infractores de las sanciones previstas en el artículo 132 de la presente ley"*.

Que la norma citada destaca el carácter preventivo de la medida suspensiva, toda vez que se trata de una acción tendiente al resguardo inmediato y efectivo del público inversor, con motivo de la identificación de circunstancias pasibles de constituir incumplimientos al régimen de la oferta pública.

Que la presente Resolución se dicta en ejercicio de las atribuciones conferidas por los artículos 19 incisos a), t) y u) y 51 de la Ley Nº 26.831 y su Decreto Reglamentario Nº 1023/2013 y normas complementarias.

Por ello,

LA COMISIÓN NACIONAL DE VALORES

RESUELVE:

ARTÍCULO 1º.- Suspender preventivamente a JR BURSÁTIL SOCIEDAD DE BOLSA S.A. (inscrita bajo matrícula número 352 en la categoría de Agente de Negociación, Agente Asesor de esta CNV) en orden a lo dispuesto por el artículo 51 de la Ley Nº

GGR
[Handwritten signature]



"2014- Año de Homenaje al Almirante Guillermo Brown, en el Bicentenario del Combate Naval de Montevideo"



Ministerio de Economía y Finanzas Públicas
Comisión Nacional de Valores

26.831, haciéndole saber a dicha sociedad que la COMISIÓN NACIONAL DE VALORES seguirá ejerciendo sus facultades de fiscalización conforme lo establecido en dicha Ley.

ARTÍCULO 2º.- La suspensión preventiva subsistirá hasta que hechos sobrevinientes hagan aconsejable la revisión de la medida, sin perjuicio del eventual ejercicio del poder administrativo sancionador por parte de este Organismo.

ARTÍCULO 3º.- Designar al MERCADO ARGENTINO DE VALORES S.A. para liquidar las operaciones pendientes a la fecha de JR BURSATIL SOCIEDAD DE BOLSA S.A. y arbitrar los medios tendientes para atender los requerimientos de los comitentes de dicha sociedad en cuanto a sus tenencias.

ARTÍCULO 4º.- Notificar a JR BURSATIL SOCIEDAD DE BOLSA S.A. con copia autenticada de la presente Resolución.

ARTÍCULO 5º.- Regístrese, notifíquese con copia autenticada de la presente Resolución a la UNIDAD DE INFORMACIÓN FINANCIERA y al MERCADO ARGENTINO DE VALORES S.A. a los efectos de la publicación de la presente Resolución en su respectivo boletín diario, e incorpórese la misma en el sitio web del Organismo www.cnv.gob.ar.

Guillermo Rafael GAPEL REDCOZUB
Director

David René JACOBY
Vicepresidente

CRISTIAN GIRARD
PRESIDENTE



BANCO
Hipotecario

Bolsa de Comercio de Rosario

NOTA N° 692

BUENOS AIRES, 7 de Noviembre de 2014

Señores
Bolsa de Comercio de Rosario
Presente

Ref.: Hecho Relevante-Art. 3, Capítulo I, Título XII (T.O. 2013)
(las "Normas de la CNV")

De mi consideración:

Me dirijo a Ud. en mi carácter de responsable de las relaciones con el mercado de Banco Hipotecario S.A. (la "Sociedad"), de conformidad con lo previsto en las Normas de la CNV, a fin de informar que la Sociedad ha aceptado una oferta para la cesión a un Fideicomiso Financiero Privado de una cartera de créditos de préstamos personales, saldos deudores de tarjetas de crédito y de cuentas corrientes, en situación irregular y originados por Banco Hipotecario S.A. en el curso ordinario de sus negocios al 30 de septiembre de 2014 por un valor contable de \$7.094.790 (Pesos siete millones noventa y cuatro mil setecientos noventa).

Sin otro particular, aprovecho la oportunidad para saludar a Ustedes atentamente.

ENTRADO
DIRECCION DE TITULOS

11 NOV. 2014

BOLSA DE COMERCIO
DE ROSARIO

Ernesto Viñes

Responsable de las Relaciones con el Mercado



S.A. MOLINOS FENIX

Rosario, 11 de noviembre de 2014

A la
BOLSA DE COMERCIO DE ROSARIO
Presente

Ref: NOTIFICACION DE CONVOCATORIA A ASAMBLEA ORDINARIA

De nuestra consideración:

En cumplimiento de las disposiciones vigentes, informamos a Ustedes que el Directorio de esta Sociedad, en su reunión celebrada en el día de la fecha, ha decidido convocar a Asamblea Ordinaria para el día 16 de diciembre de 2014; a fin de someter a los señores Accionistas la consideración de la documentación y asuntos previstos en el Art. 234 de la Ley de Sociedades Comerciales 19.550, por el ejercicio económico finalizado el 31 de agosto de 2014.

Saludamos a Ustedes muy atentamente.



Guillermo Tomás Heerfarth
Presidente

ESTADOS CONTABLES




FIDEICOMISO FINANCIERO "YANAPAI I"

ESTADO DE SITUACIÓN PATRIMONIAL FIDUCIARIO
AL 30 DE SEPTIEMBRE DE 2014Correspondiente al período económico de nueve meses, iniciado el 1° de enero de 2014 y finalizado el 30 de septiembre de 2014. Comparativo con el ejercicio finalizado el 31 de diciembre de 2013
(En pesos)

	30/09/2014	31/12/2013		30/09/2014	31/12/2013
	\$	\$		\$	\$
ACTIVO FIDUCIARIO			PASIVO FIDUCIARIO		
ACTIVO CORRIENTE FIDUCIARIO			PASIVO CORRIENTE FIDUCIARIO		
Disponibilidades (Nota 4.a y 5.1)	290.645	410.486	Deudas Fiscales (Notas 4.a, 5.4 y 9)	-	18.643
Créditos por cesión fiduciaria (Nota 4.b y c; 5.2 y 9)	1.926.524	2.184.394	Otras Deudas (Notas 4.a, 5.5, y 9)	1.766	1.076
Otros créditos (Nota 5.3 y 9)	20.202	-	Valores Representativos de Deuda (Notas 2 a y b, 5.6 y 9)	1.493.226	2.961.910
Total del Activo Corriente Fiduciario	2.237.371	2.594.880	Total del Pasivo Corriente Fiduciario	1.494.992	2.981.629
ACTIVO NO CORRIENTE FIDUCIARIO			PASIVO NO CORRIENTE FIDUCIARIO		
Créditos por cesión fiduciaria (Nota 4.b y c; 5.2 y 9)	957.006	2.279.976	Deudas Financieras (Notas 2.c, 4.a y h, 5.7 y 9)	245.000	245.000
			Valores Representativos de Deuda (Notas 2 a y c, 5.6 y 9)	191.889	191.889
			Total del Pasivo No Corriente Fiduciario	436.889	436.889
			Total del Pasivo Fiduciario	1.931.881	3.418.518
Total del Activo no Corriente Fiduciario	957.006	2.279.976	PATRIMONIO NETO FIDUCIARIO (Según estado respectivo)	1.262.496	1.456.338
Total del Activo Fiduciario	3.194.377	4.874.856	Total del Pasivo y Patrimonio Neto Fiduciario	3.194.377	4.874.856

Las notas y los anexos que se acompañan forman parte integrante de estos estados contables.

Firmado a los efectos de su identificación
Con nuestro informe de fecha 07/11/2014
ESTUDIO VIDAL S.C.
C.P.C.E.C.A.B.A. - T° 1° 116 - R.A.P.U.


Dr. Roberto V. Vidal (Socio)
Contador Público (U.B.A.)
C.P.C.E.C.A.B.A. - T° 54- P° 108

CFA Compañía Fiduciaria Americana S.A.
Fiduciario


Miguel Eduardo Iribarne
Presidente Fiduciario


FIDEICOMISO FINANCIERO "YANAPAI I"

ESTADO DE RESULTADOS FIDUCIARIO

Correspondiente al período económico de nueve meses, iniciado el 1° de enero de 2014 y finalizado el 30 de septiembre de 2014
(En pesos)

	30/09/2014
	\$
Intereses generados por los bienes fideicomitidos	576.771
menos:	
Gastos de Administración (Anexo I)	-375.182
Gastos de Financiación (Anexo I)	-395.431
Resultado de operaciones - Pérdida	-193.842
Resultado del Ejercicio - Pérdida	-193.842
Impuesto a las Ganancias	-
Resultado neto del período - Pérdida	-193.842

Las notas y los anexos que se acompañan forman parte integrante de estos estados contables.

Firmado a los efectos de su identificación
Con nuestro informe de fecha 07/11/2014
ESTUDIO VIDAL S.C.
C.P.C.E.C.A.B.A. - T° 1° 116 - R.A.P.U.


Dr. Roberto V. Vidal (Socio)
Contador Público (U.B.A.)
C.P.C.E.C.A.B.A. - T° 54- P° 108

CFA Compañía Fiduciaria Americana S.A.
Fiduciario


Miguel Eduardo Iribarne
Presidente Fiduciario



FIDEICOMISO FINANCIERO "YANAPAI II"

ESTADO DE SITUACIÓN PATRIMONIAL FIDUCIARIO

AL 30 DE JUNIO DE 2014

Correspondientes al período económico de nueve meses, iniciado el 1° de enero de 2014 y finalizado el 30 de septiembre de 2014
Comparativo con ejercicio económico finalizado el 31 de diciembre de 2013

(En pesos)

	30/09/2014	31/12/2013		30/09/2014	31/12/2013
	\$	\$		\$	\$
ACTIVO FIDUCIARIO			PASIVO FIDUCIARIO		
ACTIVO CORRIENTE FIDUCIARIO			PASIVO CORRIENTE FIDUCIARIO		
Disponibilidades (Nota 4.a y 5.1)	388.217	254.004	Deudas Fideales (Notas 4.a, 5.3 y 9)	3.309	7.116
Créditos por cesión fiduciaria (Nota 4.b y c; 5.2 y 9)	2.410.190	2.329.116	Valores Representativos de Deuda (Notas 2 a y b, 5.4 y 9)	3.630.403	5.007.506
Otros Créditos (Nota 5.3 y 9)	225	-			
Total del Activo Corriente Fiduciario	2.798.632	2.583.120	Total del Pasivo Corriente Fiduciario	3.633.712	5.014.622
ACTIVO NO CORRIENTE FIDUCIARIO			PASIVO NO CORRIENTE FIDUCIARIO		
Créditos por cesión fiduciaria (Nota 4.b y c; 5.2 y 9)	2.533.727	4.143.315	Valores Representativos de Deuda (Notas 2.a y c., 5.4 y 9)	201.150	201.150
			Deudas Financieras (Notas 2.e, 4.a, 5.7 y 9)	245.000	-
			Total del Pasivo No Corriente Fiduciario	446.150	201.150
Total del Activo no Corriente Fiduciario	2.533.727	4.143.315	Total del Pasivo Fiduciario	4.079.862	5.215.772
Total del Activo Fiduciario	5.332.359	6.726.435	PATRIMONIO NETO FIDUCIARIO (Según estado respectivo)	1.252.497	1.510.663
			Total del Pasivo y Patrimonio Neto Fiduciario	5.332.359	6.726.435

Las notas y los anexos que se acompañan forman parte integrante de estos estados contables

Firmado a los efectos de su identificación
Con nuestro informe de fecha 07/11/2014
ESTUDIO VIDAL S.C.
C.P.C.E.C.A.B.A. - T° 1° P° 116 - R.A.P.U.Dr. Roberto V. Vidal (Socio)
Contador Público (U.B.A.)
C.P.C.E.C.A.B.A. - T° 54 - P° 108CFA Compañía Fiduciaria Americana S.A.
FiduciarioMiguel Eduardo Iribarne
Presidente Fiduciario

FIDEICOMISO FINANCIERO "YANAPAI II"

ESTADO DE RESULTADOS FIDUCIARIO

Correspondientes al período económico de nueve meses, iniciado el 1° de enero de 2014
y finalizado el 30 de septiembre de 2014
(En pesos)

	30/09/2014
	\$
Intereses generados por los bienes fideicomitidos	853.839
menos:	
Gastos de Administración (Anexo I)	-260.565
Gastos de Financiación (Anexo I)	-851.440
Resultado de operaciones - Pérdida	-258.166
Resultado del Ejercicio - Pérdida	-258.166
Impuesto a las Ganancias	-
Resultado neto del período - Pérdida	-258.166

Las notas y los anexos que se acompañan forman parte integrante de estos estados contables.

Firmado a los efectos de su identificación
Con nuestro informe de fecha 07/11/2014
ESTUDIO VIDAL S.C.
C.P.C.E.C.A.B.A. - T° 1° P° 116 - R.A.P.U.Dr. Roberto V. Vidal (Socio)
Contador Público (U.B.A.)
C.P.C.E.C.A.B.A. - T° 54 - P° 108CFA Compañía Fiduciaria Americana S.A.
FiduciarioMiguel Eduardo Iribarne
Presidente Fiduciario



Fideicomiso Financiero Fidebica XXVI

Estado de Situación Patrimonial Fiduciario de liquidación
Al 30 de septiembre de 2014
comparativo con el ejercicio económico N° 2 finalizado el 31 de diciembre de 2013

	30.09.14	31.12.13		30.09.14	31.12.13
	\$			\$	
ACTIVO			PASIVO		
ACTIVO CORRIENTE			PASIVO CORRIENTE		
Caja y Bancos (Nota 5.1)	-	197.628	Valores de Deuda Fiduciaria (Nota 5.5)	-	11.261.571
Inversiones Corrientes (Nota 5.2 y Anexo C)	-	820.082	Deudas Fiscales (Nota 5.6)	-	13.874
Créditos por cesión fiduciaria (Nota 5.3 y Anexo E)	-	15.451.935	Otras Deudas (Nota 5.7)	-	851.286
Otros Créditos (Nota 5.4)	-	784.607	Total del Pasivo Corriente	-	12.126.731
Total del Activo Corriente	-	17.254.252	Total del Pasivo	-	12.126.731
ACTIVO NO CORRIENTE			PATRIMONIO NETO FIDUCIARIO (según Estado		
Créditos por cesión fiduciaria (Nota 5.3 y Anexo E)	-	7.661.755	de Evolución del Patrimonio Neto Fiduciario)	-	13.127.187
Otros Créditos (Nota 5.4)	-	337.911	Total del Pasivo y Patrimonio Neto Fiduciario	-	25.253.918
Total del Activo No Corriente	-	7.999.666			
Total del Activo	-	25.253.918			

Las Notas y Anexos que se acompañan son parte integrante de los estados contables fiduciarios.

Firmado a efectos de su identificación
Con nuestro informe de fecha 29/10/2014
BECHER Y ASOCIADOS S.R.L.
C.P.C.E. Prov. Santa Fe - M.N. 7-282


Dra. Leticia Ebu (Socio)
Contador Público (U.A.F.K.)
C.P.C.E. Prov. Santa Fe - M.N. 17.722

Rosario Administradora
Sociedad Fiduciaria S.A.
(en carácter de Fiduciario)


Dr. Fernando J. Luciani
Presidente



Fideicomiso Financiero Fidebica XXVI

Estado de Resultados Fiduciario de liquidación

Correspondiente al ejercicio económico irregular N° 3 de liquidación iniciado el 1° de enero de 2014 y finalizado el 30 de septiembre de 2014 comparativo con el período de nueve meses iniciado el 1° de enero de 2013 y finalizado el 30 de septiembre de 2013

	30.09.14	30.09.13
	\$	\$
Intereses por Créditos por cesión fiduciaria	1.668.579	3.601.038
Intereses por Valores de Deuda Fiduciaria Privados	(743.396)	(3.399.965)
Previsión por riesgo de incobrabilidad (Anexo E)	(875.955)	(1.288.864)
Resultados Financieros generados por activos:		
Resultado por tenencia de inversiones	91.619	86.141
Gastos (Anexo H)	(399.126)	(694.140)
Pérdida del ejercicio antes del Impuesto	(258.279)	(1.695.790)
Impuesto a las Ganancias (Nota 4.9)	(337.911)	189.187
Resultado del ejercicio - Pérdida	(596.190)	(1.506.603)

Las Notas y Anexos que se acompañan son parte integrante de los estados contables fiduciarios.

Firmado a efectos de su identificación
Con nuestro informe de fecha 29/10/2014
BECHER Y ASOCIADOS S.R.L.
C.P.C.E. Prov. Santa Fe - M.N. 7-282

Dra. Leticia Ebba (Socio)
Contador Público (UAJFK.)
C.P.C.E. Prov. Santa Fe - M.N. 17.722

**Rosario Administradora
Sociedad Fiduciaria S.A.**
(en carácter de Fiduciario)

Dr. Fernando J. Luciani
Presidente



Fideicomiso Financiero Fidebica XXVII

Estado de Situación Patrimonial Fiduciario de liquidación
Al 30 de septiembre de 2014
comparativo con el ejercicio económico irregular N° 1 finalizado el 31 de diciembre de 2013

	30.09.14	31.12.13		30.09.14	31.12.13
	\$			\$	
ACTIVO			PASIVO		
ACTIVO CORRIENTE			PASIVO CORRIENTE		
Caja y Bancos (Nota 5.1)	-	109.211	Valores de Deuda Fiduciaria (Nota 5.5)	-	15.378.176
Inversiones Corrientes (Nota 5.2)	-	1.438.386	Deudas Fiscales (Nota 5.6)	-	7.473
Créditos por cesión fiduciaria (Nota 5.3 y Anexo E)	-	19.290.825	Otras Deudas (Nota 5.7)	-	1.605.480
Otros Créditos (Nota 5.4)	-	1.618.810	Total del Pasivo Corriente	-	16.991.129
Total del Activo Corriente	-	22.457.232	Total del Pasivo	-	16.991.129
ACTIVO NO CORRIENTE			PATRIMONIO NETO FIDUCIARIO (según Estado		
Créditos por cesión fiduciaria (Nota 5.3 y Anexo E)	-	7.106.914	de Evolución del Patrimonio Neto Fiduciario)	-	12.788.871
Otros Créditos (Nota 5.4)	-	215.854	Total del Pasivo y Patrimonio Neto Fiduciario	-	29.780.000
Total del Activo No Corriente	-	7.322.768			
Total del Activo	-	29.780.000			

Las Notas y Anexos que se acompañan son parte integrante de los estados contables fiduciarios.

Firmado a efectos de su identificación
Con nuestro informe de fecha 29/10/2014
BECHER Y ASOCIADOS S.R.L.
C.P.C.E. Prov. Santa Fe - M.N. 7-282

Dra. Leticia Ebba (Socio)
Contador Público (U.S.J.F.C.)
C.P.C.E. Prov. Santa Fe - M.N. 17.722

Rosario Administradora
Sociedad Fiduciaria S.A.
(en carácter de Fiduciario)

Dr. Fernando J. Luciani
Presidente



ROSARIO
FIDUCIARIA

3

Fideicomiso Financiero Fidebica XXVII

Estado de Resultados Fiduciario de liquidación

Correspondiente al ejercicio económico irregular N° 2 de liquidación iniciado el 1° de enero de 2014 y finalizado el 30 de septiembre de 2014 comparativo con el período irregular de 236 días iniciado el 7 de febrero de 2013 y finalizado el 30 de septiembre de 2013

	30.09.14	30.09.13
	\$	\$
Intereses por Créditos por cesión fiduciaria	1.793.629	4.272.823
Intereses por Valores de Deuda Fiduciaria	(903.612)	(3.914.740)
Previsión por riesgo de incobrabilidad (Anexo E)	(1.588.566)	(1.570.439)
Resultados Financieros generados por activos:		
Resultado por tenencia de inversiones	149.233	58.615
Otro ingresos:		
Aportes del Fiduciante	185.889	-
Gastos (Anexo H)	(382.471)	(717.431)
Pérdida del ejercicio antes del Impuesto	(745.898)	(1.871.172)
Impuesto a las Ganancias (Nota 4.9)	(215.854)	229.296
Resultado neto del ejercicio – Pérdida	(961.752)	(1.641.876)

Las Notas y Anexos que se acompañan son parte integrante de los estados contables fiduciarios.

Firmado a efectos de su identificación
Con nuestro informe de fecha 29/10/2014
BECHER Y ASOCIADOS S.R.L.
C.P.C.E. Prov. Santa Fe - M.N. 7-282

Dra. Leticia Ebba (Socio)
Contador Público (UAJFK.)
C.P.C.E. Prov. Santa Fe - M.N. 17.722

**Rosario Administradora
Sociedad Fiduciaria S.A.**
(en carácter de Fiduciario)

Dr. Fernando J. Luciani
Presidente



ROSARIO
FIDUCIARIA

Fideicomiso Financiero Fidebica XXVIII

Estado de Situación Patrimonial Fiduciario

Al 30 de septiembre de 2014

comparativo con el ejercicio económico irregular N° 1 finalizado el 31 de diciembre de 2013

	30.09.14	31.12.13		30.09.14	31.12.13
	\$			\$	
ACTIVO			PASIVO		
ACTIVO CORRIENTE			PASIVO CORRIENTE		
Caja y Bancos (Nota 4.1)	58.143	336.634	Valores de Deuda Fiduciaria (Notas 4.5 y 5)	6.742.486	29.426.376
Inversiones Temporarias (Nota 4.2 y Anexo C)	1.600.446	2.965.216	Deudas Fiscales (Notas 4.6 y 5)	44.935	13.405
Créditos por cesión fiduciaria (Notas 4.3 y 5 y Anexo E)	14.733.170	28.929.085	Otras Deudas (Notas 4.7 y 5)	547.908	1.474.756
Otros Créditos (Notas 4.4 y 5)	576.113	1.705.932	Total del Pasivo Corriente	7.335.329	30.914.537
Total del Activo Corriente	16.967.872	33.936.867	Total del Pasivo	7.335.329	30.914.537
ACTIVO NO CORRIENTE			PATRIMONIO NETO FIDUCIARIO (según Estado		
Créditos por cesión fiduciaria (Notas 4.3 y 5 y Anexo E)	3.907.196	12.543.484	de Evolución del Patrimonio Neto Fiduciario)	13.760.912	15.786.987
Otros Créditos (Notas 4.4 y 5)	221.173	221.173	Total del Pasivo y Patrimonio Neto Fiduciario	21.096.241	46.701.524
Total del Activo No Corriente	4.128.369	12.764.657			
Total del Activo	21.096.241	46.701.524			

Las Notas y Anexos que se acompañan son parte integrante de los estados contables fiduciarios.

Firmado a efectos de su identificación
Con nuestro informe de fecha 30/10/2014
BECHER Y ASOCIADOS S.R.L.
C.P.C.E. Prov. Santa Fe - M.N. 7.282

Dra. Letícia Edda (Socio)
Contador Público (UAFK.)
C.P.C.E. Prov. Santa Fe - M.N. 17.722

Rosario Administradora
Sociedad Fiduciaria S.A.
(en carácter de Fiduciario)

Dr. Fernando J. Luciani
Presidente



ROSARIO
FIDUCIARIA

3

Fideicomiso Financiero Fidebica XXVIII

Estado de Resultados Fiduciario

Correspondiente al ejercicio económico N° 2

por el período de nueve meses

iniciado el 1° de enero de 2014 y finalizado el 30 de septiembre de 2014

comparativo con el período irregular de 158 días

iniciado el 26 de abril de 2013 y finalizado el 30 de septiembre de 2013

	30.09.14	30.09.13
	\$	\$
Intereses por Créditos por cesión fiduciaria	3.082.753	3.016.956
Intereses por Valores de Deuda Fiduciaria	(2.830.280)	(2.316.098)
Previsión por riesgo de incobrabilidad (Anexo E)	(2.070.229)	(664.674)
Resultados Financieros generados por activos:		
Resultado por tenencia de inversiones	184.230	-
Gastos (Anexo H)	(368.774)	(668.105)
Pérdida del período antes del Impuesto	(2.002.300)	(631.921)
Impuesto a las Ganancias (Nota 3.9)	(23.775)	126.564
Resultado neto del período – Pérdida	(2.026.075)	(505.357)

Las Notas y Anexos que se acompañan son parte integrante de los estados contables fiduciarios.

Firmado a efectos de su identificación
Con nuestro informe de fecha 30/10/2014
BECHER Y ASOCIADOS S.R.L.
C.P.C.E. Prov. Santa Fe - M.N. 7-282

Dra. Leticia Ebba (Socio)
Contador Público (UAJFK.)
C.P.C.E. Prov. Santa Fe - M.N. 17.722

Rosario Administradora
Sociedad Fiduciaria S.A.
(en carácter de Fiduciario)

Dr. Fernando J. Luciani
Presidente

**Fideicomiso Financiero Fidebica XXIX****Estado de Situación Patrimonial Fiduciario**

Al 30 de septiembre de 2014

comparativo con el ejercicio económico irregular N° 1 finalizado el 31 de diciembre de 2013

	30.09.14	31.12.13		30.09.14	31.12.13
	\$			\$	
ACTIVO			PASIVO		
ACTIVO CORRIENTE			PASIVO CORRIENTE		
Caja y Bancos (Nota 4.1)	57.040	374.229	Valores de Deuda Fiduciaria (Notas 4.5 y 5)	10.151.905	25.789.926
Inversiones corrientes (Nota 4.2 y Anexo C)	1.627.417	3.757.687	Deudas Fiscales (Notas 4.6 y 5)	25.447	12.578
Créditos por cesión fiduciaria (Notas 4.3 y 5 y Anexo E)	13.742.533	25.119.282	Otras Deudas (Notas 4.7 y 5)	535.126	1.580.400
Otros Créditos (Notas 4.4 y 5)	422.611	538.616	Total del Pasivo Corriente	10.712.478	27.382.904
Total del Activo Corriente	15.849.601	29.789.814	PASIVO NO CORRIENTE		
ACTIVO NO CORRIENTE			Valores de Deuda Fiduciaria (Notas 4.5 y 5)	-	4.436.125
Créditos por cesión fiduciaria (Notas 4.3 y 5 y Anexo E)	4.493.560	12.642.451	Total del Pasivo No Corriente	-	4.436.125
Otros Créditos (Notas 4.4 y 5)	148.037	148.037	Total del Pasivo	10.712.478	31.819.029
Total del Activo No Corriente	4.641.597	12.790.488	PATRIMONIO NETO FIDUCIARIO (según Estado		
Total del Activo	20.491.198	42.580.302	de Evolución del Patrimonio Neto Fiduciario)	9.778.720	10.761.273
			Total del Pasivo y Patrimonio Neto Fiduciario	20.491.198	42.580.302

Las Notas y Anexos que se acompañan son parte integrante de los estados contables fiduciarios.

Firmado a efectos de su identificación
Con nuestro informe de fecha 30/10/2014
BECHER Y ASOCIADOS S.R.L.
C.P.C.E. Prov. Santa Fe - M.N. 7-282

Dra. Leticia Ebba (Socio)
Contador Público (UAFJK.)
C.P.C.E. Prov. Santa Fe - M.N. 17.722

Rosario Administradora
Sociedad Fiduciaria S.A.
(en carácter de Fiduciario)

Dr. Fernando J. Luciani
Presidente



ROSARIO
FIDUCIARIA

3

Fideicomiso Financiero Fidebica XXIX

Estado de Resultados Fiduciario

Correspondiente al ejercicio económico N° 2

por el período de nueve meses

iniciado el 1° de enero de 2014 y finalizado el 30 de septiembre de 2014

comparativo con el período irregular de 90 días

iniciado el 3 de julio de 2013 y finalizado el 30 de septiembre de 2013

	30.09.14	30.09.13
	\$	\$
Intereses por Créditos por cesión fiduciaria	3.352.207	1.378.968
Intereses por Valores de Deuda Fiduciaria	(3.285.750)	(746.017)
Previsión por riesgo de incobrabilidad (Anexo E)	(1.007.147)	(482.977)
Resultados Financieros generados por activos:		
Resultado por tenencia de inversiones	334.730	-
Gastos (Anexo H)	(363.351)	(462.959)
Pérdida del período antes del Impuesto	(969.311)	(312.985)
Impuesto a las Ganancias (Nota 3.9)	(13.242)	51.779
Resultado neto del período – Pérdida	(982.553)	(261.206)

Las Notas y Anexos que se acompañan son parte integrante de los estados contables fiduciarios.

Firmado a efectos de su identificación
Con nuestro informe de fecha 30/10/2014
BECHER Y ASOCIADOS S.R.L.
C.P.C.E. Prov. Santa Fe - M.N. 7-282

Dra. Leticia Ebba (Socio)
Contador Público (UAFJK.)
C.P.C.E. Prov. Santa Fe - M.N. 17.722

**Rosario Administradora
Sociedad Fiduciaria S.A.**
(en carácter de Fiduciario)

Dr. Fernando J. Luciani
Presidente

**Fideicomiso Financiero Fidebica XXX****Estado de Situación Patrimonial Fiduciario**

Al 30 de septiembre de 2014

comparativo con el ejercicio económico irregular N° 1 finalizado el 31 de diciembre de 2013

	30.09.14	31.12.13		30.09.14	31.12.13
	\$			\$	
ACTIVO			PASIVO		
ACTIVO CORRIENTE			PASIVO CORRIENTE		
Caja y Bancos (Nota 4.1)	50.219	5.160.957	Valores de Deuda Fiduciaria (Notas 4.5 y 5)	17.514.309	33.111.028
Inversiones corrientes (Nota 4.2 y Anexo C)	1.762.241	-	Deudas Fiscales (Notas 4.6 y 5)	8.648	280.121
Créditos por cesión fiduciaria (Notas 4.3 y 5 y Anexo E)	19.907.476	31.852.753	Otras Deudas (Notas 4.7 y 5)	855.596	1.995.080
Otros Créditos (Notas 4.4 y 5)	916.108	1.006.145	Total del Pasivo Corriente	18.378.553	35.386.229
Total del Activo Corriente	22.636.044	38.019.855	PASIVO NO CORRIENTE		
			Valores de Deuda Fiduciaria (Notas 4.5 y 5)	-	8.031.549
ACTIVO NO CORRIENTE			Total del Pasivo No Corriente	-	8.031.549
Créditos por cesión fiduciaria (Notas 4.3 y 5 y Anexo E)	8.390.271	20.065.479	Total del Pasivo	18.378.553	43.417.778
Otros Créditos (Notas 4.4 y 5)	500.101	115.862	PATRIMONIO NETO FIDUCIARIO (según Estado		
Total del Activo No Corriente	8.890.372	20.181.341	de Evolución del Patrimonio Neto Fiduciario)	13.147.863	14.783.418
Total del Activo	31.526.416	58.201.196	Total del Pasivo y Patrimonio Neto Fiduciario	31.526.416	58.201.196

Las Notas y Anexos que se acompañan son parte integrante de los estados contables fiduciarios.

Firmado a efectos de su identificación
Con nuestro informe de fecha 30/10/2014
BECHER Y ASOCIADOS S.R.L.
C.P.C.E. Prov. Santa Fe - M.N. 7-282

Dra. Leticia Ebba (Socio)
Contador Público (UAFJK)
C.P.C.E. Prov. Santa Fe - M.N. 17.722

Rosario Administradora
Sociedad Fiduciaria S.A.
(en carácter de Fiduciario)

Dr. Fernando J. Luciani
Presidente



ROSARIO
FIDUCIARIA

3

Fideicomiso Financiero Fidebica XXX

Estado de Resultados Fiduciario

Correspondiente al ejercicio económico N° 2

por el período de nueve meses

iniciado el 1° de enero de 2014

y finalizado el 30 de septiembre de 2014

	30.09.14
	\$
Intereses por Créditos por cesión fiduciaria	4.193.916
Intereses por Valores de Deuda Fiduciaria	(5.115.782)
Previsión por riesgo de incobrabilidad (Anexo E)	(921.969)
Resultados Financieros generados por activos:	
Resultado por tenencia de inversiones	211.241
Gastos (Anexo H)	(387.200)
Pérdida del período antes del Impuesto	(2.019.794)
Impuesto a las Ganancias (Nota 3.9)	384.239
Resultado neto del período – Pérdida	(1.635.555)

Las Notas y Anexos que se acompañan son parte integrante de los estados contables fiduciarios.

Firmado a efectos de su identificación
Con nuestro informe de fecha 30/10/2014
BECHER Y ASOCIADOS S.R.L.
C.P.C.E. Prov. Santa Fe - M.N. 7-282

Dra. Leticia Ebba (Socio)
Contador Público (UAJFK.)
C.P.C.E. Prov. Santa Fe - M.N. 17.722

Rosario Administradora
Sociedad Fiduciaria S.A.
(en carácter de Fiduciario)

Dr. Fernando J. Luciani
Presidente



Fideicomiso Financiero Fidebica XXXI

Estado de Situación Patrimonial Fiduciario

Al 30 de septiembre de 2014

comparativo con el ejercicio económico irregular N° 1 finalizado el 31 de diciembre de 2013

	30.09.14	31.12.13		30.09.14	31.12.13
	\$			\$	
ACTIVO			PASIVO		
ACTIVO CORRIENTE			PASIVO CORRIENTE		
Caja y Bancos (Nota 4.1)	50.619	-	Valores de Deuda Fiduciaria (Notas 4.5 y 5)	29.991.803	32.284.234
Inversiones corrientes (Nota 4.2 y Anexo C)	3.426.218	-	Deudas Fiscales (Notas 4.6 y 5)	18.788	-
Créditos por cesión fiduciaria (Notas 4.3 y 5 y Anexo E)	29.410.304	39.260.358	Otras Deudas (Notas 4.7 y 5)	1.364.974	16.254
Otros Créditos (Notas 4.4 y 5)	1.243.205	-	Total del Pasivo Corriente	31.375.565	32.300.488
Total del Activo Corriente	34.130.346	39.260.358	PASIVO NO CORRIENTE		
ACTIVO NO CORRIENTE			Valores de Deuda Fiduciaria (Notas 4.5 y 5)	-	18.664.559
Créditos por cesión fiduciaria (Notas 4.3 y 5 y Anexo E)	14.765.643	32.466.155	Total del Pasivo No Corriente	-	18.664.559
Otros Créditos (Notas 4.4 y 5)	800.146	5.689	Total del Pasivo	31.375.565	50.965.047
Total del Activo No Corriente	15.565.789	32.471.844	PATRIMONIO NETO FIDUCIARIO (según Estado		
Total del Activo	49.696.135	71.732.202	de Evolución del Patrimonio Neto Fiduciario)	18.320.570	20.767.155
			Total del Pasivo y Patrimonio Neto Fiduciario	49.696.135	71.732.202

Las Notas y Anexos que se acompañan son parte integrante de los estados contables fiduciarios.

Firmado a efectos de su identificación
Con nuestro informe de fecha 03/11/2014
BECHER Y ASOCIADOS S.R.L.
C.P.C.E. Prov. Santa Fe - M.N. 7-282

Dra. Leticia Ebba (Socio)
Contador Público (UAIIFK.)
C.P.C.E. Prov. Santa Fe - M.N. 17.722

Rosario Administradora
Sociedad Fiduciaria S.A.
(en carácter de Fiduciario)

Dr. Fernando J. Luciani
Presidente



ROSARIO
FIDUCIARIA

3

Fideicomiso Financiero Fidebica XXXI

Estado de Resultados Fiduciario

Correspondiente al ejercicio económico N° 2
por el período de nueve meses
iniciado el 1° de enero de 2014
y finalizado el 30 de septiembre de 2014

	30.09.14
	\$
Intereses por Créditos por cesión fiduciaria	5.858.364
Intereses por Valores de Deuda Fiduciaria	(7.160.549)
Previsión por riesgo de incobrabilidad (Anexo E)	(1.401.525)
Resultados Financieros generados por activos:	
Resultado por tenencia de inversiones	368.218
Gastos (Anexo H)	(905.550)
Pérdida del período antes del Impuesto	(3.241.042)
Impuesto a las Ganancias (Nota 3.9)	794.457
Resultado neto del período – Pérdida	(2.446.585)

Las Notas y Anexos que se acompañan son parte integrante de los estados contables fiduciarios.

Firmado a efectos de su identificación
Con nuestro informe de fecha 03/11/2014
BECHER Y ASOCIADOS S.R.L.
C.P.C.E. Prov. Santa Fe - M.N. 7-282

Dra. Leticia Ebba (Socio)
Contador Público (UAJFK.)
C.P.C.E. Prov. Santa Fe - M.N. 17.722

**Rosario Administradora
Sociedad Fiduciaria S.A.**
(en carácter de Fiduciario)

Dr. Fernando J. Luciani
Presidente



Fideicomiso Financiero Fidebica XXXII

Estado de Situación Patrimonial Fiduciario

Al 30 de septiembre de 2014

	30.09.14		30.09.14
	\$		\$
ACTIVO		PASIVO	
ACTIVO CORRIENTE		PASIVO CORRIENTE	
Caja y Bancos (Nota 4.1)	51.071	Valores de Deuda Fiduciaria (Notas 4.5 y 5)	18.802.731
Inversiones corrientes (Nota 4.2 y Anexos C y D)	2.354.429	Deudas Fiscales (Notas 4.6 y 5)	24.492
Créditos por cesión fiduciaria (Notas 4.3 y 5 y Anexo E)	18.590.118	Otras Deudas (Notas 4.7 y 5)	1.053.120
Otros Créditos (Notas 4.4 y 5)	891.926	Total del Pasivo Corriente	19.880.343
Total del Activo Corriente	21.887.544	PASIVO NO CORRIENTE	
ACTIVO NO CORRIENTE		Valores de Deuda Fiduciaria (Notas 4.5 y 5)	2.268.813
Créditos por cesión fiduciaria (Notas 4.3 y 5 y Anexo E)	11.472.585	Total del Pasivo No Corriente	2.268.813
Otros Créditos (Notas 4.4 y 5)	162.694	Total del Pasivo	22.149.156
Total del Activo No Corriente	11.635.279	PATRIMONIO NETO FIDUCIARIO (según Estado de Evolución del Patrimonio Neto Fiduciario)	11.373.667
Total del Activo	33.522.823	Total del Pasivo y Patrimonio Neto Fiduciario	33.522.823

Las Notas y Anexos que se acompañan son parte integrante de los estados contables fiduciarios.

Firmado a efectos de su identificación
Con nuestro informe de fecha 03/11/2014
BECHER Y ASOCIADOS S.R.L.
C.P.C.E. Prov. Santa Fe - M.N. 7-282

Dra. Leticia Ebba (Socio)
Contador Público (UAFJK.)
C.P.C.E. Prov. Santa Fe - M.N. 17.722

**Rosario Administradora
Sociedad Fiduciaria S.A.**
(en carácter de Fiduciario)

Dr. Fernando J. Luciani
Presidente



Fideicomiso Financiero Fidebica XXXII

Estado de Resultados Fiduciario

Correspondiente al ejercicio económico irregular N° 1
por el período irregular de 225 días
iniciado el 18 de febrero de 2014
y finalizado el 30 de septiembre de 2014

	30.09.14
	\$
Intereses por Créditos por cesión fiduciaria	3.862.850
Intereses por Valores de Deuda Fiduciaria	(3.498.116)
Previsión por riesgo de incobrabilidad (Anexo E)	(404.009)
Resultados Financieros generados por activos:	
Resultado por tenencia de inversiones	72.067
Intereses plazo fijo	84.522
Gastos (Anexo H)	(720.534)
Pérdida del período antes del Impuesto	(603.220)
Impuesto a las Ganancias (Nota 3.9)	162.694
Resultado neto del período – Pérdida	(440.526)

Las Notas y Anexos que se acompañan son parte integrante de los estados contables fiduciarios.

Firmado a efectos de su identificación
Con nuestro informe de fecha 03/11/2014
BECHER Y ASOCIADOS S.R.L.
C.P.C.E. Prov. Santa Fe - M.N. 7-282

Dra. Leticia Ebba (Socio)
Contador Público (UAFJK.)
C.P.C.E. Prov. Santa Fe - M.N. 17.722

**Rosario Administradora
Sociedad Fiduciaria S.A.**
(en carácter de Fiduciario)

Dr. Fernando J. Luciani
Presidente



Fideicomiso Financiero Fidebica XXXIII

Estado de Situación Patrimonial Fiduciario

Al 30 de septiembre de 2014

	30.09.14		30.09.14
	\$		\$
ACTIVO		PASIVO	
ACTIVO CORRIENTE		PASIVO CORRIENTE	
Caja y Bancos (Nota 4.1)	225.541	Valores de Deuda Fiduciaria (Notas 4.5 y 5)	29.855.107
Inversiones corrientes (Nota 4.2 y Anexos C y D)	2.985.042	Deudas Fiscales (Notas 4.6 y 5)	139.785
Créditos por cesión fiduciaria (Notas 4.3 y 5 y Anexo E)	29.591.883	Otras Deudas (Notas 4.7 y 5)	1.831.598
Otros Créditos (Notas 4.4 y 5)	2.124.525	Total del Pasivo Corriente	31.826.490
Total del Activo Corriente	34.926.991	PASIVO NO CORRIENTE	
ACTIVO NO CORRIENTE		Valores de Deuda Fiduciaria (Notas 4.5 y 5)	11.802.600
Créditos por cesión fiduciaria (Notas 4.3 y 5 y Anexo E)	27.071.776	Total del Pasivo No Corriente	11.802.600
Otros Créditos (Notas 4.4 y 5)	139.430	Total del Pasivo	43.629.090
Total del Activo No Corriente	27.211.206	PATRIMONIO NETO FIDUCIARIO (según Estado de Evolución del Patrimonio Neto Fiduciario)	18.509.107
Total del Activo	62.138.197	Total del Pasivo y Patrimonio Neto Fiduciario	62.138.197

Las Notas y Anexos que se acompañan son parte integrante de los estados contables fiduciarios.

Firmado a efectos de su identificación
Con nuestro informe de fecha 03/11/2014
BECHER Y ASOCIADOS S.R.L.
C.P.C.E. Prov. Santa Fe - M.N. 7-282

Dra. Leticia Ebba (Socio)
Contador Público (UAFJK.)
C.P.C.E. Prov. Santa Fe - M.N. 17.722

**Rosario Administradora
Sociedad Fiduciaria S.A.**
(en carácter de Fiduciario)

Dr. Fernando J. Luciani
Presidente



ROSARIO
FIDUCIARIA

3

Fideicomiso Financiero Fidebica XXXIII

Estado de Resultados Fiduciario
Correspondiente al ejercicio económico irregular N° 1
por el período irregular de 135 días
iniciado el 19 de mayo de 2014
y finalizado el 30 de septiembre de 2014

	30.09.14
	\$
Intereses por Créditos por cesión fiduciaria	3.420.302
Intereses por Valores de Deuda Fiduciaria	(2.832.701)
Previsión por riesgo de incobrabilidad (Anexo E)	(588.075)
Resultados Financieros generados por activos:	
Resultado por tenencia de inversiones	35.042
Intereses plazo fijo	36.282
Gastos (Anexo H)	(381.842)
Pérdida del período antes del Impuesto	(310.992)
Impuesto a las Ganancias (Nota 3.9)	42.451
Resultado neto del período – Pérdida	(268.541)

Las Notas y Anexos que se acompañan son parte integrante de los estados contables fiduciarios.

Firmado a efectos de su identificación
Con nuestro informe de fecha 03/11/2014
BECHER Y ASOCIADOS S.R.L.
C.P.C.E. Prov. Santa Fe - M.N. 7-282

Dra. Leticia Ebba (Socio)
Contador Público (UAFJK.)
C.P.C.E. Prov. Santa Fe - M.N. 17.722

**Rosario Administradora
Sociedad Fiduciaria S.A.**
(en carácter de Fiduciario)

Dr. Fernando J. Luciani
Presidente



Fideicomiso Financiero Fidebica XXXIV

Estado de Situación Patrimonial Fiduciario

Al 30 de septiembre de 2014

	30.09.14		30.09.14
	\$		\$
ACTIVO		PASIVO	
ACTIVO CORRIENTE		PASIVO CORRIENTE	
Créditos por cesión fiduciaria (Notas 4.1 y 5 y Anexo E)	36.534.208	Valores de Deuda Fiduciaria Privados (Notas 4.3 y 5)	40.111.683
Otros Créditos (Notas 4.2 y 5)	6.091.461	Deudas Fiscales (Notas 4.4 y 5)	42.255
Total del Activo Corriente	42.625.669	Otras Deudas (Notas 4.5 y 5)	127.293
		Total del Pasivo Corriente	40.281.231
ACTIVO NO CORRIENTE		PASIVO NO CORRIENTE	
Créditos por cesión fiduciaria (Notas 4.1 y 5 y Anexo E)	29.992.595	Valores de Deuda Fiduciaria Privados (Notas 4.3 y 5)	14.581.650
Otros Créditos (Notas 4.2 y 5)	151.471	Total del Pasivo No Corriente	14.581.650
Total del Activo No Corriente	30.144.066	Total del Pasivo	54.862.881
Total del Activo	72.769.735	PATRIMONIO NETO FIDUCIARIO (según Estado de Evolución del Patrimonio Neto Fiduciario)	17.906.854
		Total del Pasivo y Patrimonio Neto Fiduciario	72.769.735

Las Notas y Anexos que se acompañan son parte integrante de los estados contables fiduciarios.

Firmado a efectos de su identificación
Con nuestro informe de fecha 04/11/2014
BECHER Y ASOCIADOS S.R.L.
C.P.C.E. Prov. Santa Fe - M.N. 7-282

Dra. Leticia Ebba (Socio)
Contador Público (UAFJK.)
C.P.C.E. Prov. Santa Fe - M.N. 17.722

**Rosario Administradora
Sociedad Fiduciaria S.A.**
(en carácter de Fiduciario)

Dr. Fernando J. Luciani
Presidente



ROSARIO
FIDUCIARIA

3

Fideicomiso Financiero Fidebica XXXIV

Estado de Resultados Fiduciario

Correspondiente al ejercicio económico irregular N° 1
por el período irregular de 63 días
iniciado el 30 de julio de 2014
y finalizado el 30 de septiembre de 2014

	30.09.14
	\$
Intereses por Créditos por cesión fiduciaria	1.278.740
Intereses por Valores de Deuda Fiduciaria	(1.109.897)
Previsión por riesgo de incobrabilidad (Anexo E)	(671.988)
Gastos (Anexo H)	(169.547)
Pérdida del período antes del Impuesto	(672.692)
Impuesto a las Ganancias (Nota 3.9)	151.471
Resultado neto del período – Pérdida	(521.221)

Las Notas y Anexos que se acompañan son parte integrante de los estados contables fiduciarios.

Firmado a efectos de su identificación
Con nuestro informe de fecha 04/11/2014
BECHER Y ASOCIADOS S.R.L.
C.P.C.E. Prov. Santa Fe - M.N. 7-282

Dra. Leticia Ebba (Socio)
Contador Público (UAJFK.)
C.P.C.E. Prov. Santa Fe - M.N. 17.722

**Rosario Administradora
Sociedad Fiduciaria S.A.**
(en carácter de Fiduciario)

Dr. Fernando J. Luciani
Presidente



Fideicomiso Financiero Insuagro IV

Estado de Situación Patrimonial Fiduciario de liquidación

Al 30 de septiembre de 2014

Cifras expresadas en pesos - Notas 3 y 4

	30.09.14	31.12.13		30.09.14	31.12.13
	\$	\$		\$	\$
ACTIVO			PASIVO		
ACTIVO CORRIENTE			PASIVO CORRIENTE		
Créditos por cesión fiduciaria (Nota 5.1 y Anexo E)	-	10.322.690	Valores de Deuda Fiduciaria (Nota 5.3)	-	9.384.264
Total del Activo Corriente	-	10.322.690	Otras deudas (Nota 5.4)	-	30.381
			Total del Pasivo Corriente	-	9.414.645
ACTIVO NO CORRIENTE			Total del Pasivo	-	9.414.645
Otros créditos (Nota 5.2)	-	10.633			
Total del Activo No Corriente	-	10.633	PATRIMONIO NETO (según Estado de Evolución del Patrimonio Neto Fiduciario de liquidación)	-	918.678
Total del Activo	-	10.333.323	Total del Pasivo y Patrimonio Neto	-	10.333.323

Las Notas y Anexos que se acompañan son parte integrante de los estados contables fiduciarios.

Firmado al solo efecto de su identificación
Véase nuestro informe de fecha
5 de noviembre de 2014

FELCARO, ROLDAN Y ASOCIADOS
Jorge F. Felcaro – Socio

**Rosario Administradora
Sociedad Fiduciaria S.A.**
(en carácter de Fiduciario)

Dr. Fernando J. Luciani
Presidente

Fideicomiso Financiero Insuagro IV

Estado de Resultados Fiduciario de liquidación

Correspondiente al ejercicio económico N° 2

ejercicio irregular de liquidación de nueve meses

iniciado el 1 de enero de 2014 y finalizado el 30 de septiembre de 2014

Cifras expresadas en pesos - Notas 3 y 4

	30.09.14
	\$
Intereses por Créditos por cesión fiduciaria	3.696.806
Intereses por Valores de Deuda Fiduciaria	(1.324.887)
Cargo por riesgo de incobrabilidad (Anexo E)	(867.002)
Resultados financieros y por tenencia generados por activos:	
Resultado por tenencia de inversiones	320.905
Intereses depósito a Plazo Fijo	5.538
Gastos (Anexo H)	(714.036)
Resultado del ejercicio irregular antes de impuestos – Ganancia	1.117.324
Impuesto a las ganancias (Nota 4.8)	(696.948)
Ganancia neta del ejercicio irregular	420.376

Las Notas y Anexos que se acompañan son parte integrante de los estados contables fiduciarios.

Firmado al solo efecto de su identificación
Véase nuestro informe de fecha
5 de noviembre de 2014

FELCARO, ROLDAN Y ASOCIADOS
Jorge F. Felcaro – Socio

**Rosario Administradora
Sociedad Fiduciaria S.A.**
(en carácter de Fiduciario)

Dr. Fernando J. Luciani
Presidente



Fideicomiso Financiero SpeedAgro I

Estado de Situación Patrimonial Fiduciario
A130 de Septiembre de 2014
comparativo con el ejercicio económico irregular N° 1 finalizado al 31 de diciembre de 2013

	30.09.14	31.12.13		30.09.14	31.12.13
	\$	\$		\$	\$
ACTIVO			PASIVO		
ACTIVO CORRIENTE			PASIVO CORRIENTE		
Caja y Bancos (Nota 4.1)	64.381	-	Deudas fiscales (Nota 4.5 v.5)	266.195	75
Inversiones Corrientes (Nota 4.2 y Anexos C)	2.221.590	-	Otras deudas (Notas 4.6 v.5)	455.302	6.381
Créditos por cesión fiduciaria (Notas 4.3 v.5 y Anexo E)	5.723.472	-	Total del Pasivo Corriente	721.497	6.656
Otros créditos (Notas 4.4 v.5)	11.595	-	Total del Pasivo	721.497	6.656
Total del Activo Corriente	8.021.038	-			
ACTIVO NO CORRIENTE			PATRIMONIO NETO FIDUCIARIO (según Estado		
Otros créditos (Notas 4.4 v.5)	-	2.253	de Evolución del Patrimonio Neto Fiduciario)	7.292.541	(4.402)
Total del Activo No Corriente	-	2.253	Total del Pasivo y Patrimonio Neto	8.014.038	2.253
Total del Activo	8.021.038	2.253			

Las Notas y Anexos que se acompañan en parte integrante de los estados contables fiduciarios.

(Nuestro Informe se extiende por separado)

VIGNA, SANTIYAS O CIADOS
Auditores y Consultores

Rosario Administradora
Sociedad Fiduciaria S.A.
(en carácter de Fiduciario)

Dr. Fernando J. Luciani
Presidente



ROSARIO
FIDUCIARIA

Fideicomiso Financiero SpeedAgro I

Estado de Resultados Fiduciario

Correspondiente al ejercicio económico N° 2
por el período de nueve meses
iniciado el 1° de enero de 2014 y finalizado el 30 de septiembre de 2014

	30.09.14
	\$
Intereses por Créditos por cesión fiduciaria	2.845.184
Intereses por Valores de Deuda Fiduciaria	(1.730.809)
Cargo por riesgo de incobrabilidad (Anexo E)	(57.813)
Resultados Financieros Generados por Activos:	
Resultado por tenencia de inversiones	361.590
Intereses Pazo Fijo	34.739
Gastos (Anexo H)	(694.284)
Resultado de período antes de impuestos - Ganancia	758.607
Impuesto a las Ganancias (Nota 3.9)	(285.747)
Resultado Neto del período - Ganancia	472.860

Las Notas y Anexos que se acompañan son parte integrante de los estados contables fiduciarios.

(Nuestro Informe se extiende por separado)

VIGNA, SANTIYAS O CIADOS
Auditores y Consultores

Rosario Administradora
Sociedad Fiduciaria S.A.
(en carácter de Fiduciario)

Dr. Fernando J. Luciani
Presidente

**Fideicomiso Financiero MIS I****Estado de Situación Patrimonial Fiduciario**

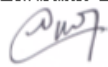
Al 30 de septiembre de 2014

comparativo con el ejercicio económico irregular N° 1 finalizado el 31 de diciembre de 2013


	30.09.14	31.12.13		30.09.14	31.12.13
	\$	\$		\$	\$
ACTIVO			PASIVO		
ACTIVO CORRIENTE			PASIVO CORRIENTE		
Cajero Bancos (Nota 4.1)	30.434	42.433	Valores de Deuda Fiduciaria (Nota 4.5 y 5)	230.800	4.522.548
Inversiones Corrientes (Nota 4.2 y Anexo C)	429.537	911.739	Deudas Fiscales (Nota 4.4 y 5)	34.045	108.850
Creditor por cesión fiduciaria (Nota 4.3 y 5 y Anexo E)	2237.780	5049.950	Otras Deudas (Nota 4.7 y 5)	124.345	399.417
Otros créditos (Nota 4.4 y 5)	1.080	134	Total del Pasivo Corriente	431.290	5.030.833
Total del Activo Corriente	2.498.833	4004.458	Total del Pasivo	431.290	5.030.833
ACTIVO NO CORRIENTE			PATRIMONIO NETO FIDUCIARIO (según Estado de Situación del Patrimonio Neto Fiduciario)		
Creditor por cesión fiduciaria (Nota 4.3 y 5 y Anexo E)	283.933	1430.571		2.605.144	2.442.812
Otros créditos (Nota 4.4 y 5)	337.703	38.417	Total del Pasivo y Patrimonio Neto Fiduciario	3.034.334	7478.447
Total del Activo No Corriente	337.703	1469.189			
Total del Activo	3034.534	7478.447			

Las Notas y Anexos que se acompañan son parte integrante de los estados contables fiduciarios.

Firmado a efectos de su validación
Con número informe de fecha 29/10/2014
ENCABER Y ASOCIADOS S.S.R.L.
C.I.C.E. Provincia de Santa Fe - M.F. 7.252


Dr. Lucio E. Ebo (Econ.)
Comisario Público (CAIFK)
CPCE Prov. Santa Fe - M.F. 12722

Rosario Administradora
Sociedad Fiduciaria S.A.
(entidad de Fideicomiso)


Dr. Fernando J. Luciani
Presidente



Fideicomiso Financiero MIS I

Estado de Resultados Fiduciario

Correspondiente al ejercicio económico N° 2

por el período de nueve meses

iniciado el 1° de enero de 2014 y finalizado el 30 de septiembre de 2014

comparativo con el período irregular de 224 días

iniciado el 19 de febrero de 2013 y finalizado el 30 de septiembre de 2013

	30.09.14	30.09.13
	\$	\$
Interes por Créditos por cesión fiduciaria	818.955	628.724
Interes por Valores de Deuda Fiduciaria	(372.573)	(151.488)
Cargo por riesgo de incobrabilidad (Anexo E)	(43.294)	(88.735)
Resultados Financieros Generados por Activos:		
Resultado por tenencia inversiones	102.598	-
Intereses Hazo Fijo	-	13.630
Gastos (Anexo H)	(249.374)	(278.841)
Resultado del período antes de impuestos - Garantía	256.312	123.310
Impuesto a las Ganancias (Nota 3.9)	(93.978)	(84.617)
Resultado Neto del período - Garantía	162.334	38.693

Las Notas y Anexos que se acompañan son parte integrante de los estados contables fiduciarios.

Firmado asfíctico de su identificación
Conforme informe de fecha 29/10/2014
BECKER Y ASOCIADOS S.R.L.
C.P.C.E. Prov. Santa Fe - M.N. 7.262

Dra. Leticia Ebba (Socio)
Contador Público (U.A.I.F.K.)
C.P.C.E. Prov. Santa Fe - M.N. 17.722

Rosario Administradora
Sociedad Fiduciaria S.A.
(anexo contable de Fiduciario)

Dr. Fernando J. Luciani
Presidente



Rosario Administradora Sociedad Fiduciaria S.A.

ESTADO DE SITUACION FINANCIERA
Al 30 de septiembre de 2014
(Comparativo con el ejercicio finalizado el 30 de junio de 2014)

	30.09.2014	30.06.2014		30.09.2014	30.06.2014
	\$			\$	
ACTIVO			PASIVO		
ACTIVO CORRIENTE			PASIVO CORRIENTE		
Efectivo y equivalentes (Nota 4.a. y Anexos C, D y G)	12.282.153	9.419.093	Cuentas por pagar (Notas 4.f. y 5)	185.103	176.744
Activos financieros a costo amortizado (Nota 4.b. y Anexos C y D)	1.357.353	1.228.598	Remuneraciones y cargas sociales (Notas 4.g. y 5)	362.109	295.117
Créditos (Notas 4.c. y 5)	557.829	427.345	Cargas fiscales (Notas 4.h. y 5)	1.381.870	511.920
Otros créditos (Notas 4.d. y 5)	123.241	215.843	Otro pasivos (Notas 4.j. y 5 y Anexo G)	155.538	148.973
Total del activo corriente	14.320.576	11.290.879	Total del pasivo corriente	2.084.620	1.132.754
ACTIVO NO CORRIENTE			PASIVO NO CORRIENTE		
Activos financieros a costo amortizado (Nota 4.b. y Anexo C)	123.437	179.810	Pasivos por impuestos diferidos (Notas 4.i. y 5)	14.919	20.993
Inversiones en otras sociedades (Anexo C)	400	400	Otros pasivos (Notas 4.j. y 5)	3.000	3.000
Otros créditos (Notas 4.d. y 5)	1.088.146	1.063.329	Total del pasivo no corriente	17.919	23.993
Activos por impuestos diferidos (Notas 4.e y 5)	15.280	15.280	Total del pasivo	2.102.539	1.156.747
Bienes de uso (Anexo A)	252.706	267.636			
Activos intangibles (Anexo B)	171.546	178.483			
Total del activo no corriente	1.651.515	1.704.938	PATRIMONIO (Según estado respectivo)	13.869.552	11.839.070
Total del activo	15.972.091	12.995.817	Total del pasivo y patrimonio	15.972.091	12.995.817

Las Notas y Anexos que se acompañan forman parte integrante de los estados financieros.

(Nuestro informe se extiende por separado)

Vigna, Santoni y Asociados
Auditores y Consultores

C.P. Jorge F. Felcaro
por Comisión Fiscalizadora

Dr. Fernando J. Luciani
Presidente



Rosario Administradora Sociedad Fiduciaria S.A.

ESTADO DE RESULTADOS INTEGRAL
 Correspondiente al período finalizado el 30 de septiembre de 2014
 (Comparativo con igual período del ejercicio anterior)

	30.09.2014	30.09.2013
	\$	
INGRESOS POR SERVICIOS	1.234.842	851.729
GASTOS (Anexo H)	(1.154.937)	(786.610)
Resultado operativo	79.905	65.119
RESULTADOS FINANCIEROS Y POR TENENCIA:		
Generados por activos:		
Intereses	87.414	94.905
Diferencias de cambio	63.487	120.169
Resultados por tenencia de títulos valores	2.899.580	1.225.122
Generados por pasivos:		
Intereses	(1.946)	(4.044)
Diferencias de cambio	(4.621)	(22.183)
Resultado antes del impuesto a las ganancias	3.123.819	1.479.088
IMPUESTO A LAS GANANCIAS (Nota 3.e.)	(1.093.337)	(517.681)
GANANCIA FINAL	2.030.482	961.407

Las Notas y Anexos que se acompañan forman parte integrante de los estados financieros.

(Nuestro informe se extendiendo por separado)

Vigna, Santoni y Asociados
 Auditores y Consultores

C.P. Jorge F. Felcaro
 por Comisión Fiscalizadora

Dr. Fernando J. Luciani
 Presidente



Fideicomiso Financiero Coinag II

Estado de Situación Patrimonial Fiduciario
Al 30 de septiembre de 2014

	30.09.14		30.09.14
	\$		\$
ACTIVO		PASIVO	
ACTIVO CORRIENTE		PASIVO CORRIENTE	
Caja y bancos (Nota 4.1)	674.182	Valores de Deuda Fiduciaria (Notas 4.5 y 5)	21.778.980
Inversiones temporarias (Nota 4.2 y Anexos C y D)	2.920.378	Deudas fiscales (Notas 4.6 y 5)	208.214
Créditos por cesión fiduciaria (Notas 4.3 y 5 y Anexo E)	22.206.557	Otras deudas (Notas 4.7 y 5)	1.187.504
Otros créditos (Notas 4.4 y 5)	481.537	Total del Pasivo Corriente	23.174.698
Total del Activo Corriente	26.282.654	PASIVO NO CORRIENTE	
ACTIVO NO CORRIENTE		Valores de Deuda Fiduciaria (Notas 4.5 y 5)	1.098.436
Créditos por cesión fiduciaria (Notas 4.3 y 5)	6.612.913	Total del Pasivo No Corriente	1.098.436
Otros créditos (Notas 4.4 y 5)	152.086	Total del Pasivo	24.273.134
Total del Activo No Corriente	6.764.999	PATRIMONIO NETO (según Estado	
Total del Activo	33.047.653	de Evolución del Patrimonio Neto Fiduciario)	8.774.519
		Total del Pasivo y Patrimonio Neto	33.047.653

Las Notas y Anexos que se acompañan son parte integrante de los estados contables fiduciarios.

(Nuestro Informe se extiende por separado)

VIGNA, SANTONI Y ASOCIADOS
Auditores y Consultores

Rosario Administradora
Sociedad Fiduciaria S.A.
(en carácter de Fiduciario)

Dr. Fernando J. Luciani
Presidente



ROSARIO
FIDUCIARIA

3

Fideicomiso Financiero Coinag II

Estado de Resultados Fiduciario

Correspondiente al ejercicio económico irregular N° 1
por el período de 196 días
iniciado el 19 de marzo de 2014 y finalizado el 30 de septiembre de 2014

	30.09.14
	\$
Intereses por Créditos por cesión fiduciaria	3.197.164
Intereses por Valores de Deuda Fiduciaria	(2.292.230)
Cargo por riesgo de incobrabilidad (Anexo E)	(434.530)
Recupero de cargo por riesgo de incobrabilidad (Anexo E)	
Resultados Financieros generados por activos:	
Resultado por tenencia de inversiones	30.314
Intereses plazo fijo	14.115
Gastos (Anexo H)	(1.088.425)
Pérdida del período antes del Impuesto	(573.592)
Impuesto a las ganancias (Nota 3.10)	(55.192)
Resultado neto del período - Pérdida	(628.784)

Las Notas y Anexos que se acompañan son parte integrante de los estados contables fiduciarios.

(Nuestro Informe se extiende por separado)

VIGNA, SANTONI Y ASOCIADOS
Auditores y Consultores

**Rosario Administradora
Sociedad Fiduciaria S.A.**
(en carácter de Fiduciario)

Dr. Fernando J. Luciani
Presidente

**Fideicomiso Financiero Futuros y Opciones I****Estado de Situación Patrimonial Fiduciario de liquidación**

Al 30 de septiembre de 2014

Cifras expresadas en pesos - Notas 3 y 4

	30.09.14		30.09.14
	\$		\$
ACTIVO		PASIVO	
ACTIVO CORRIENTE		PASIVO CORRIENTE	
Caja y bancos	-	Valores de Deuda Fiduciaria	-
Inversiones temporarias	-	Deudas fiscales	-
Créditos por cesión fiduciaria	-	Otras deudas	-
Otros créditos	-	Total del Pasivo Corriente	-
Total del Activo Corriente	-	Total del Pasivo	-
		PATRIMONIO NETO (según Estado de Evolución del Patrimonio Neto Fiduciario de liquidación)	-
Total del Activo	-	Total del Pasivo y Patrimonio Neto	-

Las Notas y Anexos que se acompañan son parte integrante de los estados contables fiduciarios.

Firmado al solo efecto de su identificación
Véase nuestro informe de fecha
5 de noviembre de 2014

FELCARO, ROLDAN Y ASOCIADOS
Jorge F. Felcaro - Socio

**Rosario Administradora
Sociedad Fiduciaria S.A.**
(en carácter de Fiduciario)

Dr. Fernando J. Luciani
Presidente



Fideicomiso Financiero Futuros y Opciones I

Estado de Resultados Fiduciario de liquidación

Correspondiente al ejercicio económico N° 1

Ejercicio irregular de liquidación de 272 días

iniciado el 2 de enero de 2014 y finalizado el 30 de septiembre de 2014

Cifras expresadas en pesos - Notas 3 y 4

	30.09.14
	\$
Intereses por Créditos por cesión fiduciaria	1.937.765
Intereses por Valores de Deuda Fiduciaria	(1.514.388)
Cargo por riesgo de incobrabilidad (Anexo E)	(3.789)
Resultados financieros y por tenencia generados por activos:	
Resultado por tenencia de inversiones	85.160
Intereses depósitos a plazo fijo	12.552
Gastos de administración (Anexo H)	(505.917)
Ganancia antes de impuesto	11.383
Impuesto a las ganancias a recuperar (Nota 4.5)	(21.396)
Pérdida neta del ejercicio irregular	(10.013)

Las Notas y Anexos que se acompañan son parte integrante de los estados contables fiduciarios.

Firmado al solo efecto de su identificación
Véase nuestro informe de fecha
5 de noviembre de 2014

FELCARO, ROLDAN Y ASOCIADOS
Jorge F. Felcaro - Socio

**Rosario Administradora
Sociedad Fiduciaria S.A.**
(en carácter de Fiduciario)

Dr. Fernando J. Luciani
Presidente



Fideicomiso Financiero La Médica AMR IV

Estado de Situación Patrimonial Fiduciario
Al 30 de septiembre de 2014

	30.09.14		30.09.14
	\$		\$
ACTIVO		PASIVO	
ACTIVO CORRIENTE		PASIVO CORRIENTE	
Caja y bancos (Nota 4.1)	594.150	Valores de Deuda Fiduciaria (Notas 4.5 y 5)	17.153.411
Inversiones temporarias (Nota 4.2 y Anexos C y D)	2.121.482	Deudas fiscales (Notas 4.6 y 5)	91.792
Créditos por cesión fiduciaria (Notas 4.3 y 5 y Anexo E)	18.594.364	Otras deudas (Notas 4.7 y 5)	719.857
Otros créditos (Notas 4.4 y 5)	556.442	Total del Pasivo Corriente	17.965.060
Total del Activo Corriente	21.866.438	Total del Pasivo	17.965.060
ACTIVO NO CORRIENTE		PATRIMONIO NETO FIDUCIARIO (según Estado	
Créditos por cesión fiduciaria (Notas 4.3 y 5)	4.698.767	de Evolución del Patrimonio Neto Fiduciario)	8.729.233
Otros créditos (Notas 4.4 y 5)	129.088	Total del Pasivo y Patrimonio Neto	26.694.293
Total del Activo No Corriente	4.827.855		
Total del Activo	26.694.293		

Las Notas y Anexos que se acompañan son parte integrante de los estados contables fiduciarios.

(Nuestro Informe se extiende por separado)

VIGNA, SANTONI Y ASOCIADOS
Auditores y Consultores

Rosario Administradora
Sociedad Fiduciaria S.A.
(en carácter de Fiduciario)

Dr. Fernando J. Luciani
Presidente



Fideicomiso Financiero La Médica AMR IV

Estado de Resultados Fiduciario

Correspondiente al ejercicio económico irregular N° 1

por el período de 231 días

iniciado el 12 de febrero de 2014 y finalizado el 30 de septiembre de 2014

	30.09.14
	\$
Intereses por Créditos por cesión fiduciaria	4.114.592
Intereses por Valores de Deuda Fiduciaria	(3.673.963)
Cargo por riesgo de incobrabilidad (Anexo E)	(484.115)
Resultados Financieros generados por activos:	
Resultado por tenencia de inversiones	102.030
Intereses plazo fijo	72.932
Gastos (Anexo H)	(1.208.430)
Pérdida del período antes del Impuesto	(1.076.954)
Impuesto a las ganancias (Nota 3.10)	38.226
Resultado neto del período - Pérdida	(1.038.728)

Las Notas y Anexos que se acompañan son parte integrante de los estados contables fiduciarios.

(Nuestro Informe se extiende por separado)

VIGNA, SANTONI Y ASOCIADOS
Auditores y ConsultoresRosario Administradora
Sociedad Fiduciaria S.A.
(en carácter de Fiduciario)Dr. Fernando J. Luciani
Presidente

**Fideicomiso Financiero Fiduciar II****Estado de Situación Patrimonial Fiduciario**

Al 30 de septiembre de 2014

Cifras expresadas en pesos - Notas 2 y 3

	30.09.14	31.12.13		30.09.14	31.12.13
				\$	
ACTIVO			PASIVO		
ACTIVO CORRIENTE			PASIVO CORRIENTE		
Caja y Bancos (Nota 4.1)	139.550	176.701	Valores de Deuda Fiduciaria (Notas 4.5 y 5)	9.913.354	15.087.323
Inversiones temporarias (Nota 4.2)	1.202.708	-	Deudas Fiscales (Notas 4.6 y 5)	12.210	21.288
Créditos por cesión fiduciaria (Notas 4.3 y 5)	10.647.701	17.244.887	Otras Deudas (Notas 4.7 y 5)	551.466	37.426
Otros Créditos (Notas 4.4 y 5)	823.793	1.864.707	Total del Pasivo Corriente	10.477.030	15.146.037
Total del Activo Corriente	12.813.752	19.286.295			
			PASIVO NO CORRIENTE		
ACTIVO NO CORRIENTE			Valores de Deuda Fiduciaria (Notas 4.5 y 5)	-	7.510.191
Créditos por cesión fiduciaria (Notas 4.3 y 5)	2.555.453	8.735.630	Total del Pasivo No Corriente	-	7.510.191
Otros Créditos (Notas 4.4 y 5)	-	1.427	Total del Pasivo	10.477.030	22.656.228
Total del Activo No Corriente	2.555.453	8.737.057			
Total del Activo	15.369.205	28.023.352	PATRIMONIO NETO (según Estado de Evolución del Patrimonio Neto Fiduciario)	4.892.175	5.367.124
			Total del Pasivo y Patrimonio Neto	15.369.205	28.023.352

Las Notas y Anexos que se acompañan son parte integrante de los estados contables fiduciarios.

Firmado al solo efecto de su identificación
Véase nuestro informe de fecha
5 de noviembre de 2014FELCARO, ROLDAN Y ASOCIADOS
Jorge F. Felcaro - SocioRosario Administradora
Sociedad Fiduciaria S.A.
(en carácter de Fiduciario)Dr. Fernando J. Luciani
Presidente



ROSARIO
FIDUCIARIA

3

Fideicomiso Financiero Fiduciar II

Estado de Resultados Fiduciario

Correspondiente al ejercicio económico N° 2

Período de nueve meses

iniciado el 1 de enero de 2014 y finalizado el 30 de septiembre de 2014

Cifras expresadas en pesos - Notas 2 y 3

	30.09.14
	\$
Intereses por Créditos por cesión fiduciaria	3.171.993
Intereses por Valores de Deuda Fiduciaria	(2.917.669)
Cargo por riesgo de incobrabilidad (Anexo E)	(194.558)
Resultados financieros y por tenencia generados por activos:	
Resultado por tenencia de inversiones	105.430
Intereses de depósitos a plazo fijo	53.186
Bonificaciones de capital por precancelaciones	(122.781)
Gastos de administración (Anexo H)	(569.123)
Pérdida del período antes de impuesto	(473.522)
Impuesto a las ganancias (Nota 3.10)	(1.427)
Pérdida neta del período	(474.949)

Las Notas y Anexos que se acompañan son parte integrante de los estados contables fiduciarios.

Firmado al solo efecto de su identificación
Véase nuestro informe de fecha
5 de noviembre de 2014

FELCARO, ROLDAN Y ASOCIADOS
Jorge F. Felcaro - Socio

**Rosario Administradora
Sociedad Fiduciaria S.A.**
(en carácter de Fiduciario)

Dr. Fernando J. Luciani
Presidente



Fideicomiso Financiero GRANCOOP IX

Estado de Situación Patrimonial Fiduciario

Al 30 de septiembre de 2014

comparativo con el ejercicio económico N° 3 finalizado el 31 de diciembre de 2013

	30.09.14	31.12.13		30.09.14	31.12.13
	\$			\$	
ACTIVO			PASIVO		
ACTIVO CORRIENTE			PASIVO CORRIENTE		
Caja y Bancos (Nota 4.1)	35.747	79.002	Valores de Deuda Fiduciaria (Notas 4.5 y 5)	-	2.551.427
Inversiones corrientes (Nota 4.2 y Anexo C)	234.931	386.662	Certificados de Participación (Notas 4.6 y 5)	170.831	-
Créditos por cesión fiduciaria (Notas 4.3 y 5 y Anexo E)	916.953	3.243.911	Deudas Fiscales (Notas 4.7 y 5)	2.722	5.590
Otros Créditos (Notas 4.4 y 5)	193.579	358.236	Otras Deudas (Notas 4.8 y 5)	335.691	489.155
Total del Activo Corriente	1.381.210	4.067.811	Total del Pasivo Corriente	509.244	3.046.172
ACTIVO NO CORRIENTE			Total del Pasivo	509.244	3.046.172
Créditos por cesión fiduciaria (Notas 4.3 y 5 y Anexo E)	46.476	376.681	PATRIMONIO NETO FIDUCIARIO (según Estado de Evolución del Patrimonio Neto Fiduciario)		
Otros Créditos (Notas 4.4 y 5)	67.608	61.777		986.050	1.460.097
Total del Activo No Corriente	114.084	438.458	Total del Pasivo y Patrimonio Neto Fiduciario	1.495.294	4.506.269
Total del Activo	1.495.294	4.506.269			

Las Notas y Anexos que se acompañan son parte integrante de los estados contables fiduciarios.

(Nuestro Informe se extiende por separado)

VIGNA, SANTONILY ASOCIADOS
Auditores y Consultores

**Rosario Administradora
Sociedad Fiduciaria S.A.**
(en carácter de Fiduciario)

Dr. Fernando J. Luciani
Presidente



ROSARIO
FIDUCIARIA

3

Fideicomiso Financiero GRANCOOP IX

Estado de Resultados Fiduciario

Correspondiente al ejercicio económico N° 4

por el período de nueve meses iniciado el 1° de enero de 2014 y finalizado el 30 de septiembre de 2014

comparativo con el período de nueve meses

iniciado el 1° de enero de 2013 y finalizado el 30 de septiembre de 2013

	30.09.14	30.09.13
	\$	
Intereses por Créditos por cesión fiduciaria	379.934	1.627.912
Intereses por Valores de Deuda Fiduciaria	(164.213)	(963.781)
Cargo por riesgo de incobrabilidad (Anexo E)	(195.209)	(620.337)
Resultados Financieros Generados por Activos:		
Resultado por tenencia de inversiones	43.280	50.706
Gastos (Anexo H)	(275.660)	(304.958)
Resultado del período antes de impuestos – Pérdida	(211.868)	(210.458)
Impuesto a las Ganancias (Nota 3.9)	5.831	(143.458)
Resultado Neto del período - Pérdida	(206.037)	(353.916)

Las Notas y Anexos que se acompañan son parte integrante de los estados contables fiduciarios.

(Nuestro Informe se extiende por separado)

VIGNA, SANTONI Y ASOCIADOS
Auditores y Consultores

**Rosario Administradora
Sociedad Fiduciaria S.A.**
(en carácter de Fiduciario)

Dr. Fernando J. Luciani
Presidente

**Fideicomiso Financiero GRANCOOP VI****Estado de Situación Patrimonial Fiduciario**

Al 30 de septiembre de 2014

comparativo con el ejercicio económico N° 4 finalizado el 31 de diciembre de 2013

	30.09.14	31.12.13		30.09.14	31.12.13
	\$			\$	
ACTIVO			PASIVO		
ACTIVO CORRIENTE			PASIVO CORRIENTE		
Caja y Bancos (Nota 4.1)	39.487	80.588	Certificados de Participación (Notas 4.5 y 5)	55.494	261.345
Inversiones corrientes (Nota 4.2 y Anexo C)	30.454	320.244	Deudas Fiscales (Notas 4.6 y 5)	1.533	3.305
Créditos por cesión fiduciaria (Notas 4.3 y 5 y Anexo E)	406.266	2.100.488	Otras Deudas (Notas 4.7 y 5)	180.035	253.250
Otros Créditos (Notas 4.4 y 5)	163.665	30.330	Total del Pasivo Corriente	237.062	517.900
Total del Activo Corriente	639.872	2.531.650	Total del Pasivo	237.062	517.900
ACTIVO NO CORRIENTE			PATRIMONIO NETO FIDUCIARIO (según Estado		
Créditos por cesión fiduciaria (Notas 4.3 y 5 y Anexo E)	-	160.702	de Evolución del Patrimonio Neto Fiduciario)	435.015	2.195.850
Otros Créditos (Notas 4.4 y 5)	32.205	21.398	Total del Pasivo y Patrimonio Neto Fiduciario	672.077	2.713.750
Total del Activo No Corriente	32.205	182.100			
Total del Activo	672.077	2.713.750			

Las Notas y Anexos que se acompañan son parte integrante de los estados contables fiduciarios.

(Nuestro Informe se extiende por separado)

VIGNA, SANTONI Y ASOCIADOS
Auditores y Consultores**Rosario Administradora
Sociedad Fiduciaria S.A.**
(en carácter de Fiduciario)**Dr. Fernando J. Luciani**
Presidente



ROSARIO
FIDUCIARIA

3

Fideicomiso Financiero GRANCOOP VI

Estado de Resultados Fiduciario

Correspondiente al ejercicio económico N° 5

por el período de nueve meses iniciado el 1° de enero de 2014 y finalizado el 30 de septiembre de 2014
comparativo con el período de nueve meses
iniciado el 1° de enero de 2013 y finalizado el 30 de septiembre de 2013

	30.09.14	30.09.13
	\$	
Intereses por Créditos por cesión fiduciaria	162.459	857.630
Intereses por Valores de Deuda Fiduciaria	-	(326.690)
Cargo por riesgo de incobrabilidad (Anexo E)	134.820	(165.661)
Resultados Financieros Generados por Activos:		
Resultado por tenencia de inversiones	15.420	39.060
Gastos (Anexo H)	(213.609)	(202.193)
Resultado del período antes de impuestos – Ganancia	99.090	202.146
Impuesto a las Ganancias (Nota 3.9)	10.807	(129.171)
Resultado neto del período - Ganancia	109.897	72.975

Las Notas y Anexos que se acompañan son parte integrante de los estados contables fiduciarios.

(Nuestro Informe se extiende por separado)

VIGNA, SANTONI Y ASOCIADOS
Auditores y Consultores

**Rosario Administradora
Sociedad Fiduciaria S.A.**
(en carácter de Fiduciario)

Dr. Fernando J. Luciani
Presidente



Fideicomiso Financiero GRANCOOP VII

Estado de Situación Patrimonial Fiduciario
Al 30 de septiembre de 2014
comparativo con el ejercicio económico N° 3 finalizado el 31 de diciembre de 2013

	30.09.14	31.12.13		30.09.14	31.12.13
	\$			\$	
ACTIVO			PASIVO		
ACTIVO CORRIENTE			PASIVO CORRIENTE		
Caja y Bancos (Nota 4.1)	38.264	81.362	Certificados de Participación (Notas 4.5 y 5)	47.929	169.556
Inversiones corrientes (Nota 4.2 y Anexo C)	146.401	121.497	Deudas Fiscales (Notas 4.6 y 5)	1.266	2.155
Créditos por cesión fiduciaria (Notas 4.3 y 5 y Anexo E)	218.620	1.429.209	Otras Deudas (Notas 4.7 y 5)	129.474	118.697
Otros Créditos (Notas 4.4 y 5)	99.517	147.381	Total del Pasivo Corriente	178.669	290.408
Total del Activo Corriente	502.802	1.779.449	Total del Pasivo	178.669	290.408
ACTIVO NO CORRIENTE			PATRIMONIO NETO FIDUCIARIO (según Estado		
Créditos por cesión fiduciaria (Notas 4.3 y 5 y Anexo E)	-	94.874	de Evolución del Patrimonio Neto Fiduciario)	391.944	1.609.473
Otros Créditos (Notas 4.4 y 5)	67.811	25.558	Total del Pasivo y Patrimonio Neto Fiduciario	570.613	1.899.881
Total del Activo No Corriente	67.811	120.432			
Total del Activo	570.613	1.899.881			

Las Notas y Anexos que se acompañan son parte integrante de los estados contables fiduciarios.

(Nuestro Informe se extiende por separado)

VIGNA, SANTONI Y ASOCIADOS
Auditores y Consultores

**Rosario Administradora
Sociedad Fiduciaria S.A.**
(en carácter de Fiduciario)

Dr. Fernando J. Luciani
Presidente



ROSARIO
FIDUCIARIA

3

Fideicomiso Financiero GRANCOOP VII

Estado de Resultados Fiduciario

Correspondiente al ejercicio económico N° 4

por el período de nueve meses iniciado el 1° de enero de 2014 y finalizado el 30 de septiembre de 2014

comparativo con el período de nueve meses

iniciado el 1° de enero de 2013 y finalizado el 30 de septiembre de 2013

	30.09.14	30.09.13
	\$	
Intereses por Créditos por cesión fiduciaria	107.155	560.538
Intereses por Valores de Deuda Fiduciaria	-	(149.858)
Cargo por riesgo de incobrabilidad (Anexo E)	45.306	(149.967)
Resultados Financieros Generados por Activos:		
Resultado por tenencia de inversiones	8.280	13.337
Gastos (Anexo H)	(243.344)	(216.345)
Resultado del período antes de impuestos – (Pérdida) Ganancia	(82.603)	57.705
Impuesto a las Ganancias (Nota 3.9)	42.253	(72.685)
Resultado Neto del período - Pérdida	(40.350)	(14.980)

Las Notas y Anexos que se acompañan son parte integrante de los estados contables fiduciarios.

(Nuestro Informe se extiende por separado)

VIGNA, SANTONI Y ASOCIADOS
Auditores y Consultores

**Rosario Administradora
Sociedad Fiduciaria S.A.**
(en carácter de Fiduciario)

Dr. Fernando J. Luciani
Presidente

**Fideicomiso Financiero GRANCOOP VIII****Estado de Situación Patrimonial Fiduciario**

Al 30 de septiembre de 2014


comparativo con el ejercicio económico N° 3 finalizado el 31 de diciembre de 2013

	30.09.14	31.12.13		30.09.14	31.12.13
	\$			\$	
ACTIVO			PASIVO		
ACTIVO CORRIENTE			PASIVO CORRIENTE		
Caja y Bancos (Nota 4.1)	39.238	76.768	Valores de Deuda Fiduciaria (Notas 4.5 y 5)	-	377.376
Inversiones corrientes (Nota 4.2 y Anexo C)	105.400	99.201	Certificados de Participación (Notas 4.6 y 5)	61.679	-
Créditos por cesión fiduciaria (Notas 4.3 y 5 y Anexo E)	494.179	1.527.005	Deudas Fiscales (Notas 4.7 y 5)	1.644	3.524
Otros Créditos (Notas 4.4 y 5)	119.002	135.784	Otras Deudas (Notas 4.8 y 5)	90.001	116.241
Total del Activo Corriente	757.819	1.838.758	Total del Pasivo Corriente	153.324	497.141
			Total del Pasivo	153.324	497.141
ACTIVO NO CORRIENTE			PATRIMONIO NETO FIDUCIARIO (según Estado		
Créditos por cesión fiduciaria (Notas 4.3 y 5 y Anexo E)	29.454	257.041	de Evolución del Patrimonio Neto Fiduciario)	668.382	1.615.151
Otros Créditos (Notas 4.4 y 5)	34.433	16.493	Total del Pasivo y Patrimonio Neto Fiduciario	821.706	2.112.292
Total del Activo No Corriente	63.887	273.534			
Total del Activo	821.706	2.112.292			

Las Notas y Anexos que se acompañan son parte integrante de los estados contables fiduciarios.

(Nuestro Informe se extiende por separado)

VIGNA, SANTONI & ASOCIADOS
Auditores y ConsultoresRosario Administradora
Sociedad Fiduciaria S.A.Dr. Fernando J. Luciani
Presidente



ROSARIO
FIDUCIARIA

3

Fideicomiso Financiero GRANCOOP VIII

Estado de Resultados Fiduciario

Correspondiente al ejercicio económico N° 4
por el período de nueve meses
iniciado el 1° de enero de 2014 y finalizado el 30 de septiembre de 2014
comparativo con el período de nueve meses
iniciado el 1° de enero de 2013 y finalizado el 30 de septiembre de 2013

	30.09.14	30.09.13
	\$	
Intereses por Créditos por cesión fiduciaria	202.960	767.019
Intereses por Valores de Deuda Fiduciaria	(7.449)	(302.787)
Cargo por riesgo de incobrabilidad (Anexo E)	1.750	(15.031)
Resultados Financieros Generados por Activos:		
Resultado por tenencia de inversiones	6.199	12.480
Gastos (Anexo H)	(260.822)	(249.094)
Resultado del período antes de impuestos – (Pérdida) Ganancia	(57.362)	212.587
Impuesto a las Ganancias (Nota 3.9)	17.940	(79.666)
Resultado neto del período - (Pérdida) Ganancia	(39.422)	132.921

Las Notas y Anexos que se acompañan son parte integrante de los estados contables fiduciarios.

(Nuestro Informe se extiende por separado)

VIGNA, SANTONI Y ASOCIADOS
Auditores y Consultores

Rosario Administradora
Sociedad Fiduciaria S.A.
(en carácter de Fiduciario)

Dr. Fernando J. Luciani
Presidente

**Fideicomiso Financiero GRANCOOP X****Estado de Situación Patrimonial Fiduciario**

Al 30 de septiembre de 2014

comparativo con el ejercicio económico N° 2 finalizado el 31 de diciembre de 2013

	30.09.14	31.12.13		30.09.14	31.12.13
	\$			\$	
ACTIVO			PASIVO		
ACTIVO CORRIENTE			PASIVO CORRIENTE		
Caja y Bancos (Nota 4.1)	33.500	267.163	Valores de Deuda Fiduciaria (Notas 4.5 y 5)	2.812.427	6.064.718
Inversiones corrientes (Nota 4.2 y Anexo C)	77.476	-	Deudas Fiscales (Notas 4.6 y 5)	6.969	208.823
Créditos por cesión fiduciaria (Notas 4.3 y 5 y Anexo E)	3.190.576	6.016.862	Otras Deudas (Notas 4.7 y 5)	170.828	208.754
Otros Créditos (Notas 4.4 y 5)	416.561	443.801	Total del Pasivo Corriente	2.990.224	6.482.295
Total del Activo Corriente	3.718.113	6.727.826	Total del Pasivo	2.990.224	6.482.295
ACTIVO NO CORRIENTE					
Créditos por cesión fiduciaria (Notas 4.3 y 5 y Anexo E)	538.278	1.759.152			
Otros Créditos (Notas 4.4 y 5)	58.200	58.200	PATRIMONIO NETO FIDUCIARIO (según Estado de Evolución del Patrimonio Neto Fiduciario)	1.324.367	2.062.883
Total del Activo No Corriente	596.478	1.817.352	Total del Pasivo y Patrimonio Neto Fiduciario	4.314.591	8.545.178
Total del Activo	4.314.591	8.545.178			

Las Notas y Anexos que se acompañan son parte integrante de los estados contables fiduciarios.

(Nuestro Informe se extiende por separado)

VIGNA, SANTONI Y ASOCIADOS
Auditores y ConsultoresRosario Administradora
Sociedad Fiduciaria S.A.
(en carácter de Fiduciario)Dr. Fernando J. Luciani
Presidente



ROSARIO
FIDUCIARIA

3

Fideicomiso Financiero GRANCOOP X

Estado de Resultados Fiduciario

Correspondiente al ejercicio económico N° 3
por el período de nueve meses iniciado el 1° de enero de 2014 y finalizado el 30 de septiembre de 2014
comparativo con el período de nueve meses
iniciado el 1° de enero de 2013 y finalizado el 30 de septiembre de 2013

	30.09.14	30.09.13
	\$	\$
Intereses por Créditos por cesión fiduciaria	1.183.138	2.080.366
Intereses por Valores de Deuda Fiduciaria	(684.267)	(1.175.883)
Cargo por riesgo de incobrabilidad (Anexo E)	(796.588)	(441.275)
Resultados Financieros Generados por Activos:		
Resultado por tenencia de inversiones	12.288	-
Gastos (Anexo H)	(405.622)	(410.247)
Resultado del período antes de impuestos – (Pérdida) Ganancia	(691.051)	84.172
Impuesto a las Ganancias (Nota 3.9)	(47.465)	(149.638)
Resultado Neto del período - Pérdida	(738.516)	(65.466)

Las Notas y Anexos que se acompañan son parte integrante de los estados contables fiduciarios.

(Nuestro Informe se extiende por separado)

VIGNA, SANTONI Y ASOCIADOS
Audidores y Consultores

**Rosario Administradora
Sociedad Fiduciaria S.A.**
(en carácter de Fiduciario)

Dr. Fernando J. Luciani
Presidente



ROSARIO
FIDUCIARIA

Fideicomiso Financiero Prorural I

Estado de Situación Patrimonial Fiduciario de liquidación

A 30 de septiembre de 2014

Cifras expresadas en pesos - Notas 3 y 4

	30.09.14	31.12.13		30.09.14	31.12.13
	\$	\$		\$	\$
ACTIVO			PASIVO		
ACTIVO CORRIENTE			PASIVO CORRIENTE		
Créditos por cesión fiduciaria (Nota 5.1 y Anexo E)	-	5.721.906	Valores de Deuda Fiduciaria (Nota 5.3)	-	5.143.935
Total del Activo Corriente	-	5.721.906	Otras deudas (Nota 5.4)	-	39.728
			Total del Pasivo Corriente	-	5.183.663
			Total del Pasivo	-	5.183.663
ACTIVO NO CORRIENTE			PATRIMONIO NETO (según Estado		
Otros créditos (Nota 5.2)	-	13.905	de Evolución del Patrimonio Neto Fiduciario de	-	552.148
Total del Activo No Corriente	-	13.905	liquidación)		
Total del Activo	-	5.735.811	Total del Pasivo y Patrimonio Neto	-	5.735.811

Las Notas y Anexos que se acompañan son parte integrante de los estados contables fiduciarios.

Firmado al solo efecto de su identificación.
Véase nuestro informe de fecha
5 de noviembre de 2014

FELCARO, ROLDAN Y ASOCIADOS
Jorge F. Fekuro - Socio

Rosario Administradora
Societal Fiduciaria S.A.
(en carácter de Fiduciario)

Dr. Fernando J. Luciani
Presidente

**Fideicomiso Financiero Prorural I****Estado de Resultados Fiduciario de liquidación**

Correspondiente al ejercicio económico N° 2

ejercicio irregular de liquidación de nueve meses

iniciado el 1 de enero de 2014 y finalizado el 30 de septiembre de 2014

Cifras expresadas en pesos - Notas 3 y 4

	30.09.14
	\$
Intereses por Créditos por cesión fiduciaria	1.703.295
Intereses por Valores de Deuda Fiduciaria	(692.929)
Cargo por riesgo de incobrabilidad (Anexo E)	(181.827)
Resultados financieros y portencia:	
Generados por activos:	
Resultado portencia de inversiones	106.230
Generados por pasivos:	
Intereses devengados	(4.696)
Gastos (Anexo H)	(4.752.601)
Resultado del ejercicio antes de impuestos - Crédito	454.813
Impuesto a las ganancias (Nota 4.8)	(232.439)
 Ganancia neta del ejercicio irregular	202.354

Las Notas y Anexos que se acompañan son parte integrante de los estados contables fiduciarios.

Firmado al solo efecto de su identificación.
Véase nuestro informe de fecha
5 de noviembre de 2014

FELCAO, ROLDAN Y ASOCIADOS
Jorge F. Falcao - Socio

Rosario Administradora
Sociedad Fiduciaria S.A.
(en carácter de Fiduciario)

Dr. Fernando J. Luciani
Fiduciario



MSU Sociedad Anónima
Estado de situación financiera consolidado intermedio condensado
al 30 de septiembre de 2014
 (Expresado en pesos argentinos)

	Notas	30 de septiembre de 2014	30 de junio de 2014
ACTIVOS			
Activos no corrientes			
Propiedad, planta y equipo	6	400.033.788	378.280.681
Activos intangibles	7	19.128.167	18.004.673
Deudores comerciales y otras cuentas a cobrar	10	45.266.067	40.411.398
Activo por impuesto diferido	15	246.671	272.134
Total activos no corrientes		464.674.693	436.968.886
Activos corrientes			
Inventarios	11	513.868.063	488.105.391
Activos biológicos	8	86.108.280	156.818.933
Deudores comerciales y otras cuentas a cobrar	10	207.602.846	170.607.279
Efectivo y equivalentes al efectivo	12	3.422.949	45.675.514
Total activos corrientes		811.002.138	861.207.117
TOTAL ACTIVOS		1.275.676.831	1.298.176.003
PATRIMONIO			
Capital social		59.287.000	59.287.000
Reserva de revalorización de tierras agrícolas		95.588.198	95.588.198
Otras reservas		693.642	693.642
Reserva de ajuste por conversión de moneda extranjera		80.624.851	66.816.567
Ganancias acumuladas		29.035.384	72.639.948
Patrimonio atribuible a los socios accionistas de la sociedad controlante		265.229.075	295.025.355
Participaciones no controlantes		1.654	1.840
Total patrimonio		265.230.729	295.027.195
PASIVOS			
Pasivos no corrientes			
Préstamos	14	241.860.021	183.910.694
Acreedores comerciales y otras cuentas a pagar	13	5.509.812	5.244.326
Pasivo por impuesto diferido	15	104.823.910	140.886.177
Total pasivos no corrientes		352.193.743	330.041.197
Pasivos corrientes			
Préstamos	14	258.683.526	217.932.350
Acreedores comerciales y otras cuentas a pagar	13	379.446.533	455.175.261
Impuesto a las ganancias a pagar	15	20.122.300	-
Total pasivos corrientes		658.252.359	673.107.611
TOTAL PASIVOS		1.010.446.102	1.003.148.808
TOTAL PATRIMONIO Y PASIVOS		1.275.676.831	1.298.176.003

Las notas 1 a 31 que se acompañan forman parte integrante de estos estados financieros.

Véase nuestro informe de fecha
7 de noviembre de 2014


KPMG


Reg. de Asoc. Prof. CPCECABA T° 2 F° 6

Mariano R. Balestra

Socio

Contador Público (UBA)
CPCECABA T° CXLVII F° 151


Gonzalo Ugarte
Por Comisión Fiscalizadora
Síndico
Abogado (UBA)
CPACF Tomo 93 Folio 322


Manuel Santos Uribe
Arrea Balcarce
Presidente

**MSU Sociedad Anónima**

Estado del resultado y de otro resultado integral consolidado intermedio condensado
correspondiente al período tres meses
finalizado el 30 de septiembre de 2014
(Expresado en pesos argentinos)

	Notas	tres meses	
		30 de septiembre de 2014	30 de septiembre de 2013
Resultados de producción:			
Ingresos de producción	5 y 16	76.949.587	15.222.220
Servicios de gerenciamiento	5	8.802.621	8.791.648
Otros servicios agrícolas prestados	5	326.142	622.115
Costos de producción y prestación de servicios	5 y 17	(85.573.087)	(30.172.483)
		505.263	(5.536.500)
Cambios en el valor neto de realización de los productos agrícolas	23	31.438.404	44.401.164
Ganancia bruta		31.943.667	38.864.664
Gastos de comercialización			
Gastos de comercialización	5 y 17	(87.862.559)	(34.034.797)
Gastos de administración	5 y 17	(17.938.318)	(14.221.953)
Otros ingresos netos	5 y 18	6.694.014	1.806.560
Pérdida operativa		(67.163.196)	(7.585.526)
Ingresos financieros			
Ingresos financieros	5 y 19	16.819.546	9.676.721
Gastos financieros	5 y 19	(15.960.302)	(9.645.339)
Pérdida antes del impuesto a las ganancias		(66.303.952)	(7.554.144)
Impuesto a las ganancias - beneficio			
Impuesto a las ganancias - beneficio	15	22.699.147	965.871
Pérdida del período		(43.604.805)	(6.588.273)
Otros resultados integrales:			
Cambios en la reserva de ajuste por conversión		13.808.339	4.890.998
Otros resultados integrales del período		13.808.339	4.890.998
Resultado integral del período - pérdida		(29.796.466)	(1.697.275)
Pérdida del período atribuible a:			
Socios accionistas de la sociedad controlante		(43.604.564)	(6.588.242)
Participaciones no controlantes		(241)	(31)
Otros resultados integrales del período atribuibles a:			
Socios accionistas de la sociedad controlante		13.808.284	4.890.978
Participaciones no controlantes		55	20
Pérdida por acción ordinaria:		(0,74)	(0,11)

Las notas 1 a 31 que se acompañan forman parte integrante de estos estados financieros.

Véase nuestro informe de fecha
7 de noviembre de 2014

KPMG

Reg. de Asoc. Prof. CPCECABA T° 2 F° 6

Mariano R. Balestra

Socio

Contador Público (UBA)
CPCECABA T° CXLVII F° 151

Gonzalo Ugarte
Por Comisión Fiscalizadora
Síndico
Abogado (UBA)
CPACF Tomo 93 Folio 322

Manuel Santos Uribelarrea Balcarce
Presidente



Compañía:	MAÑANA SOCIEDAD ANONIMA DE SEGUROS DE PERSONAS	ACTIVO
Balance al:	30/09/2014	

BALANCE GENERAL

Anexo		30/09/2014	30/09/2013
1	DISPONIBILIDADES Total Según Anexo 1	2.678.775	3.908.023
2	INVERSIONES Total Según Anexo 2	4.942.399	475.871
	CREDITOS		
3	PREMIOS A COBRAR Total Según Anexo 3	4.560.358	3.326.861
4	REASEGUROS Total Según Anexo 4	0	0
4	COASEGUROS Total Según Anexo 4	0	0
5	OTROS CREDITOS Total Según Anexo 5	955.861	388.927
6	INMUEBLES Total Según Anexo 6	1.661.937	0
7	BIENES DE USO Total Según Anexo 7	1.658.910	1.730.194
7	OTROS ACTIVOS Total Según Anexo 7	0	0
	TOTAL	16.458.240	9.829.876



4242408278241361493

Elvando a efectos de identificación
Con nuestro informe de fecha
CONTADORES AUDITORES 7 NOV 2014
AMIGO, MALBONDI Y CIA. SRL

D. ANTONIO GARCIA VILARIÑO
SINCE-CAIT 20-1040150-1
Contador Público (UBA)
Matricula. N° 4599 C.P.C. MENDOZA



Compañía:	MAÑANA SOCIEDAD ANONIMA DE SEGUROS DE PERSONAS	PASIVO Y PATRIMONIO NETO
Balance al:	30/09/2014	

BALANCE GENERAL

Anexo		30/09/2014	30/09/2013
	DEUDAS		
8	CON ASEGURADOS		
	Total Según Anexo 8	4.092.667	1.615.802
	(-)Sinistros Pendientes a/c Reaseguradores		
	Total Sin Pend a/c Reas Según Anexo 4-2	0	0
4	CON REASEGURADORES	82.581	91.130
	Total Según Anexo 4-2		
4	CON COASEGURADORAS	0	0
	Total Según Anexo 4-2		
9	CON PRODUCTORES	230.522	603.763
	Total Según Anexo 9		
9	FISCALES Y SOCIALES	1.033.828	1.334.360
	Total Según Anexo 9		
10	OTRAS DEUDAS	131.661	1.084.501
	Total Según Anexo 10		
11	COMPROMISOS TÉCNICOS	112.102	39.579
	Total Según Anexo 11		
10	PREVISIONES	1.262.017	562.017
	Total Según Anexo 10		
	PARTICIPACIÓN DE TERCEROS EN SOCIEDADES CONTROLADAS	0	0
	TOTAL PASIVO	6.945.378	5.331.152
	PATRIMONIO NETO (Según estado respectivo)	9.512.862	4.498.724
	TOTAL PASIVO Y PATRIMONIO NETO	16.458.240	9.829.876



4242408278241361493

Página 1 de 1

Firmado a efectos de presentación
del presente informe de los
CONTADORES AUDITORES
AMIGO VALENTE & CIA. SRL

NO 2014

Dr. ANDRÉS GARCÍA VILARINO
Socios CUIT 20.10401506.1
Contador Público (UBA)
Matrícula. N° 4599 C.P.C. B.MENDOZA



Compañía:	MAÑANA SOCIEDAD ANONIMA DE SEGUROS DE PERSONAS	Estado de Resultados
Balance al:	30/09/2014	

ESTADO DE RESULTADOS				Comparativo Ej Anterior
Anexo		SUBTOTALES	30/09/2014	30/09/2013
	ESTRUCTURA TECNICA			
12	PRIMAS Y RECARGOS DEVENGADOS	15.718.753		
13	SINIESTROS DEVENGADOS	(1.848.301)		
16	RESCATES	0		
16	RENTAS VITALICIAS Y PERIODICAS	0		
16	OTRAS INDEMNIZACIONES Y BENEFICIOS	0		
14	GASTOS DE PRODUCCION Y GASTOS DE EXPLOTACION	(5.614.094)		
16	OTROS INGRESOS	29		
16	OTROS EGRESOS	0		
	RESULTADO TÉCNICO		8.256.387	1.999.702
	ESTRUCTURA FINANCIERA			
15	RENTAS	98.378		
15	RESULTADOS POR REALIZACION	0		
15	RESULTADOS POR TENENCIA	63.380		
15	OTROS INGRESOS	135.938		
15	OTROS EGRESOS	0		
15	GASTOS DE EXPLOTACION Y OTROS CARGOS	(4.585.762)		
	RESULTADO ESTRUCTURA FINANCIERA		(4.288.066)	(82.372)
	PARTICIP. DE TERCEROS EN SOC. CONTROLADAS		0	0
	RESULTADO DE OPERACIONES ORDINARIAS		3.968.321	1.917.330
	RESULTADO OPERACIONES EXTRAORDINARIAS		0	0
	IMPUESTO A LAS GANANCIAS		(700.000)	(562.017)
	RESULTADO DEL EJERCICIO		3.268.321	1.355.313



4242408278241361493

Pagina 1 de 1

Firmado a efectos de su identificación
 Con su registro informático de fecha 07/09/2014
 CONTADORES AUDITORES
 AMIGO VALENZUELA S.R.L.

NOV 2014

D. FERNANDO GARCIA VILARIÑO
 Societario CUIT 20-1040130*-1
 Contador Público (UBA)
 Matrícula. N° 4599 C.P.E.MENDOZA

**Insumos Agroquímicos S.A.**

Número de Registro en la Inspección General de Justicia 1.710.959

I. ESTADO DE SITUACION PATRIMONIAL
 Correspondiente al período especial de seis meses finalizado al 30 de Septiembre de 2014
 y al ejercicio económico finalizado el 31 de Marzo de 2014
 (Expresado en pesos)

	30/09/2014	31/03/2014		30/09/2014	31/03/2014
	\$			\$	
ACTIVO			PASIVO		
ACTIVO CORRIENTE			PASIVO CORRIENTE		
Caja y bancos	1.450.950	2.395.106	Cuentas a pagar	120.802.814	76.564.650
Inversiones	5.602.821	12.643.781	Deudas financieras	10.987.373	20.356.819
Créditos por ventas	72.317.782	55.201.029	Remuneraciones y cargas sociales	1.806.182	2.531.970
Otros créditos	14.761.262	9.108.621	Cargas fiscales	316.017	525.443
Bienes de cambio	59.130.367	39.553.146	Otros pasivos	414.798	1.791.679
Total del Activo Corriente	153.263.182	118.901.683	Total del Pasivo Corriente	134.327.184	101.770.561
ACTIVO NO CORRIENTE			PASIVO NO CORRIENTE		
Otros créditos	231.320	209.028	Deudas financieras	1.192.415	960.635
Bienes de uso	3.926.821	3.690.710	Total del Pasivo No Corriente	1.192.415	960.635
Bienes intangibles	825.279	875.568	Total del Pasivo	135.519.599	102.731.196
Total del Activo No Corriente	4.983.420	4.775.306	PATRIMONIO NETO	22.727.003	20.945.793
TOTAL ACTIVO	158.246.602	123.676.989	TOTAL PASIVO MÁS PATRIMONIO NETO	158.246.602	123.676.989

Las notas que se acompañan son parte integrante de los presentes estados contables especiales.

Firmado a efectos de su identificación con mi informe de fecha: 10 de noviembre de 2014

Alejandro E. Ciordia
 Contador Público U.B.A.
 C.P.C.E.C.A.B.A. To. 134, E.p. 150

Luis S. Delcassé
 Presidente

**Insumos Agroquímicos S.A.**

Número de Registro en la Inspección General de Justicia 1.710.959

II. ESTADO DE RESULTADOSCorrespondiente a los períodos especiales de seis meses finalizados el 30 de Septiembre de 2014
y 30 de Septiembre de 2013

(Expresado en pesos)



	30/09/2014	30/09/2013
	\$	
Ingresos por ventas	118.848.885	61.410.785
Costo de bienes vendidos	(90.407.200)	(50.721.441)
Utilidad bruta	28.441.685	10.689.344
Gastos de administración	(5.935.550)	(4.164.940)
Gastos de comercialización	(13.674.360)	(8.150.090)
Resultado por tenencia de bienes de cambio	3.239.018	171.738
Resultado operativo Ganancia / (Pérdida)	12.070.793	(1.453.948)
Resultados financieros	(6.176.056)	3.569.410
Otros ingresos y egresos	141.913	(40.537)
Resultado antes del Impuesto a las Ganancias	6.036.650	2.074.925
Impuesto a las Ganancias	(2.055.440)	(726.711)
Ganancia del Período	3.981.210	1.348.214

Las notas que se acompañan son parte integrante de los presentes estados contables especiales.

Firmado a efectos de su identificación con mi


informe de fecha: 10 de noviembre de 2014

Alejandro E. Ciordia
Contador Público U.B.A.
C.P.C.E.C.A.B.A. To. 134. Fo. 150Luis S. Delcassé
Presidente



DENOMINACION DE LA SOCIEDAD:	REGIONAL TRADE S.A.		ESTADO DE SITUACION PATRIMONIAL AL		30.09.2014	
	30.09.2014	30.06.2014	30.09.2014	30.06.2014	30.09.2014	30.06.2014
ACTIVO			PASIVO			
ACTIVO CORRIENTE			PASIVO CORRIENTE			
CAJA Y BANCOS (Nota N° 7)	2.061.939,74	454.913,27	DEUDAS FINANCIERAS (Nota N° 12)	30.607.943,12	21.706.914,83	
INVERSIONES (Nota N° 8)	4.670.266,58	3.309.039,80	DEUDAS COMERCIALES (Nota N° 13)	15.328.472,84	9.442.784,86	
CREDITOS POR VENTAS (Nota N° 9)	28.553.523,61	16.231.997,34	DEUDAS FISCALES (Nota N° 14)	8.728.044,73	6.947.439,46	
OTROS CREDITOS (Nota N° 10)	11.267.858,36	10.020.783,04	DEUDAS SOCIALES (Nota N° 15)	1.302.211,23	1.238.657,21	
BIENES DE CAMBIO (Nota N° 11)	45.582.176,18	43.488.614,65	OTRAS DEUDAS (Nota N° 16)	262.005,51	142.564,98	
			ANTICIPOS DE CLIENTES (Nota N° 17)	338.813,08	362.413,83	
Total Activo Corriente	92.135.764,47	73.505.348,10	Total Pasivo Corriente	56.567.490,51	39.840.775,17	
ACTIVO NO CORRIENTE			PASIVO NO CORRIENTE			
OTROS CREDITOS (Nota N° 10)	0,00	0,00	DEUDAS FINANCIERAS (Nota N° 12)	2.024.552,71	915.918,13	
BIENES DE USO (Anexo II)	7.312.007,75	6.009.670,61	OTRAS DEUDAS (Nota N° 16)	413.329,18	413.329,18	
ACTIVOS INTANGIBLES (Anexo III)	27.342,44	11.246,51	Total Pasivo No Corriente	2.437.881,89	1.329.247,31	
PARTICIPACION EN SOCIEDADES (Anexo I)	1.397.568,12	1.271.741,04	Total del Pasivo	59.005.372,40	41.170.022,48	
			PATRIMONIO NETO			
Total Activo no Corriente	8.736.918,31	7.292.658,16	Según Estado respectivo	41.867.310,38	39.627.983,78	
Total del Activo	100.872.682,78	80.798.006,26	Total Pasivo y Patrimonio Neto	100.872.682,78	80.798.006,26	

Las notas 1 a 25 adjuntas y los anexos I, II, III, IV, V, VI y VII forman parte integrante de estos EE.CC.
Firmado al sólo efecto de su identificación. Leer nuestro informe de fecha 07.11.2014


CECILIA M. ALVAREZ
CONTADOR/A PUBLICA NACIONAL
LEY 8.736 - MATRICULA No. 14.672
C.P.C.E. Prov. de SANTA FE

ZUBILAGA Y ASOCIADOS S.A.
(Soc. 97.979)

VICTOR LA JERTI
CONTADOR PUBLICO NACIONAL
LEY 8.736 - MATRICULA No. 18.859
C.P.C.E. Prov. de SANTA FE







LUIS A. CAFARO
DIRECTOR


CPN LOS ANGEL PUG
DIRECTOR


JOSE LUIS A. MOTTAZ
PRESIDENTE



DENOMINACION DE LA SOCIEDAD:		REGIONAL TRADE S.A.	
ESTADO DE RESULTADOS			
CORRESPONDIENTE AL EJERCICIO FINALIZADO EL:	30.09.2014	30.09.2013	
INGRESOS NETOS DE VENTAS (Nota Nro. 20)	37.451.069,57	31.479.915,50	
COSTO DE VENTAS (Anexo VI y Nota Nro.20)	<u>(21.863.701,84)</u>	<u>(19.208.098,84)</u>	
RESULTADO BRUTO	15.587.367,73	12.271.816,66	
Menos Gastos de:			
ADMINISTRACIÓN (Anexo VII)	(2.588.459,47)	(1.919.965,56)	
COMERCIALIZACIÓN (Anexo VII)	(7.004.399,05)	(6.392.787,35)	
INDUSTRIA (Anexo VII)	(112.525,31)	(386.197,06)	
OTROS GASTOS (Anexo VII)	(305.551,59)	(271.610,97)	
RESULTADO DE LA EXPLOTACIÓN	5.576.432,31	3.301.255,72	
RESULTADO DE INVERSIONES PERMANENTES (Nota Nro. 21.1)	6.910,14	9.374,85	
OTROS INGRESOS y EGRESOS NETOS (Nota Nro. 21.2)	131.327,42	410.326,72	
RESULTADO ANTES DE RESULTADOS FINANCIEROS	5.714.669,87	3.720.957,29	
RESULTADO FINANCIERO Y POR TENENCIA			
Generados por activos (Nota Nro. 21.3)	305.760,53	(337.015,91)	
Generados por pasivos (Nota Nro. 21.3)	(2.250.259,54)	(1.579.773,69)	
RESULTADO ORDINARIO ANTES DE IMP. A LAS GANANCIAS	3.770.170,86	1.804.167,69	
RESULTADOS EXTRAORDINARIOS (Nota Nro. 21.4)	<u>(162.793,00)</u>	<u>(88.149,78)</u>	
RESULTADO ANTES DE IMPUESTO A LAS GANANCIAS	3.607.377,86	1.716.017,91	
IMPUESTO A LAS GANANCIAS (Nota Nro. 5 y 23)	<u>(1.368.051,28)</u>	<u>(664.438,73)</u>	
RESULTADO FINAL DEL EJERCICIO (GANANCIA)	2.239.326,58	1.051.579,18	

 CECILIA M. ALVAREZ CONTADOR PÚBLICO NACIONAL LEY 8.728 - MATRÍCULA Nro. 14.872 C.P.C.E. Prov. de SANTA FE	 LUIS A. CAFARO DIRECTOR	 GPN LUIS ANGEL POIG DIRECTOR
 VICTOR LAMBERTI CONTADOR PÚBLICO NACIONAL LEY 8.728 - MATRÍCULA Nro. 18.859	 LUIS A. MOTTALL PRESIDENTE	



GPS FIDUCIARIA S.A. – FIDUCIARIO
Fideicomiso Financiero Credinámico V
Estados Contables Fiduciarios al 30 de septiembre de 2014

ESTADO DE SITUACIÓN PATRIMONIAL FIDUCIARIO

Correspondiente al período de nueve meses iniciado el 1 de enero y finalizado el 30 de septiembre de 2014
 presentado en forma comparativa con el ejercicio anterior
 Expresado en pesos – Notas 2.a. y 2.b.

	30/09/2014	31/12/2013		30/09/2014	31/12/2013
ACTIVO			PASIVO		
ACTIVO CORRIENTE			PASIVO CORRIENTE		
Caja y bancos – Nota 3.a.	43.804	43.835	Valores de Deuda Fiduciaria (V.D.F.) – Nota 3.f.	9.256.857	9.954.781
Inversiones – Nota 5 y Anexo I	519.393	513.195	Cuentas por pagar – Nota 3.g.	98.408	15.156
Créditos – Nota 3.b.	1.161.508	7.949.098	Deudas fiscales – Nota 3.h.	1.021	42.369
Otros créditos – Nota 3.c.	170.261	505.335	Otras deudas – Nota 3.i.	432.887	277.262
Total del activo corriente	1.894.966	9.011.463	Total del pasivo corriente	9.789.173	10.289.568
ACTIVO NO CORRIENTE			PASIVO NO CORRIENTE		
Créditos – Nota 3.d.	-	70.147	Otras deudas – Nota 3.j.	408.359	408.359
Otros créditos – Nota 3.e.	1.078.239	1.190.713	Total del pasivo no corriente	408.359	408.359
Total del activo no corriente	1.078.239	1.260.860	Total del pasivo	10.197.532	10.697.927
			Patrimonio neto – según estado respectivo	(7.224.327)	(425.604)
Total del activo	2.973.205	10.272.323	Total del pasivo y patrimonio neto	2.973.205	10.272.323

Las Notas 1 a 11 y Anexo I que se acompañan son parte integrante de estos estados contables fiduciarios.

Firmado a los efectos de su identificación con nuestro
 informe de revisión limitada de fecha 06/11/2014
BERTORA & ASOCIADOS
 C.P.C.E.C.A.B.A. T° 1 F° 17

Miguel A. Mazzei – Socio
 Contador Público (U.B.A.)
 C.P.C.E.C.A.B.A. T° 42 F° 72

Por GPS Fiduciaria S.A.
 en carácter de Fiduciario

José Rogelio Llambi
 Presidente

ESTADO DE RESULTADOS FIDUCIARIO

Correspondiente al período de nueve meses iniciado el 1 de enero y finalizado el 30 de septiembre de 2014
 presentado en forma comparativa con igual período del ejercicio anterior
 Expresado en pesos – Notas 2.a. y 2.b.

	2014	2013
Intereses sobre créditos	1.868.412	1.790.190
Intereses sobre V.D.F.	(1.634.735)	(1.339.386)
Cargo por incobrabilidad	(6.379.410)	(2.479.948)
Gastos de administración – Nota 3.k.	(726.774)	(430.770)
Resultados financieros y por tenencia – Nota 4	186.258	52.410
Recupero previsión impuesto a los sellos	-	8.557
Resultado antes de impuesto a las ganancias (I.I.G.G.)	(6.686.249)	(2.398.947)
I.I.G.G. – Nota 6.a.	(112.474)	1.014.981
Resultado del periodo – pérdida	(6.798.723)	(1.383.966)

Firmado a los efectos de su identificación con nuestro
 informe de revisión limitada de fecha 06/11/2014
BERTORA & ASOCIADOS
 C.P.C.E.C.A.B.A. T° 1 F° 17

Miguel A. Mazzei – Socio
 Contador Público (U.B.A.)
 C.P.C.E.C.A.B.A. T° 42 F° 72

Por GPS Fiduciaria S.A.
 en carácter de Fiduciario

José Rogelio Llambi
 Presidente



NOTA 10 – SITUACION DEL FIDUCIARIO

Con fecha 9 de junio de 2014, la C.N.V notificó al Fiduciario de la Resolución de fecha 5 de junio de 2014, mediante la cual dispuso suspender preventivamente al Fiduciario en relación con la autorización de nuevos fideicomisos financieros y/o la prórroga o reconducción de los existentes hasta tanto hechos sobrevenientes hagan aconsejable la revisión de la medida.

Con fecha 23 de julio de 2014 el Fiduciario fue notificado del inicio de un sumario iniciado por la CNV que involucra a los miembros de su directorio y de la comisión fiscalizadora, como así también a los directores titulares y a la comisión fiscalizadora de Credinámico S.A., presidente del consejo directivo e integrantes de la junta fiscalizadora de la Asociación Mutual Trabajadores Argentinos Estatales (AMTAE), ambos fiduciantes de ciertos fideicomisos bajo el Programa Global de Valores Fiduciarios "MULTITALENT".

A la fecha de los presentes estados contables el Fiduciario ha cumplido con la presentación relativa a su descargo. En tal sentido, en opinión de este Directorio de la Sociedad las situaciones antes mencionadas podrán ser esclarecidas debidamente y no tendrán impacto significativo que merezcan ser reflejados en los presentes estados contables.

NOTA 11 – HECHOS POSTERIORES

a. Atenientes al Fideicomiso

Con fecha 8 de octubre de 2014, se celebró la Asamblea Extraordinaria de Beneficiarios resolviéndose pasar a un cuarto intermedio para el 5 de noviembre de 2014.

Con fecha 23 de octubre de 2014, el Fiduciario recibió una descripción ampliada y revisada de los términos y condiciones de la propuesta de reestructuración del Fideicomiso efectuada por Credinámico de fecha 29 de septiembre (la "Ampliación de Propuesta"), circunstancia que se informó a la C.N.V.

Con fecha 5 de noviembre de 2014 se rechazó por mayoría de los beneficiarios presentes la propuesta efectuada por Credinámico S.A.. El representante de Credinámico S.A. a los fines de mantener el fideicomiso propuso convocar a una nueva asamblea con el mismo orden del día dada la ausencia del beneficiario de Nuevo Banco del Chaco S.A.

b. Atenientes al Fiduciario

Con fecha 5 de noviembre de 2014 la C.N.V. comunicó al Fiduciario la Providencia de fs. 59 de fecha 04-11-2014 s/Expte. 2181/2014, por la que se ha dispuesto el levantamiento de la suspensión preventiva dispuesta oportunamente contra GPS Fiduciaria S.A. Respecto de la autorización de nuevos fideicomisos financieros y/o la prórroga o reconducción de los fideicomisos existentes en los que GPS Fiduciaria S.A. sea FIDUCIARIO, al haberse constatado el fiel cumplimiento a los requerimientos de información oportunamente formulados por el organismo.



GPS FIDUCIARIA S.A. – FIDUCIARIO
Fideicomiso Financiero Credinámico VI
Estados Contables Fiduciarios al 30 de septiembre de 2014

ESTADO DE SITUACIÓN PATRIMONIAL FIDUCIARIO

Correspondiente al período de nueve meses iniciado el 1 de enero y finalizado el 30 de septiembre de 2014
 presentado en forma comparativa con el ejercicio anterior
 Expresado en pesos – Notas 2.a. y 2.b.

	<u>30/09/2014</u>	<u>31/12/2013</u>		<u>30/09/2014</u>	<u>31/12/2013</u>
ACTIVO			PASIVO		
ACTIVO CORRIENTE			PASIVO CORRIENTE		
Caja y bancos – Nota 3.a.	131.810	39.195	Valores de Deuda Fiduciaria (V.D.F.) – Nota 3.f.	17.622.366	18.666.292
Inversiones – Nota 5 y Anexo I	1.292.149	161.603	Cuentas por pagar – Nota 3.g	46.788	74.039
Créditos – Nota 3.b.	2.549.988	12.780.385	Deudas fiscales – Nota 3.h.	1.460	245.455
Otros créditos – Nota 3.c.	266.998	1.803.840	Otras deudas – Nota 3.i.	1.671.600	1.090.648
Total del activo corriente	4.240.945	14.785.023	Total del pasivo corriente	19.342.214	20.076.434
ACTIVO NO CORRIENTE			PASIVO NO CORRIENTE		
Créditos – Nota 3.d.	7.121	169.332	Otras deudas – Nota 3.j.	273.760	273.760
Otros créditos – Nota 3.e.	1.804.843	3.368.598	Total del pasivo no corriente	273.760	273.760
Total del activo no corriente	1.811.964	3.537.930	Total del pasivo	19.615.974	20.350.194
			Patrimonio neto – según estado respectivo	(13.563.065)	(2.027.241)
Total del activo	6.052.909	18.322.953	Total del pasivo y patrimonio neto	6.052.909	18.322.953

Las Notas 1 a 11 y Anexo I que se acompañan son parte integrante de estos estados contables fiduciarios.

Firmado a los efectos de su identificación con nuestro informe de revisión limitada de fecha 06/11/2014

BERTORA & ASOCIADOS
 C.P.C.E.C.A.B.A. T° 1 F° 17

Miguel A. Mazzei – Socio
 Contador Público (U.B.A.)
 C.P.C.E.C.A.B.A. T° 42 F° 72

Por GPS Fiduciaria S.A.
 en carácter de fiduciario

José Rogelio Llambi
 Presidente

GPS FIDUCIARIA S.A. – FIDUCIARIO
Fideicomiso Financiero Credinámico VI
Estados Contables Fiduciarios al 30 de septiembre de 2014

ESTADO DE RESULTADOS FIDUCIARIO

Correspondiente al período de nueve meses iniciado el el 1 de enero y finalizado el 30 de septiembre de 2014
 presentado en forma comparativa con igual período del ejercicio anterior
 Expresado en pesos – Notas 2.a. y 2.b.

	<u>2014</u>	<u>2013</u>
Intereses sobre créditos	1.453.418	3.554.138
Intereses sobre V.D.F.	(2.741.286)	(2.512.929)
Cargo por incobrabilidad	(8.372.850)	(5.013.162)
Gastos de administración – Nota 3.k.	(749.301)	(527.259)
Resultados financieros y por tenencia – Nota 4	223.218	224.944
Resultado antes de impuesto a las ganancias (I.I.G.G.)	(10.186.801)	(4.274.268)
I.I.G.G. – Nota 6.a.	(1.349.023)	1.886.234
Resultado del período – pérdida	(11.535.824)	(2.388.034)

Firmado a los efectos de su identificación con nuestro informe de revisión limitada de fecha 06/11/2014

BERTORA & ASOCIADOS
 C.P.C.E.C.A.B.A. T° 1 F° 17

Miguel A. Mazzei – Socio
 Contador Público (U.B.A.)
 C.P.C.E.C.A.B.A. T° 42 F° 72

Por GPS Fiduciaria S.A.
 en carácter de fiduciario

José Rogelio Llambi
 Presidente



NOTA 10 – SITUACION DEL FIDUCIARIO

Con fecha 9 de junio de 2014, la C.N.V notificó al Fiduciario de la Resolución de fecha 5 de junio de 2014, mediante la cual dispuso suspender preventivamente al Fiduciario en relación con la autorización de nuevos fideicomisos financieros y/o la prórroga o reconducción de los existentes hasta tanto hechos sobrevinientes hagan aconsejable la revisión de la medida.

Con fecha 23 de julio de 2014 el Fiduciario fue notificado del inicio de un sumario iniciado por la CNV que involucra a los miembros de su directorio y de la comisión fiscalizadora, como así también a los directores titulares y a la comisión fiscalizadora de Credinámico S.A., presidente del consejo directivo e integrantes de la junta fiscalizadora de la Asociación Mutual Trabajadores Argentinos Estatales (AMTAE), ambos fiduciarios de ciertos fideicomisos bajo el Programa Global de Valores Fiduciarios "MULTITALENT".

A la fecha de los presentes estados contables el Fiduciario ha cumplido con la presentación relativa a su descargo. En tal sentido, en opinión de este Directorio de la Sociedad las situaciones antes mencionadas podrán ser esclarecidas debidamente y no tendrán impacto significativo que merezcan ser reflejados en los presentes estados contables.

NOTA 11 – HECHOS POSTERIORES

a. Atendientes al Fideicomiso

Con fecha 8 de octubre de 2014, se celebró la Asamblea Extraordinaria de Beneficiarios resolviéndose pasar a un cuarto intermedio para el 5 de noviembre de 2014.

Con fecha 23 de octubre de 2014, el Fiduciario recibió una descripción ampliada y revisada de los términos y condiciones de la propuesta de reestructuración del Fideicomiso efectuada por Credinámico de fecha 29 de septiembre (la "Ampliación de Propuesta"), circunstancia que se informó a la C.N.V.

El 4 de noviembre de 2014 el Fiduciario recibió una modificación adicional a la Ampliación de Propuesta que se publicó inmediatamente en la autopista de información financiera de la C.N.V.

El cuarto intermedio de la Asamblea del 8 de octubre de 2014, citado para el 5 de noviembre de 2014 no sesionó por falta de quórum.

b. Atendientes al Fiduciario

Con fecha 5 de noviembre de 2014 la C.N.V. comunicó al Fiduciario la Providencia de fs. 59 de fecha 04-11-2014 s/Expte. 2181/2014, por la que se ha dispuesto el levantamiento de la suspensión preventiva dispuesta oportunamente contra GPS Fiduciaria S.A. Respecto de la autorización de nuevos fideicomisos financieros y/o la prórroga o reconducción de los fideicomisos existentes en los que GPS Fiduciaria S.A. sea FIDUCIARIO, al haberse constatado el fiel cumplimiento a los requerimientos de información oportunamente formulados por el organismo.



FIDEICOMISO FINANCIERO SICOM CRÉDITOS III

ESTADO DE SITUACIÓN PATRIMONIAL FIDUCIARIO
AL 30 DE SEPTIEMBRE DE 2014 Y AL 31 DE DICIEMBRE DE 2013
En pesos)

	30-09-14	31-12-13		30-09-14	31-12-13
	\$	\$		\$	\$
ACTIVO FIDUCIARIO			PASIVO FIDUCIARIO		
ACTIVO CORRIENTE FIDUCIARIO			PASIVO CORRIENTE FIDUCIARIO		
Disponibilidades (Nota 3.1.)	42.122	96.294	Valores de deuda Fiduciaria (Nota 3.4. y Anexo I)	-	5.440.148
Créditos por Cesión Fiduciaria (Nota 3.2. y Anexos I y II)	1.133.727	7.658.665	Otras Deudas (Nota 3.5. y Anexo I)	175.237	175.409
Otros Créditos (Nota 3.3. y Anexo I)	217.372	166.151	Deudas Fiscales (Nota 3.6. y Anexo I)	-	8.698
Total del Activo Corriente Fiduciario	1.393.221	7.921.110	Total del Pasivo Corriente Fiduciario	175.237	5.624.255
ACTIVO NO CORRIENTE FIDUCIARIO			PASIVO NO CORRIENTE FIDUCIARIO		
Créditos por Cesión Fiduciaria (Nota 3.2. y Anexos I y II)	-	184.483	Total del Pasivo No Corriente Fiduciario	-	-
Total del Activo No Corriente Fiduciario	-	184.483	Total del Pasivo Fiduciario	175.237	5.624.255
Total del Activo Fiduciario	1.393.221	8.105.593	PATRIMONIO NETO FIDUCIARIO	1.217.984	2.481.338
			Total del Pasivo y Patrimonio Neto Fiduciario	1.393.221	8.105.593

Las notas y los anexos que se acompañan forman parte integrante de estos estados contables.

Firmado a efectos de su identificación
Con nuestro informe de fecha 06/11/14
BECHER Y ASOCIADOS SRL
C.P.C.E.C.A.B.A. - T° 173 - F° 21

Dra. Letticia Ebba (Socia)
Contador Público (UAFJK.)
C.P.C.E.C.A.B.A. - T° 173 - F° 221

GPS FIDUCIARIA S.A.
Fiduciario.

Jose Rogelio Lambi
Presidente

ESTADO DE RESULTADOS FIDUCIARIO

Correspondiente al período de nueve meses iniciado el 1 de enero de 2014 y finalizado el 30 de septiembre de 2014, presentado en forma comparativa con idéntico período del ejercicio anterior
(En pesos)

	30-09-14	30-09-13
	\$	\$
INGRESOS FINANCIEROS		
Intereses ganados por créditos cedidos	537.689	2.742.300
Resultados por tenencia	10.409	400.133
Otros ingresos	-	9.042
EGRESOS FINANCIEROS		
Intereses Títulos de deuda	(233.237)	(2.970.944)
RECUPERO-(PREVISION) PARA DEUDORES INCOBRABLES (Anexo II)	58.933	(110.970)
GASTOS OPERATIVOS		
Ingresos Brutos	(32.165)	(178.095)
Honorarios varios	(289.361)	(308.101)
Otros Impuestos	-	(41.374)
Gastos bancarios	(8.772)	(8.196)
Gastos de publicación	-	(26.222)
Otros gastos	(6.850)	(4.771)
Resultado del periodo antes de Impuesto a las Ganancias	36.646	(497.198)
Impuesto a las Ganancias (Nota 2.3.c)	-	-
Resultado neto del periodo - Ganancia-(Pérdida)	36.646	(497.198)



Firmado a efectos de su identificación
Con nuestro informe de fecha 06/11/14
BECHER Y ASOCIADOS SRL
C.P.C.E.C.A.B.A. - T° 1 - F° 21

Dra. Leticia Ebba (Socia)
Contador Público (UAFJK.)
C.P.C.E.C.A.B.A. - T° 173 - F° 221

GPS FIDUCIARIA S.A.
Fiduciario

Jose Rogelio Llambi
Presidente

2
FIDEICOMISO FINANCIERO SICOM CRÉDITOS IV

ESTADO DE SITUACIÓN PATRIMONIAL FIDUCIARIO
AL 30 DE SEPTIEMBRE DE 2014 Y 31 DE DICIEMBRE DE 2013
(En pesos)

	30.09.14	31.12.13		30.09.14	31.12.13
	\$	\$		\$	\$
ACTIVO FIDUCIARIO			PASIVO FIDUCIARIO		
ACTIVO CORRIENTE FIDUCIARIO			PASIVO CORRIENTE FIDUCIARIO		
Disponibilidades (Nota 3.1.)	52.948	46.052	Valores de deuda Fiduciaria (Nota 3.4. y Anexo I)	3.745.539	10.435.568
Inversiones (Anexo III)	-	393.464	Otras Deudas (Nota 3.5. y Anexo I)	143.935	547.384
Créditos por Cesión Fiduciaria (Nota 3.2. y Anexos I y II)	6.250.826	11.350.000	Deudas Fiscales (Nota 3.6. y Anexo I)	3	17.312
Otros Créditos (Nota 3.3. y Anexo I)	40.242	2.063	Total del Pasivo Corriente Fiduciario	3.889.477	11.000.264
Total del Activo Corriente Fiduciario	6.344.016	11.791.579	PASIVO NO CORRIENTE FIDUCIARIO		
ACTIVO NO CORRIENTE FIDUCIARIO			Valores de deuda Fiduciaria (Nota 3.4. y Anexo I)	-	1.128.552
Créditos por Cesión Fiduciaria (Nota 3.2. y Anexos I y II)	-	2.702.764	Total del Pasivo No Corriente Fiduciario	-	1.128.552
Total del Activo No Corriente Fiduciario	-	2.702.764	Total del Pasivo Fiduciario	3.889.477	12.128.816
			PATRIMONIO NETO FIDUCIARIO	2.454.539	2.365.527
Total del Activo Fiduciario	6.344.016	14.494.343	Total del Pasivo y Patrimonio Neto Fiduciario	6.344.016	14.494.343

Las notas y los anexos que se acompañan forman parte integrante de estos estados contables.

Firmado a efectos de su identificación
Con nuestro informe de fecha 06/11/2014
BECHER Y ASOCIADOS SRL
C.P.C.E.C.A.B.A. - T° 1 - F° 21

Dra. Leticia Ebba (Socia)
Contador Público (UAFJK.)
C.P.C.E.C.A.B.A. - T° 173 - F° 221

GPS FIDUCIARIA S.A.
Fiduciario


Jose Rogelio Llambi
Presidente


**ESTADO DE RESULTADOS FIDUCIARIO**

Correspondiente al periodo de nueve meses iniciado el 1° de enero de 2014 y finalizado el 30 de septiembre de 2014, presentado en forma comparativa con idéntico periodo del ejercicio anterior
(En pesos)

	30.09.14	30.09.13
	\$	\$
INGRESOS FINANCIEROS		
Intereses ganados por créditos cedidos	1.519.343	2.385.434
Diferencia de Cotización	57.319	-
EGRESOS FINANCIEROS		
Resultados por tenencia	(10.263)	(30.257)
Intereses Títulos de deuda	(1.081.058)	(2.058.466)
RECUPERO- (PREVISION)PARA DEUDORES INCOBRABLES (Anexo II)	76.209	(185.707)
GASTOS OPERATIVOS		
Honorarios Varios	(327.950)	(277.044)
Gastos Bancarios	(11.307)	(8.483)
Ingresos Brutos	(99.237)	(144.186)
Gastos Varios	(34.044)	(38.509)
Resultado del período antes de Impuesto a las Ganancias	89.012	(357.218)
Impuesto a las Ganancias (Nota 2.3.c)	-	-
Resultado neto del periodo - Ganancia- (Pérdida)	89.012	(357.218)

Firmado a efectos de su identificación
Con nuestro informe de fecha 06/11/2014
BECHER Y ASOCIADOS SRL
C.P.C.E.C.A.B.A. - T°1 - F° 21


Dra. Leticia Ebba (Socia)
Contador Público (U.A.J.F.K.)
C.P.C.E.C.A.B.A. - T° 173 - F° 221


GPS FIDUCIARIA S.A.
Fiduciario

Jose Rogelio Llambi
Presidente



MERCADO ARGENTINO DE VALORES SOCIEDAD ANÓNIMA

ESTADO DE SITUACIÓN FINANCIERA CONSOLIDADO

AJ 30 de septiembre de 2014

(Comparativo con el ejercicio finalizado el 30/06/14)

	30/09/14	30/06/14		30/09/14	30/06/14
	\$	\$		\$	\$
ACTIVO			PASIVO		
ACTIVO CORRIENTE			PASIVO CORRIENTE		
Efectivo y equivalentes (Nota 4.a)	82.913.066	73.477.579	Cuentas por pagar (Nota 4.f)	52.709.765	35.935.931
Activos financieros a costo amortizado y otros activos financieros (Nota 4.b)	18.893.109	6.552.796	Préstamos (Nota 4.g)	296.532	261.944
Créditos (Nota 4.c)	1.787.247	1.539.120	Remuneraciones y cargas sociales (Nota 4.h)	1.048.212	713.028
Otros créditos (Nota 4.d)	24.170.445	8.908.164	Cargas fiscales (Nota 4.i)	2.483.424	1.412.758
Total del activo corriente	<u>127.763.867</u>	<u>90.477.659</u>	Otros pasivos (Nota 4.k)	448.038	148.973
			Total del pasivo corriente	<u>56.985.971</u>	<u>38.472.634</u>
ACTIVO NO CORRIENTE			PASIVO NO CORRIENTE		
Activos financieros a costo amortizado y otros activos financieros (Nota 4.b)	405.197	500.214	Préstamos (Nota 4.g)	479.009	588.100
Inversiones permanentes en sociedades relacionadas (Anexo C)	11.401.652	8.361.815	Pasivos por impuestos diferidos (Nota 4.j)	1.399.535	534.972
Inversiones en otras sociedades (Anexo C)	233.639	333.639	Otros pasivos (Nota 4.k)	13.000	13.000
Otros créditos (Nota 4.d)	1.145.063	1.065.746	Total del pasivo no corriente	<u>1.891.544</u>	<u>1.136.072</u>
Activos por impuestos diferidos (Nota 4.e)	21.517	15.280	Total del pasivo	<u>58.877.515</u>	<u>39.608.706</u>
Bienes de uso (Anexo A)	1.845.278	1.774.714			
Activos intangibles (Anexo B)	560.770	361.384	PATRIMONIO		
Total del activo no corriente	<u>15.613.116</u>	<u>12.412.792</u>	(Según el estado respectivo)		
Total del activo	<u>143.376.983</u>	<u>102.890.451</u>	Atribuible a las no controladoras	6.678.819	5.715.498
			Atribuible a la controlante	77.820.649	57.566.247
			Total del patrimonio	<u>84.499.468</u>	<u>63.281.745</u>
			Total del pasivo y patrimonio	<u>143.376.983</u>	<u>102.890.451</u>

Las Notas y Anexos que se acompañan forman parte integrante de los estados financieros consolidados.

(Nuestro informe se extiende por separado)
VIGNA, SANTONI Y ASOCIADOS
Auditores y Consultores

ADRIÁN S. TARALLO
Por Consejo de Vigilancia

CLAUDIO A. IGLESIAS
Presidente

ALBERTO D. CURADO
Tesorero




MERCADO ARGENTINO DE VALORES SOCIEDAD ANÓNIMA

ESTADO DE RESULTADOS INTEGRAL CONSOLIDADO
 Correspondiente al período finalizado el 30 de septiembre de 2014
 (Comparativo con igual período del ejercicio anterior)


	Período finalizado el	
	30/09/14	30/09/13
	\$	\$
INGRESOS NETOS POR SERVICIOS	5.240.510	3.152.994
GASTOS (Anexo H)	<u>(3.954.330)</u>	<u>(2.908.396)</u>
Resultado operativo	1.286.180	244.598
RESULTADOS FINANCIEROS Y POR TENENCIA:		
Generados por activos:		
Intereses	1.619.048	196.242
Resultados por tenencia de títulos valores	15.107.187	4.766.761
Diferencias de cambio	1.988.561	408.144
Generados por pasivos:		
Intereses	(35.176)	(4.044)
Diferencias de cambio	(1.812.856)	(222.578)
RESULTADOS POR INVERSIONES EN SOC. ART. 33 LEY N° 19.550 (Nota 4.l)	2.549.837	-
OTROS INGRESOS Y EGRESOS (Nota 4.m)	<u>-</u>	<u>(11.365)</u>
Ganancia antes de impuestos	20.702.781	5.377.758
IMPUESTOS A LAS GANANCIAS Y A LA GANANCIA MINIMA PRESUNTA (Nota 6)	<u>(2.222.035)</u>	<u>(1.124.355)</u>
GANANCIA NETA DEL PERÍODO	<u>18.480.746</u>	<u>4.253.403</u>
Resultado atribuible a las no controladoras	963.321	559.190
Resultado atribuible a la controlante	17.517.425	3.694.213

Las Notas y Anexos que se acompañan forman parte integrante de los estados financieros consolidados.

RESULTADO ATRIBUIBLE A LOS CONTROLADORES POR ACCIÓN ORDINARIA		
Cantidad de acciones	4.000.000	50
Básico	4	73.884
Diluido	4	73.884


 CLAUDIO A. IGLESIAS
 Presidente


 ALBERTO D. CURADO
 Tesorero


 (Nuestro informe se extiende por separado)
 VIGNA, SANTONI Y ASOCIADOS
 Auditores y Consultores


 ADRIÁN S. TARALLO
 Por Consejo de Vigilancia

Si desea consultar el balance completo por favor solicitar copia del mismo a la casilla de correo bib@bcr.com.ar