



BOLETÍN DIARIO

MERCADO DE CAPITALES

AÑO LXXVII - 16.376 - 20/11/2014

Resumen estadístico MerVaRos		Fuente: MerVaRos	
		Valor nominal	Valor efvo. (\$)
Cauciones		168	13.114.426,47
Totales	\$		13.114.426,47

Resumen cauciones bursátiles - Operado en \$						Fuente: MerVaRos
Plazo (días)	Fecha vencimiento	Tasa promedio	Cantidad operac.	Monto contado	Monto futuro	
7	27/11/2014	19,05	103	9.963.963,00	10.000.357,34	
8	28/11/2014	23,63	28	1.326.253,74	1.333.123,06	
12	02/12/2014	19,00	1	150.000,00	150.936,99	
13	03/12/2014	23,12	19	959.577,60	967.479,16	
14	04/12/2014	22,36	9	488.159,64	492.345,52	
21	11/12/2014	22,00	4	53.900,00	54.582,23	
29	19/12/2014	23,16	2	85.855,84	87.436,00	
32	22/12/2014	22,00	2	27.633,19	28.166,17	
Totales:			168	13.055.343,01	13.114.426,47	

Negociación de Cheques de Pago Diferido									Fuente: MerVaRos
Totales Operados									20/11/2014
Vencimiento	Plazo	Tasa Mínima	Tasa Máxima	Tasa Promedio	Monto Nominal	Monto Liquidado	Cant.		
12/12/2014	22	28,00	28,00	28,00	18.042,00	17.689,19			2
17/12/2014	27	21,50	21,50	21,50	140.904,41	138.537,88			1
19/12/2014	29	27,00	27,00	27,00	350.000,00	341.659,78			7
23/12/2014	33	21,50	21,50	21,50	35.000,00	34.194,33			1
25/12/2014	35	34,00	34,00	34,00	10.000,00	9.614,88			1
12/01/2015	53	28,00	28,00	28,00	7.400,00	7.100,42			1
13/01/2015	54	28,00	28,00	28,00	3.500,00	3.355,84			1
14/01/2015	55	28,00	28,00	28,00	14.970,00	14.342,84			1
15/01/2015	56	28,00	28,00	28,00	17.702,36	16.923,42			4
16/01/2015	57	28,00	28,00	28,00	21.807,70	20.832,84			2
17/01/2015	58	28,00	28,00	28,00	25.000,00	23.864,94			1
18/01/2015	59	23,00	23,00	23,00	23.500,00	22.616,41			1
19/01/2015	60	23,00	23,00	23,00	23.500,00	22.616,41			1
20/01/2015	61	21,50	23,00	22,25	43.450,00	41.838,85			2
21/01/2015	62	23,00	28,00	25,50	35.295,44	33.832,44			2
22/01/2015	63	23,00	28,00	25,50	32.662,08	31.262,23			2
23/01/2015	64	28,00	28,00	28,00	38.069,13	36.181,74			3
24/01/2015	65	28,00	28,00	28,00	3.600,00	3.419,03			1
29/01/2015	70	23,50	23,50	23,50	24.000,00	22.908,55			1
30/01/2015	71	28,00	28,00	28,00	18.307,70	17.311,69			1
04/02/2015	76	23,50	23,50	23,50	25.000,00	23.804,55			1
18/02/2015	90	23,50	30,00	27,83	103.500,00	96.561,83			3
19/02/2015	91	30,00	30,00	30,00	10.000,00	9.275,73			1
20/02/2015	92	23,50	35,00	30,63	109.530,41	101.046,48			4
21/02/2015	93	23,50	23,50	23,50	23.500,00	22.118,65			1
22/02/2015	94	23,50	23,50	23,50	23.500,00	22.118,65			1
23/02/2015	95	30,00	30,00	30,00	10.000,00	9.261,61			1
25/02/2015	97	30,00	30,00	30,00	10.000,00	9.247,53			1
26/02/2015	98	30,00	30,00	30,00	10.000,00	9.226,49			1
28/02/2015	100	29,00	29,00	29,00	134.420,66	124.161,20			5
13/03/2015	113	29,50	29,50	29,50	50.000,00	45.680,39			1
20/03/2015	120	23,75	23,75	23,75	25.000,00	23.133,48			1
27/03/2015	127	23,50	23,50	23,50	120.151,00	110.805,40			1
06/04/2015	137	34,00	34,00	34,00	400.004,00	354.148,98			1
10/04/2015	141	24,00	24,00	24,00	25.000,00	22.823,91			1
13/04/2015	144	34,00	34,00	34,00	400.003,00	352.115,32			1
14/04/2015	145	34,00	34,00	34,00	400.002,00	351.825,94			1
20/04/2015	151	24,50	24,50	24,50	100.000,00	90.686,61			1
22/04/2015	153	34,00	34,00	34,00	400.001,00	349.534,03			1
24/04/2015	155	34,00	34,00	34,00	300.026,00	261.321,74			5
28/04/2015	159	34,00	34,00	34,00	100.003,00	86.961,20			1
29/04/2015	160	34,00	34,00	34,00	100.002,00	86.889,95			1
30/04/2015	161	24,75	34,00	28,34	2.179.008,00	1.952.898,12			8
10/06/2015	202	27,00	27,00	27,00	15.000,00	13.033,23			1
11/06/2015	203	26,00	26,00	26,00	175.000,00	152.511,82			1
18/06/2015	210	26,00	26,00	26,00	175.000,00	151.851,94			1
25/06/2015	217	26,00	26,00	26,00	175.000,00	151.197,75			1
02/07/2015	224	26,00	26,00	26,00	175.000,00	150.549,17			1
09/07/2015	231	26,00	26,00	26,00	175.000,00	149.906,13			1
16/07/2015	238	26,00	26,00	26,00	175.000,00	149.268,55			1
23/07/2015	245	26,25	26,25	26,25	175.000,00	148.421,39			1
30/07/2015	252	26,25	26,25	26,25	175.000,00	147.790,37			1
06/08/2015	259	26,25	26,25	26,25	175.000,00	147.164,70			1
13/08/2015	266	26,25	26,25	26,25	175.000,00	146.544,31			1
20/08/2015	273	26,25	26,25	26,25	175.000,00	145.929,12			1
27/08/2015	280	26,50	26,50	26,50	175.000,00	145.084,72			1
03/09/2015	287	26,50	26,50	26,50	175.000,00	144.475,98			1
10/09/2015	294	26,50	26,50	26,50	175.000,00	143.872,33			1
17/09/2015	301	26,50	26,50	26,50	160.000,00	130.993,10			1
					8.570.361,89	7.594.346,11			95



Precios de cierre del Mercado de Valores de Buenos Aires - Fuente: Bolsar 20-11-14

PANEL MERVAL										
Especie	Pl.	Anterior	Apertura	Mínimo	Máximo	Ultimo	Var.%	Nominal	Efectivo	Hora
ALUA	CI	7,60	7,58	7,48	7,58	7,48	- 1,6	10.276	77.492	15:27
ALUA		7,53	7,55	7,20	7,65	7,29	- 3,2	409.919	3M063	16:59
APBR	CI	57,20	58,60	57,00	59,25	57,95	+ 1,3	14.422	839.363	15:57
APBR	24	57,80	58,00	58,00	58,50	58,50	+ 1,2	1.200	70.080	16:23
APBR		57,00	59,80	57,00	59,80	58,95	+ 3,4	606.164	35M572	16:59
BMA		49,50	49,70	49,40	50,70	49,50		106.154	5M282	16:49
COME	CI	1,78	1,74	1,73	1,74	1,73	- 2,8	110.000	190.465	14:55
COME		1,77	1,77	1,72	1,79	1,73	- 2,3	1M676	2M912	17:00
EDN	CI	7,80	7,90	7,80	7,90	7,80		12.191	95.389	13:33
EDN	24	7,60	7,74	7,64	7,74	7,64	+ 0,5	13.851	106.283	16:48
EDN		7,81	7,90	7,60	8,20	7,70	- 1,4	600.264	4M754	16:59
ERAR	CI	5,93	5,88	5,82	5,88	5,82	- 1,9	29.790	173.725	15:58
ERAR		5,87	5,90	5,63	5,93	5,72	- 2,6	1M010	5M873	17:00
FRAN	CI	55,00	54,00	54,00	54,00	54,00	- 1,8	470	25.380	15:36
FRAN		53,00	53,10	53,00	54,50	53,75	+ 1,4	71.451	3M827	16:52
GGAL	CI	18,30	18,30	18,30	18,55	18,55	+ 1,4	73.597	1M351	15:45
GGAL	48	18,40	18,40	18,40	18,45	18,45	+ 0,3	6.060	111.554	15:50
GGAL	24	18,45	18,50	18,40	18,50	18,40	- 0,3	12.000	221.000	16:23
GGAL		18,30	18,40	18,20	18,60	18,55	+ 1,4	721.215	13M270	16:58
PAMP	CI	5,40	5,52	5,30	5,52	5,33	- 1,3	85.156	454.948	15:58
PAMP		5,30	5,30	5,30	5,70	5,39	+ 1,7	693.689	3M778	16:57
PESA		7,20	7,28	7,10	7,30	7,30	+ 1,4	205.144	1M468	16:54
TECO2	CI	52,50	52,00	51,65	52,00	51,65	- 1,6	6.300	327.495	14:49
TECO2		51,70	51,80	51,20	52,95	51,50	- 0,4	68.759	3M559	16:56
TRAN	CI	4,22	4,40	4,25	4,50	4,25	+ 0,7	208.091	911.096	15:23
TRAN		4,23	4,25	4,20	4,53	4,30	+ 1,7	682.157	2M977	16:59
TS	CI	210,00	208,00	208,00	213,00	210,00		8.631	1M818	15:46
TS		209,00	209,00	208,00	214,00	212,50	+ 1,7	100.422	21M264	16:59
YPFD	24	393,00	398,00	398,00	398,00	398,00	+ 1,3	100	39.800	15:15
YPFD	CI	392,00	390,00	390,00	400,00	395,00	+ 0,8	4.668	1M843	15:54
YPFD	48	391,00	393,50	393,50	393,50	393,50	+ 0,6	250	98.375	16:41
YPFD		387,00	387,30	387,30	404,00	401,00	+ 3,6	46.210	18M361	16:59

PANEL GENERAL										
Especie	Pl.	Anterior	Apertura	Mínimo	Máximo	Ultimo	Var.%	Nominal	Efectivo	Hora
AGRO		2,20	2,12	2,10	2,12	2,10	- 4,5	2.565	5.406	16:58
BHIP		3,60	3,60	3,45	3,61	3,60		132.978	469.690	16:56
BOLT		3,70	3,67	3,67	3,68	3,68	- 0,5	3.822	14.046	16:32
BPAT		14,10	14,15	14,10	14,20	14,10		9.620	136.382	15:37
BRIO	CI	21,50	21,50	21,50	21,50	21,50		87	1.870	13:07
BRIO		21,20	21,30	21,30	21,50	21,45	+ 1,2	1.157	24.795	15:48
CADO		7,70	7,50	7,30	7,50	7,30	- 5,2	2.389	17.565	16:36
CAPX		8,00	7,98	7,50	7,98	7,50	- 6,3	1.439	10.859	16:16
CARC		2,45	2,42	2,42	2,45	2,45		9.914	24.167	14:52
CECO2	CI	2,90	3,00	2,90	3,15	2,90		155.543	462.403	15:09
CECO2		2,94	3,00	2,92	3,18	2,95	+ 0,3	324.523	988.317	16:59
CELU		6,40	6,30	6,30	6,35	6,35	- 0,8	7.000	44.350	16:36
CEPU2		48,00	48,00	48,00	49,50	48,00		10.775	518.956	16:19
CRES		13,90	13,50	13,50	13,50	13,50	- 2,9	619	8.356	15:50
CTIO		23,50	23,40	23,40	23,40	23,40	- 0,4	200	4.680	12:45
ESTR		2,97	3,08	3,08	3,08	3,08	+ 3,7	720	2.217	13:30
GARO		5,20	5,27	5,25	5,30	5,25	+ 1,0	15.570	82.214	14:16
GBAN		10,00	10,00	10,00	10,00	10,00		3.000	30.000	12:13
GCLA		48,00	46,50	46,50	46,50	46,50	- 3,1	61	2.836	16:47
GRIM		8,00	8,00	8,00	8,00	8,00		9.385	75.080	16:33
INDU		3,04	3,04	3,00	3,05	3,00	- 1,3	94.998	286.558	16:59
IRSA		19,10	19,10	18,70	19,10	18,80	- 1,6	6.342	118.968	16:02
METR		3,70	3,70	3,55	3,70	3,60	- 2,7	16.449	59.458	16:45
MIRG	CI	150,00	150,00	150,00	150,00	150,00		263	39.450	13:22
MIRG		155,90	153,00	150,00	153,50	152,90	- 1,9	1.240	187.649	16:57
MOLI		37,00	37,00	35,00	37,00	35,00	- 5,4	7.418	267.746	16:55
OEST		3,65	3,50	3,50	3,65	3,65		1.200	4.275	16:49
PATA		16,75	17,00	16,50	17,00	16,50	- 1,5	1.959	33.050	15:20
PATY		20,50	20,00	19,90	20,05	20,00	- 2,4	2.113	42.267	15:56
PETR	24	16,00	15,40	15,40	15,80	15,80	- 1,3	3.412	53.376	12:56
PETR		16,00	15,60	15,60	16,50	16,05	+ 0,3	10.645	169.717	16:54
POLL		0,62	0,65	0,59	0,65	0,59	- 4,8	43.443	26.386	16:45
PSUR		1,90	1,88	1,85	1,88	1,85	- 2,6	8.500	15.905	16:55
REP		258,00	258,00	256,00	258,00	256,00	- 0,8	880	226.692	16:59
ROSE	CI	3,80	3,40	3,40	3,40	3,40	- 10,5	11.000	37.400	15:37
SAMI		23,20	23,00	22,50	23,00	22,60	- 2,6	5.244	118.789	16:53
SEMI		2,02	1,95	1,95	1,95	1,95	- 3,5	14.916	29.086	15:47
STD		99,00	98,00	97,00	98,00	97,00	- 2,0	1.085	105.835	16:48



Precios de cierre del Mercado de Valores de Buenos Aires - Fuente: Bolsar

20-11-14

PANEL GENERAL

Especie	Pl.	Anterior	Apertura	Minimo	Máximo	Ultimo	Var.%	Nominal	Efectivo	Hora
TGNO4		3,22	3,20	3,19	3,21	3,21	- 0,3	81.342	259.863	16:59
TGSU2		8,25	8,40	8,30	8,60	8,50	+ 3,0	9.494	80.491	16:02

RENTA FIJA

Especie	Pl.	Anterior	Apertura	Minimo	Máximo	Ultimo	Var.%	Nominal	Efectivo	Hora
AA17	CI	1.100	1.100	1.095	1.100	1.098	- 0,2	2M242	24M619	15:44
AA17	24	1.104	1.099	1.099	1.105	1.105	+ 0,1	53.800	592.120	16:49
AA17		1.103	1.105	1.100	1.107	1.105	+ 0,2	11M690	128M903	16:59
AA17D	CI	92,25	91,35	91,35	92,05	92,05	- 0,2	318.086	291.763	15:37
AA17D		92,00	91,50	91,50	92,50	92,50	+ 0,5	1M065	981.281	16:56
AM18		840,00	835,00	821,00	835,00	821,00	- 2,3	165.993	1M379	16:27
AN18		1.550	1.550	1.550	1.550	1.550		4.684	72.602	15:47
AO16		863,00	865,00	855,00	865,00	862,00	- 0,1	477.622	4M116	16:57
AO16C		0,00	72,00	72,00	72,00	72,00		61.600	44.352	11:31
AS15		42,50	42,75	42,50	42,75	42,75	+ 0,6	1M027	438.153	16:20
AS16		97,25	97,20	97,20	97,25	97,25		1M755	1M706	16:17
AY24	CI	1.141	1.150	1.138	1.150	1.142,5	+ 0,1	996.242	11M356	15:46
AY24		1147,5	1.165	1141,1	1.165	1.146	- 0,1	8M828	101M055	17:00
AY24C		96,00	96,25	96,25	96,25	96,25	+ 0,3	5.210	5.015	16:35
AY24D	CI	95,50	96,00	96,00	96,40	96,30	+ 0,8	133.227	128.265	15:59
AY24D		95,50	95,75	95,75	96,75	96,75	+ 1,3	1M447	1M392	16:59
BD2C9	48	740,00	720,00	720,00	720,00	720,00	- 2,7	1M110	7M992	16:05
BD2C9		759,00	758,00	740,00	758,00	740,00	- 2,5	22.000	163.160	16:49
BD4C6		820,00	805,00	805,00	805,00	805,00	- 1,8	5.000	40.250	16:21
BDC16		845,10	843,00	843,00	846,00	846,00	+ 0,1	55.000	464.600	16:51
BDC19	48	827,00	790,00	790,00	790,00	790,00	- 4,5	1M750	13M825	14:08
BDC19		805,00	810,00	795,00	810,00	800,00	- 0,6	241.000	1M926	16:53
BDC20		742,00	742,00	730,00	742,00	735,00	- 0,9	47.000	343.770	16:20
BDED		582,00	585,00	580,00	590,00	582,00		525.074	3M059	16:56
BDEDD		49,50	50,00	50,00	50,00	50,00	+ 1,0	75.488	37.744	16:30
BPLD		790,00	779,00	779,00	779,00	779,00	- 1,4	2.700	21.033	13:48
CEDI		1.120	1.120	1.090	1.120	1.090	- 2,7	42.500	473.250	15:25
CO17		384,00	382,00	382,00	382,00	382,00	- 0,5	1.000	3.820	16:15
DIA0		1.435	1.435	1.435	1.470	1.470	+ 2,4	200.242	2M943	15:02
DICA	CI	1.465	1.473	1.470	1.473	1.470	+ 0,3	62.135	915.214	15:24
DICA		1.480	1.500	1.466	1.500	1.477	- 0,2	3M625	53M503	16:56
DICAD		125,00	125,00	125,00	125,00	125,00		35.802	44.754	13:33
DICP		273,50	273,50	273,50	275,00	274,25	+ 0,3	1M420	3M899	16:19
DICY	CI	1.485	1.510	1.500	1.510	1.510	+ 1,7	19.500	294.340	14:37
DICY		1.520	1.520	1.520	1.540	1.525	+ 0,3	41.425	631.296	16:49
ERG16		670,00	670,00	670,00	670,00	670,00		1.000	6.700	13:34
FORM3		670,747	700,00	700,00	700,00	700,00	+ 4,4	857	5.999	16:43
NF18		155,00	155,00	154,50	155,00	154,50	- 0,3	2M763	4M282	16:46
PAA0		625,00	605,00	605,00	605,00	605,00	- 3,2	131.531	795.762	16:13
PARA		610,00	610,00	610,00	630,00	630,00	+ 3,3	1M076	6M685	17:00
PARP		97,00	97,00	97,00	98,00	98,00	+ 1,0	121.750	118.990	13:50
PARY		610,00	615,00	615,00	655,00	655,00	+ 7,4	495.664	3M106	16:59
PAY0		618,00	605,00	600,00	605,00	600,00	- 2,9	2.625	15.850	16:33
PBF15	48	835,00	835,00	835,00	835,00	835,00		575.000	4M801	12:03
PBF15		830,00	830,00	830,00	833,00	833,00	+ 0,4	34.000	282.980	14:29
PMD18		775,00	780,00	775,00	780,00	775,00		16.600	128.930	16:47
PMY16		650,00	655,00	655,00	655,00	655,00	+ 0,8	2.000	13.100	16:57
RNG21		385,00	385,00	385,00	388,00	388,00	+ 0,8	6.700	25.885	16:19
RNG22		62.069	71,00	70,00	71,00	70,00	+12,8	10.901	7.668	16:55
RO15	48	1153,5	1.155	1.150	1.155	1154,5	+ 0,1	249.939	2M884	13:12
RO15	CI	1.151	1.155	1.149	1.155	1151,5	+ 0,0	6M969	80M178	15:58
RO15	24	1.154	1.155	1.152	1.155	1.152	- 0,2	1M575	18M181	16:51
RO15		1.155	1.160	1.153	1.161	1.157	+ 0,2	14M987	173M081	16:59
RO15C	CI	97,00	97,00	97,00	98,00	98,00	+ 1,0	134.649	131.586	15:57
RO15C	24	93,20	97,70	97,70	98,00	98,00	+ 5,2	228.830	223.653	16:36
RO15C		97,50	98,00	97,75	98,00	97,75	+ 0,3	46.138	45.106	16:50
RO15D	CI	96,20	96,00	96,00	97,00	96,75	+ 0,6	1M454	1M404	15:58
RO15D		95,95	95,70	95,70	97,00	96,70	+ 0,8	2M355	2M277	16:52
TSCH6		17,50	17,50	17,50	17,50	17,50		303.933	53.188	14:04
TSCH7		38,00	38,00	38,00	38,00	38,00		327.674	124.516	15:27
TSCH8		44,00	43,00	43,00	43,00	43,00	- 2,3	10.708	4.604	14:22
TVPA	CI	93,50	93,50	93,50	93,50	93,50		9.989	9.339	15:38
TVPA		94,50	94,50	93,50	95,00	95,00	+ 0,5	1M349	1M269	16:59
TVPE		121,00	122,00	122,00	122,00	122,00	+ 0,8	94.320	115.070	15:42
TVPP		6,70	6,65	6,60	6,65	6,60	- 1,5	1M250	83.046	16:15
TVPY		100,75	99,25	99,25	100,35	100,35	- 0,4	825.232	826.241	16:17
TVY0		96,50	96,00	96,00	96,00	96,00	- 0,5	200.000	192.000	15:35
VC03A		843,00	843,00	843,00	843,00	843,00		29.500	248.685	13:57



Cheques Autorizados para Listar - Sección II: de pago diferido patrocinados y avalados										Fuente: MerVaRos	
Segmento	ID Cheque	Nro Cheque	Banco	Cod.	Suc.	Plaza	Emisión	Vencimiento	Acreditación	Monto	
Avalado	95617	ACPY1106001	IND.AZUL	322	ROS	Sin Inf.	Sin Inf.	11/06/2015	48hs	175.000,00	
Avalado	95618	ACPY1806002	IND.AZUL	322	ROS	Sin Inf.	Sin Inf.	18/06/2015	48hs	175.000,00	
Avalado	95619	ACPY2506002	IND.AZUL	322	ROS	Sin Inf.	Sin Inf.	25/06/2015	48hs	175.000,00	
Avalado	95620	ACPY0207001	IND.AZUL	322	ROS	Sin Inf.	Sin Inf.	02/07/2015	48hs	175.000,00	
Avalado	95621	ACPY0907000	IND.AZUL	322	ROS	Sin Inf.	Sin Inf.	09/07/2015	48hs	175.000,00	
Avalado	95622	ACPY1607002	IND.AZUL	322	ROS	Sin Inf.	Sin Inf.	16/07/2015	48hs	175.000,00	
Avalado	95623	ACPY2307002	IND.AZUL	322	ROS	Sin Inf.	Sin Inf.	23/07/2015	48hs	175.000,00	
Avalado	95624	ACPY3007005	IND.AZUL	322	ROS	Sin Inf.	Sin Inf.	30/07/2015	48hs	175.000,00	
Avalado	95625	ACPY0608001	IND.AZUL	322	ROS	Sin Inf.	Sin Inf.	06/08/2015	48hs	175.000,00	
Avalado	95626	ACPY1308001	IND.AZUL	322	ROS	Sin Inf.	Sin Inf.	13/08/2015	48hs	175.000,00	
Avalado	95627	ACPY2008004	IND.AZUL	322	ROS	Sin Inf.	Sin Inf.	20/08/2015	48hs	175.000,00	
Avalado	95628	ACPY2708001	IND.AZUL	322	ROS	Sin Inf.	Sin Inf.	27/08/2015	48hs	175.000,00	
Avalado	95629	ACPY0309001	IND.AZUL	322	ROS	Sin Inf.	Sin Inf.	03/09/2015	48hs	175.000,00	
Avalado	95630	ACPY1009003	IND.AZUL	322	ROS	Sin Inf.	Sin Inf.	10/09/2015	48hs	175.000,00	
Avalado	95631	ACPY1709002	IND.AZUL	322	ROS	Sin Inf.	Sin Inf.	17/09/2015	48hs	160.000,00	
Avalado	95632	ACPY3004009	GALICIA	007	RIO	Sin Inf.	Sin Inf.	30/04/2015	48hs	500.000,00	
Avalado	95633	ACPY3004009	GALICIA	007	RIO	Sin Inf.	Sin Inf.	30/04/2015	48hs	500.000,00	
Avalado	95634	ACPY3004009	GALICIA	007	RIO	Sin Inf.	Sin Inf.	30/04/2015	48hs	500.000,00	
Avalado	95635	ACPY3004009	GALICIA	007	RIO	Sin Inf.	Sin Inf.	30/04/2015	48hs	500.000,00	
Avalado	95636	ACPY2001004	MACRO	285	ROS	Sin Inf.	Sin Inf.	20/01/2015	48hs	19.950,00	
Avalado	95637	ACPY2004004	SANTANDE	072	RESI	Sin Inf.	Sin Inf.	20/04/2015	48hs	100.000,00	
Avalado	95638	ACPY1712002	GALICIA	007	ROS	Sin Inf.	Sin Inf.	17/12/2014	48hs	140.904,41	
Avalado	95639	ACPY2003004	MACRO	285	MAR	Sin Inf.	Sin Inf.	20/03/2015	48hs	25.000,00	
Avalado	95640	GARA3004015	COINAG	431	3	Sin Inf.	Sin Inf.	30/04/2015	48hs	25.000,00	
Avalado	95641	GARA1004006	COINAG	431	3	Sin Inf.	Sin Inf.	10/04/2015	48hs	25.000,00	
Avalado	95642	GARA2312004	CREDICOO	191	296	Sin Inf.	Sin Inf.	23/12/2014	48hs	35.000,00	
Avalado	95643	GARA2703003	SANTANDE	072	375	Sin Inf.	Sin Inf.	27/03/2015	48hs	120.151,00	

TIPO DE CAMBIO

Mercado de divisas		
Cada 100 unidades, excepto (*)	Comprador	Vendedor
Dólar EE.UU. (*)	8,4140	8,5140
Libra esterlina (*)	13,1940	13,3763
Euro (*)	10,5411	10,6876
Franco Suizo	877,3870	889,0443
Yen	7,1210	7,2163
Dólar canadiense	744,5653	754,3808
Corona danesa	141,4959	144,0404
Corona noruega	124,2219	126,5949
Corona sueca	113,3902	115,6594

Fuente: Banco de la Nación Argentina por cada 100 unidades. (*) Cotización por unidad.

Mercado cambiario		
	Comprador	Vendedor
USD Banco Nación	8,4140	8,5140
USD Bco Central Referencia	8,5147	
USD Interbancario	8,5125	8,5150
USD Mayorista bancos	8,5150	8,5175
USD Mayorista casas cambio	13,4500	13,5000
USD Minorista casas cambio	8,4400	8,5400
USD Valor hoy mercado	8,5150	8,5175
EUR Mayorista casas cambio	10,9500	11,2500
EUR Minorista casas cambio	10,8000	11,4000

Fuente: Agencias de noticias Reuters y CMA. Cotización por unidad.



**SITUACION GENERAL DE:
FIDEICOMISOS FINANCIEROS Y EMISORAS**

CREDINÁMICO V Y VI..... C.S.; N° 1-C1)
LA VITALICIA X.....C.S.; N° 1- C1)

CODIGOS DE INDIVIDUALIZACIONES:

N° 1-C1): Cuando en los informes o dictámenes el auditor o la comisión fiscalizadora o el consejo de vigilancia emitan opinión en forma condicionada sobre la situación patrimonial, financiera y sobre los resultados.
C.S.: Cotización Suspendida

ESTADOS CONTABLES**PLA S.A.****ESTADO CONDENSADO DE SITUACIÓN FINANCIERA AL 30 DE SEPTIEMBRE DE 2014**


(Presentado en forma comparativa con las cifras correspondientes al ejercicio finalizado el 31 de diciembre de 2013)
(Cifras expresadas en pesos - notas 2 y 3)

(Hoja 1 de 2)

	Notas	30/09/2014	31/12/2013
ACTIVO			
ACTIVO NO CORRIENTE			
Propiedades, planta y equipo	5.1	76.689.572	77.418.056
Activos intangibles		110.008	-
Activo por impuesto diferido neto	5.6	6.600.546	-
Otros créditos y anticipos	5.2	51.418.628	33.298.677
Créditos por ventas	5.3	41.950.859	36.181.423
Total del activo no corriente		176.769.613	146.898.156
ACTIVO CORRIENTE			
Inventarios	5.4	166.674.925	123.428.192
Otros créditos y anticipos	5.2	76.658.486	86.509.833
Créditos por ventas	5.3	162.884.627	181.430.542
Efectivo y equivalentes de efectivo	5.5	2.056.411	2.264.915
Total del activo corriente		408.274.449	393.633.482
TOTAL DEL ACTIVO		585.044.062	540.531.638

Las notas 1 a 19 forman parte integrante de este estado.


Santiago Cazes
Vicepresidente

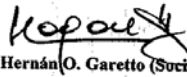

Pedro Fagabullini
Por Comisión Fiscalizadora

El informe de fecha 17 de noviembre de 2014
se extiende en documento aparte.


DELOITTE & Co. S.A.

Daniel Alberto Lucca (Socio)
Contador Público Nacional (U.N.R.)
Matricula 9437 - Ley 8738
C.P.C.E. Peía. de Santa Fe

ESTUDIO SUPERTINO S.R.L.


Hernán O. Garetto (Socio)
Contador Público (U.B.A.)
Matricula 18.071 - Ley 8738
C.P.C.E. Provincia de Santa Fe



PLA S.A.

ESTADO CONDENSADO DE SITUACIÓN FINANCIERA AL 30 DE SEPTIEMBRE DE 2014
 (Presentado en forma comparativa con las cifras correspondientes al ejercicio finalizado el 31 de diciembre de 2013)
 (Cifras expresadas en pesos - notas 2 y 3)

(Hoja 2 de 2)

	Notas	30/09/2014	31/12/2013
<u>PATRIMONIO Y PASIVO</u>			
<u>PATRIMONIO</u>			
Capital social	10	80.155.160	78.301.092
Aportes irrevocables	10	79.585.607	1.016.688
Ganancias reservadas		102.969.155	87.076.705
(Pérdidas) Ganancias no asignadas		(42.585.008)	15.892.450
TOTAL DEL PATRIMONIO		220.124.914	182.286.935
<u>PASIVO</u>			
<u>PASIVO NO CORRIENTE</u>			
Pasivo por impuesto diferido neto	5.6	-	9.275.700
Deudas bancarias y financieras	5.7	9.152.353	12.670.073
Deudas fiscales	5.8	6.898	21.384
Provisiones	5.9	985.439	1.296.497
Total del pasivo no corriente		10.144.690	23.263.654
<u>PASIVO CORRIENTE</u>			
Deudas comerciales	5.10	130.113.951	92.466.895
Deudas bancarias y financieras	5.7	185.583.428	211.198.621
Remuneraciones y cargas sociales	5.11	13.936.030	13.718.504
Deudas fiscales	5.8	3.970.650	2.189.754
Anticipos de clientes	5.12	18.346.906	12.988.641
Provisiones	5.9	2.823.493	2.418.634
Total del pasivo corriente		354.774.458	334.981.049
TOTAL DEL PASIVO		364.919.148	358.244.703
TOTAL DEL PASIVO Y DEL PATRIMONIO		585.044.062	540.531.638

Las notas 1 a 19 forman parte integrante de este estado.


 Santiago Torres
 Vicepresidente



 Pedro Farabulini
 Por Comisión Fiscalizadora

El informe de fecha 17 de noviembre de 2014
 se extiende en documento aparte.


 DELOITTE & Co. S.A.

Daniel Alberto Lucca (Socio)
 Contador Público Nacional (U.N.R.)
 Matrícula 9437 - Ley 8738
 C.P.C.E. Pcia. de Santa Fe

ESTUDIO SUPERTINO S.R.L.


 Hernán O. Garetto (Socio)
 Contador Público (U.B.A.)
 Matrícula 18.071 - Ley 8738
 C.P.C.E. Provincia de Santa Fe



PLA S.A.


**ESTADO CONDENSADO DEL RESULTADO INTEGRAL CORRESPONDIENTE
AL PERÍODO DE NUEVE MESES FINALIZADO EL 30 DE SEPTIEMBRE DE 2014**


(Presentado en forma comparativa con las cifras correspondientes al período de nueve meses finalizado el 30 de septiembre de 2013)

(Cifras expresadas en pesos - notas 2 y 3)

	Notas	Enero a Septiembre		Julio a Septiembre
		2014	2013	2014
Ingresos de actividades ordinarias	5.13	336.854.297	278.357.145	156.038.249
Costo de los bienes vendidos y servicios prestados	5.14	(234.860.853)	(182.333.717)	(105.777.407)
Subtotal - Ganancia bruta		101.993.444	96.023.428	50.260.842
Gastos de comercialización	5.15	(69.025.836)	(49.365.796)	(31.326.557)
Gastos de administración	5.16	(28.856.007)	(19.615.223)	(9.253.101)
Subtotal - Ganancia operativa		4.111.601	27.042.409	9.681.184
Otros ingresos y egresos, netos - Pérdida	5.17	(603.604)	(1.050.821)	(129.614)
Resultados financieros:				
- Diferencias de cambio	5.18	4.362.230	530.823	1.375.013
- Ingresos financieros	5.18	11.045.059	7.053.564	2.871.074
- Costos financieros	5.18	(70.430.329)	(29.022.851)	(24.284.271)
- Impuesto a las transacciones financieras		(6.206.744)	(4.894.929)	(2.446.987)
Subtotal - Pérdida antes del impuesto a las ganancias		(57.721.787)	(341.805)	(12.933.601)
Impuesto a las ganancias - Beneficio (Cargo)	5.6	15.136.779	(991.168)	4.119.870
Resultado integral del período - Pérdida		(42.585.008)	(1.332.973)	(8.813.731)

Las notas 1 a 19 forman parte integrante de este estado.


Santiago Fares
Vicepresidente

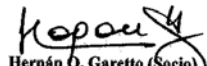

Pedro Farabulini
Por Comisión Fiscalizadora

El informe de fecha 17 de noviembre de 2014
se extiende en documento aparte.

DELOITTE & Co. S.A.

Daniel Alberto Lucca (Socio)
Contador Público Nacional (U.N.R.)
Matrícula 9437 - Ley 8738
C.P.C.E. Pcia. de Santa Fe

ESTUDIO SUPERTINO S.R.L.


Hernán D. Garetto (Socio)
Contador Público (U.B.A.)
Matrícula 18.071 - Ley 8738
C.P.C.E. Provincia de Santa Fe



FLA S.A.
ESTADO CONDENSADO DE CAMBIOS EN EL PATRIMONIO CORRESPONDIENTE AL PERIODO DE NUEVE MESES FINALIZADO EL 30 DE SEPTIEMBRE DE 2014
(Presentado en forma comparativa con los cifras correspondientes al ejercicio finalizado el 30 de diciembre de 2013)
(Cifras expresadas en miles - nota 2 y 3)

Rubros	APORTES DE LOS ACCIONISTAS			GANANCIAS RESERVADAS			RESULTADOS ACUMULADOS		TOTAL DEL PATRIMONIO
	Capital emitido (Nota 10)	Aportes irrevocables (Nota 10)	Total	Reserva legal	Reserva Especial R.G. N° 609/2012 CNV (Nota 15)	Reserva facultativa	RESULTADOS NO ASIGNADOS	Total	
Saldo al 1° de enero de 2013	76.890.890	-	76.890.890	3.899.956	-	21.546.058	67.221.073	92.667.087	168.667.087
Según Asamblea General Ordinaria del 12 de abril de 2013, destinada: - a Reserva legal - a Reserva especial R.G. N° 609/2012 CNV (Nota 15) - a Reserva facultativa				604.904	18.138.236	42.797.551	(604.904) (18.138.236) (42.797.551)	- - -	- - -
Aumento de capital, resultado por Asamblea General Extraordinaria del 12 de junio de 2013	2.301.892		2.301.892						2.301.892
Aportes irrevocables a cuenta de futuras suscripciones		1.016.688	1.016.688						1,016,688
Resultado integral del ejercicio - Ganancia								10.302.068	10,302,068
Saldo al 31 de diciembre de 2013	78.201.092	1.016.688	79.217.780	4.504.860	18.138.236	64.343.609	15.872.450	102.965.155	182.286.935
Aportes irrevocables a cuenta de futuras suscripciones		80.422.987	80.422.987						80,422,987
Capitalización de aportes irrevocables, resultado por Asamblea General Ordinaria del 11 de abril de 2014	1.854.068	(1.854.068)	-						-
Según Asamblea General Ordinaria del 11 de abril de 2014, destinada: - a Reserva legal - a Reserva especial R.G. N° 609/2012 CNV (Nota 15) - a Reserva facultativa				515.183	12.933.337	2.843.810	(515.183) (12.933.337) (2.843.810)	- - -	- - -
Resultado integral del periodo - Pérdida								(42.585.008)	(42,585,008)
Saldo al 30 de septiembre de 2014	80.655.540	79.885.697	159.748.767	5.199.943	30.671.773	67.187.419	(42.585.008)	60.384.147	220.124.914

Las notas 1 a 19 forman parte integrante de este estado

Sergio J. Carrizo
Vicepresidente

Pedro J. Carrizo
Por Comisión Fiscalizadora

El informe de fecha 17 de noviembre de 2014 se extiende en documento aparte.

DELOITTE & Co. S.A.
David Alberto Lanza (Socio)
Contador Público Nacional (U.N.R.)
Matrícula 9437 - Ley 8738
C.P.C.E. Pcia. de Santa Fe

ESTUDIO SUPERTINO S.R.L.

Horacio B. Garetto (Socio)
Contador Público (U.N.R.)
Matrícula 18.071 - Ley 8738
C.P.C.E. Provincia de Santa Fe

Si desea consultar el balance completo por favor solicitar copia del mismo a la casilla de correo bib@bcr.com.ar