



# BOLETÍN DIARIO

## MERCADO DE CAPITALES

En el marco de la delegación ejercida por el Mercado Argentino de Valores S.A. conforme el art. 32° inc. g) Ley 26.831

**AÑO LXXVIII - 16.428 - 11/02/2015**

Títulos de Renta Fija				Fuente: MAV
<b>RO15</b>				
CI	13:00	225.000	1260,000%	2.835.000,00
<b>PR 14</b>				
72 Hs.	11:41	8.644	99,700%	8.618,07
<b>AA17</b>				
CI	16:42	33.750	1218,000%	411.075,00
<b>L18M5</b>				
CI	14:09	1100000	974,1	1071510
<b>L01L5</b>				
CI	14:16	3500000	904,052	3164182
<b>BODEN U\$D 2015</b>				
72 Hs.	13:20	225.000	100,500%	226.125,00

### BONO NAC. en U\$S 7% v.2017

CI	15:05	16625	97,700%	16242,63
CI	15:37	40600	97,900%	39747,4

Resumen estadístico			Fuente: MAV	
	Valor nominal	Valor efvo. (\$)		
Publicos \$	4.867.394	7.490.385,07		
Publicos U\$S	282.225	282.115,03		
Cauciones	353	38.845.036,43		
<b>Totales \$</b>		<b>46.335.421,50</b>		
<b>Totales u\$s</b>		<b>282.115,03</b>		

Negociación de Cheques de Pago Diferido								Fuente: MAV
Totales Operados								11/02/2015
Vencimiento	Plazo	Tasa Mínima	Tasa Máxima	Tasa Promedio	Monto Nominal	Monto Liquidado	Cant. Cheques	
02/03/2015	19	24,00	26,00	25,00	80.068,00	78.966,20	2	
03/03/2015	20	26,00	26,00	26,00	4.300,00	4.233,65	1	
07/03/2015	24	26,00	26,00	26,00	2.100,00	2.058,93	1	
08/03/2015	25	26,00	26,00	26,00	16.786,75	16.458,48	1	
10/03/2015	27	26,00	26,00	26,00	5.945,00	5.824,68	2	
14/03/2015	31	26,00	26,00	26,00	2.100,00	2.048,92	1	
15/03/2015	32	26,00	26,00	26,00	29.080,90	28.373,51	3	
16/03/2015	33	27,00	28,00	27,50	45.300,00	44.151,03	2	
17/03/2015	34	27,00	27,00	27,00	15.000,00	14.610,91	1	
20/03/2015	37	27,00	28,00	27,50	81.578,00	79.053,22	2	
21/03/2015	38	28,00	28,00	28,00	2.100,00	2.031,43	1	
25/03/2015	42	27,00	27,00	27,00	10.000,00	9.684,78	1	
30/03/2015	47	28,00	28,00	28,00	7.060,00	6.804,23	2	
31/03/2015	48	27,00	28,00	27,67	9.936,31	9.545,71	3	
02/04/2015	50	26,00	26,00	26,00	4.000,00	3.846,56	1	
03/04/2015	51	25,00	25,00	25,00	48.000,00	46.226,91	1	
04/04/2015	52	28,00	28,00	28,00	25.000,00	23.970,26	1	
10/04/2015	58	25,00	25,00	25,00	48.000,00	46.044,68	1	
17/04/2015	65	25,00	25,00	25,00	48.000,00	45.833,88	1	
20/04/2015	68	27,50	27,50	27,50	72.600,00	68.962,91	1	
21/04/2015	69	25,00	25,00	25,00	28.000,00	26.701,50	1	
22/04/2015	70	25,00	26,00	25,50	78.086,86	74.327,57	2	
24/04/2015	72	25,00	25,00	25,00	48.000,00	45.625,00	1	
26/04/2015	74	28,00	28,00	28,00	13.533,33	12.778,52	1	
01/05/2015	79	25,00	25,00	25,00	48.000,00	45.388,60	1	
06/05/2015	84	25,00	25,00	25,00	12.000,00	11.332,47	1	
08/05/2015	86	25,00	25,00	25,00	48.000,00	45.212,90	1	
13/05/2015	91	27,00	27,00	27,00	50.000,00	46.781,68	1	
14/05/2015	92	25,50	25,50	25,50	12.000,00	11.245,76	1	
15/05/2015	93	25,00	25,00	25,00	48.000,00	45.009,63	1	
19/05/2015	97	25,50	25,50	25,50	12.000,00	11.223,72	1	
20/05/2015	98	28,00	28,00	28,00	72.600,00	67.427,48	1	
21/05/2015	99	28,00	28,00	28,00	50.000,00	46.305,69	1	
22/05/2015	100	25,00	25,00	25,00	48.000,00	44.779,55	1	
25/05/2015	103	28,00	28,00	28,00	50.000,00	46.239,99	1	
26/05/2015	104	25,50	25,50	25,50	30.000,00	27.931,54	1	
28/05/2015	106	25,50	25,50	25,50	12.000,00	11.143,62	1	
30/05/2015	108	29,00	29,00	29,00	127.567,58	117.143,42	1	
01/06/2015	110	31,00	31,00	31,00	20.007,30	18.262,78	1	
03/06/2015	112	34,00	34,00	34,00	61.315,70	55.429,54	1	
04/06/2015	113	34,00	34,00	34,00	60.621,30	54.663,70	1	
05/06/2015	114	28,25	34,00	30,17	123.211,70	111.930,53	3	
09/06/2015	118	25,50	25,50	25,50	12.000,00	11.071,79	1	
15/06/2015	124	28,25	31,00	29,63	88.669,35	80.634,33	2	
19/06/2015	128	26,00	26,00	26,00	12.000,00	10.968,65	1	
20/06/2015	129	28,50	28,50	28,50	72.600,00	65.769,85	1	
27/06/2015	136	26,00	26,00	26,00	12.000,00	10.911,81	1	
28/06/2015	137	31,50	31,50	31,50	20.000,00	17.844,05	1	
30/06/2015	139	26,25	26,25	26,25	98.700,00	89.612,88	3	
05/07/2015	144	29,00	29,00	29,00	50.000,00	44.770,99	1	
08/07/2015	147	26,00	26,00	26,00	12.000,00	10.827,65	1	
10/07/2015	149	29,00	31,50	30,25	62.000,00	55.181,02	2	
11/07/2015	150	26,00	26,00	26,00	13.000,00	11.714,89	1	
17/07/2015	156	26,25	26,25	26,25	21.454,54	19.240,56	1	
21/07/2015	160	26,25	33,50	32,46	320.605,00	279.619,87	7	
22/07/2015	161	33,50	33,50	33,50	150.042,00	130.516,38	3	



## Negociación de Cheques de Pago Diferido Fuente: MAV

Totales Operados 11/02/2015							
Vencimiento	Plazo	Tasa Mínima	Tasa Máxima	Tasa Promedio	Monto Nominal	Monto Liquidado	Cant. Cheques
31/07/2015	170	26.75	26.75	26.75	106.817.67	94.736.78	4
03/08/2015	173	26.75	26.75	26.75	46.010.02	40.779.86	1
10/08/2015	180	26.75	26.75	26.75	25.152.00	22.191.96	1
12/08/2015	182	26.75	26.75	26.75	21.390.00	18.848.32	1
17/08/2015	187	26.75	26.75	26.75	21.454.54	18.832.22	1
19/08/2015	189	29.25	29.25	29.25	30.000.00	26.017.69	1
21/08/2015	191	26.75	26.75	26.75	20.476.00	17.915.66	1
23/08/2015	193	26.75	26.75	26.75	13.400.00	11.716.93	1
17/09/2015	218	27.25	27.25	27.25	21.454.54	18.404.23	1
					<b>2.861.117.09</b>	<b>2.623.744.44</b>	<b>92</b>

## Cheques Autorizados para Listar - Sección II: de pago diferido patrocinados y avalados Fuente: MAV

Segmento	ID Cheque	Nro Cheque	Banco	Cod.	Suc.	Plaza	Emisión	Vencimiento	Acreditación	Monto
Avalado	99486	ACPY260500204	CITI	016	ROSA	Sin Inf.	Sin Inf.	26/05/2015	48hs	30.000.00
Avalado	99487	ACPY060500141	CREDICOOP	191	RIVAD	Sin Inf.	Sin Inf.	06/05/2015	48hs	12.000.00
Avalado	99488	ACPY140500200	CREDICOOP	191	RIVAD	Sin Inf.	Sin Inf.	14/05/2015	48hs	12.000.00
Avalado	99489	ACPY190500160	CREDICOOP	191	RIVAD	Sin Inf.	Sin Inf.	19/05/2015	48hs	12.000.00
Avalado	99490	ACPY280500230	CREDICOOP	191	RIVAD	Sin Inf.	Sin Inf.	28/05/2015	48hs	12.000.00
Avalado	99491	ACPY090600100	CREDICOOP	191	RIVAD	Sin Inf.	Sin Inf.	09/06/2015	48hs	12.000.00
Avalado	99492	ACPY190600176	CREDICOOP	191	RIVAD	Sin Inf.	Sin Inf.	19/06/2015	48hs	12.000.00
Avalado	99493	ACPY270600209	CREDICOOP	191	RIVAD	Sin Inf.	Sin Inf.	27/06/2015	48hs	12.000.00
Avalado	99494	ACPY080700185	CREDICOOP	191	RIVAD	Sin Inf.	Sin Inf.	08/07/2015	48hs	12.000.00
Avalado	99495	ACPY110700196	CREDICOOP	191	RIVAD	Sin Inf.	Sin Inf.	11/07/2015	48hs	13.000.00
Avalado	99496	ACPY300601020	BAPRO	014	AZUL	Sin Inf.	Sin Inf.	30/06/2015	48hs	57.000.00
Avalado	99497	GAVA310700156	CORDOBA	020	369	Sin Inf.	Sin Inf.	31/07/2015	48hs	21.671.22
Avalado	99498	GAVA310700157	CORDOBA	020	369	Sin Inf.	Sin Inf.	31/07/2015	48hs	21.000.00
Avalado	99499	SOLI050700008	MACRO	285	737	Sin Inf.	Sin Inf.	05/07/2015	48hs	50.000.00
Avalado	99500	SOLI100700013	MACRO	285	737	Sin Inf.	Sin Inf.	10/07/2015	48hs	50.000.00
Avalado	99501	SOLI300500069	FRANCES	017	376	Sin Inf.	Sin Inf.	30/05/2015	48hs	100.000.00
Avalado	99502	SOLI300600137	FRANCES	017	376	Sin Inf.	Sin Inf.	30/06/2015	48hs	40.000.00
Avalado	99503	SOLI030400004	GALICIA	007	117	Sin Inf.	Sin Inf.	03/04/2015	48hs	48.000.00
Avalado	99504	SOLI100400011	GALICIA	007	117	Sin Inf.	Sin Inf.	10/04/2015	48hs	48.000.00
Avalado	99505	SOLI170400003	GALICIA	007	117	Sin Inf.	Sin Inf.	17/04/2015	48hs	48.000.00
Avalado	99506	SOLI240400008	GALICIA	007	117	Sin Inf.	Sin Inf.	24/04/2015	48hs	48.000.00
Avalado	99507	SOLI010500003	GALICIA	007	117	Sin Inf.	Sin Inf.	01/05/2015	48hs	48.000.00
Avalado	99508	SOLI080500008	GALICIA	007	117	Sin Inf.	Sin Inf.	08/05/2015	48hs	48.000.00
Avalado	99509	SOLI150500035	GALICIA	007	117	Sin Inf.	Sin Inf.	15/05/2015	48hs	48.000.00
Avalado	99510	SOLI220500013	GALICIA	007	117	Sin Inf.	Sin Inf.	22/05/2015	48hs	48.000.00
Avalado	99511	SOLI260700002	GALICIA	007	79	Sin Inf.	Sin Inf.	26/07/2015	48hs	10.000.00
Avalado	99512	SOLI260700003	GALICIA	007	79	Sin Inf.	Sin Inf.	26/07/2015	48hs	10.000.00
Avalado	99513	SOLI020800011	GALICIA	007	79	Sin Inf.	Sin Inf.	02/08/2015	48hs	10.000.00
Avalado	99514	SOLI180400005	SANTANDER	072	188	Sin Inf.	Sin Inf.	18/04/2015	48hs	4.248.60
Avalado	99515	SOLI300400082	SANTANDER	072	270	Sin Inf.	Sin Inf.	30/04/2015	48hs	2.500.00
Avalado	99516	SOLI090400006	NACION	011	144	Sin Inf.	Sin Inf.	09/04/2015	48hs	15.000.00
Avalado	99517	SOLI140400004	NACION	011	144	Sin Inf.	Sin Inf.	14/04/2015	48hs	15.000.00
Avalado	99518	SOLI190400003	NACION	011	144	Sin Inf.	Sin Inf.	19/04/2015	48hs	15.000.00
Avalado	99519	SOLI190400004	NACION	011	144	Sin Inf.	Sin Inf.	19/04/2015	48hs	15.000.00
Avalado	99520	SOLI240400007	NACION	011	144	Sin Inf.	Sin Inf.	24/04/2015	48hs	15.000.00
Avalado	99521	SOLI090400007	SANTANDER	072	101	Sin Inf.	Sin Inf.	09/04/2015	48hs	3.500.00
Avalado	99522	SOLI250400015	CREDICOOP	191	275	Sin Inf.	Sin Inf.	25/04/2015	48hs	10.000.00
Avalado	99523	CUAV100300017	MACRO	285	SAN	Sin Inf.	Sin Inf.	10/03/2015	48hs	43.000.00
Avalado	99524	CUAV100400023	MACRO	285	SAN	Sin Inf.	Sin Inf.	10/04/2015	48hs	43.000.00
Avalado	99525	CUAV100500015	MACRO	285	SAN	Sin Inf.	Sin Inf.	10/05/2015	48hs	44.000.00
Avalado	99526	GAVA190800056	GALICIA	007	GODO	Sin Inf.	Sin Inf.	19/08/2015	48hs	30.000.00

## Cheques Autorizados para Listar - Sección III: de pago diferido directo Fuente: MAV

Segmento	ID Cheque	Nro Cheque	Banco	Cod.	Suc.	Plaza	Emisión	Vencimiento	Acreditación	Monto
No Garantizado	99387	26060	SANTANDER	072	179	5400	42044	20/03/2015	48hs	72.600.00
No Garantizado	99388	26061	SANTANDER	072	179	5400	42044	20/04/2015	48hs	72.600.00
No Garantizado	99389	26062	SANTANDER	072	179	5400	42044	20/05/2015	48hs	72.600.00
No Garantizado	99390	26063	SANTANDER	072	179	5400	42044	20/06/2015	48hs	72.600.00
No Garantizado	99391	10000183	SANTANDER	072	100	1065	42019	17/03/2015	48hs	15.000.00
No Garantizado	99392	46540535	SAN JUAN	045	999	5400	42027	16/03/2015	48hs	39.000.00

**SITUACION GENERAL DE:  
FIDEICOMISOS FINANCIEROS Y EMISORAS**

CREDINÁMICO V Y VI..... C.S.; N° 1-C1)  
 LA VITALICIA X.....C.S.; N° 1- C1)

**CODIGOS DE INDIVIDUALIZACIONES:**

N° 1-C1): Cuando en los informes o dictámenes el auditor o la comisión fiscalizadora o el consejo de vigilancia emitan opinión en forma condicionada sobre la situación patrimonial, financiera y sobre los resultados.

C.S.: Cotización Suspendida

**AVISO DE PAGO DE SERVICIOS****TMF**  
GROUP

Buenos Aires, 10 de Febrero de 2015

Bolsa de Comercio de Rosario  
Sector Publicaciones  
Presente.

Ref.: Fideicomiso Financiero Ames III

De nuestra consideración:

Por la presente nos dirigimos a ustedes, a efectos de solicitarles se publique el día de la fecha, por un día, el texto que transcribimos a continuación referente al pago de servicio N° 2 de Capital e intereses de los Valores Representativos de Deuda Clase C y N° 1 de Capital del Certificado de Participación del fideicomiso de referencia.

**AVISO DE PAGO DE CAPITAL E INTERESES  
Fideicomiso Financiero Ames III**

Para la emisión de Valores Fiduciarios bajo la Ley N° 24.441 constituido mediante el programa Global de Emisión de Valores Fiduciarios "AMES" por un monto en circulación de hasta V/N \$50.000.000 (o su equivalente en otras monedas).

Valores Representativos de Deuda Clase A por un monto de V/N \$8.541.960  
 Valores Representativos de Deuda Clase B por un monto de V/N \$494.955  
 Valores Representativos de Deuda Clase C por un monto de V/N \$478.988  
 Certificados de Participación por un monto de V/N \$6.450.377

TMF Trust Company (Argentina) SA (antes denominada Equity Trust Company (Argentina) S.A.) en su carácter de Fiduciario del "Fideicomiso Financiero Ames III", comunica a los Señores Tenedores de los Valores Fiduciarios, que según lo dispuesto en el contrato de fideicomiso de fecha 24 de Septiembre de 2013 y el Suplemento de Prospecto de fecha 9 de Enero de 2014, a partir del día 18 de Febrero 2015 se efectuará el pago de servicio N° 2 de Capital e intereses de los Valores Representativos de Deuda Clase C y N° 1 de Capital del Certificado de Participación emitidos bajo el Fideicomiso Financiero, de acuerdo al siguiente detalle.

**Valores Representativos de Deuda Clase A:**  
Totalmente Amortizado

**Valores Representativos de Deuda Clase B:**  
Totalmente Amortizado

**Valores Representativos de Deuda Clase C:**  
 Valor nominal emitido: \$ 478.988,00.-  
 Moneda de pago: Pesos  
 Amortización de capital: \$454.045,93 (94,792757408% s/VN)  
 Valor Residual: \$0.00 (0.00% s/VN)  
 Monto de Intereses que se abonarán: \$9.837,66 (2,053843077% s/ VN)  
 Periodo al que corresponde el pago de Intereses: del 01/01/2015 al 31/01/2015  
 Tasa de interés: 26,0000000% anual  
 Fecha de inicio del pago: 18 de Febrero de 2015

**Certificados de participación:**  
 Valor nominal emitido: \$6.450.377,00.-  
 Moneda de pago: Pesos  
 Amortización de capital: \$472.350,41 (7,322834080% s/VN)  
 Valor Residual: \$5.978.026,59 (92,677165920% s/VN)  
 Fecha de inicio del pago: 18 de Febrero de 2015

El pago se efectuara a través de Caja de Valores S.A., en su domicilio de 25 de Mayo 362 P.B. - Ciudad de Buenos Aires - en el horario de 10,00 Hs. a 15,00 Hs., quien tomará los recaudos necesarios para la acreditación de los fondos correspondientes a los respectivos depositarios. Dicho pago está sujeto a la acreditación de los fondos provenientes de la colocación

TMF Trust Company (Argentina) S.A.  
 (antes denominada Equity Trust Company (Argentina) S.A.)  
 Actuando como Fiduciario en el Fideicomiso Financiero Ames III

EMMANUEL SALGUEIRO  
APODERADOJORGE L. SODANO  
APODERADO

#VPC:REPBAR65397#



**HECHO RELEVANTE INSUMOS AGROQUÍMICOS**

**Acta de Directorio N° 126:** En la Ciudad de Buenos Aires, a los 11 días del mes de febrero de 2015, siendo las 10 hs., se reúne en la sede social de Santa Fe 1731 3 Piso Oficina 10, Ciudad de Buenos Aires, el Directorio de Insumos Agroquímicos S.A., con la presencia de los directores que firman al pie, señores Luis Delcassé y José Mrejen; contando además con la presencia de la síndico titular, Patricia Lambrechts. Toma la palabra el Sr. Presidente, Luis S. Delcassé quien manifiesta que habiendo sido notificados por parte de la CNV, que no se ha cumplido con la norma vigente en cuanto a la redacción del punto 3 del orden del día tratado en la Asamblea General Ordinaria n° 19, donde se redactó: 3) Aprobación de la gestión de los Directores y Remuneración del Directorio por \$ 2.200.000.- que excede el límite fijado en el Art. 261 de la Ley 19550 y las Normas de la Comisión Nacional de Valores ante la propuesta de la distribución de \$ 2.200.000 en concepto de dividendos; debiendo decir: 3) Consideración de la remuneración del directorio correspondiente al ejercicio cerrado el 31 de marzo de 2014 por \$ 2.200.000.- (pesos: dos millones doscientos mil) en exceso de \$ 1.303.785.10- (pesos: un millón trescientos tres mil setecientos ochenta y cinco con 10/100) sobre el límite del once con diecisiete por ciento (11,17%) de las utilidades acreditadas conforme al artículo 261 de la Ley 19550 y la reglamentación, ante el monto propuesto de distribución de dividendos por \$2.200.000. Asimismo el Sr. Presidente manifiesta que se solicitó a la CNV, se dispense de cumplir con una nueva asamblea y se resuelva con una nota aclaratoria que sea sometida a consideración de la próxima asamblea que debiera realizarse, debido principalmente a los costos en los que se incurre con las publicaciones. Habiendo agotado estas instancias, la CNV nos notificó el día 02 de febrero que no corresponde conceder la dispensa solicitada.

Luego de un intercambio de ideas se resuelve por unanimidad convocar a Asamblea General Ordinaria de Accionistas para el día 08 de abril a las 13.30 horas, en la sede social, Av Santa Fe 1731 3 piso oficina 10 CABA, para tratar el siguiente Orden del Día:

**ORDEN DEL DIA**

**1) Designación de dos accionistas para firmar el acta conjuntamente con el presidente de la Sociedad;**

**2) Consideración de la remuneración del directorio correspondiente al ejercicio cerrado el 31 de marzo de 2014 por \$ 2.200.000.- (pesos: dos millones doscientos mil) en exceso de \$ 1.303.785.10- (pesos: un millón trescientos tres mil setecientos ochenta y cinco con 10/100) sobre el límite del once con diecisiete por ciento (11,17%) de las utilidades acreditadas conforme al artículo 261 de la Ley 19550 y la reglamentación, ante el monto propuesto de distribución de dividendos por \$ 2.200.000.**

**NOTA:** Los señores accionistas que deseen concurrir a la Asamblea, deberán presentar en la sede social el certificado de concurrencia a la misma, el cual debe ser solicitado en la Caja de Valores, en el horario de 10 a 15 horas. El domicilio para poder presentar los certificados mencionados es Av Santa Fe 1731 3 piso, oficina 10, CABA, en el horario de 14 a 18 horas, venciendo el plazo para su presentación el día 31 de marzo de 2015.

Los directores toman debida nota de los temas expuestos, y no habiendo más asuntos que tratar se levanta la sesión previa lectura y ratificación para constancia y demás efectos siendo las 11.00 hs.

  
L. DELCASSÉ      José Mrejen      PATRICIA LAMBRECHTS.  


**ESTADOS CONTABLES**

**MORA ENVIO ESTADOS CONTABLES**

**Mañana S.A. Seguros de Personas**

Esta Bolsa de Comercio de Rosario en el marco de la delegación ejercida por el Mercado Argentino de Valores S.A. (art. 32, inc. b) Ley n° 26831, ha intimado a la Sociedad del rubro para que presente dentro de 5 días hábiles la información contable al 31.12.2014, la que se encuentra pendiente de envío.

Rosario, 11 de febrero de 2014.

**Rizobacter Argentina S.A.**

Número de Registro en la Dirección Provincial de Personas Jurídicas: 15.284

**Estado de Situación Patrimonial Especial**

Al 31 de diciembre de 2014 y al 30 de junio de 2014



	31.12.14	30.06.14		31.12.14	30.06.14
	\$			\$	
<b>ACTIVO</b>			<b>PASIVO</b>		
<b>ACTIVO CORRIENTE</b>			<b>PASIVO CORRIENTE</b>		
Caja y bancos (Nota 3 a)	12.051.646	9.756.157	Cuentas por pagar (Nota 3 g)	207.987.968	142.110.684
Inversiones (Nota 3 b)	-	134.010	Deudas bancarias y financieras (Nota 3 h)	321.621.646	204.527.890
Créditos por ventas (Nota 3 c)	397.393.987	225.533.444	Remuneraciones y cargas sociales (Nota 3 i)	37.739.252	31.818.589
Otros créditos (Nota 3 d)	26.092.462	21.096.947	Cargas fiscales (Nota 3 j)	31.587.606	14.338.734
Bienes de cambio (Nota 3 e)	304.331.154	260.874.168	Otros pasivos (Nota 3 k)	9.575.949	9.396.520
<b>Total del Activo Corriente</b>	<b>739.869.049</b>	<b>517.394.726</b>	<b>Total del Pasivo Corriente</b>	<b>608.512.421</b>	<b>402.192.417</b>
<b>ACTIVO NO CORRIENTE</b>			<b>PASIVO NO CORRIENTE</b>		
Otros créditos (Nota 3 d)	28.206.408	8.971.146	Deudas bancarias y financieras (Nota 3 h)	56.393.871	49.591.978
Inversiones (Nota 3 b)	4.240.478	2.906.680	Remuneraciones y cargas sociales (Nota 3 i)	5.569.189	3.531.300
Bienes de uso (Nota 3 f)	118.708.803	99.734.273	Otros pasivos (Nota 3 k)	2.500	3.021.062
<b>Total del Activo No Corriente</b>	<b>151.155.689</b>	<b>111.612.099</b>	Provisiones (Nota 3 l)	14.014.284	10.399.992
<b>Total del Activo</b>	<b>891.024.738</b>	<b>629.006.825</b>	<b>Total del Pasivo No Corriente</b>	<b>76.181.844</b>	<b>66.544.332</b>
			<b>Total del Pasivo</b>	<b>684.694.265</b>	<b>468.736.749</b>
			<b>PATRIMONIO NETO (según estado respectivo)</b>	<b>206.330.473</b>	<b>160.270.076</b>
			<b>Total del Pasivo y Patrimonio Neto</b>	<b>891.024.738</b>	<b>629.006.825</b>

Las notas que se acompañan son parte integrante de los estados contables especiales.

Véase el estado de situación patrimonial especial al 5 de febrero de 2015.

**PRICE WATERHOUSE & CO. S.R.L.**  
(Socio)

C.F.C.E.B.C. N° 1 - P° 33 - 122/73  
Dr. César Homero Rivarola  
Comodoro Py (B.R.A.)  
C.F.C.E.B.A. T° 138 - P° 112 - Lq. 33790-2  
CUIT: 30-11382272

Carlos J. Capriotti  
Síndico

Jorge Mac Millen  
Presidente



**Rizobacter Argentina S.A.**

Número de Registro en la Dirección Provincial de Personas Jurídicas: 15.284 N° 3

**Estado de Resultados Especial**

Por los periodos de seis meses iniciados el 1° de julio de 2014 y 2013 y finalizados el 31 de diciembre de 2014 y 2013

	31.12.14	31.12.13
	<b>\$</b>	
Ventas netas de bienes y servicios	511.117.986	283.382.789
Costo de mercaderías y servicios vendidos (Nota 3 m))	(194.712.695)	(116.329.398)
<b>Resultado bruto – Ganancia</b>	<b>316.405.291</b>	<b>167.053.391</b>
Ventas netas de granos	1.242.510	1.316.155
Costo de ventas de granos	(1.256.976)	(1.382.589)
<b>Resultado bruto</b>	<b>(14.466)</b>	<b>(66.434)</b>
Gastos de administración (Nota 3 n))	(30.422.677)	(18.049.356)
Gastos de comercialización (Nota 3 n))	(99.035.013)	(58.265.263)
Gastos de investigación (Nota 3 n))	(11.915.886)	(6.516.949)
Otros ingresos y egresos – netos	(1.896.422)	(7.202.628)
<b>Resultado operativo</b>	<b>173.120.827</b>	<b>76.952.761</b>
Resultado de inversiones permanentes	4.075.639	589.439
Resultados financieros y por tenencia (Nota 3 ñ))	(83.069.035)	(27.752.645)
<b>Resultado antes de impuesto a las ganancias</b>	<b>94.127.431</b>	<b>49.789.555</b>
Impuesto a las ganancias (Nota 4)	(31.567.034)	(17.329.993)
<b>Ganancia del período</b>	<b>62.560.397</b>	<b>32.459.562</b>

Las notas que se acompañan son parte integrante de los estados contables especiales.

Véase nuestro informe de fecha  
5 de febrero de 2015.  
PRICE WATERHOUSE & CO. S.R.L.  
(Socio)  
C.F.C.B.A. P° 1 - P° 33 - Leg. 39  
Dr. Carlos Horacio Rivarola  
Contador Público (UBA)  
C.F.C.B.A. P° 138 - P° 113 - Leg. 35750-2  
C.U.T. 20-1102272-1

César Capriotti  
Síndico

Jorge Masc Mullen  
Presidente



**MSU Sociedad Anónima**  
**Estado de situación financiera consolidado intermedio condensado**  
**al 31 de diciembre de 2014**  
(Expresado en pesos argentinos)

	Notas	31 de diciembre de 2014	30 de junio de 2014
<b>ACTIVOS</b>			
<b>Activos no corrientes</b>			
Propiedad, planta y equipo	6	405.798.068	378.280.681
Activos intangibles	7	20.025.715	18.004.673
Deudores comerciales y otras cuentas a cobrar	10	45.743.780	40.411.398
Activo por impuesto diferido	15	349.684	272.134
<b>Total activos no corrientes</b>		<b>471.917.247</b>	<b>436.968.886</b>
<b>Activos corrientes</b>			
Inventarios	11	304.487.456	488.105.391
Activos biológicos	8	483.589.977	156.818.933
Deudores comerciales y otras cuentas a cobrar	10	241.795.116	170.607.279
Efectivo y equivalentes al efectivo	12	16.291.788	45.675.514
<b>Total activos corrientes</b>		<b>1.046.164.337</b>	<b>861.207.117</b>
<b>TOTAL ACTIVOS</b>		<b>1.518.081.584</b>	<b>1.298.176.003</b>
<b>PATRIMONIO</b>			
Capital social		59.287.000	59.287.000
Reserva de revalorización de tierras agrícolas		95.588.198	95.588.198
Otras reservas		73.493.429	693.642
Reserva de ajuste por conversión de moneda extranjera		78.179.602	66.816.567
Ganancias acumuladas		13.998.018	72.639.948
<b>Patrimonio atribuible a los socios accionistas de la sociedad controlante</b>		<b>320.546.247</b>	<b>295.025.355</b>
Participaciones no controlantes		1.999	1.840
<b>Total patrimonio</b>		<b>320.548.246</b>	<b>295.027.195</b>
<b>PASIVOS</b>			
<b>Pasivos no corrientes</b>			
Préstamos	14	243.230.242	183.910.694
Acreedores comerciales y otras cuentas a pagar	13	5.018.238	5.244.326
Pasivo por impuesto diferido	15	154.427.520	140.886.177
<b>Total pasivos no corrientes</b>		<b>402.676.000</b>	<b>330.041.197</b>
<b>Pasivos corrientes</b>			
Préstamos	14	375.044.056	217.932.350
Acreedores comerciales y otras cuentas a pagar	13	419.813.282	455.175.261
<b>Total pasivos corrientes</b>		<b>794.857.338</b>	<b>673.107.611</b>
<b>TOTAL PASIVOS</b>		<b>1.197.533.338</b>	<b>1.003.148.808</b>
<b>TOTAL PATRIMONIO Y PASIVOS</b>		<b>1.518.081.584</b>	<b>1.298.176.003</b>

Las notas 1 a 31 que se acompañan forman parte integrante de estos estados financieros.

Véase nuestro informe de fecha  
6 de febrero de 2015

KPMG

Reg. de Asoc. Prof. CPCECABA T° 2 F° 6

Mariano R. Balestra  
Socio

Contador Público (UBA)  
CPCECABA T° CXLVII F° 151

Gonzalo Ugarte  
Por Comisión Fiscalizadora  
Síndico  
Abogado (UBA)  
CPACF Tomo 95 Folio 322

Manuel Santos Uribealrrea Balcarce  
Presidente



**MSU Sociedad Anónima**  
**Estado del resultado y de otro resultado integral consolidado intermedio condensado**  
**correspondiente al período de seis y tres meses**  
**finalizado el 31 de diciembre de 2014**  
(Expresado en pesos argentinos)

Notas	seis meses		tres meses	
	31 de diciembre de 2014	31 de diciembre de 2013	31 de diciembre de 2014	31 de diciembre de 2013
<b>Resultados de producción:</b>				
Ingresos de producción	5 y 16	526.382.762	399.084.442	449.433.175
Servicios de gerenciamiento	5	18.856.837	19.090.025	10.054.216
Otros servicios agrícolas prestados	5	1.250.933	947.617	924.791
Costos de producción y prestación de servicios	5 y 17	(448.480.115)	(353.666.899)	(362.907.028)
		98.010.417	65.455.185	97.505.154
				70.991.685
Cambios en el valor neto de realización de los productos agrícolas	23	103.555.753	54.739.298	72.117.349
<b>Ganancia bruta</b>		<b>201.566.170</b>	<b>120.194.483</b>	<b>169.622.503</b>
				<b>81.329.819</b>
Gastos de comercialización	5 y 17	(137.741.542)	(46.053.753)	(49.878.983)
Gastos de administración	5 y 17	(33.050.662)	(27.301.086)	(15.112.344)
Otros ingresos netos	5 y 18	10.879.490	4.293.552	4.185.476
<b>Ganancia operativa</b>		<b>41.653.456</b>	<b>51.133.196</b>	<b>108.816.652</b>
				<b>58.718.721</b>
Ingresos financieros	5 y 19	9.477.911	33.073.943	926.787
Gastos financieros	5 y 19	(28.369.147)	(27.040.897)	(20.677.267)
<b>Ganancia antes del impuesto a las ganancias</b>		<b>22.762.220</b>	<b>57.166.242</b>	<b>89.066.172</b>
				<b>64.720.385</b>
Impuesto a las ganancias - cargo	15	(8.604.249)	(21.918.625)	(31.303.396)
<b>Ganancia del período</b>		<b>14.157.971</b>	<b>35.247.617</b>	<b>57.762.776</b>
				<b>41.835.889</b>
<b>Otros resultados integrales:</b>				
Cambios en la reserva de ajuste por conversión		11.363.080	19.340.293	(2.445.259)
<b>Otros resultados integrales del período</b>		<b>11.363.080</b>	<b>19.340.293</b>	<b>14.449.295</b>
				<b>14.449.295</b>
<b>Resultado integral del período</b>		<b>25.521.051</b>	<b>54.587.910</b>	<b>55.317.517</b>
				<b>56.285.184</b>
<b>Ganancia del período atribuible a:</b>				
Socios accionistas de la sociedad controlante		14.157.857	35.247.373	57.762.421
Participaciones no controlantes		114	244	355
				275
<b>Otros resultados integrales del período atribuibles a:</b>				
Socios accionistas de la sociedad controlante		11.363.035	19.340.216	(2.445.249)
Participaciones no controlantes		45	77	(10)
				57
<b>Ganancia por acción ordinaria:</b>		<b>0,24</b>	<b>0,59</b>	<b>0,97</b>
				<b>0,71</b>

Las notas 1 a 31 que se acompañan forman parte integrante de estos estados financieros.

Véase nuestro informe de fecha  
6 de febrero de 2015

KPMG

Reg. de Asoc. Prof. CPCECABA T° 2 F° 6  
Mariano R. Balestra  
Socio  
Contador Público (UBA)  
CPCECABA T° CXLVII F° 151

Gonzalo Ugarte  
Por Comisión Fiscalizadora  
Sindico  
Abogado (UBA)  
CPACF Tomo 93 Folio 322

Manuel Santos Uribe ~~Balcarce~~  
Presidente





2  
Rosario Administradora Sociedad Fiduciaria S.A.

ESTADO DE SITUACION FINANCIERA  
Al 31 de diciembre de 2014  
(Comparativo con el ejercicio finalizado el 30 de junio de 2014)

	31.12.2014	30.06.2014		31.12.2014	30.06.2014
	\$			\$	
<b>ACTIVO</b>			<b>PASIVO</b>		
<b>ACTIVO CORRIENTE</b>			<b>PASIVO CORRIENTE</b>		
Efectivo y equivalentes (Nota 4.a. y Anexos C, D y G)	12.922.900	9.419.093	Cuentas por pagar (Notas 4.f. y 5 y Anexo G)	2.813.815	176.744
Activos financieros a costo amortizado y otros			Prestamos (Notas 4.g. y 5)	70.776	-
activos financieros (Nota 4.b. y Anexos C, D y G)	1.123.914	1.228.598	Remuneraciones y cargas sociales (Notas 4.h. y 5)	479.875	295.117
Créditos (Notas 4.c. y 5)	498.858	427.345	Cargas fiscales (Notas 4.i. y 5)	222.948	511.920
Otros créditos (Notas 4.d., 5 y Anexo G)	425.799	215.843	Otro pasivos (Notas 4.k. y 5 y Anexo G)	-	148.973
<b>Total del activo corriente</b>	<b>14.971.471</b>	<b>11.290.879</b>	<b>Total del pasivo corriente</b>	<b>3.587.414</b>	<b>1.132.754</b>
<b>ACTIVO NO CORRIENTE</b>			<b>PASIVO NO CORRIENTE</b>		
Activos financieros a costo amortizado y otros			Pasivos por impuestos		
activos financieros (Nota 4.b. y Anexo C)	118.284	179.810	diferidos (Notas 4.j. y 5)	11.517	20.993
Inversiones en otras sociedades (Anexo C)	400	400	Otro pasivos (Notas 4.k. y 5)	3.000	3.000
Otros créditos (Notas 4.d. y 5)	1.080.732	1.063.329	<b>Total del pasivo no corriente</b>	<b>14.517</b>	<b>23.993</b>
Activos por impuestos diferidos (Notas 4.e y 5)	15.280	15.280	<b>Total del pasivo</b>	<b>3.601.931</b>	<b>1.156.747</b>
Bienes de uso (Anexo A)	219.724	267.636			
Activos intangibles (Anexo B)	156.042	178.483			
<b>Total del activo no corriente</b>	<b>1.590.462</b>	<b>1.704.938</b>	<b>PATRIMONIO (Según estado respectivo)</b>	<b>12.960.002</b>	<b>11.839.070</b>
<b>Total del activo</b>	<b>16.561.933</b>	<b>12.995.817</b>	<b>Total del pasivo y patrimonio</b>	<b>16.561.933</b>	<b>12.995.817</b>

Las Notas y Anexos que se acompañan forman parte integrante de los estados financieros.

(Nuestro informe se extendiendo por separado)

Vigna, Santoni y Asociados  
Auditores y Consultores

C.P. Jorge F. Fekaro  
por Comisión Fiscalizadora

Dr. Fernando J. Luciani  
Presidente



## Rosario Administradora Sociedad Fiduciaria S.A.

### ESTADO DE RESULTADOS INTEGRAL Correspondiente al período finalizado el 31 de diciembre de 2014 (Comparativo con igual período del ejercicio anterior)

	31.12.2014	31.12.2013
	\$	
INGRESOS POR SERVICIOS	2.483.526	1.597.950
GASTOS (Anexo H)	(2.595.662)	(1.634.676)
<b>Resultado operativo</b>	<b>(112.136)</b>	<b>(36.726)</b>
RESULTADOS FINANCIEROS Y POR TENENCIA:		
Generados por activos:		
Intereses	171.358	192.036
Diferencias de cambio	148.455	303.271
Resultados por tenencia de títulos valores	1.570.758	1.859.305
Generados por pasivos:		
Intereses	(2.712)	(7.388)
Diferencias de cambio	(51.212)	(50.920)
<b>Resultado antes del impuesto a las ganancias</b>	<b>1.724.511</b>	<b>2.259.578</b>
IMPUESTO A LAS GANANCIAS (Nota 3.e.)	(603.579)	(790.852)
<b>GANANCIA FINAL</b>	<b>1.120.932</b>	<b>1.468.726</b>

Las Notas y Anexos que se acompañan forman parte integrante de los estados financieros.

(Nuestro informe se extiende por separado)

Vigna, Santoni y Asociados  
Auditores y Consultores

C.P. Jorge F. Felcaro  
por Comisión Fiscalizadora

Dr. Fernando J. Luciani  
Presidente



DENOMINACION DE LA SOCIEDAD: <b>REGIONAL TRADE S.A.</b>		ESTADO DE SITUACION PATRIMONIAL AL		31.12.2014	
	31.12.2014	30.06.2014		31.12.2014	30.06.2014
<b>ACTIVO</b>			<b>PASIVO</b>		
<b>ACTIVO CORRIENTE</b>			<b>PASIVO CORRIENTE</b>		
CAJA Y BANCOS (Nota N° 7)	1.218.172,54	454.918,27	DEUDAS FINANCIERAS (Nota N° 12)	84.926.588,92	21.706.914,88
INVERSIONES (Nota N° 8)	3.481.679,49	3.309.089,80	DEUDAS COMERCIALES (Nota N° 18)	28.451.779,79	9.442.784,86
CREDITOS POR VENTAS (Nota N° 9)	53.127.457,87	16.281.997,84	DEUDAS FISCALES (Nota N° 14)	9.459.484,19	6.947.439,46
OTROS CREDITOS (Nota N° 10)	6.548.581,49	10.020.788,04	DEUDAS SOCIALES (Nota N° 15)	1.106.668,64	1.288.657,21
BIENES DE CAMBIO (Nota N° 11)	51.888.077,00	48.488.614,65	OTRAS DEUDAS (Nota N° 16)	220.984,68	142.564,98
			ANTICIPOS DE CLIENTES (Nota N° 17)	394.672,88	362.418,88
<b>Total Activo Corriente</b>	<b>116.198.918,39</b>	<b>73.505.348,10</b>	<b>Total Pasivo Corriente</b>	<b>74.560.074,00</b>	<b>39.840.775,17</b>
<b>ACTIVO NO CORRIENTE</b>			<b>PASIVO NO CORRIENTE</b>		
OTROS CREDITOS (Nota N° 10)	0,00	0,00	DEUDAS FINANCIERAS (Nota N° 12)	1.962.726,68	915.918,18
BIENES DE USO (Anexo II)	7.664.115,48	6.009.670,61	OTRAS DEUDAS (Nota N° 16)	492.280,02	418.329,18
ACTIVOS INTANGIBLES (Anexo III)	29.222,19	11.246,51	<b>Total Pasivo No Corriente</b>	<b>2.455.006,70</b>	<b>1.329.247,81</b>
PARTICIPACION EN SOCIEDADES (Anexo I)	1.897.568,12	1.271.741,04	<b>Total del Pasivo</b>	<b>77.015.080,70</b>	<b>41.170.022,48</b>
<b>Total Activo no Corriente</b>	<b>9.090.905,74</b>	<b>7.292.658,16</b>	<b>PATRIMONIO NETO</b>		
<b>Total del Activo</b>	<b>125.289.824,13</b>	<b>80.798.006,26</b>	Según Estado respectivo	48.274.748,48	89.627.988,78
			<b>Total Pasivo y Patrimonio Neto</b>	<b>125.289.824,13</b>	<b>80.798.006,26</b>

Las notas 1 a 25 adjuntas y los anexos I, II, III, IV, V, VI y VII forman parte integrante de estos EE.CC.  
Firmado al sólo efecto de su identificación. Leer nuestro informe de fecha 09.02.2015

CECILIA M. ALVAREZ  
CONTADORA PUBLICA NACIONAL  
LEY 8.738 - MATRICULA No. 14.672  
C.P.C.E. Prov. de SANTA FE

ZUBILLAGA ASOCIADOS S.A.  
0081/07938

DANIEL HORACIO ZUBILLAGA  
CONTADOR PUBLICO NACIONAL  
LEY 8.738 - MATRICULA No. 10.727  
C.P.C.E. Prov. de SANTA FE

LUIS A. CAFANO  
DIRECTOR




FERNANDO MONTI BINI  
DIRECTOR

JOSE LUIS A. MOTTALI  
PRESIDENTE



DENOMINACION DE LA SOCIEDAD:		REGIONAL TRADE S.A.	
ESTADO DE RESULTADOS			
CORRESPONDIENTE AL EJERCICIO FINALIZADO EL:	31.12.2014	31.12.2013	
INGRESOS NETOS DE VENTAS (Nota Nro. 20)	113.198.341,80	83.721.954,88	
COСТО DE VENTAS (Anexo VI y Nota Nro.20)	<u>(65.105.824,71)</u>	<u>(50.331.954,28)</u>	
<b>RESULTADO BRUTO</b>	<b>48.092.517,09</b>	<b>33.390.000,60</b>	
Menos Gastos de:			
ADMINISTRACIÓN (Anexo VII)	(5.499.446,56)	(4.061.321,49)	
COMERCIALIZACIÓN (Anexo VII)	(21.401.107,24)	(16.599.290,81)	
INDUSTRIA (Anexo VII)	(288.319,78)	(731.888,57)	
OTROS GASTOS (Anexo VII)	(618.435,77)	(540.791,80)	
<b>RESULTADO DE LA EXPLOTACIÓN</b>	<b><u>20.285.207,74</u></b>	<b><u>11.456.707,93</u></b>	
RESULTADO DE INVERSIONES PERMANENTES (Nota Nro. 21.1)	6.910,14	9.374,85	
OTROS INGRESOS y EGRESOS NETOS (Nota Nro. 21.2)	127.792,32	452.410,05	
<b>RESULTADO ANTES DE RESULTADOS FINANCIEROS</b>	<b><u>20.419.910,20</u></b>	<b><u>11.918.492,83</u></b>	
<b>RESULTADO FINANCIERO Y POR TENENCIA</b>			
Generados por activos (Nota Nro. 21.3)	(746.940,02)	(336.036,59)	
Generados por pasivos (Nota Nro. 21.3)	(5.426.321,15)	(3.171.506,71)	
<b>RESULTADO ORDINARIO ANTES DE IMP. A LAS GANANCIAS</b>	<b>14.246.649,03</b>	<b>8.408.949,53</b>	
RESULTADOS EXTRAORDINARIOS (Nota Nro. 21.4)	<u>(313.767,47)</u>	<u>(183.617,63)</u>	
<b>RESULTADO ANTES DE IMPUESTO A LAS GANANCIAS</b>	<b>13.932.881,56</b>	<b>8.225.331,91</b>	
<b>IMPUESTO A LAS GANANCIAS (Nota Nro. 5 y 23)</b>	<b><u>(5.144.285,28)</u></b>	<b><u>(3.106.030,97)</u></b>	
<b>RESULTADO FINAL DEL EJERCICIO (GANANCIA)</b>	<b>8.788.596,28</b>	<b>5.119.300,94</b>	

 CECILIA M. ALVAREZ CONTADOR PÚBLICA INDEPENDIENTE LEY 13736 - MATRÍCULA No. 14672 C.P.C.E. Prov. de SANTA FE	 LUIS A. CAFARO DIRECTOR	 EMILIO OSCAR MOTTALI DIRECTOR
 ZUBILLAGA Y ASOCIADOS S.A. (984-810339) DANIEL HORACIO ZUBILLAGA CONTADOR PÚBLICO NACIONAL LEY 13736 - MATRÍCULA No. 10727	 LUIS A. MOTTALI PRESIDENTE	



## Insumos Agroquímicos S.A.

Número de Registro en la Inspección General de Justicia 1.710.959

**I. ESTADO DE SITUACIÓN PATRIMONIAL**  
Correspondiente al período especial de nueve meses finalizado el 31 de Diciembre de 2014  
y al ejercicio económico finalizado el 31 de Marzo de 2014  
(Expresado en pesos)

	31/12/2014	31/03/2014		31/12/2014	31/03/2014
	\$			\$	
<b>ACTIVO</b>			<b>PASIVO</b>		
<b>ACTIVO CORRIENTE</b>			<b>PASIVO CORRIENTE</b>		
Caja y bancos	2.444.142	2.395.106	Cuentas a pagar	181.896.269	76.564.650
Inversiones	28.659.758	12.643.781	Deudas financieras	2.766.270	20.356.819
Créditos por ventas	62.896.823	55.201.029	Ramuneraciones y cargas sociales	1.091.184	2.531.970
Otros créditos	19.099.115	9.108.621	Cargas fiscales	317.458	525.443
Bienes de cambio	94.329.455	39.553.146	Otros pasivos	1.000.058	1.791.679
<b>Total del Activo Corriente</b>	<b>207.429.293</b>	<b>118.901.683</b>	<b>Total del Pasivo Corriente</b>	<b>187.071.239</b>	<b>101.770.561</b>
<b>ACTIVO NO CORRIENTE</b>			<b>PASIVO NO CORRIENTE</b>		
Otros créditos	235.130	209.028	Deudas financieras	1.171.468	960.635
Bienes de uso	3.825.313	3.690.710	<b>Total del Pasivo No Corriente</b>	<b>1.171.468</b>	<b>960.635</b>
Bienes intangibles	825.279	875.568	<b>Total del Pasivo</b>	<b>188.242.707</b>	<b>102.731.196</b>
<b>Total del Activo No Corriente</b>	<b>4.885.722</b>	<b>4.775.306</b>	<b>PATRIMONIO NETO</b>	<b>24.072.308</b>	<b>20.945.793</b>
<b>TOTAL ACTIVO</b>	<b>212.315.015</b>	<b>123.676.989</b>	<b>TOTAL PASIVO MÁS PATRIMONIO NETO</b>	<b>212.315.015</b>	<b>123.676.989</b>

Las notas que se acompañan son parte integrante de los presentes estados contables especiales.

Firmado a efectos de su identificación con mi informe de fecha: 9 de febrero de 2015

Alejandro E. Ciordia  
Contador Público U.B.A.  
C.P.C.E.C.A.B.A. To. 134, Fp. 150Luis S. Delcassé  
Presidente

## Insumos Agroquímicos S.A.

Número de Registro en la Inspección General de Justicia 1.710.959

**II. ESTADO DE RESULTADOS**  
Correspondiente a los períodos especiales de nueve meses finalizados el 31 de Diciembre de 2014  
y 31 de Diciembre de 2013  
(Expresado en pesos)

	31/12/2014	31/12/2013
	\$	
Ingresos por ventas	193.337.661	108.098.644
Costo de bienes vendidos	(147.715.251)	(88.486.904)
<b>Utilidad bruta</b>	<b>45.622.410</b>	<b>19.611.740</b>
Gastos de administración	(9.890.079)	(7.308.005)
Gastos de comercialización	(21.940.537)	(13.216.293)
Resultado por tenencia de bienes de cambio	1.816.100	328.527
<b>Resultado operativo Ganancia / (Pérdida)</b>	<b>15.607.894</b>	<b>(584.031)</b>
Resultados financieros	(8.056.290)	3.336.434
Otros ingresos y egresos	677.492	(62.529)
<b>Resultado antes del Impuesto a las Ganancias</b>	<b>8.229.096</b>	<b>2.689.874</b>
Impuesto a las Ganancias	(2.902.581)	(935.274)
<b>Ganancia del Período</b>	<b>5.326.515</b>	<b>1.754.600</b>

Las notas que se acompañan son parte integrante de los presentes estados contables especiales.

Firmado a efectos de su identificación con mi informe de fecha: 9 de febrero de 2015

Alejandro E. Ciordia  
Contador Público U.B.A.  
C.P.C.E.C.A.B.A. To. 134, Fp. 150Luis S. Delcassé  
PresidenteSi desea consultar el balance completo por favor solicitar copia del mismo a la casilla de correo [bib@bcr.com.ar](mailto:bib@bcr.com.ar)