



# BOLETÍN DIARIO

## MERCADO DE CAPITALES

En el marco de la delegación ejercida por el Mercado Argentino de Valores S.A. conforme el art. 32° inc. g) Ley 26.831

**AÑO LXXVIII - 16.440 - 03/03/2015**

Títulos de Renta Fija				Fuente: MAV					
<b>PR12</b>				<b>L01L5</b>					
72hs	12:15	34.005	35,000%	11.901,75	CI	12:54	43.000	919,100%	39.521,30
<b>PR12</b>				<b>YANAPA3A</b>					
CI	12:41	75.080	1201,000%	901.710,80	CI	15:42	21.340	93,510%	19.955,03
	13:20	46.519	102,250%	47.565,68					
		121.599		949.276,48					
<b>L10J5</b>				<b>Resumen estadístico</b>					
CI	16:36	106.000	932,800%	98.876,80			Fuente: MAV		
<b>L06Y5</b>						Valor nominal		Valor efvo. (\$)	
CI	13:28	52.000	955,890%	49.706,28	Títulos de renta fija - \$		377.944		
					Cautiones		149		
					<b>Totales</b>		<b>\$ 20.493.590,70</b>		

Resumen cauciones bursátiles - Operado en \$						Fuente: MAV	
Plazo (días)	Fecha vencimiento	Tasa promedio	Cantidad operac.	Monto contado	Monto futuro		
7	10/03/2015	21,26	98	14.349.052,30	14.407.562,22		
8	11/03/2015	24,21	7	1.359.234,86	1.366.446,39		
9	12/03/2015	21,54	4	219.150,00	220.313,92		
10	13/03/2015	25,50	13	335.697,54	338.042,81		
14	17/03/2015	20,91	9	1.471.518,07	1.483.320,70		
15	18/03/2015	26,00	9	209.373,01	211.610,14		
27	30/03/2015	25,00	5	449.010,00	457.313,61		
28	31/03/2015	24,00	4	824.562,29	839.743,27		
Totales:			<b>149</b>	<b>19.217.598,07</b>	<b>19.324.353,06</b>		

Negociación de Cheques de Pago Diferido								Fuente: MAV	
Totales Operados		03/03/2015							
Vencimiento	Plazo	Tasa Mínima	Tasa Máxima	Tasa Promedio	Monto Nominal	Monto Liquidado	Cant.		
18/03/2015	15	23,25	23,25	23,25	11.535,74	11.412,16	1		
21/03/2015	18	23,25	26,00	25,08	42.200,00	41.540,06	3		
23/03/2015	20	26,00	26,00	26,00	27.023,87	26.569,64	3		
24/03/2015	21	24,00	26,00	25,00	28.078,27	27.639,16	2		
25/03/2015	22	26,00	26,00	26,00	53.707,80	52.805,05	4		
26/03/2015	23	23,25	23,25	23,25	109.750,00	107.894,36	1		
27/03/2015	24	26,00	26,00	26,00	4.083,57	4.003,72	1		
28/03/2015	25	24,00	26,00	25,33	14.300,52	14.023,12	3		
30/03/2015	27	24,75	26,00	25,69	90.452,80	88.688,89	4		
02/04/2015	30	23,25	26,00	24,63	15.189,10	14.816,27	2		
03/04/2015	31	23,25	26,00	25,31	132.222,32	129.174,93	4		
04/04/2015	32	26,00	26,00	26,00	2.543,93	2.480,32	1		
05/04/2015	33	24,00	24,00	24,00	50.000,00	48.843,81	1		
06/04/2015	34	26,00	26,00	26,00	27.415,00	26.729,55	2		
08/04/2015	36	24,75	24,75	24,75	50.000,00	48.744,01	1		
11/04/2015	39	24,00	24,00	24,00	43.000,00	41.817,65	2		
15/04/2015	43	24,00	24,00	24,00	21.950,00	21.319,19	1		
18/04/2015	46	24,00	24,00	24,00	21.950,00	21.251,33	1		
20/04/2015	48	24,00	26,00	25,00	30.000,00	28.981,06	2		
21/04/2015	49	24,00	24,00	24,00	27.875,00	26.970,56	1		
23/04/2015	51	28,00	28,00	28,00	427.000,00	409.713,46	2		
28/04/2015	56	28,00	28,00	28,00	427.000,00	408.810,72	2		
29/04/2015	57	24,00	24,00	24,00	112.312,50	107.913,19	2		
30/04/2015	58	24,00	24,00	24,00	54.875,00	52.692,24	1		
04/05/2015	62	26,00	26,00	26,00	25.000,00	23.909,97	1		
05/05/2015	63	26,00	26,00	26,00	15.000,00	14.336,21	1		
08/05/2015	66	23,50	24,50	24,00	91.600,00	87.586,93	2		
10/05/2015	68	26,00	26,00	26,00	15.000,00	14.277,89	1		
12/05/2015	70	23,50	23,50	23,50	55.750,00	53.280,14	1		
15/05/2015	73	23,50	26,00	24,81	117.613,00	111.808,79	4		
18/05/2015	76	26,00	26,00	26,00	25.000,00	23.684,07	1		
20/05/2015	78	25,25	26,00	25,63	80.000,00	75.782,67	2		
21/05/2015	79	24,00	24,00	24,00	55.750,00	52.831,94	1		
29/05/2015	87	24,00	25,25	24,63	205.750,00	193.718,93	2		
12/06/2015	101	25,00	25,00	25,00	55.750,00	52.009,58	1		
19/06/2015	108	25,00	25,00	25,00	55.750,00	51.777,99	1		
20/06/2015	109	24,75	24,75	24,75	5.000,00	4.644,15	1		
24/06/2015	113	25,00	25,00	25,00	55.750,00	51.679,37	1		
26/06/2015	115	25,00	25,00	25,00	47.333,00	43.765,79	1		
30/06/2015	119	25,50	25,50	25,50	55.750,00	51.404,55	1		
02/07/2015	121	26,00	26,00	26,00	25.000,00	22.955,97	1		
10/07/2015	129	25,50	25,50	25,50	55.750,00	51.010,24	1		
14/07/2015	133	25,50	25,50	25,50	47.333,00	43.253,54	1		



## Negociación de Cheques de Pago Diferido

Fuente: MAV

Totales Operados		03/03/2015						
Vencimiento	Plazo	Tasa Mínima	Tasa Máxima	Tasa Promedio	Monto Nominal	Monto Liquidado	Cant.	
17/07/2015	136	25,50	25,50	25,50	55.750,00	50.783,00	1	
20/07/2015	139	25,50	25,50	25,50	50.000,00	45.516,33	1	
24/07/2015	143	25,50	25,50	25,50	55.750,00	50.557,78	1	
27/07/2015	146	25,50	25,50	25,50	50.000,00	45.314,60	1	
31/07/2015	150	26,00	26,00	26,00	55.750,00	50.238,87	1	
07/08/2015	157	26,00	26,00	26,00	55.750,00	50.014,13	1	
14/08/2015	164	26,00	26,00	26,00	55.750,00	49.759,74	1	
16/08/2015	166	26,00	26,00	26,00	33.693,66	30.054,22	1	
18/08/2015	168	26,00	26,00	26,00	50.000,00	44.599,22	1	
21/08/2015	171	26,00	26,00	26,00	55.750,00	49.570,65	1	
25/08/2015	175	26,00	26,00	26,00	50.000,00	44.401,73	1	
28/08/2015	178	26,00	26,00	26,00	55.750,00	49.351,84	1	
31/08/2015	181	26,50	26,50	26,50	80.506,00	71.064,20	1	
01/09/2015	182	26,50	26,50	26,50	50.000,00	44.107,70	1	
21/09/2015	202	26,50	26,50	26,50	88.477,10	77.063,29	1	
30/09/2015	211	27,00	31,00	29,00	309.973,04	265.476,38	6	
30/10/2015	241	31,00	31,00	31,00	116.175,23	96.165,00	1	
31/10/2015	242	27,00	27,00	27,00	80.506,00	68.111,56	1	
30/11/2015	272	31,00	31,00	31,00	119.141,25	96.649,68	1	
25/12/2015	297	28,00	28,00	28,00	68.000,00	55.209,54	1	
30/12/2015	302	28,00	28,00	28,00	102.450,50	82.870,38	1	
15/02/2016	349	28,00	28,00	28,00	350.000,00	275.751,17	1	
17/02/2016	351	28,00	28,00	28,00	350.000,00	275.418,25	1	
19/02/2016	353	28,25	28,25	28,25	700.000,00	548.456,86	2	
22/02/2016	356	28,25	28,25	28,25	350.000,00	274.062,24	1	
					<b>6.303.517,20</b>	<b>5.579.121,53</b>	<b>103</b>	

## Cheques Autorizados para Listar - Sección II: de pago diferido patrocinados y avalados

Fuente: MAV

Segmento	ID Cheque	Nro Cheque	Banco	Cod. Suc.	Plaza	Emisión	Vencimiento	Acreditación	Monto
Avalado	100315	GARA1803004	SANTANDE	072 126	Sin Inf.	Sin Inf.	18/03/2015	48hs	11.535,74
Avalado	100316	GARA1504009	CORDOBA	020 362	Sin Inf.	Sin Inf.	15/04/2015	48hs	21.950,00
Avalado	100317	GARA2004008	GALICIA	007 108	Sin Inf.	Sin Inf.	20/04/2015	48hs	5.000,00
Avalado	100318	GARA1505009	GALICIA	007 108	Sin Inf.	Sin Inf.	15/05/2015	48hs	5.000,00
Avalado	100319	GARA2006008	GALICIA	007 108	Sin Inf.	Sin Inf.	20/06/2015	48hs	5.000,00
Avalado	100320	GARA2103003	GALICIA	007 307	Sin Inf.	Sin Inf.	21/03/2015	48hs	28.200,00
Avalado	100321	GARA1804004	NACION	011 368	Sin Inf.	Sin Inf.	18/04/2015	48hs	21.950,00
Avalado	100322	GARA2904003	NACION	011 560	Sin Inf.	Sin Inf.	29/04/2015	48hs	82.312,50
Avalado	100323	GARA2603004	NACION	011 532	Sin Inf.	Sin Inf.	26/03/2015	48hs	109.750,00
Avalado	100324	GARA0204002	MACRO	285 731	Sin Inf.	Sin Inf.	02/04/2015	48hs	2.682,90
Avalado	100325	GARA1104003	MACRO	285 704	Sin Inf.	Sin Inf.	11/04/2015	48hs	27.000,00
Avalado	100326	GARA2104003	MACRO	285 704	Sin Inf.	Sin Inf.	21/04/2015	48hs	27.875,00
Avalado	100327	GARA3004017	NACION	011 229	Sin Inf.	Sin Inf.	30/04/2015	48hs	54.875,00
Avalado	100328	GARA2904003	SANTA FE	330 38	Sin Inf.	Sin Inf.	29/04/2015	48hs	30.000,00
Avalado	100329	GARA0805003	SANTA FE	330 38	Sin Inf.	Sin Inf.	08/05/2015	48hs	35.850,00
Avalado	100330	GARA0304002	GALICIA	007 34	Sin Inf.	Sin Inf.	03/04/2015	48hs	100.000,00
Avalado	100331	ACPY1505006	NACION	011 TUN	Sin Inf.	Sin Inf.	15/05/2015	48hs	47.333,00
Avalado	100332	ACPY2606002	NACION	011 TUN	Sin Inf.	Sin Inf.	26/06/2015	48hs	47.333,00
Avalado	100333	ACPY1407001	NACION	011 TUN	Sin Inf.	Sin Inf.	14/07/2015	48hs	47.333,00
Avalado	100334	ACPY2007004	CREDECICO	191 TUN	Sin Inf.	Sin Inf.	20/07/2015	48hs	50.000,00
Avalado	100335	ACPY2508002	CREDECICO	191 TUN	Sin Inf.	Sin Inf.	25/08/2015	48hs	50.000,00
Avalado	100336	ACPY0805001	NACION	011 TUN	Sin Inf.	Sin Inf.	08/05/2015	48hs	55.750,00
Avalado	100337	ACPY1205002	NACION	011 TUN	Sin Inf.	Sin Inf.	12/05/2015	48hs	55.750,00
Avalado	100338	ACPY2105001	NACION	011 TUN	Sin Inf.	Sin Inf.	21/05/2015	48hs	55.750,00
Avalado	100339	ACPY2905002	NACION	011 TUN	Sin Inf.	Sin Inf.	29/05/2015	48hs	55.750,00
Avalado	100340	ACPY1206002	NACION	011 TUN	Sin Inf.	Sin Inf.	12/06/2015	48hs	55.750,00
Avalado	100341	ACPY1906001	NACION	011 TUN	Sin Inf.	Sin Inf.	19/06/2015	48hs	55.750,00
Avalado	100342	ACPY2406001	NACION	011 TUN	Sin Inf.	Sin Inf.	24/06/2015	48hs	55.750,00
Avalado	100343	ACPY3006010	NACION	011 TUN	Sin Inf.	Sin Inf.	30/06/2015	48hs	55.750,00
Avalado	100344	ACPY1007004	NACION	011 TUN	Sin Inf.	Sin Inf.	10/07/2015	48hs	55.750,00
Avalado	100345	ACPY1707002	NACION	011 TUN	Sin Inf.	Sin Inf.	17/07/2015	48hs	55.750,00
Avalado	100346	ACPY2407001	NACION	011 TUN	Sin Inf.	Sin Inf.	24/07/2015	48hs	55.750,00
Avalado	100347	ACPY3107005	NACION	011 TUN	Sin Inf.	Sin Inf.	31/07/2015	48hs	55.750,00
Avalado	100348	ACPY0708002	NACION	011 TUN	Sin Inf.	Sin Inf.	07/08/2015	48hs	55.750,00
Avalado	100349	ACPY1408001	NACION	011 TUN	Sin Inf.	Sin Inf.	14/08/2015	48hs	55.750,00
Avalado	100350	ACPY2108001	NACION	011 TUN	Sin Inf.	Sin Inf.	21/08/2015	48hs	55.750,00
Avalado	100351	ACPY2808002	NACION	011 TUN	Sin Inf.	Sin Inf.	28/08/2015	48hs	55.750,00
Avalado	100352	ACPY2707001	CREDECICO	191 TUN	Sin Inf.	Sin Inf.	27/07/2015	48hs	50.000,00
Avalado	100353	ACPY1808001	CREDECICO	191 TUN	Sin Inf.	Sin Inf.	18/08/2015	48hs	50.000,00
Avalado	100354	ACPY2109001	BAPRO	014 GRA	Sin Inf.	Sin Inf.	21/09/2015	48hs	88.477,10
Avalado	100355	ACPY2512001	NACION	011 SAM	Sin Inf.	Sin Inf.	25/12/2015	48hs	68.000,00
Avalado	100356	ACPY3009008	BAPRO	014 TOR	Sin Inf.	Sin Inf.	30/09/2015	48hs	58.000,00
Avalado	100357	ACPY3108004	MACRO	285 PER	Sin Inf.	Sin Inf.	31/08/2015	48hs	80.506,00
Avalado	100358	ACPY3009008	MACRO	285 PER	Sin Inf.	Sin Inf.	30/09/2015	48hs	84.010,00
Avalado	100359	ACPY3110004	MACRO	285 PER	Sin Inf.	Sin Inf.	31/10/2015	48hs	80.506,00
Avalado	100360	ACPY3012006	MACRO	285 ZAVA	Sin Inf.	Sin Inf.	30/12/2015	48hs	102.450,50
Avalado	100361	ACPY3009008	MACRO	285 PER	Sin Inf.	Sin Inf.	30/09/2015	48hs	33.000,00
Avalado	100362	ACPY0109001	PATAGONI	034 ORA	Sin Inf.	Sin Inf.	01/09/2015	48hs	50.000,00
Avalado	100363	FEDE2905000	CREDECICO	191 MAR	Sin Inf.	Sin Inf.	29/05/2015	48hs	150.000,00
Avalado	100364	ACPY1902001	FRANCES	017 SAN	Sin Inf.	Sin Inf.	19/02/2016	48hs	350.000,00
Avalado	100365	ACPY1902001	FRANCES	017 SAN	Sin Inf.	Sin Inf.	19/02/2016	48hs	350.000,00
Avalado	100366	ACPY1502005	BAPRO	014 NUE	Sin Inf.	Sin Inf.	15/02/2016	48hs	350.000,00
Avalado	100367	ACPY1702001	BAPRO	014 NUE	Sin Inf.	Sin Inf.	17/02/2016	48hs	350.000,00
Avalado	100368	ACPY2202002	BAPRO	014 NUE	Sin Inf.	Sin Inf.	22/02/2016	48hs	350.000,00
Avalado	100369	ACPY0207001	MACRO	285 MAR	Sin Inf.	Sin Inf.	02/07/2015	48hs	25.000,00
Avalado	100370	ACPY1505006	NACION	011 AVEL	Sin Inf.	Sin Inf.	15/05/2015	48hs	50.280,00
Avalado	100371	ACPY2005005	CREDECICO	191 MAL	Sin Inf.	Sin Inf.	20/05/2015	48hs	65.000,00
Avalado	100372	GARA1608004	MACRO	285 574	Sin Inf.	Sin Inf.	16/08/2015	48hs	33.693,66
Avalado	100373	ACPY3003005	NACION	011 REC	Sin Inf.	Sin Inf.	30/03/2015	48hs	70.000,00
Avalado	100374	ACPY0804001	NACION	011 REC	Sin Inf.	Sin Inf.	08/04/2015	48hs	50.000,00

**SITUACION GENERAL DE:  
FIDEICOMISOS FINANCIEROS Y EMISORAS**

CREDINÁMICO V Y VI..... C.S.; N° 1-C1)  
LA VITALICIA X.....C.S.; N° 1- C1)

**CODIGOS DE INDIVIDUALIZACIONES:**

N° 1-C1): Cuando en los informes o dictámenes el auditor o la comisión fiscalizadora o el consejo de vigilancia emitan opinión en forma condicionada sobre la situación patrimonial, financiera y sobre los resultados.

C.S.: Cotización Suspendida

**AVISO DE COLOCACIÓN****ROGIRO  
ACEROS**  
Sociedad Anónima**Rogiro Aceros S.A.**  
Emisor**Obligaciones Negociables Serie VII (segunda emisión bajo el Programa Global de Obligaciones Negociables Simples) por hasta V/N \$ 35.000.000 ampliable a V/N\$ 45.000.000**

Se comunica al público inversor en general que Rogiro Aceros S.A. (la "Sociedad") ofrece en suscripción las Obligaciones Negociables Serie VII a tasa variable, de acuerdo a los términos y condiciones detallados en el Suplemento de Prospecto que se encuentra disponible en la Autopista de la Información Financiera ("AIF") de la Comisión Nacional de Valores ("CNV") ([www.cnv.gob.ar](http://www.cnv.gob.ar)). El Suplemento de Prospecto fue publicado en el sistema de información del Mercado Argentino de Valores S.A. a través del boletín diario de la Bolsa de Comercio de Rosario ("BCR") de fecha 27 de febrero de 2015.

La Gerencia de Emisoras de la CNV, respecto de las Obligaciones Negociables Serie VII, emitió constancia de autorización de fecha 27 de enero de 2015.

**1.- Colocadores:** Rosental S.A. (Agente de Liquidación y Compensación y Agente de Negociación Propio) e Industrial Valores S.A., con domicilio en Córdoba 1441, Rosario, Provincia de Santa Fe y Sarmiento 530, 6° piso, de la Ciudad Autónoma de Buenos Aires, respectivamente.

**2.- Período de Difusión:** Desde el 5 de marzo de 2015 al 10 de marzo de 2015.

**3.- Período de Licitación:** 11 de marzo de 2015 en el horario de 10 a 16 hs. Luego del cierre del Período de Licitación, la Sociedad informará mediante aviso a publicar en el sistema de información del Mercado Argentino de Valores S.A. a través del boletín diario de la Bolsa de Comercio de Rosario y en la AIF el resultado de la colocación.

Se aplicará el procedimiento de colocación a través sistema informático del Mercado Argentino de Valores S.A. ("SICROS") bajo la modalidad ciega.

**4.- Prorroga/ Modificación/Suspensión del Período de Difusión y del Período de Licitación.** El Período de Colocación podrá ser prorrogado, modificado y/o suspendido por los Colocadores de común acuerdo con el Emisor, circunstancia que se informará mediante la publicación de un nuevo aviso de colocación en el sistema de información del Mercado Argentino de Valores S.A. a través del boletín diario de la Bolsa de Comercio de Rosario y en la AIF, a más tardar el Día Hábil anterior a la fecha de finalización del Período de Colocación, dejando expresa constancia que los inversores iniciales podrán, en su caso, retirar sus ofertas sin penalización alguna hasta el Día Hábil anterior al cierre del Período de Colocación. Vencido el Período de Licitación no podrán modificarse ofertas ingresadas ni podrán ingresarse nuevas.

**5.- Fecha de Integración y de emisión:** 16 de marzo de 2015.

**6.- Denominación y Moneda de Suscripción:** Pesos.

**7.- Valor nominal unitario y unidad mínima de negociación:** \$ 1 (un peso).

**8.-Monto mínimo de suscripción:** V/N \$1.000 (pesos mil) o montos superiores que sean múltiplos de \$1.

**9.- Fecha de Vencimiento:** el 16 de septiembre de 2016.

**10.-Precio de Emisión:** 100% del valor nominal.

**11.- Servicios de Intereses:** Tasa nominal anual variable equivalente a la Tasa de la Referencia más un Diferencial de Tasa a licitarse durante el Período de Licitación.

**12.- Tramo Competitivo y Tramo no Competitivo.** Se considerarán ofertas del Tramo Competitivo aquellas que sean por un valor nominal igual o superior a \$ 250.000. Todas las ofertas del Tramo Competitivo deberán indicar el Diferencial de Tasa.

Se considerarán ofertas del Tramo no Competitivo aquellas que sean por un valor nominal inferior a \$250.000. Todas las ofertas del Tramo no Competitivo no deberán indicar el Diferencial de Tasa



- 13.- **Fecha de Integración del precio de suscripción:** 16 de marzo de 2015.
- 14.- **Forma de las Obligaciones Negociables:** Certificado Global depositado en Caja de Valores S.A.
- 15.- **Procedimiento de adjudicación:** Conforme al Diferencial de Tasa que sean ofrecidas en las solicitudes de suscripción recibidas durante el Período de Licitación.
- 16.- **Listado y Negociación:** Las ON Serie VII podrán listarse en la Bolsa de Comercio de Rosario y negociarse en el Mercado Abierto Electrónico S.A.
- 17.- **Calificación de Riesgo:** **FIX SCR S.A. AGENTE DE CALIFICACION DE RIESGO** califico a las Obligaciones Negociables con BBB+(arg)
- 18.- **Comisión de Colocación:** Hasta el 0.60%.

**CUADRO DE PAGO DE SERVICIOS**

Orden	Fecha de pago de servicios	
	Amortización	Interés
1°		16/05/2015
2°		16/07/2015
3°		16/09/2015
4°		16/11/2015
5°	16/01/2016	16/01/2016
6°	16/03/2016	16/03/2016
7°	16/05/2016	16/05/2016
8°	16/07/2016	16/07/2016
9°	16/09/2016	16/09/2016

**LA INFORMACIÓN INCLUIDA EN EL PRESENTE ES INFORMACIÓN PARCIAL QUE DEBERÁ SER COMPLETADA CON LA INFORMACIÓN CONTENIDA EN EL SUPLEMENTO DE PROSPECTO Y EN EL PROSPECTO DEL PROGRAMA**

Los términos en mayúscula no definidos en el presente, tendrán el significado asignado en el Suplemento de Prospecto.

Rosario, 3 de marzo de 2015

María Laura Catania  
Autorizada

**COLOCADORES**

ROSENTAL S.A. (Agente de Liquidación y Compensación y Agente de Negociación Propio)

Córdoba 1441, Rosario Provincia de Santa Fe

Te: 0341-4207500

Fax: 0341-425-6303

INDUSTRIAL VALORES S.A.

Sarmiento 530, 6° piso, de la Ciudad Autónoma de Buenos Aires

Teléfono [011\) 5238-0256](tel:01152380256) / [5238-0200](tel:01152380200), interno 27372

---

**ESTADOS CONTABLES**



**SOLIDUM SOCIEDAD DE GARANTÍA RECÍPROCA**

**ESTADO DE SITUACIÓN PATRIMONIAL**

Al 31 de diciembre de 2014  
comparativo con el ejercicio anterior  
Cifras expresadas en pesos - Nota 2

<b>ACTIVO</b>	<b>31/12/2014</b>	<b>30/06/2014</b>	<b>PASIVO</b>	<b>31/12/2014</b>	<b>30/06/2014</b>
<b>ACTIVO CORRIENTE</b>			<b>PASIVO CORRIENTE</b>		
Caja y bancos (Nota 3.1)	569.661	563.237	Deudas comerciales (Nota 3.5)	195.562	94.335
Inversiones temporarias (Nota 3.2 y Anexo I)	16.840.124	16.454.449	Deudas fiscales (Nota 3.6)	85.782	26.017
Créditos por servicios prestados (Nota 3.3)	836.976	312.571	Otras deudas (Nota 3.7)	16.500	-
Otros créditos (Nota 3.4)	17.054	84.062	<b>Total del pasivo corriente</b>	<b>297.844</b>	<b>120.352</b>
<b>Total del activo corriente</b>	<b>18.263.815</b>	<b>17.414.319</b>			
<b>ACTIVO NO CORRIENTE</b>			<b>PASIVO NO CORRIENTE</b>		
Otros créditos (Nota 3.4)	26.512	18.992	Otras deudas (Nota 3.7)	60.000	60.000
Bienes de uso (Anexo III)	3.079	4.106	<b>Total del pasivo no corriente</b>	<b>60.000</b>	<b>60.000</b>
Activos intangibles (Anexo IV)	-	-			
<b>Total del activo no corriente</b>	<b>29.591</b>	<b>23.098</b>	<b>Total pasivo</b>	<b>357.844</b>	<b>180.352</b>
			<b>PATRIMONIO NETO</b>		
<b>Total del activo</b>	<b>18.293.406</b>	<b>17.437.417</b>	(según estado correspondiente)	17.935.562	17.257.065
			<b>Total del pasivo y patrimonio neto</b>	<b>18.293.406</b>	<b>17.437.417</b>

Las notas y anexos a los estados contables que se acompañan son parte integrante de los mismos.

Firmado al solo efecto de su identificación con nuestro informe de fecha 23 de febrero de 2015.

**FELCARO, ROLDAN Y ASOCIADOS**  
Registro de Sociedades Profesionales 7/24

Sergio M. Roldán (Socio)  
Cont. Pub. y Lic. en Adm.  
Matrícula N° 7917 Ley 8738  
C.P.C.E. - Prov. de Sta. Fe

Lic. Rodrigo Armas Pfirter  
Presidente

C.P. Wenceslao F. J. Schimmel  
Rep. Comisión Fiscalizadora



**SOLIDUM SOCIEDAD DE GARANTÍA RECÍPROCA**

**ESTADO DE RESULTADOS**

Por el período de seis meses  
iniciado el 1 de julio de 2014 y finalizado el 31 de diciembre de 2014  
comparativo con el mismo período del ejercicio anterior  
Cifras expresadas en pesos - Nota 2

**RESULTADO DE LAS OPERACIONES DE LA SOCIEDAD DE GARANTÍA RECÍPROCA**

	<u>31/12/2014</u>	<u>31/12/2013</u>
Ingresos por servicios (Nota 3.8)	910.118	262.344
Costos de los servicios (Anexo V)	<u>(209.105)</u>	<u>(209.694)</u>
<b>Resultado bruto</b>	701.013	52.650
Castos operativos (Anexo V)		
Administración	(487.195)	(228.572)
Comercialización	(26.267)	(22.523)
Resultados financieros y por tenencia:		
Generados por activos	19	7.256
Generados por pasivos	<u>(74)</u>	<u>-</u>
<b>Resultado del período antes de impuesto a las ganancias</b>	<b>187.496</b>	<b>(191.189)</b>
Impuesto a la ganancia mínima presunta (nota 2.4.7.)	<u>(2.179)</u>	<u>-</u>
<b>Resultado del período de la Sociedad de Garantía Recíproca</b>	<b><u>185.317</u></b>	<b><u>(191.189)</u></b>

**RESULTADO DEL FONDO DE RIESGO ADMINISTRADO**

	<u>31/12/2014</u>	<u>31/12/2013</u>
Rendimiento del fondo de riesgo	<u>405.380</u>	<u>3.182.462</u>
<b>Resultado del fondo de riesgo</b>	405.380	3.182.462
Retribución del fondo de riesgo (socios protectores)	<u>(405.380)</u>	<u>(3.182.462)</u>
<b>Resultado del período del fondo de riesgo</b>	<u>-</u>	<u>-</u>
<b>Resultado neto del período</b>	<b><u>185.317</u></b>	<b><u>(191.189)</u></b>

Las notas y anexos a los estados contables que se acompañan son parte integrante de los mismos.

Firmado al solo efecto de su identificación con nuestro informe de fecha 23 de febrero de 2015.

**FELCARO, ROLDAN Y ASOCIADOS**  
Registro de Sociedades Profesionales 7/24

Sergio M. Roldán (Socio)  
Cont. Pub. y Lic. en Adm.  
Matrícula N° 7917 Ley 8738  
C.P.C.E. - Prov. de Sta Fe

Lic. Rodrigo Armas Pflirter  
Presidente

C.P. Wenceslao F. J. Schimmel  
Rep. Comisión Fiscalizadora



**SOLIDUM SOCIEDAD DE GARANTÍA RECÍPROCA**

**ESTADO DE EVOLUCIÓN DEL PATRIMONIO NETO**

Por el período de seis meses  
iniciado el 1 de julio de 2014 y finalizado el 31 de diciembre de 2014  
comparativo con el mismo período del ejercicio anterior  
Cifras expresadas en pesos - Nota 2

Hoja 1 de 2

DETALLE	APORTES DE LOS ACCIONISTAS (NOTA 5)					FONDO DE RIESGO (NOTA 6)			RESULTADOS NO ASIGNADOS	TOTAL PATRIMONIO NETO AL 31/12/2014
	CAPITAL		AJUSTES AL CAPITAL	APORTES IRREVOCABLES SOCIOS PROTECTORES	TOTAL APORTES DE LOS ACCIONISTAS	FONDO DISPONIBLE	RENDIMIENTO	TOTAL FONDO DE RIESGO		
	SOCIOS PARTICIPES	SOCIOS PROTECTORES								
Saldos al inicio del ejercicio	194.390	188.510	848	89.795	473.543	10.000.000	6.806.260	16.806.260	(22.738)	17.257.065
Según asamblea general ordinaria del 15 de octubre de 2014: Honorarios Consejo de Administración Honorarios Síndicos					-				(9.000) (6.000)	(9.000) (6.000)
Según asamblea general ordinaria del 30 de diciembre de 2014: Capitalización de los aportes firmes e invocables Aumento del capital social de socios participes	89.390	89.795		(89.795)	-					-
Incorporación de nuevos socios aprobada por el Consejo de Administración "ad referendum" de la Asamblea de Accionistas	13.410				13.410					13.410
Retiros de aportes y rendimiento del fondo de riesgo					-	(427.000)	(5.160.500)	(5.587.500)	-	(5.587.500)
Aportes al fondo de riesgo						5.587.500		5.587.500		5.587.500
Rendimiento del fondo de riesgo							405.380	405.380	-	405.380
Resultado neto del período					-			-	185.317	185.317
<b>Saldos al 31/12/2014</b>	<b>297.190</b>	<b>278.305</b>	<b>848</b>	<b>-</b>	<b>576.343</b>	<b>15.160.500</b>	<b>2.051.140</b>	<b>17.211.640</b>	<b>147.579</b>	<b>17.935.562</b>

Las notas y anexos a los estados contables que se acompañan son parte integrante de los mismos.

Firmado al solo efecto de su identificación con nuestro informe de fecha 23 de febrero de 2015.

**FELCARO, ROLDAN Y ASOCIADOS**  
Registro de Sociedades Profesionales 7/24

Sergio M. Roldán (Socio)  
Cont. Pub. y Lic. en Adm.  
Matrícula N° 7917 Ley 8738  
C.P.C.E. - Prov. de Sta Fe

Lic. Rodrigo Armas Pfirter  
Presidente

C.P. Wenceslao F. J. Schimmel  
Rep. Comisión Fiscalizadora



## INTERGARANTÍAS S.G.R.


NÚMERO CORRELATIVO ANTE LA INSPECCIÓN GENERAL DE JUSTICIA: 1.693.555.

ESTADO DE SITUACIÓN PATRIMONIAL CORRESPONDIENTE AL EJERCICIO ECONÓMICO INTERMEDIO INICIADO EL 1ro. DE JULIO DE 2014 Y FINALIZADO EL 31 DE DICIEMBRE DE 2014 COMPARATIVO CON EL EJERCICIO ANTERIOR (Nota 2)  
(En pesos)

	Período finalizado el 31/12/14	Ejercicio finalizado el 30/06/14		Período finalizado el 31/12/14	Ejercicio finalizado el 30/06/14
	\$	\$		\$	\$
<b>ACTIVO</b>			<b>PASIVO</b>		
<b>ACTIVO CORRIENTE</b>			<b>PASIVO CORRIENTE</b>		
Disponibilidades (Notas 2.3IIa y 3a)	2.808.869	1.741.567	Deudas Comerciales (Nota 3g y Anexo VI)	394.834	473.624
Inversiones (Notas 2.3IIa; 2.3IIb y 3b y Anexo I)	90.880.896	58.660.244	Deudas Fiscales y Previsionales (Nota 3h y Anexo VI)	477.328	198.622
Créditos por Servicios (Nota 3c y Anexo VI)	444.097	213.540	Otras Deudas (Nota 3i y Anexo VI)	230.901	179.028
Otros Créditos (Notas 2.3IIf y 3d y Anexo VI)	393.258	573.737			
<b>TOTAL ACTIVO CORRIENTE</b>	<b>94.527.120</b>	<b>61.189.088</b>	<b>TOTAL PASIVO CORRIENTE</b>	<b>1.103.063</b>	<b>851.274</b>
<b>ACTIVO NO CORRIENTE</b>			<b>TOTAL PASIVO</b>	<b>1.103.063</b>	<b>851.274</b>
Otros Créditos (Nota 3e y Anexo VI)	29.629	78.356	<b>PATRIMONIO NETO</b> (Según Estado respectivo)	94.268.463	61.192.215
Bienes de Uso (Notas 2.3IIc y 3f y Anexo II)	814.777	776.045			
<b>TOTAL ACTIVO NO CORRIENTE</b>	<b>844.406</b>	<b>854.401</b>	<b>TOTAL DEL</b> <b>PATRIMONIO NETO</b>	<b>94.268.463</b>	<b>61.192.215</b>
<b>TOTAL</b>	<b>95.371.526</b>	<b>62.043.489</b>	<b>TOTAL</b>	<b>95.371.526</b>	<b>62.043.489</b>

Las notas y los anexos que se acompañan son parte integrante de los estados contables.

  
Dr. J. Raúl Fidalgo  
Presidente

  
Dr. José A. Slimak  
Presidente  
Comisión Fiscalizadora

  
Dr. José Luis Serpa  
Contador Público UBA  
C.P.C.E.C.A.B.A. T° 100 F° 103  
Ver informe profesional por separado de  
fecha 20/02/15






## INTERGARANTÍAS S.G.R.

NÚMERO CORRELATIVO ANTE LA INSPECCIÓN GENERAL DE JUSTICIA: 1.693.555.


ESTADO DE RESULTADOS CORRESPONDIENTE AL EJERCICIO ECONÓMICO INTERMEDIO  
INICIADO EL 1ro. DE JULIO DE 2014 Y FINALIZADO EL 31 DE DICIEMBRE DE 2014  
COMPARATIVO CON EL EJERCICIO ANTERIOR (Nota 2)  
 (En pesos)

	Período finalizado el	
	31/12/14	31/12/13
	\$	\$
<b>Resultados de la Sociedad</b>		
Servicios por Garantías Exentas	1.296.008	673.737
Servicios por Garantías Gravadas	3.573.602	1.518.159
Servicios por Administración de Fondo de Riesgo	1.498.254	847.502
Intereses Ganados	48.388	26.104
Diferencia de Cotización Bonos	63.590	-----
Diferencia de Cotización Acciones	2.663	-----
Diferencia de Cambio por tenencia de Activos	2.261	9.694
Recupero de Gastos Caja de Valores	45.000	40.000
Gastos Administración (Anexo III)	(6.178.958)	(2.711.933)
Impuesto a las Ganancias	(97.100)	(108.376)
<b>Utilidad Operativa de la Sociedad</b>	<b>253.708</b>	<b>294.887</b>
<b>Resultados del Fondo de Riesgo</b>		
Intereses Financieros	-----	4.854
Intereses Letras del Banco Central	6.215	-----
Renta Fondo Común de Inversión	1.127.319	263.802
Renta Obligaciones Negociables	155.074	70.057
Renta de bonos	1.196.146	725.805
Diferencia cotización / Rtdo. Venta de bonos	6.429.176	6.763.099
Diferencia cotización Obligaciones negociables	281.061	576.342
Diferencia de Cambio por tenencia de Activos	5.431	35.606
Diferencia cotización Acciones	(168.895)	19
Dividendos Ganados	3.121	12
Desvalorización de Inversiones	(739.963)	-----
Gastos de Administración (Anexo III)	(101.016)	(48.572)
<b>Rendimiento del Fondo de Riesgo</b>	<b>8.193.669</b>	<b>8.391.024</b>
<b>Total Sociedad y Fondo de Riesgo</b>	<b>8.447.377</b>	<b>8.685.911</b>

Las notas y los anexos que se acompañan son parte integrante de los estados contables.

  
 Dr. J. Raúl Fidalgo  
 Presidente

  
 Dr. José A. Slimak  
 Presidente  
 Comisión Fiscalizadora

  
 Dr. José Luis Serpa  
 Contador Público UBA  
 C.P.C.E.C.A.B.A. T° 100 F° 103  
 Ver informe profesional por separado de  
 fecha 20/02/15

INTERGARANTÍAS S.G.R.

NÚMERO CORRELATIVO ANTE LA INSPECCIÓN GENERAL DE JUSTICIA: 1.693.555.

ESTADO DE EVOLUCIÓN DEL PATRIMONIO NETO CORRESPONDIENTE AL EJERCICIO ECONÓMICO INTERMEDIO INICIADO EL 1ro. DE JULIO DE 2014 Y FINALIZADO EL 31 DE DICIEMBRE DE 2014  
COMPARATIVO CON EL EJERCICIO ANTERIOR (Nota 2) (En pesos)

Conceptos	Capital Social Socios Participes		Aporte de los Accionistas		Ajuste al Patrimonio Social		Total Capital Social		Fondo de Riesgo		Reservas	Resultados no Asignados	Total al 31/12/14	Total al 31/12/13
	\$	\$	Prima de Emisión	\$	\$	\$	Fondo Disponible	Fondo Contingente	Rendimiento	Total Fondo de Riesgo				
Saldo iniciales	302.400	300.000	4.000	254.989	861.389	60.682.057	398.719	(883.352)	60.197.424	20.644	112.758	61.192.215	30.472.551	
Distribución A.G.O 30/10/14: -Reserva Legal -Hon. Comisión Fiscalizadora										5.784	(5.784)		(26.225)	
Incorporación de socios aprobados por Asamblea de Accionistas	2.000				2.000							2.000	3.000	
Aumento del Fondo de Riesgo						39.252.841	(333.616)	38.919.225				38.919.225	23.684.430	
Provisión por Incobrabilidad Fondo de Riesgo Contingente (Nota 4.4 y Anexo VII)							(5.235)	(5.235)				(5.235)		
Provisión del 100% por incobrabilidad Fondo de Riesgo contingente (Nota 4.4)							(38.929)	(38.929)				(38.929)		
Resultado del Ejercicio - Ganancia							8.193.669	8.193.669			253.708	8.447.377	8.685.911	
Distribución de Rendimientos en el Periodo													(6.875.630)	
Saldos al cierre	304.400	300.000	4.000	254.989	863.389	99.934.898	20.939	(6.937.873)	93.017.064	26.428	360.682	94.268.463	55.944.037	

Las notas y los anexos que se acompañan son parte integrante de los estados contables.

Dr. J. Raúl Fidalgo  
Presidente

Dr. José Luis Serpa  
Contador Público UBA  
C.P.C.E.C.A.B.A. T° 100 P° 103  
Ver informe profesional por separado de fecha 20/02/15

Dr. José Luis Serpa  
Contador Público UBA  
C.P.C.E.C.A.B.A. T° 100 P° 103  
Ver informe profesional por separado de fecha 20/02/15

Si desea consultar el balance completo por favor solicitar copia del mismo a la casilla de correo [bid@bcr.com.ar](mailto:bid@bcr.com.ar) / [http://www.bcr.com.ar/pages/Capitales/cpd\\_tipo.aspx](http://www.bcr.com.ar/pages/Capitales/cpd_tipo.aspx)



**HECHO RELEVANTE**



San Juan 3 de Marzo de 2015.

BOLSA DE COMERCIO DE ROSARIO S.A.

CDORA. LAURA DE SANCTIS

Ref.: Síntesis Asamblea General Ordinaria.

**DAMIAN VENTURA**, Presidente de SAN JUAN INVERSIONES S.A., CUIT N° CUIT N° 30-70984068-8., con domicilio social en calle Santa Fe N° 64 (Este) San Juan, ciudad de San Juan, provincia de San Juan tengo el agrado de dirigirme a Ud. a los fines de informar que conforme lo dispone el Artículo 9 del Reglamento de Cotización de Obligaciones Negociables de Pequeñas y Medianas Empresas de la Bolsa de Comercio de Rosario que remite al Título III Capítulo III Artículo 124 segundo párrafo del Reglamento de la Bolsas de Comercio de Rosario que día 27 de Febrero de 2015 a las 20 horas, se llevo a cabo la Asamblea General Ordinaria convocada, la cual revistió el carácter de unánime por cumplirse con los recaudos previstos en el art. 237 de la Ley de Sociedades Comerciales. La misma se llevo a cabo a las 20 horas, y resolvió el siguiente Orden del Día:

1.- Designación de dos accionistas para firmar el Acta. Se designaron a los accionistas Jaime Ariel Rodriguez y Emilio Alfredo Ventura.

2.- Consideración de los documentos prescriptos por el art. 234 inc 1° de la Ley de Sociedades Comerciales, correspondientes al ejercicio cerrado el 30 de Noviembre del año 2014 y destino de los resultados.

Se aprobaron por unanimidad y se resolvió no distribuir utilidades y que el resultado del ejercicio se constituya una reserva facultativa.

3.- Aprobación de la gestión de directores y síndico.

Se aprobaron por unanimidad

4.- Consideración de las remuneraciones al directorio correspondiente al ejercicio cerrado el 30 de Noviembre de 2014 por \$68.000,00, en exceso de 67.204,20 sobre el límite del CINCO POR CIENTO (5%) de las utilidades fijado por el artículo 261 de la ley N°19.550 y reglamentación, ante la propuesta de no distribución de dividendos”

Av. José Ig. de La Roza 125 Este · 5° Piso “B” · J5402DBB · San Juan · Argentina  
Teléfono: 264-4202552 . Email: administracion@sjinversiones.com.ar



Se aprobó por unanimidad

5.- Designación de Auditor Externo para el ejercicio que cierra el 30 de noviembre de 2015.

Se designo al Cdor. Enrique Fernando Díaz, DNI 8.493.752

6.- Prórroga del plazo de vigencia del Programa Global de Obligaciones negociables aprobado por Asamblea General extraordinaria de Accionistas del 28/04/2010.

Se aprobó por unanimidad la prórroga por un plazo de cinco años

7.- Delegación en el Directorio la determinación de todas las condiciones de emisión y colocación de las obligaciones negociables a ser emitidas dentro del programa referido en el punto anterior, la celebración de los contratos relativos a la emisión o colocación de las obligaciones negociables que se emitan conforme a dicho programa, y el destino de los fondos provenientes de la colocación de dichas obligaciones negociables por un periodo de 2 (años).

Se aprobó por unanimidad la delegación.

8.- Designación de los Integrantes del Directorio titulares y suplentes por vencimiento del mandato.

Se designaron a las siguientes personas como director titular y suplente:

Directores Titulares a Damian Emilio Ventura, Mónica Ethel Bongiovanni Alejandrina Verónica Ventura, y como Director Suplente a Tania Iris Ventura, Rubén Ariel Sastre, Jorge Luis Fernandez

9.- Designación del Síndico titular y suplente por un ejercicio.

Se designaron: Sindico Titular a Carlos Manuel Sánchez Bustos, y como Sindico Suplente a Jaime Ariel Rodríguez Carrión.

Saludo a ud. muy atte

Damian Ventura

Director Presidente