



# BOLETÍN DIARIO

## MERCADO DE CAPITALES

En el marco de la delegación ejercida por el Mercado Argentino de Valores S.A. conforme el art. 32° inc. g) Ley 26.831

**AÑO LXXVIII - 16.459 - 01/04/2015**

Títulos de Renta Fija				Fuente: MAV	Resumen estadístico		Fuente: MAV
Cl	Plazo	Monto	Tasa		Valor nominal	Valor efvo. (\$)	
<b>VL22A</b>							
CI	13:48	2.000	865,000%	17.300,00	280.000	317.289,80	
<b>GL06C</b>							
CI	13:43	278.000	107,910%	299.989,80	827	128.707.376,33	
<b>Totales</b>					<b>\$</b>	<b>129.024.666,13</b>	

Resumen cauciones bursátiles - Operado en \$						Fuente: MAV
Plazo (días)	Fecha vencimiento	Tasa promedio	Cantidad operac.	Monto contado	Monto futuro	
7	08/04/2015	25,37	754	119.834.473,03	120.417.468,28	
8	09/04/2015	20,67	2	82.328,00	82.700,94	
9	10/04/2015	24,68	14	1.106.154,00	1.112.884,63	
12	13/04/2015	25,24	10	1.985.839,76	2.002.320,93	
14	15/04/2015	22,58	15	2.323.244,47	2.343.365,96	
19	20/04/2015	24,72	15	1.840.542,65	1.864.227,89	
22	23/04/2015	24,00	2	69.570,00	70.576,39	
28	29/04/2015	23,00	2	119.363,00	121.469,02	
33	04/05/2015	25,00	13	677.058,90	692.362,29	
<b>Totales:</b>			<b>827</b>	<b>128.038.573,81</b>	<b>128.707.376,33</b>	

Negociación de Cheques de Pago Diferido								Fuente: MAV
Totales Operados								01/04/2015
Vencimiento	Plazo	Tasa Mínima	Tasa Máxima	Tasa Promedio	Monto Nominal	Monto Liquidado	Cant. Cheques	
30/04/2015	29	24,00	26,00	25,00	50.000,00	48.888,85	2	
15/05/2015	44	26,00	26,00	26,00	50.000,00	48.346,93	1	
20/05/2015	49	23,75	29,00	26,38	95.000,00	91.778,11	2	
22/05/2015	51	23,75	29,00	26,38	125.000,00	120.419,32	2	
24/05/2015	53	23,75	23,75	23,75	14.700,00	14.174,29	1	
25/05/2015	54	23,75	29,00	26,38	75.000,00	72.128,73	2	
27/05/2015	56	26,00	29,00	27,50	75.000,00	71.914,91	2	
28/05/2015	57	23,75	23,75	23,75	24.850,00	23.901,31	1	
29/05/2015	58	23,75	29,00	26,38	41.500,00	39.686,47	2	
30/05/2015	59	26,00	26,00	26,00	10.000,00	9.570,51	1	
02/06/2015	62	23,75	29,00	26,38	38.200,00	36.462,56	2	
04/06/2015	64	29,00	29,00	29,00	25.000,00	23.718,55	1	
08/06/2015	68	29,00	31,00	30,00	325.000,00	306.848,08	2	
09/06/2015	69	31,00	31,00	31,00	300.000,00	282.938,43	1	
10/06/2015	70	31,00	31,00	31,00	122.500,00	115.440,72	1	
12/06/2015	72	24,00	24,00	24,00	50.120,00	47.734,58	1	
30/06/2015	90	26,00	26,00	26,00	10.000,00	9.384,96	1	
30/07/2015	120	27,00	27,00	27,00	10.000,00	9.159,81	1	
16/08/2015	137	27,00	27,00	27,00	10.000,00	9.055,50	1	
23/08/2015	144	29,00	29,00	29,00	10.000,00	8.954,20	1	
30/08/2015	151	27,00	27,00	27,00	10.000,00	8.977,32	1	
15/09/2015	167	30,00	30,00	30,00	100.000,00	87.803,70	2	
28/09/2015	180	27,50	27,50	27,50	30.000,00	26.382,36	1	
29/09/2015	181	25,25	25,25	25,25	25.000,00	22.190,74	1	
30/09/2015	182	27,00	27,00	27,00	10.000,00	8.801,97	1	
30/10/2015	212	27,00	27,00	27,00	10.000,00	8.622,32	1	
					<b>1.646.870,00</b>	<b>1.553.285,23</b>	<b>35</b>	

Cheques Autorizados para Listar - Sección II: de pago diferido patrocinados y avalados											Fuente: MAV
Segmento	ID Cheque	Nro Cheque	Banco	Cod.	Suc.	Plaza	Emisión	Vencimiento	Acreditación	Monto	
Avalado	102032	CUAV3004000	NACION	011	MEN	Sin Inf.	Sin Inf.	30/04/2015	48hs	40.000,00	
Avalado	102052	SOLI01090000	BERSA	386	26	Sin Inf.	Sin Inf.	01/09/2015	48hs	62.481,00	
Avalado	102053	SOLI31080004	BERSA	386	26	Sin Inf.	Sin Inf.	31/08/2015	48hs	62.481,00	
Avalado	102054	ACPY2805002	NACION	011	ROS	Sin Inf.	Sin Inf.	28/05/2015	48hs	24.850,00	
Avalado	102055	ACPY1206002	IND.AZUL	322	ROS	Sin Inf.	Sin Inf.	12/06/2015	48hs	50.120,00	
Avalado	102056	ACPY2405002	MACRO	285	ROS	Sin Inf.	Sin Inf.	24/05/2015	48hs	14.700,00	
Avalado	102057	ACPY0206001	MACRO	285	ROS	Sin Inf.	Sin Inf.	02/06/2015	48hs	13.200,00	
Avalado	102058	ACPY2905002	MACRO	285	ROS	Sin Inf.	Sin Inf.	29/05/2015	48hs	16.500,00	
Avalado	102059	ACPY2909001	CREDICOO	191	ROS	Sin Inf.	Sin Inf.	29/09/2015	48hs	25.000,00	
Avalado	102060	ACPY2005005	NACION	011	REC	Sin Inf.	Sin Inf.	20/05/2015	48hs	70.000,00	
Avalado	102061	ACPY2205002	NACION	011	REC	Sin Inf.	Sin Inf.	22/05/2015	48hs	100.000,00	
Avalado	102062	ACPY2505002	NACION	011	REC	Sin Inf.	Sin Inf.	25/05/2015	48hs	50.000,00	



**SITUACION GENERAL DE:  
FIDEICOMISOS FINANCIEROS Y EMISORAS**

CREDINÁMICO V Y VI..... C.S.; N° 1-C2)  
LA VITALICIA X.....C.S.; N° 1- C1)

**CODIGOS DE INDIVIDUALIZACIONES:**

N° 1 - C2): Cuando en los informes o dictámenes el auditor o la comisión fiscalizadora o el consejo de vigilancia se abstengan de emitir opinión sobre los estados contables.

C.S.: Cotización Suspendida

**ESTADOS CONTABLES**

*Si desea consultar el balance completo por favor solicitar copia del mismo a la casilla de correo [bib@bcr.com.ar](mailto:bib@bcr.com.ar) / [http://www.bcr.com.ar/pages/Capitales/cpd\\_tipo.aspx](http://www.bcr.com.ar/pages/Capitales/cpd_tipo.aspx)*

**FIDUS SOCIEDAD DE GARANTIA RECIPROCA**


Número de registro en la Inspección General de Justicia: 1.747.661


**ESTADO DE SITUACION PATRIMONIAL AL 31 DE DICIEMBRE DE 2014  
COMPARATIVO CON EL EJERCICIO FINALIZADO EL 31 DE DICIEMBRE DE 2013  
EXPRESADO EN PESOS (Notas 1 a 3)**

<u>ACTIVO</u>		<u>31/12/2014</u>	<u>31/12/2013</u>
<b><u>ACTIVO CORRIENTE</u></b>			
Caja y Bancos	(Nota N° 4)	269.052,47	253.754,45
Deudores por comisiones por garantías otorgadas	(Nota N° 3.2 y 5)	111.819,48	45.107,44
Deudores por recuperos de gastos	(Nota N° 3.2 y 6)	16.229,25	26.136,91
Deudores en mora por garantías otorgadas	(Nota N° 3.2 y 7)	81.157,49	726.168,12
Deudores por servicios prestados Soc. Art. 33 Ley 19.550	(Nota N° 3.2 y 8)	33.879,30	227.421,71
Inversiones	(Nota N° 3.3 y 9)	14.508.313,16	13.513.370,50
Créditos Fiscales	(Nota N° 3.2 y 10)	379.376,52	325.104,90
Otros Créditos	(Nota N° 3.2 y 11)	1.132.905,77	451.225,23
<b>TOTAL ACTIVO CORRIENTE</b>		<b>16.532.733,44</b>	<b>15.568.289,26</b>
<b><u>ACTIVO NO CORRIENTE</u></b>			
Bienes de Uso	(Anexo II)	887,02	2.194,28
<b>TOTAL ACTIVO NO CORRIENTE</b>		<b>887,02</b>	<b>2.194,28</b>
<b>TOTAL ACTIVO</b>		<b>16.533.620,46</b>	<b>15.570.483,54</b>
<b><u>PASIVO CORRIENTE</u></b>			
Deudas comerciales	(Nota N° 3.2 y 12)	15.183,49	14.539,57
Cargas fiscales	(Nota N° 3.2 y 13)	44.060,76	30.416,78
Remuneraciones y cargas sociales	(Nota N° 3.2 y 14)	163.014,02	126.201,10
Otras deudas Soc. Art. 33 Ley 19.550	(Nota N° 3.2 y 15)	1.272.044,42	750.631,41
Otras deudas	(Nota N° 3.2 y 16)	98.200,20	25.556,06
<b>TOTAL PASIVO CORRIENTE</b>		<b>1.592.502,89</b>	<b>947.344,92</b>
<b>TOTAL PASIVO</b>		<b>1.592.502,89</b>	<b>947.344,92</b>
<b><u>PATRIMONIO NETO</u></b>			
Según estado respectivo		14.941.117,57	14.623.138,62
<b>TOTAL PASIVO Y PATRIMONIO NETO</b>		<b>16.533.620,46</b>	<b>15.570.483,54</b>

Con remisión al informe de fecha 30 de enero de 2015.

Las Notas y Anexos que se adjuntan forman parte integrante de los Estados Contables.

  
Dr. Victor Eche  
Presidente

  
Dr. Carlos Alberto Vinci  
Por Comisión Fiscalizadora  
Contador Público (U.C.A.)  
C.P.C.E.C.A.B.A. T° 100 F° 201



FIDUS SOCIEDAD DE GARANTIA RECIPROCA

Número de registro en la Inspección General de Justicia: 1.747.661

**ESTADO DE RESULTADOS**  
**POR EL EJERCICIO FINALIZADO EL 31 DE DICIEMBRE DE 2014**  
**PRESENTADO EN FORMA COMPARATIVA CON EL**  
**EJERCICIO FINALIZADO EL 31 DE DICIEMBRE DE 2013**  
**EXPRESADO EN PESOS (Notas 1 a 3)**

Fidus S.G.R.

		<u>31/12/2014</u>	<u>31/12/2013</u>
<b>Ingresos Operativos</b>			
	Comisiones por garantías (Nota N° 17)	318.507,60	387.913,81
	Servicios prestados Soc. Art. 33 Ley 19.550 (Nota N° 17)	1.963.170,26	1.196.999,92
<b>Otros ingresos</b>			
	Recupero deudores incobrables	10.856,95	3.492,66
	Recupero de gastos	<u>78.494,59</u>	<u>81.244,94</u>
<b>Resultado de las operaciones-Ganancia</b>		2.371.029,40	1.669.651,33
<b>Gastos de Administración</b> (Anexo III) (2.516.938,59) (1.795.838,11)			
<b>Gastos Comercialización</b> (Anexo III) (52.758,33) (36.605,60)			
<b>Resultados Financieros</b> (Anexo III) <u>(205.843,96)</u> <u>(196.775,10)</u>			
<b>Resultado antes del impuesto-Pérdida</b>		(404.511,48)	(359.567,48)
<b>Impuesto a las ganancias</b> (Nota N° 18) (12.544,69) (12.492,73)			
<b>Impuesto a la ganancia mínima presunta</b> (Nota N° 18) <u>(7.210,35)</u> <u>(1.348,56)</u>			
<b>Resultado de la SGR antes de la absorción-Pérdida</b>		(424.266,52)	(373.408,77)
<b>Absorción pérdida socio protector</b>			
		<u>424.266,52</u>	<u>373.408,77</u>
<b>Resultado de la SGR</b>		<u>-</u>	<u>-</u>
<b>Fondo de Riesgo</b>			
(Nota N° 19 y 22)			
<b>Rendimiento del fondo de riesgo anterior a la distribución-Ganancia</b>		4.266.775,81	
<b>Distribución del rendimiento del fondo de riesgo</b>		<u>(4.203.721,93)</u>	
<b>Rendimiento del fondo de riesgo-Ganancia</b>		63.053,88	2.978.109,74
<b>Retribución al fondo de riesgo</b>		<u>(63.053,88)</u>	<u>(2.978.109,74)</u>
<b>Resultado del fondo de riesgo</b>		<u>-</u>	<u>-</u>
<b>Resultado neto del ejercicio</b>		<u>-</u>	<u>-</u>

Con remisión al informe de fecha 30 de enero de 2015.

Las Notas y Anexos que se adjuntan forman parte integrante de los Estados Contables.

Dr. Victor Felch  
Presidente

Dr. Carlos Alberto Vinci  
Por Comisión Fiscalizadora  
Contador Público (U.C.A)  
C.P.C.E.C.A.B.A. T° 100 F° 201




ANEXO I  
Hoja 3 de 13


DULCOR SOCIEDAD ANÓNIMA  
ESTADO CONSOLIDADO DE SITUACIÓN PATRIMONIAL AL 31 DE DICIEMBRE DE 2014  
(Presentado en forma comparativa con el ejercicio económico terminado el 31 de diciembre de 2013)  
(en pesos)

	2014	2013
<b>ACTIVO</b>		
<b>ACTIVO CORRIENTE</b>		
Caja y bancos	1.075.956,24	2.856.651,92
Créditos por ventas	126.949.418,81	66.562.535,54
Otros créditos	83.352.835,48	36.879.484,05
Bienes de cambio	99.351.613,99	55.443.873,96
<b>Total del Activo Corriente</b>	<b>310.729.824,52</b>	<b>161.742.545,47</b>
<b>ACTIVO NO CORRIENTE</b>		
Otros créditos	5.598.947,02	2.997.556,69
Bienes de uso (nota 5a)	40.326.650,01	22.919.832,34
Participaciones permanentes en sociedades (nota 5b)	-	24.285.876,07
Activos intangibles	11.663.400,10	237.125,19
<b>Total del Activo no Corriente</b>	<b>57.588.997,13</b>	<b>50.440.390,29</b>
Llave de inversion	- 2.161.749,53	-
<b>TOTAL DEL ACTIVO</b>	<b>366.157.072,12</b>	<b>212.182.935,76</b>
<b>PASIVO</b>		
<b>PASIVO CORRIENTE</b>		
Comerciales	149.633.670,85	80.390.550,93
Préstamos	74.518.061,32	37.874.577,38
Remuneraciones y cargas sociales	18.164.527,89	9.382.034,75
Fiscales	5.458.747,83	2.294.525,34
Otras	88.099,80	563.596,22
<b>Total del Pasivo Corriente</b>	<b>247.863.107,69</b>	<b>130.505.284,62</b>
<b>PASIVO NO CORRIENTE</b>		
Préstamos	8.854.587,12	13.127.065,64
Planes de pago a pagar	8.548.451,75	9.908.123,97
Fiscales	23.804.571,78	452.988,65
Otras	-	287.443,33
Total de deudas	41.207.610,65	23.775.621,59
Previsiones (nota 5c)	1.602.097,15	272.000,00
<b>Total del Pasivo no Corriente</b>	<b>42.809.707,80</b>	<b>24.047.621,59</b>
<b>TOTAL DEL PASIVO</b>	<b>290.672.815,50</b>	<b>154.552.906,21</b>
<b>PARTICIPACION DE TERCEROS EN SOCIEDADES</b>	<b>6.452.036,88</b>	<b>3.937.923,79</b>
<b>PATRIMONIO NETO (según estados respectivos)</b>	<b>69.032.219,74</b>	<b>53.692.105,76</b>
<b>TOTAL DEL PASIVO, PARTICIPACION DE TERCEROS EN SOCIEDADES CONTROLADAS Y PATRIMONIO NETO</b>	<b>366.157.072,12</b>	<b>212.182.935,76</b>

Las notas 1 a 5 forman parte integrante de estos estados contables consolidados.

Mi informe de fecha 6 de febrero de 2015 se extiende en documento aparte

  
HECTOR HVARISTO RIBA  
Presidente

  
CR. CARLOS GUSTAVO VIEYRA  
Contador Público U.N.C.  
C.P.C.E. Córdoba  
Matricula 10-02748-4



ANEXO I  
Hoja 4 de 13

**DULCOR SOCIEDAD ANÓNIMA**  
**ESTADO CONSOLIDADO DE RESULTADOS CORRESPONDIENTE AL EJERCICIO ECONÓMICO**  
**TERMINADO EL 31 DE DICIEMBRE DE 2014**  
(Presentado en forma comparativa con el ejercicio económico terminado el 31 de diciembre de 2013)  
(en pesos)

	2014	2013
Ventas netas de bienes y servicios (nota 5d)	575.525.245,31	329.833.456,94
Costo de bienes vendidos (notas 5e)	-399.786.462,00	-233.761.420,23
<b>Ganancia bruta</b>	<b>175.738.783,31</b>	<b>96.072.036,71</b>
Gastos de comercialización (nota 5f)	-92.332.527,06	-46.736.110,62
Gastos de administración (nota 5f)	-23.079.985,17	-15.442.100,73
Resultados financieros y por tenencia	-38.396.835,27	-17.918.831,08
Otros ingresos y egresos netos	3.373.262,00	1.293.990,02
Depreciación llave de inversión	423.110,58	-
<b>Resultado antes del impuesto a las ganancias</b>	<b>25.725.808,39</b>	<b>17.268.984,30</b>
Impuestos a las ganancias	-9.812.640,68	-5.629.906,01
Participación de terceros en los resultados de sociedades controladas	-573.053,73	-2.009.808,79
<b>GANANCIA NETA DEL EJERCICIO</b>	<b>15.340.113,98</b>	<b>9.629.269,50</b>

Las notas 1 a 5 forman parte integrante de estos estados contables consolidados.

Mi informe de fecha 6 de febrero de 2015 se extiende en documento aparte

**HECTOR VARISIO RIBA**  
Presidente

**CR. CARLOS GUSTAVO VIEYRA**  
Contador Público U.N.C.  
C.P.C.E. Córdoba  
Matrícula 10-02748-4

**SGR CARDINAL**

**ESTADO DE SITUACION PATRIMONIAL**  
Estados Contables al 31 de diciembre de 2014 comparativo con el ejercicio anterior

ACTIVO	31.12.14	31.12.13	PASIVO	31.12.14	31.12.13
<b>ACTIVO CORRIENTE</b>			<b>PASIVO CORRIENTE</b>		
Caja y bancos (nota 3.1)	294.676,30	36.483,36	Cuentas por pagar (notas 2.4.2 y 3.4 y anexo VIII)	264.847,53	53.875,93
Caja y bancos del fondo de riesgo (nota 3.1 y anexo III)	9.758.135,16	1.582.677,45	Rem y cargas soc. a pagar (notas 2.4.2 y 3.5 y anexo VIII)	88.212,40	59.343,11
Inversiones (nota 2.4.5, anexos I y VIII)	648.310,42	263.195,97	Cargas fiscales a pagar (notas 2.4.2 y 3.6 y anexo VIII)	179.616,59	118.385,51
Inversiones del fondo de riesgo (nota 2.4.5, anexos I, III y VIII)	48.067.802,59	23.044.830,39	Dudas Financieras (nota 2.4.3 y 3.7 y Anexo VIII)	165.824,67	294.827,43
Créditos por servicios (notas 2.4.2 y 3.2 y anexos VII y VIII)	239.857,56	165.873,26	Otros pasivos (nota 2.4.2 y 3.8 y anexo VIII)	1.016.042,14	352.036,11
Créditos por servicios del fondo de riesgo (notas 2.4.2 y 3.2 y anexos III y VIII)	1.126.775,35	4.833.010,45			
Otros créditos (notas 2.4.4 y 3.3 y anexo VIII)	744.272,64	383.167,07			
Total del activo corriente	<u>60.879.830,02</u>	<u>30.309.237,95</u>	Total del pasivo corriente	<u>1.714.543,33</u>	<u>878.448,09</u>
<b>ACTIVO NO CORRIENTE</b>			<b>PASIVO NO CORRIENTE</b>		
Otros créditos (notas 2.4.4 y 3.3 y anexo VIII)	132.510,73	113.759,74	No existe	0,00	0,00
Bienes de Uso (nota 2.4.6 y anexo VI)	198.427,39	114.114,72			
Activos intangibles (nota 2.4.7 y anexo II)	328.260,13	474.520,37	Total del pasivo no corriente	<u>0,00</u>	<u>0,00</u>
Total del activo no corriente	<u>657.198,25</u>	<u>702.394,83</u>	Total del pasivo	<u>1.714.543,33</u>	<u>878.448,09</u>
<b>Total del activo</b>	<u><b>61.537.028,27</b></u>	<u><b>31.011.632,78</b></u>	<b>PATRIMONIO NETO (a/Estado respectivo, nota 7)</b>	<u><b>59.822.484,94</b></u>	<u><b>30.133.184,69</b></u>
			Total del pasivo y patrimonio neto	<u><b>61.537.028,27</b></u>	<u><b>31.011.632,78</b></u>

Las notas y anexos que se acompañan forman parte integrante de estos estados contables.

Véase mi informe de fecha 25.02.2015

**Daniel Alejandro Altamirano**  
Contador Público (U.N.C.)  
C.P.C.E. Cba/Mat. N° 10.13160.6

**Juan Carlos Storani**  
Presidente de la  
Comisión Fiscalizadora

**Pablo Alberto Mellinger**  
Presidente del Consejo  
de Administración





**SGR CARDINAL**

**ESTADO DE RESULTADOS**

Estados Contables al 31 de diciembre de 2014 comparativo con el ejercicio anterior

	31.12.14	31.12.13
Ingresos netos de servicios	4.055.470,68	2.211.500,09
Costo de servicios (Anexo V)	-2.477.805,47	-1.162.045,58
<b>Resultado Bruto</b>	<b>1.577.665,21</b>	<b>1.049.454,51</b>
Gastos de administración (Anexo V)	-1.233.944,38	-816.693,81
Gastos de comercialización (Anexo V)	-1.041.587,87	-355.457,09
Amortización de activos intangibles (Anexo II y Anexo V)	-13.979,48	-5.729,16
Amortización de bienes de uso (Anexo V y Anexo VI)	-148.260,24	-148.260,24
Resultados financieros y por tenencia (nota 3.9)	51.028,51	13.527,10
Otros ingresos / egresos (nota 3.10)	1.006.183,73	497.561,01
<b>Ganancia operativa</b>	<b>197.105,48</b>	<b>234.402,32</b>
Rendimiento del fondo de riesgo (nota 3.11)	8.511.517,69	2.916.175,13
Retribución del fondo de riesgo (nota 3.12)	-8.511.517,69	-2.916.175,13
<b>Ganancia del fondo de riesgo</b>	<b>0,00</b>	<b>0,00</b>
Resultado antes del impuesto a las ganancias	197.105,48	234.402,32
Impuesto a las ganancias (nota 2.4.8)	0,00	0,00
<b>Ganancia del ejercicio</b>	<b>197.105,48</b>	<b>234.402,32</b>

Las notas y anexos que se acompañan forman parte integrante de estos estados contables.

Véase mi informe de fecha 25.02.2015

Daniel Alejandro Altamirano  
Contador Público (U.N.C.)  
C.P.C.E. Cja.Mat. N° 10.13160.6

Juan Carlos Storani  
Presidente de la  
Comisión Fiscalizadora

Pablo Alberto Mellinger  
Presidente del Consejo  
de Administración

**AVAL FEDERAL S.G.R.**

Estado de Situación Patrimonial al 31 de Diciembre de 2014, comparativo con el ejercicio anterior  
Importes expresados en pesos (Nota 4)

	Ejercicio finalizado el 31/12/2014	31/12/2013
<b>ACTIVO</b>		
<b>ACTIVO CORRIENTE</b>		
Disponibilidades (Nota 6.a)	8.669.810	570.984
Inversiones (Anexo III)	131.608.369	97.594.142
Créditos (Nota 6.b)	3.944.307	2.468.399
Otros Créditos (Nota 6.c)	21.357.818	18.498.482
<b>TOTAL ACTIVO CORRIENTE</b>	<b>165.580.304</b>	<b>119.132.007</b>
<b>ACTIVO NO CORRIENTE</b>		
Otros Créditos (Nota 6.d)	63.000	50.552
Bienes de Uso (Anexo II)	1.020.478	465.336
<b>TOTAL ACTIVO NO CORRIENTE</b>	<b>1.083.478</b>	<b>515.888</b>
<b>TOTAL ACTIVO</b>	<b>166.663.782</b>	<b>119.647.895</b>

Las notas y anexos que se acompañan forman parte integrante de los Estados Contables.

Inicializado a efectos de su identificación con nuestro Informe de fecha 25/02/2015.

RSM TORRENT, RAZZETTO S.R.L.  
R.A.P.U. C.A.B.A. T°1 F°82  
Dr. Javier A. Torrent (Socio)  
Contador Público - UB  
C.P.C.E.C.A.B.A. T°CXV F°196

Dra. Leonor Ortiz Elissetche  
Por Comisión Fiscalizadora

Sr. Federico Tomasevich  
Presidente




**AVAL FEDERAL S.G.R.**  
Estado de Situación Patrimonial al 31 de Diciembre de 2014, comparativo con el ejercicio anterior  
Importes expresados en pesos (Nota 4)

	Ejercicio finalizado el	
	31/12/2014	31/12/2013
<b>PASIVO</b>		
<b>PASIVO CORRIENTE</b>		
Deudas Comerciales (Nota 6.e)	719.211	198.614
Deudas Previsionales (Nota 6.f)	3.032.445	1.817.294
Deudas Fiscales (Nota 6.g)	2.534.060	1.481.401
Otras Deudas (Nota 6.h)	11.259.497	98.714
<b>TOTAL PASIVO CORRIENTE</b>	<u>17.545.213</u>	<u>3.596.023</u>
<b>TOTAL PASIVO</b>	<u>17.545.213</u>	<u>3.596.023</u>
<b>PATRIMONIO NETO</b>		
Según Estado Respectivo	149.118.569	116.051.872
<b>TOTAL PATRIMONIO NETO</b>	<u>149.118.569</u>	<u>116.051.872</u>
<b>TOTAL</b>	<u>166.663.782</u>	<u>119.647.895</u>
<b>CUENTAS DE ORDEN</b>		
<b>DEUDORAS</b>		
Socios Partícipes Garantías Otorgadas	299.603.562	175.223.560
Contragarantías Recibidas Socios Partícipes	348.871.229	209.593.401
Cheques de Pago Diferido en el Mercado para Operar	3.454.324	9.016.972
Provisión de Contingente	7.398.058	-
<b>ACREEDORAS</b>		
Garantías Otorgadas a Terceros	(299.603.562)	(175.223.560)
Acreedores por Contragarantías Recibidas	(348.871.229)	(209.593.401)
Cheques de Pago Diferido Recibidos de Socios Partícipes	(3.454.324)	(9.016.972)
Deudores por Garantías Previsionadas	(7.398.058)	-

Las notas y anexos que se acompañan forman parte integrante de los Estados Contables.

Inicialado a efectos de su identificación con nuestro Informe de fecha 25/02/2015.


RSM TORRENT, RAZZETTO S.R.L.  
R.A.P.U. C.A.B.A. T°1 F°82



Dr. Javier A. Torrent (Socio)  
Contador Público - UB  
C.P.C.E.C.A.B.A. T°CXX F°196



Dra. Leonor Ortiz Elissethe  
Por Comisión Fiscalizadora



Sr. Federico Tomasevich  
Presidente

**AVAL FEDERAL S.G.R.**  
Estado de Resultados por el ejercicio finalizado el 31 de Diciembre de 2014, comparativo con el ejercicio anterior  
Importes expresados en pesos (Nota 4)

	Ejercicio finalizado el	
	31/12/2014	31/12/2013
<b>RESULTADO PROPIO DE LA ACTIVIDAD</b>		
Comisiones por Avalués	10.595.649	6.375.245
Comisiones por Rescate de Cheques de Pago Diferido	37.889	24.413
Comisiones por Cheques de Pago Diferido Rechazados	238.616	344.869
Comisiones a Socios Protectores y Partícipes	20.741.668	9.310.591
<b>Total Ingresos por Comisiones</b>	<u>31.613.822</u>	<u>16.054.918</u>
Gastos de Administración (Anexo IV)	(10.862.627)	(7.393.863)
Gastos de Comercialización (Anexo IV)	(5.273.478)	(3.201.287)
Resultados Financieros y por Tenencia	(175.989)	1.483.667
<b>Resultado Propio de la Actividad</b>	<u>15.301.728</u>	<u>6.943.435</u>
<b>RENDIMIENTO NETO DEL FONDO DE RIESGO</b>		
Rendimiento del Fondo de Riesgo	29.558.464	33.374.991
Gastos del Fondo de Riesgo	(2.446.657)	(3.606.985)
<b>Rendimiento Neto del Fondo de Riesgo</b>	<u>27.111.807</u>	<u>29.768.006</u>
Retribución del Fondo de Riesgo	(27.111.807)	(29.768.006)
<b>Resultado Fondo de Riesgo</b>	<u>-</u>	<u>-</u>
<b>Resultado antes de Impuesto a las Ganancias</b>	<u>15.301.728</u>	<u>6.943.435</u>
Impuesto a las Ganancias (Nota 8)	(3.225.190)	(1.642.994)
<b>Ganancia del Ejercicio</b>	<u>12.076.538</u>	<u>5.300.441</u>

Las notas y anexos que se acompañan forman parte integrante de los Estados Contables.

Inicialado a efectos de su identificación con nuestro Informe de fecha 25/02/2015.



RSM TORRENT; RAZZETTO S.R.L.  
R.A.P.U. C.A.B.A. T°1 F°82

Dr. Javier A. Torrent (Socio)  
Contador Público - UB  
C.P.C.E.C.A.B.A. T°CXX F°196

Dra. Leonor Ortiz Elissetche  
Por Comisión Fiscalizadora

Sr. Federico Tomasevich  
Presidente

## AVISO DE PAGO

### INDO S.A. SEXTA EMISION DE OBLIGACIONES NEGOCIABLES PYMES

Oferta Publica autorizada por Comisión Nacional de Valores Resolución N° 17.528 de fecha 23 de septiembre de 2014.

V/N \$ 5.000.000

Sexta serie

#### Pago de servicios Intereses

Se comunica a los Señores obligacionistas, que el día 13 de abril de 2015 se efectuará el pago de renta de la Sexta Serie de Obligaciones Negociables PYMES emitidas por INDO S.A., según el siguiente detalle:

**Pago de servicios N°: 4**

**Moneda de Pago:** Pesos Argentinos

**Renta en Pesos:** \$124.220,40 (Pesos ciento veinticuatro mil doscientos veinte con 40/100).

**Porcentaje de Renta:** 2,4844% (dos con cuatro mil ochocientos cuarenta y cuatro diezmilésimos por ciento).

**Tasa aplicable BADLAR + 800 puntos básicos anuales:** 28,85% anual

**Días devengados:** 31

**Fecha de puesta a disposición:** 13/04/2015.

**Lugar de Pago:** El pago se efectuará a través de Caja de Valores S.A. quien tomará los recaudos necesarios para la acreditación de los fondos a los correspondientes depositantes. Los Obligacionistas recibirán su pago por intermedio de sus respectivos depositantes.

El presente es un aviso complementario al Prospecto de Emisión Obligaciones Negociables PYMES de fecha 23 de Octubre de 2014, *Addenda I* de fecha 24 de Octubre de 2014 y *Addenda II* de fecha 26 de Noviembre de 2014, los cuales han sido publicados en el Boletín de la Bolsa de Comercio de Rosario los días 13 de noviembre de 2014 (prospecto y *Addenda I*) y 05 de diciembre de 2014 (*Addenda II*), y publicados en [www.cnv.gob.ar](http://www.cnv.gob.ar) Item "Información Financiera" con fecha 05 de noviembre de 2014, 27 de noviembre de 2014 y 05 de diciembre de 2014, respectivamente, y correspondiente a la Sexta Emisión (Serie VI) de Obligaciones Negociables PyMES simples no convertibles en acciones emitidas por valor nominal de \$5.000.000, autorizada por la Comisión Nacional de Valores en los términos del Decreto 1087/93 mediante Resolución N° 17.528 de fecha 23 de Septiembre de 2014.

La siguiente emisión aún no cuenta con la correspondiente autorización de listado en la Bolsa de Comercio de Rosario, encontrándose la misma en trámite

.....  
Jaime A. Rodríguez  
Inversiones Inmobiliarias S.A.  
Fiduciario Fideicomiso INDO S.A. Serie VI