



BOLETÍN DIARIO

MERCADO DE CAPITALES

En el marco de la delegación ejercida por el Mercado Argentino de Valores S.A. conforme el art. 32° inc. g) Ley 26.831

AÑO LXXVIII - 16.493 - 22/05/2015

Títulos de Renta Fija				Fuente: MAV	Resumen estadístico			Fuente: MAV
					Valor nominal		Valor efvo. (\$)	
L26G5					209.940		194.913,70	
CI	16:15	148.745	936,500%	139.299,69	20.334		20.311,61	
L0705					2.275		31.922.222,92	
CI	13:57	61.195	908,800%	55.614,01				
BODEN U\$D 2015								
CI	15:55	20.334	99,900%	20.311,61				
Totales \$							32.117.136,62	
Totales u\$s							20.311,61	

Resumen cauciones bursátiles - Operado en \$						Fuente: MAV
Plazo (días)	Fecha vencimiento	Tasa promedio	Cantidad operac.	Monto contado	Monto futuro	
7	29/05/2015	20,86	2202	22.647.222,57	22.737.817,20	
10	01/06/2015	22,92	12	2.962.924,69	2.981.533,07	
11	02/06/2015	24,46	21	1.499.322,49	1.510.374,67	
12	03/06/2015	24,23	11	2.865.411,39	2.888.234,82	
13	04/06/2015	27,00	2	517.920,30	522.900,61	
14	05/06/2015	21,29	17	547.334,53	551.803,29	
17	08/06/2015	27,00	1	22.600,00	22.884,20	
19	10/06/2015	25,00	6	420.000,00	425.465,75	
26	17/06/2015	24,00	1	96.989,42	98.647,54	
31	22/06/2015	21,00	2	179.362,72	182.561,77	
Totales:			2275	31.759.088,11	31.922.222,92	

Negociación de Cheques de Pago Diferido

Totales Operados								Fuente: MAV
22/05/2015								
Vencimiento	Plazo	Tasa Mínima	Tasa Máxima	Tasa Promedio	Monto Nominal	Monto Liquidado	Cant. Cheques	
29/05/2015	7	22,00	22,00	22,00	16.938,06	16.826,50	2	
30/05/2015	8	22,00	22,00	22,00	23.686,03	23.515,91	3	
01/06/2015	10	22,00	22,00	22,00	10.000,00	9.928,19	1	
05/06/2015	14	22,00	22,00	22,00	6.004,26	5.939,82	1	
06/06/2015	15	22,00	22,00	22,00	8.981,00	8.879,31	1	
09/06/2015	18	25,00	25,00	25,00	50.477,79	49.795,66	1	
10/06/2015	19	22,00	22,00	22,00	57.377,95	56.660,76	4	
12/06/2015	21	22,00	22,00	22,00	26.238,63	25.849,12	3	
13/06/2015	22	22,00	22,00	22,00	16.500,00	16.245,42	2	
15/06/2015	24	22,00	22,00	22,00	13.273,17	13.068,37	2	
17/06/2015	26	22,00	22,00	22,00	7.000,00	6.883,82	1	
19/06/2015	28	22,00	22,00	22,00	12.330,00	12.096,68	2	
20/06/2015	29	22,00	22,00	22,00	39.291,00	38.524,72	3	
23/06/2015	32	22,00	22,00	22,00	51.878,25	50.836,45	2	
25/06/2015	34	22,00	22,00	22,00	8.005,89	7.826,63	1	
27/06/2015	36	22,00	22,00	22,00	31.304,71	30.567,73	2	
28/06/2015	37	22,00	22,00	22,00	3.775,10	3.686,23	1	
29/06/2015	38	22,00	22,00	22,00	36.450,00	35.591,89	1	
30/06/2015	39	22,00	22,00	22,00	110.400,00	107.347,20	2	
01/07/2015	40	22,00	22,00	22,00	22.686,67	22.126,54	1	
05/07/2015	44	22,25	22,25	22,25	7.500,00	7.291,10	1	
06/07/2015	45	23,00	23,00	23,00	200.000,00	194.247,10	2	
08/07/2015	47	23,00	23,00	23,00	150.000,00	145.240,87	2	
10/07/2015	49	22,25	23,50	22,88	25.000,00	24.183,56	2	
12/07/2015	51	27,00	27,00	27,00	101.200,00	97.312,82	1	
13/07/2015	52	27,00	27,00	27,00	79.200,00	76.157,86	1	
15/07/2015	54	22,25	31,37	26,81	52.209,51	49.963,04	2	
20/07/2015	59	22,25	22,25	22,25	20.000,00	19.282,96	1	
24/07/2015	63	22,25	22,25	22,25	5.995,19	5.759,94	1	
26/07/2015	67	22,25	22,25	22,25	3.775,10	3.622,72	1	
29/07/2015	68	22,25	22,25	22,25	15.000,00	14.386,13	1	
30/07/2015	69	22,25	22,25	22,25	7.500,00	7.180,47	1	
31/07/2015	70	22,25	22,25	22,25	20.000,00	19.136,75	2	
05/08/2015	75	22,25	22,25	22,25	4.820,15	4.604,04	1	
10/08/2015	80	22,50	24,50	22,90	83.026,00	78.990,60	5	
17/08/2015	87	22,50	22,50	22,50	26.921,71	25.506,62	1	
20/08/2015	90	22,50	22,50	22,50	20.000,00	18.904,57	1	
22/08/2015	92	22,50	22,50	22,50	16.000,00	15.106,05	1	
25/08/2015	95	22,50	22,50	22,50	3.250,00	3.066,63	1	
26/08/2015	96	22,50	22,50	22,50	875.000,00	825.151,79	1	
30/08/2015	100	22,50	23,50	23,00	50.062,38	47.041,03	2	
31/08/2015	101	22,50	26,00	25,14	274.952,38	256.323,87	7	
05/09/2015	106	23,50	23,50	23,50	11.800,00	11.019,57	1	
08/09/2015	109	23,50	23,50	23,50	3.200,00	2.986,56	1	
10/09/2015	111	23,50	23,50	23,50	3.400,00	3.165,61	1	
13/09/2015	114	23,75	23,75	23,75	39.009,70	36.249,99	2	
15/09/2015	116	23,75	23,75	23,75	13.423,61	12.466,43	2	
16/09/2015	117	22,75	22,75	22,75	10.000,00	9.309,50	1	
20/09/2015	121	23,75	23,75	23,75	58.904,81	54.506,92	3	
21/09/2015	122	23,75	23,75	23,75	11.894,70	11.006,64	2	
25/09/2015	126	22,75	22,75	22,75	875.000,00	809.415,19	1	
26/09/2015	127	22,75	22,75	22,75	18.000,00	16.641,23	1	
30/09/2015	131	23,75	23,75	23,75	28.493,62	26.224,15	3	
05/10/2015	136	24,00	24,00	24,00	11.800,00	10.818,35	1	
08/10/2015	139	24,00	24,00	24,00	3.200,00	2.923,22	1	
10/10/2015	141	24,00	24,00	24,00	3.400,00	3.102,19	1	
13/10/2015	144	24,00	24,00	24,00	10.510,00	9.589,42	1	
15/10/2015	146	24,00	24,00	24,00	13.423,61	12.218,50	2	

**SITUACION GENERAL DE:
FIDEICOMISOS FINANCIEROS**CREDINÁMICO V Y VI..... C.S.; N° 1-C2)
LA VITALICIA X.....C.S.; N° 1- C1)**CODIGOS DE INDIVIDUALIZACIONES:**

N° 1 – C1): Cuando en los informes o dictámenes del auditor o la comisión fiscalizadora o el consejo de vigilancia emitan opinión en forma condicionada sobre la situación patrimonial, financiera y sobre los resultados.

N° 1 - C2): Cuando en los informes o dictámenes el auditor o la comisión fiscalizadora o el consejo de vigilancia se abstengan de emitir opinión sobre los estados contables.

C.S.: Cotización Suspendida

AVISO DE PAGO DE SERVICIOS

Rosario, 22 de mayo de 2015.

BOLSA DE COMERCIO DE ROSARIO

At. Sres. Dirección de Títulos

FIDEICOMISO FINANCIERO INSUAGRO V**PAGO DE SERVICIOS DE LOS VALORES FIDUCIARIOS**

Se comunica que el 29 de mayo de 2015 se pagará el servicio N° 1 de los Valores Fiduciarios correspondientes al Fideicomiso Financiero INSUAGRO V, a emitirse el 26 de mayo de 2015.

Pago de servicios nro.:	1
Período de devengamiento:	01/03/2015-30/04/2015
Valores de Deuda Fiduciaria Clase "A"	
Porcentaje de amortización de capital:	7,18104% s/ capital nominal
Amortización en pesos:	2.657.852,20
Nuevo Valor Residual:	34.354.222,80
Porcentaje sobre V.N. inicial:	92,81896%
Tasa del período - TNA (Variable):	23,3340%
Porcentaje de intereses del período:	3,88900% s/ capital nominal
Total intereses en pesos:	1.439.399,60

Los servicios se pagarán mediante acreditación en las subcuentas de los titulares de Valores Fiduciarios en Caja de Valores S. A., en el horario de atención al público.

CP Fabio Fumilla

Apoderado

Rosario Administradora Sociedad Fiduciaria SA

RESULTADO DE COLOCACIÓN**AVISO DE RESULTADO DE SUSCRIPCIÓN****BANCO BICA S.A.**

Emisor

OBLIGACIONES NEGOCIABLES SERIE I**CON VENCIMIENTO A LOS 12 MESES DESDE LA FECHA DE EMISIÓN****POR UN VALOR NOMINAL MINIMO DE \$30.000.000 AMPLIABLE POR HASTA V/N MAXIMO DE \$50.000.000****PROGRAMA GLOBAL DE OBLIGACIONES NEGOCIABLES SIMPLES por hasta V/N \$ 100.000.000****(o su equivalente en otras monedas)**De acuerdo a lo previsto en el suplemento de prospecto de fecha 27 de marzo de 2015 y su adenda de fecha 9 de abril de 2015 (el "Suplemento de Prospecto"), que se encuentra disponible en la Autopista de la Información Financiera ("AIF") de la Comisión Nacional de Valores ("CNV") (www.cnv.gob.ar), en las oficinas de la Sociedad y los Colocadores indicadas en el presente y publicado en el boletín de la Bolsa de Comercio de Rosario – por cuenta y orden del Mercado Argentino de Valores S.A. ("MAV")- con fecha 27 de marzo de 2015 y 10 de abril de 2015, se comunica el resultado de colocación de las Obligaciones Negociables antes indicadas.1) **Monto ofertado:** V/N\$ 60.371.000.-2) **Monto emisión:** V/N\$ 45.127.368.-3) **Cantidad de ofertas:** 274) **Margen de corte:** 9%5) **Factor de prorateo:** 0%6) **Fecha de integración:** jueves 28 de mayo de 2015**CUADRO DE PAGO DE SERVICIOS**

Fecha pago amortización	% pago amortización	Fecha pago intereses
		28/08/2015
		28/11/2015
28/02/2016	25%	28/02/2016



28/03/2016	25%	28/03/2016
28/04/2016	25%	28/04/2016
28/05/2016	25%	28/05/2016

Buenos Aires, 22 de mayo de 2015.

Juan Martín Ferreiro
Autorizado**ESTADOS CONTABLES**


Si desea consultar el balance completo por favor solicitar copia del mismo a la casilla de correo bib@bcr.com.ar /
http://www.bcr.com.ar/pages/Capitales/cpd_tipo.asp


INTERGARANTÍAS S.G.R.**NÚMERO CORRELATIVO ANTE LA INSPECCIÓN GENERAL DE JUSTICIA: 1.693.555.**

ESTADO DE SITUACIÓN PATRIMONIAL CORRESPONDIENTE AL EJERCICIO ECONÓMICO INTERMEDIO INICIADO EL 1ro. DE JULIO DE 2014 Y FINALIZADO EL 31 DE MARZO DE 2015 COMPARATIVO CON EL EJERCICIO ANTERIOR (Nota 2)
(En pesos)

	Período finalizado el 31/03/15	Ejercicio finalizado el 30/06/14		Período finalizado el 31/03/15	Ejercicio finalizado el 30/06/14
	\$	\$		\$	\$
ACTIVO			PASIVO		
ACTIVO CORRIENTE			PASIVO CORRIENTE		
Disponibilidades (Notas 2.3IIa y 3a)	4.517.998	1.741.567	Deudas Comerciales (Nota 3g y Anexo VI)	908.242	473.624
Inversiones (Notas 2.3IIb y 3b y Anexo I)	105.359.238	58.660.244	Deudas Fiscales y Previsionales (Nota 3h y Anexo VI)	307.788	198.622
Créditos por Servicios (Nota 3c y Anexo VI)	439.252	213.540	Otras Deudas (Nota 3i y Anexo VI)	453.078	179.028
Otros Créditos (Notas 2.3IIf y 3d y Anexo VI)	495.143	573.737			
TOTAL ACTIVO CORRIENTE	110.811.631	61.189.088	TOTAL PASIVO CORRIENTE	1.669.108	851.274
ACTIVO NO CORRIENTE			TOTAL PASIVO	1.669.108	851.274
Otros Créditos (Nota 3e y Anexo VI)	29.177	78.356	PATRIMONIO NETO (Según Estado respectivo)	109.937.399	61.192.215
Bienes de Uso (Notas 2.3IIc y 3f y Anexo II)	765.699	776.045			
TOTAL ACTIVO NO CORRIENTE	794.876	854.401	TOTAL DEL PATRIMONIO NETO	109.937.399	61.192.215
TOTAL	111.606.507	62.043.489	TOTAL	111.606.507	62.043.489

Las notas y los anexos que se acompañan son parte integrante de los estados contables.


 Dr. J. Raúl Fidalgo
 Presidente


 Dr. José A. Slimak
 Presidente
 Comisión Fiscalizadora


 Dr. José Luis Serpa
 Contador Público UBA
 C.P.C.E.C.A.B.A. Tº 100 Fº 103
 Ver informe profesional por separado de
 fecha 08/05/15



INTERGARANTÍAS S.G.R.


NÚMERO CORRELATIVO ANTE LA INSPECCIÓN GENERAL DE JUSTICIA: 1.693.555.


ESTADO DE RESULTADOS CORRESPONDIENTE AL EJERCICIO ECONÓMICO INTERMEDIO
INICIADO EL 1ro. DE JULIO DE 2014 Y FINALIZADO EL 31 DE MARZO DE 2015
COMPARATIVO CON EL EJERCICIO ANTERIOR (Nota 2)
 (En pesos)

	Período finalizado el	
	31/03/15	31/03/14
	\$	\$
Resultados de la Sociedad		
Servicios por Garantías Exentas	1.785.570	967.787
Servicios por Garantías Gravadas	4.872.645	2.225.522
Servicios por Administración de Fondo de Riesgo	2.926.182	1.381.969
Intereses Ganados	49.588	26.104
Diferencia de Cotización Bonos	120.463	-----
Diferencia de Cotización Acciones	3.834	-----
Diferencia de Cambio por tenencia de Activos	2.342	18.220
Recupero de Gastos Caja de Valores	130.000	55.000
Gastos Administración (Anexo III)	(9.512.038)	(4.472.794)
Impuesto a las Ganancias	(108.600)	(55.023)
Utilidad Operativa de la Sociedad	269.986	146.785
Resultados del Fondo de Riesgo		
Intereses Financieros	-----	1.667
Intereses Letras del Banco Central	6.216	-----
Diferencia de cotización Fondo Común de Inversión	3.497.458	2.103.630
Renta Obligaciones Negociables	233.952	403.656
Renta de bonos	1.387.825	871.109
Diferencia cotización / Rtdo. Venta de bonos	13.923.800	11.249.653
Diferencia cotización Obligaciones negociables	1.227.190	1.497.421
Diferencia de Cambio por tenencia de Activos	6.510	69.555
Diferencia cotización Acciones	497.453	-----
Dividendos Ganados	3.122	-----
Desvalorización de Inversiones	(540.233)	-----
Gastos de Administración (Anexo III)	(243.751)	(60.381)
Rendimiento del Fondo de Riesgo	19.999.542	16.136.310
Total Sociedad y Fondo de Riesgo	20.269.528	16.283.095

Las notas y los anexos que se acompañan son parte integrante de los estados contables.


 Dr. J. Raúl Fidalgo
 Presidente


 Dr. José A. Slimak
 Presidente
 Comisión Fiscalizadora


 Dr. José Luis Serpa
 Contador Público UBA
 C.P.C.E.C.A.B.A. T° 100 F° 103
 Ver informe profesional por separado de
 fecha 08/05/15