



BOLETÍN DIARIO

MERCADO DE CAPITALES

En el marco de la delegación ejercida por el Mercado Argentino de Valores S.A. conforme el art. 32° inc. g) Ley 26.831

AÑO LXXVIII - 16.502 - 05/06/2015

Títulos de Renta Fija				Fuente: MAV	SPEEDAGRO2VDF				
L0705					CI	12:52	1.800.000	108,040%	1.944.720,00
CI	14:04	762.096	918,200%	699.756,55	Resumen estadístico				
L2105							Valor nominal	Valor efvo. (\$)	
CI	12:58	1.094.497	909,500%	995.445,02			4.056.593	4.072.321,57	
SPEEDAGRO2VDF							Títulos de renta fija - \$	277	30.810.007,79
24hs	16:13	400.000	108,100%	432.400,00			Totales	\$	34.882.329,36

Resumen cauciones bursátiles - Operado en \$						Fuente: MAV
Plazo (días)	Fecha vencimiento	Tasa promedio	Cantidad operac.	Monto contado	Monto futuro	
7	12/06/2015	18,89	196	22.021.738,00	22.101.514,12	
10	15/06/2015	22,74	13	1.824.277,57	1.835.640,88	
12	17/06/2015	23,45	11	1.300.348,48	1.310.375,20	
14	19/06/2015	20,47	12	3.896.731,09	3.927.332,93	
21	26/06/2015	26,00	17	319.013,31	323.785,41	
28	03/07/2015	24,50	5	26.108,85	26.599,54	
31	06/07/2015	24,83	23	1.258.227,59	1.284.759,71	
Totales:			277	30.646.444,89	30.810.007,79	

Negociación de Cheques de Pago Diferido								Fuente: MAV
Totales Operados		05/06/2015						
Vencimiento	Plazo	Tasa Mínima	Tasa Máxima	Tasa Promedio	Monto Nominal	Monto Liquidado	Cant. Cheques	
26/06/2015	21	19,50	19,50	19,50	17.000,00	16.775,94	1	
30/06/2015	25	19,50	19,50	19,50	6.465,00	6.373,07	1	
04/07/2015	29	19,50	19,50	19,50	196.000,00	192.604,36	2	
05/07/2015	30	19,50	19,50	19,50	100.000,00	98.267,53	1	
10/07/2015	35	19,50	19,50	19,50	82.475,00	80.791,65	2	
14/07/2015	39	23,00	23,00	23,00	200.000,00	194.963,01	1	
15/07/2015	40	19,50	19,50	19,50	58.473,00	57.189,76	1	
20/07/2015	45	19,50	19,50	19,50	29.644,82	28.918,68	2	
27/07/2015	52	25,00	31,00	30,00	296.700,00	284.343,94	6	
30/07/2015	55	19,75	19,75	19,75	13.338,85	12.926,18	2	
31/07/2015	56	25,00	25,00	25,00	80.000,00	76.842,11	1	
05/08/2015	61	19,75	19,75	19,75	28.622,00	27.678,47	1	
15/08/2015	71	19,75	19,75	19,75	4.000,00	3.842,00	1	
05/09/2015	92	20,25	20,25	20,25	100.000,00	94.943,29	1	
08/09/2015	95	33,00	33,00	33,00	50.125,40	46.083,90	1	
09/09/2015	96	33,00	33,00	33,00	56.971,15	52.334,20	1	
15/09/2015	102	20,00	20,00	20,00	140.000,00	132.452,05	1	
24/09/2015	111	20,00	20,00	20,00	140.000,00	131.701,03	1	
29/09/2015	116	20,00	20,00	20,00	140.000,00	131.497,68	1	
30/10/2015	147	24,50	24,50	24,50	60.000,00	54.478,29	1	
06/11/2015	154	24,50	24,50	24,50	60.000,00	54.213,96	1	
15/11/2015	163	29,00	29,00	29,00	1.128.000,00	998.665,92	4	
19/11/2015	167	20,50	20,50	20,50	35.000,00	31.916,75	1	
08/12/2015	186	20,50	20,50	20,50	40.000,00	36.161,44	1	
16/12/2015	194	22,00	22,00	22,00	30.000,00	26.830,34	1	
21/12/2015	199	20,50	33,00	26,75	110.000,00	95.177,83	2	
30/12/2015	208	20,50	20,50	20,50	27.500,00	24.549,37	1	
13/01/2016	222	29,50	29,50	29,50	800.000,00	678.296,83	3	
10/02/2016	250	21,00	21,00	21,00	40.000,00	34.934,92	1	
16/02/2016	256	21,00	21,00	21,00	24.000,00	20.897,94	1	
25/05/2016	355	22,00	22,00	22,00	40.000,00	32.916,99	1	
					4.134.315,22	3.759.569,43	46	

Cheques Autorizados para Listar - Sección II: de pago diferido patrocinados y avalados										Fuente: MAV
Segmento	ID Cheque	Nro Cheque	Banco	Cod.	Suc.	Plaza	Emisión	Vencimiento	Acreditación	Monto
Avalado	105382	GARA260600513	BICA	426	6	Sin Inf.	Sin Inf.	42181	48hs	17.000,00
Avalado	105383	GARA040700328	HIPOTEC.	044	71	Sin Inf.	Sin Inf.	42189	48hs	126.000,00
Avalado	105384	GARA100700811	GALICIA	007	79	Sin Inf.	Sin Inf.	42195	48hs	20.000,00
Avalado	105385	GARA200700985	GALICIA	007	79	Sin Inf.	Sin Inf.	42205	48hs	19.644,82
Avalado	105386	GARA300602029	MACRO	285	787	Sin Inf.	Sin Inf.	42185	48hs	6.465,00
Avalado	105387	GARA300701252	MACRO	285	787	Sin Inf.	Sin Inf.	42215	48hs	9.338,85
Avalado	105388	GARA100700812	MACRO	285	787	Sin Inf.	Sin Inf.	42195	48hs	62.475,00
Avalado	105389	GARA300701253	SANTA FE	330	536	Sin Inf.	Sin Inf.	42215	48hs	4.000,00
Avalado	105390	GARA200700986	PATAGONIA	034	353	Sin Inf.	Sin Inf.	42205	48hs	10.000,00
Avalado	105399	GARA050900447	GALICIA	007	113	Sin Inf.	Sin Inf.	42252	48hs	100.000,00
Avalado	105400	ACPY301000563	CREDICOOP	191	ARRIB	Sin Inf.	Sin Inf.	42307	48hs	60.000,00
Avalado	105401	ACPY061100157	CREDICOOP	191	ARRIB	Sin Inf.	Sin Inf.	42314	48hs	60.000,00
Avalado	105402	FIDU191100012	BAPRO	014	323	Sin Inf.	Sin Inf.	42327	48hs	35.000,00
Avalado	105403	FIDU081200004	BAPRO	014	323	Sin Inf.	Sin Inf.	42346	48hs	40.000,00
Avalado	105404	FIDU301200027	COMAFI	299	72	Sin Inf.	Sin Inf.	42368	48hs	27.500,00
Avalado	105405	FEDE240900022	MACRO	285	MARC	Sin Inf.	Sin Inf.	42271	48hs	140.000,00
Avalado	105406	FEDE290900019	MACRO	285	MARC	Sin Inf.	Sin Inf.	42276	48hs	140.000,00
Avalado	105407	FEDE150900048	MACRO	285	MARC	Sin Inf.	Sin Inf.	42262	48hs	140.000,00
Avalado	105408	ACPY160200182	CREDICOOP	191	ROSA	Sin Inf.	Sin Inf.	42416	48hs	24.000,00
Avalado	105409	ACPY040700181	NACION	011	RECO	Sin Inf.	Sin Inf.	42189	48hs	70.000,00
Avalado	105410	ACPY050700223	NACION	011	RECO	Sin Inf.	Sin Inf.	42190	48hs	100.000,00



Cheques Autorizados para Listar - Sección II: de pago diferido patrocinados y avalados											Fuente: MAV
Segmento	ID Cheque	Nro Cheque	Banco	Cod.	Suc.	Plaza	Emisión	Vencimiento	Acreditación	Monto	
Avalado	105411	FEDE100200046	GALICIA	007	SAN	Sin Inf.	Sin Inf.	42410	48hs	40.000.00	
Avalado	105412	FEDE211200006	GALICIA	007	SAN	Sin Inf.	Sin Inf.	42359	48hs	40.000.00	
Avalado	105413	FEDE250500019	GALICIA	007	SAN	Sin Inf.	Sin Inf.	42515	48hs	40.000.00	
Avalado	105414	SOLI140800007	CREDICOOP	191	288	Sin Inf.	Sin Inf.	42230	48hs	5.000.00	
Avalado	105415	SOLI190800009	CREDICOOP	191	288	Sin Inf.	Sin Inf.	42235	48hs	5.000.00	
Avalado	105416	SOLI240800008	CREDICOOP	191	288	Sin Inf.	Sin Inf.	42240	48hs	5.000.00	
Avalado	105417	SOLI290800008	CREDICOOP	191	288	Sin Inf.	Sin Inf.	42245	48hs	5.000.00	
Avalado	105418	SOLI030900005	CREDICOOP	191	288	Sin Inf.	Sin Inf.	42250	48hs	5.000.00	
Avalado	105419	SOLI080900003	CREDICOOP	191	288	Sin Inf.	Sin Inf.	42255	48hs	7.000.00	
Avalado	105420	BLDA050200001	GALICIA	007	SAN	Sin Inf.	Sin Inf.	42405	48hs	1.090.000.00	
Avalado	105421	BLDA050200002	MACRO	285	CANA	Sin Inf.	Sin Inf.	42405	48hs	220.000.00	
Avalado	105422	GARA0508000450	SANTANDER	072	262	Sin Inf.	Sin Inf.	42221	48hs	28.622.00	
Avalado	105423	GARA150701040	COINAG	431	3	Sin Inf.	Sin Inf.	42200	48hs	58.473.00	
Avalado	105424	GARA150801079	BAPRO	014	319	Sin Inf.	Sin Inf.	42231	48hs	4.000.00	
Patrocinado	105425	DULC080900021	GALICIA	007	L.DEM	Sin Inf.	Sin Inf.	42255	48hs	50.125.40	
Avalado	105426	GAVA161200093	GALICIA	007	GODO	Sin Inf.	Sin Inf.	42354	48hs	30.000.00	
Avalado	105427	GARA100100773	MACRO	285	402	Sin Inf.	Sin Inf.	42379	48hs	150.000.00	
Avalado	105428	GARA101100755	MACRO	285	402	Sin Inf.	Sin Inf.	42318	48hs	210.840.00	
Avalado	105429	GARA101200818	MACRO	285	402	Sin Inf.	Sin Inf.	42348	48hs	100.000.00	
Avalado	105430	GARA101200819	MACRO	285	402	Sin Inf.	Sin Inf.	42348	48hs	110.840.00	
Avalado	105431	GARA100100774	MACRO	285	402	Sin Inf.	Sin Inf.	42379	48hs	60.832.00	
Cheques Autorizados para Listar - Sección III: de pago diferido directos											Fuente: MAV
Segmento	ID Cheque	Nro Cheque	Banco	Cod.	Suc.	Plaza	Emisión	Vencimiento	Acreditación	Monto	
No Garantizado	105112	49339158	HSBC	150	005	5000	28/05/2015	27/07/2015	48hs	24.700.00	
No Garantizado	105113	49339157	HSBC	150	005	5000	28/05/2015	27/07/2015	48hs	50.000.00	
No Garantizado	105114	49339156	HSBC	150	005	5000	28/05/2015	27/07/2015	48hs	50.000.00	
No Garantizado	105115	49339155	HSBC	150	005	5000	28/05/2015	27/07/2015	48hs	50.000.00	
No Garantizado	105116	49339154	HSBC	150	005	5000	28/05/2015	27/07/2015	48hs	42.000.00	
No Garantizado	105397	94	SANTANDER	072	386	5402	04/06/2015	31/07/2015	48hs	80.000.00	
No Garantizado	105398	93	SANTANDER	072	386	5402	04/06/2015	27/07/2015	48hs	80.000.00	

**SITUACION GENERAL DE:
FIDEICOMISOS FINANCIEROS**

CREDINÁMICO V Y VI..... C.S.; N° 1-C2)
LA VITALICIA X.....C.S.; N° 1-C1)

CODIGOS DE INDIVIDUALIZACIONES:

N° 1 – C1): Cuando en los informes o dictámenes del auditor o la comisión fiscalizadora o el consejo de vigilancia emitan opinión en forma condicionada sobre la situación patrimonial, financiera y sobre los resultados.

N° 1 - C2): Cuando en los informes o dictámenes el auditor o la comisión fiscalizadora o el consejo de vigilancia se abstengan de emitir opinión sobre los estados contables.

C.S.: Cotización Suspendida



ESTADOS CONTABLES

ALIANZA SEMILLAS S.A.

ESTADO DE SITUACIÓN PATRIMONIAL
EJERCICIO FINALIZADO EL 31 DE MARZO DE 2015
comparativo con el ejercicio anterior
- en pesos-


ACTIVO	31/03/2015	31/03/2014
Activo Corriente		
Caja y bancos (Nota 3.1.1.- Anexo G)	3.740.450	1.679.381
Inversiones temporarias (Nota 2.3. y Anexo C)	1.780.415	4.123.613
Otras inversiones (Nota 2.3. y Anexo C)	-	10.449.895
Créditos por ventas (Nota 3.1.2.- Anexos E y G)	101.629.350	59.310.026
Otros créditos (Nota 3.1.3.)	5.198.663	1.793.501
Bienes de cambio (Notas 2.4. y 3.1.4.)	48.696.240	22.913.677
Total de Activo Corriente	161.045.118	100.270.093
Activo No Corriente		
Otras inversiones (Nota 2.3. y Anexo C)	11.847.305	807.775
Bienes de uso (Nota 2.5. y Anexo A)	2.077.373	931.551
Total de Activo No Corriente	13.924.678	1.739.326
TOTAL ACTIVO	174.969.797	102.009.419


Las notas y cuadros anexos forman parte integrante de estos estados contables

Firmado al solo efecto de su identificación

Véase nuestro informe del 29 de mayo de 2015

FELCARD, ROLDAN & ASOCIADOS
Registro de Sociedades Profesionales Nro 7/24


JORGE F. FELCARD (Socio)
Contador Público Nacional
Matricula N° 1064 Ley 8738
C.P.C.E. - Prov. Sta. Fe


SERGIO MIGUEL ROLDAN
Síndico


LUIS ALBERTO PEREZ
Presidente

ALIANZA SEMILLAS S.A.

ESTADO DE SITUACIÓN PATRIMONIAL
EJERCICIO FINALIZADO EL 31 DE MARZO DE 2015
comparativo con el ejercicio anterior
- en pesos-

PASIVO	31/03/2015	31/03/2014
Pasivo Corriente		
Cuentas por pagar (Nota 3.2.1.- Anexo G)	132.015.573	60.318.005
Préstamos (Nota 3.2.2.)	6.064.951	15.954.884
Remuneraciones y cargas sociales (Nota 3.2.3.)	1.416.967	1.333.529
Cargas fiscales (Nota 3.2.4.)	859.511	1.853.399
Anticipo de clientes	1.122.588	1.293.924
Otros pasivos (Nota 3.2.5.)	600.000	400.000
Total de Pasivo Corriente	142.079.589	81.153.741
Pasivo No Corriente		
Préstamos (Nota 3.2.2.)	1.150.115	153.498
Cargas fiscales (Nota 3.2.4.)	292.619	1.299.298
Total de Pasivo No Corriente	1.448.734	1.452.793
Total de Pasivo	143.528.323	82.606.534



PATRIMONIO NETO		
Según Estado Respectivo	21.441.474	19.402.886
TOTAL	<u>174.969.797</u>	<u>102.009.419</u>

Las notas y cuadros anejos forman parte integrante de estos estados contables

Firmado al solo efecto de su identificación
Véase nuestro informe del 29 de mayo de 2015

FELCARO, ROLDAN & ASOCIADOS
Registro de Sociedades Profesionales Nro 724



JORGE F. FELCARO (Socio)
Contador Público Nacional
Matrícula N° 1664 Ley 8738
C.P.C.E. - Prov. Sta. Fe



SERGIO MIGUEL ROLDAN
Sindico



LUIS ALBERTO PEREZ
Presidente

ALIANZA SEMILLAS S.A.

ESTADO DE RESULTADOS
EJERCICIO FINALIZADO EL 31 DE MARZO DE 2015
comparativo con el ejercicio anterior
- en pesos -

	31/03/2015	31/03/2014
Ventas netas	191.310.244	115.621.604
Costo de los productos vendidos (Anexo F)	<u>(121.563.574)</u>	<u>(76.438.365)</u>
Resultado bruto	69.746.670	39.183.239
Gastos (Anexo H)		
Administración	(12.045.530)	(7.892.979)
Comercialización	<u>(36.348.911)</u>	<u>(20.854.129)</u>
Subtotal	21.352.228	10.436.131
Resultados financieros y por tenencia (Nota 3.4.)		
Generados por activos	5.103.492	23.007.931
Generados por pasivos	<u>(13.611.280)</u>	<u>(24.347.885)</u>
Otros ingresos		
Resultado venta bienes de uso	<u>-</u>	<u>231.010</u>
Resultado antes de impuestos	12.844.440	9.327.187
Impuesto a las Ganancias (Nota 5)	<u>(792.296)</u>	<u>(3.308.839)</u>
RESULTADO FINAL	<u>12.052.144</u>	<u>6.018.348</u>

Las notas y cuadros anejos forman parte integrante de estos estados contables

Firmado al solo efecto de su identificación.
Véase nuestro informe del 29 de mayo de 2015


FELCARO, ROLDAN & ASOCIADOS
Registro de Sociedades Profesionales Nro 724



JORGE F. FELCARO (Socio)
Contador Público Nacional
Matrícula N° 1664 Ley 8738



SERGIO MIGUEL ROLDAN
Sindico



LUIS ALBERTO PEREZ
Presidente

Si desea consultar el balance completo por favor solicitar copia del mismo a la casilla de correo bib@bcr.com.ar /
http://www.bcr.com.ar/pages/Capitales/cpd_tipo.aspx