



BOLETÍN DIARIO

MERCADO DE CAPITALES

En el marco de la delegación ejercida por el Mercado Argentino de Valores S.A. conforme el art. 32º inc. g) Ley 26.831

AÑO LXXVIII - 16.548 - 11/08/2015

Títulos de Renta Fija		Fuente: MAV	
VC04B			
24 Hs 16:08	2.000.000	98,680%	1.973.600,00
FF SECUBONO 122 VDFC			
CI 16:06	2250000	99,635	2241787,5

Resumen estadístico		Fuente: MAV	
	Valor nominal	Valor efvo. (\$)	
Títulos de renta fija - \$	4.250.000	4.215.387,50	
Cauciones	503	64.169.482,41	
Totales \$		68.384.869,91	

Resumen cauciones bursátiles - Operado en \$						Fuente: MAV
Plazo (días)	Fecha vencimiento	Tasa promedio	Cantidad operac.	Monto contado	Monto futuro	
7	18/08/2015	23,55	404	54.544.377,74	54.790.683,08	
8	19/08/2015	26,00	3	5.305.432,03	5.335.665,72	
13	24/08/2015	23,00	5	125.000,00	126.023,98	
14	25/08/2015	24,41	67	2.614.674,67	2.639.156,96	
21	01/09/2015	24,46	2	443.802,60	450.048,05	
24	04/09/2015	26,00	2	27.532,00	28.002,68	
27	07/09/2015	24,18	10	764.713,81	778.393,22	
30	10/09/2015	25,00	2	21.075,66	21.508,72	
Totales:			503	63.846.608,51	64.169.482,41	

Negociación de Cheques de Pago Diferido								Fuente: MAV
Totales Operados		11/08/2015						
Vencimiento	Plazo	Tasa Mínima	Tasa Máxima	Tasa Promedio	Monto Nominal	Monto Liquidado	Cant. Cheques	
29/08/2015	18	26,00	26,00	26,00	10.000,00	9.845,71	1	
03/09/2015	23	25,50	27,00	26,25	88.491,35	86.778,84	2	
04/09/2015	24	25,50	29,56	28,11	238.401,88	233.436,59	7	
09/09/2015	29	19,75	19,75	19,75	110.000,00	108.185,30	1	
17/09/2015	37	26,00	26,00	26,00	24.053,86	23.371,29	1	
26/09/2015	46	26,00	26,00	26,00	43.260,00	41.772,22	1	
27/09/2015	47	26,25	26,25	26,25	11.479,16	11.080,71	1	
30/09/2015	50	26,25	26,25	26,25	24.053,00	23.185,91	1	
10/10/2015	60	19,75	19,75	19,75	5.000,00	4.830,12	1	
21/10/2015	71	21,00	21,00	21,00	100.000,00	95.969,29	1	
24/10/2015	74	32,51	32,51	32,51	154.142,25	144.129,11	1	
25/10/2015	75	19,75	19,75	19,75	7.000,00	6.716,53	1	
30/10/2015	80	19,75	19,75	19,75	20.000,00	19.130,48	2	
31/10/2015	81	19,75	19,75	19,75	25.000,00	23.900,73	2	
07/11/2015	88	20,00	20,00	20,00	20.000,00	19.040,17	1	
10/11/2015	91	20,00	20,00	20,00	6.750,00	6.422,71	1	
19/11/2015	100	20,00	20,00	20,00	35.000,00	33.095,85	1	
23/11/2015	104	27,00	27,00	27,00	30.000,00	27.799,64	1	
24/11/2015	105	22,00	22,00	22,00	130.000,00	122.123,85	1	
25/11/2015	106	25,00	25,00	25,00	31.844,99	29.651,59	1	
26/11/2015	107	22,00	22,00	22,00	130.000,00	121.847,88	1	
30/11/2015	111	22,00	22,00	22,00	120.000,00	112.348,02	1	
05/12/2015	116	27,00	27,00	27,00	15.000,00	13.767,70	1	
15/01/2016	157	21,50	21,50	21,50	37.500,00	34.251,72	1	
25/01/2016	167	22,00	22,00	22,00	150.000,00	136.133,07	1	
26/01/2016	168	22,00	22,00	22,00	200.000,00	181.411,53	1	
27/01/2016	169	21,50	21,50	21,50	150.000,00	136.273,69	1	
28/01/2016	170	22,00	22,00	22,00	200.000,00	181.015,67	1	
29/01/2016	171	21,50	21,50	21,50	150.000,00	135.982,61	1	
01/02/2016	174	22,00	22,00	22,00	200.000,00	180.818,39	1	
02/02/2016	175	21,75	21,75	21,75	150.000,00	135.688,57	1	
03/02/2016	176	22,00	22,00	22,00	200.000,00	180.621,54	1	
05/02/2016	178	22,00	23,50	22,75	245.000,00	220.267,23	2	
22/02/2016	195	22,00	22,00	22,00	30.000,00	26.815,89	1	
25/02/2016	198	22,50	22,50	22,50	125.000,00	111.158,48	1	
30/04/2016	263	21,75	21,75	21,75	100.000,00	86.273,62	2	
01/07/2016	325	23,00	23,00	23,00	25.000,00	20.707,11	1	
					3.341.976,49	3.085.849,36	48	



Cheques Autorizados para Listar - Sección III: de pago diferido directos										Fuente: MAV
No Garantizado	109056	69413699	SUPERVIL.	027	019	5000	42221	42313	48hs	165.000,00
No Garantizado	109183	962	ICBC	015	066	5009	20/07/2015	04/09/2015	48hs	31.700.00
No Garantizado	109184	964	ICBC	015	066	5009	20/07/2015	04/09/2015	48hs	31.412.23
No Garantizado	109185	970	ICBC	015	066	5009	20/07/2015	04/09/2015	48hs	22.608.95
No Garantizado	109186	967	ICBC	015	066	5009	20/07/2015	04/09/2015	48hs	22.000.00
No Garantizado	109240	45942880	MACRO	285	791	2000	15/06/2015	04/09/2015	48hs	37.164.00
No Garantizado	109241	12087232	IND.AZUL	322	033	2000	03/07/2015	03/09/2015	48hs	69.491.35
No Garantizado	109243	73216905	GALICIA	007	267	2000	11/08/2015	23/11/2015	48hs	30.000.00
Garantizado	109244	67454305	SANTA FE	330	001	2000	06/08/2015	04/09/2015	48hs	76.936.70
Garantizado	109245	84433760	SUPERVIL.	027	043	2000	12/05/2015	29/08/2015	48hs	10.000.00
Garantizado	109247	46213101	MACRO	285	793	2000	11/08/2015	10/11/2015	48hs	100.000.00
Garantizado	109248	46213102	MACRO	285	793	2000	11/08/2015	11/11/2015	48hs	100.000.00
Garantizado	109249	46213103	MACRO	285	793	2000	11/08/2015	12/11/2015	48hs	100.000.00
Garantizado	109250	4505504	FRANCES	017	478	2000	11/08/2015	01/12/2015	48hs	14.000.00
Garantizado	109251	4505503	FRANCES	017	478	2000	11/08/2015	10/01/2016	48hs	14.000.00
Garantizado	109252	4505502	FRANCES	017	478	2000	11/08/2015	10/02/2016	48hs	14.000.00
Garantizado	109253	4505501	FRANCES	017	478	2000	11/08/2015	20/02/2016	48hs	14.000.00
Garantizado	109254	4434675	FRANCES	017	478	2000	11/08/2015	01/03/2016	48hs	14.000.00
Garantizado	109255	4505505	FRANCES	017	478	2000	11/08/2015	10/03/2016	48hs	14.000.00

SITUACION GENERAL DE:
FIDEICOMISOS FINANCIEROS

CREDINÁMICO V Y VI..... C.S.; N° 1-C2) N°7
 SICOM CRÉDITOS IV.....N°7
 LA VITALICIA X.....C.S.; N° 1- C1)

CODIGOS DE INDIVIDUALIZACIONES:

N° 7: Con fecha 11 de junio 2015 el Directorio de la Comisión Nacional de Valores resolvió: "... *suspender preventivamente la autorización de nuevos Fideicomisos Financieros y/o la prórroga o reconducción de los Fideicomisos existentes en los que se encuentre previsto que GPS FIDUCIARIA S.A. intervenga en el carácter de Fiduciario Financiero, hasta que hechos sobrevinientes hagan aconsejable la revisión de la medida*".

N° 1 – C1): Cuando en los informes o dictámenes del auditor o la comisión fiscalizadora o el consejo de vigilancia emitan opinión en forma condicionada sobre la situación patrimonial, financiera y sobre los resultados.

N° 1 - C2): Cuando en los informes o dictámenes el auditor o la comisión fiscalizadora o el consejo de vigilancia se abstengan de emitir opinión sobre los estados contables.

C.S.: Cotización Suspendida

ESTADOS CONTABLES

Si desea consultar el balance completo por favor solicitar copia del mismo a la casilla de correo bib@bcr.com.ar

FIDEICOMISO FINANCIERO PILAY I		
ESTADO DE SITUACIÓN PATRIMONIAL POR EL PERÍODO INTERMEDIO INICIADO EL 1 DE ENERO Y FINALIZADO EL 30 DE JUNIO DE 2015		
CIFRAS EXPRESADAS EN PESOS		
ACTIVO	30/06/2015	31/12/2014
<u>Activo corriente</u>		
Caja y Bancos (Nota 3.1 y 5)	6.173.412,87	862.763,16
Inversiones (Nota 3.2 y Anexo D)	7.562.607,13	4.016.442,74
Otros Créditos (Nota 3.3 y 6 y 11)	939.447,75	258.219,74
Total de activo corriente	<u>14.675.467,75</u>	<u>5.137.425,64</u>
<u>Activo no corriente</u>		
Otros Créditos (Nota 3.3 y 6 y 11)	3.527.795,14	1.355.609,00
Inversión en Obra (Nota 3.4 y 7)	10.046.389,94	2.959.307,97
Activos Intangibles (Nota 3.5 y Anexo B)	65.793,98	74.375,78
Total de activo no corriente	<u>13.639.979,06</u>	<u>4.389.292,75</u>
TOTAL DEL ACTIVO	<u>28.315.446,81</u>	<u>9.526.718,39</u>



FIDEICOMISO FINANCIERO PILAY I

ESTADO DE SITUACIÓN PATRIMONIAL POR EL PERÍODO INTERMEDIO INICIADO EL 1 DE ENERO Y FINALIZADO EL 30 DE JUNIO DE 2015

CIFRAS EXPRESADAS EN PESOS

PASIVO	30/06/2015	31/12/2014
<u>Pasivo corriente</u>		
Deudas Comerciales (Nota 3.3, 8 y 11)	719.867,99	162.576,44
Cargas Fiscales (Nota 3.3, 9 y 11)	20.218,48	35.417,21
Valores de Deuda Fiduciaria (Nota 3.6, 10 y 11)	747.439,76	457.149,39
Total de pasivo corriente	<u>1.487.526,23</u>	<u>655.143,04</u>
<u>Pasivo no corriente</u>		
Cargas Fiscales (Nota 3.3, 9 y 11)	44.940,39	0,00
Valores de Deuda Fiduciaria (Nota 3.6, 10 y 11)	1.592.250,07	1.545.725,27
Total de pasivo no corriente	<u>1.637.190,46</u>	<u>1.545.725,27</u>
TOTAL DEL PASIVO	<u>3.124.716,69</u>	<u>2.200.868,31</u>
PATRIMONIO NETO (S/ESTADO RESPECTIVO)	<u>25.190.730,12</u>	<u>7.325.850,08</u>
TOTAL DE PATRIMONIO NETO MAS PASIVO	<u>28.315.446,81</u>	<u>9.526.718,39</u>



FIDEICOMISO FINANCIERO PILAY I

ESTADO DE RESULTADOS
CORRESPONDIENTE AL PERÍODO INTERMEDIO INICIADO EL 1 DE ENERO Y FINALIZADO EL 30 DE JUNIO DE 2015

CIFRAS EXPRESADAS EN PESOS

	30/06/2015	30/06/2014
Ingresos	0,00	0,00
Gastos de Administración (Anexo H)	(2.808.033,20)	(443.075,88)
Gastos de Comercialización (Anexo H)	(072.012,43)	0,00
Resultado Operativo	(3.781.545,63)	(443.975,88)
Resultados Financieros y por Tenencia		
<u>Generados por Activos</u>	<u>538.000,81</u>	<u>18.410,00</u>
Intereses Plazo Fijo	538.000,81	18.410,00
<u>Generados por Pasivos</u>	<u>(330.815,17)</u>	<u>(88.805,70)</u>
Intereses Valores de Deuda Fiduciaria	(283.301,04)	(78.004,11)
Prima de Emisión VDF Devengada	(53.514,13)	(0.001,08)
Resultado Ordinario antes de Impuestos	(3.579.690,99)	(514.370,71)
Resultado del período antes de Impuestos	(3.579.690,99)	(514.370,71)
Impuesto a las Ganancias (Nota 3.7)	1.252.801,84	0,00
Resultado Final	(2.326.799,15)	(514.370,71)

NOTA 4: RESULTADO DEL PERIODO. PÉRDIDAS SUPERIORES AL 15% DEL PATRIMONIO NETO

Debido a que el Fideicomiso se encuentra en su etapa inicial y en consecuencia no ha comenzado a generar ingresos proveniente de la actividad principal, el resultado contable acumulado muestra pérdidas superiores al 15% del patrimonio neto. No obstante ello, el Fiduciario, en base a proyecciones efectuadas, estima que en la medida que se integren los Aportes Adicionales correspondientes a los Certificados de Participación emitidos a la fecha de los presentes estados contables y se vayan emitiendo e integrando nuevos Certificados de Participación y sus Aportes Adicionales comprometidos, de acuerdo a lo establecido en los Art. VIII.4 y VII.6 del Contrato Suplementario, el flujo de fondos resulta suficientes para afrontar los pagos de los Valores Fiduciarios.

PILAY S.A. en carácter de Fiduciario
Dr. JAVIER VIGO
VICE PRESIDENTE

Jorgelina Ceconi
Contador Público
Matricula 8195 - Ley 8738
C.P.C.E. - Santa Fe

Firmado al solo efecto de su identificación.
Ver mi dictamen de fecha 28 de julio de 2015



ROSARIO
FIDUCIARIA

Bolsa de Comercio de Rosario
Entidad Calificada autorizada por Resol. N° 17.500 de C.N.V.

2

Fideicomiso Financiero Credishopp VI

Estado de Situación Patrimonial Fiduciario

Al 30 de junio de 2015

comparativo con el ejercicio económico irregular N° 1 finalizado el 31 de diciembre de 2014

	30.06.15	31.12.14		30.06.15	31.12.14
	\$	\$		\$	\$
ACTIVO			PASIVO		
ACTIVO CORRIENTE			PASIVO CORRIENTE		
Caja y Bancos (Nota 4.1)	57.239	-	Valores de Deuda Fiduciaria (Notas 4.5 y 5)	21.620.925	21.454.502
Inversiones corrientes (Nota 4.2 y Anexos C y D)	2.508.345	-	Deudas Fiscales (Notas 4.6 y 5)	214.044	-
Créditos por cesión fiduciaria (Notas 4.3 y 5 y Anexo E)	24.513.547	25.008.747	Otras Deudas (Notas 4.7 y 5)	1.696.890	43.588
Otros créditos (Notas 4.4 y 5)	505.018		Total del Pasivo Corriente	23.531.859	21.498.090
Total del Activo Corriente	27.584.149	25.008.747	PASIVO NO CORRIENTE		
ACTIVO NO CORRIENTE			Valores de Deuda Fiduciaria (Notas 4.5 y 5)	1.944.663	9.465.572
Créditos por cesión fiduciaria (Notas 4.3 y 5 y Anexo E)	4.338.181	11.800.864	Total del Pasivo No Corriente	1.944.663	9.465.572
Otros créditos (Notas 4.4 y 5)	1.112	15.256	Total del Pasivo	25.476.522	30.963.662
Total del Activo No Corriente	4.339.293	11.816.120	PATRIMONIO NETO FIDUCIARIO (según Estado		
Total del Activo	31.923.442	36.824.867	de Evolución del Patrimonio Neto Fiduciario)	6.446.920	5.861.205
			Total del Pasivo y Patrimonio Neto Fiduciario	31.923.442	36.824.867

Las Notas y Anexos que se acompañan son parte integrante de los estados contables fiduciarios.

Firmado a efectos de su identificación
Con nuestro informe de fecha 07/08/2015
BECHER Y ASOCIADOS S.R.L.
C.P.C.E. Prov. Santa Fe - M.N. 7.282

Dra. Leticia Ebba (Socio)
Contador Público (UAFJK.)
C.P.C.E. Prov. Santa Fe - M.N. 17.722

**Rosario Administradora
Sociedad Fiduciaria S.A.**
(en carácter de Fiduciario)

Dr. Fernando J. Luciani
Presidente



ROSARIO
FIDUCIARIA

3

Fideicomiso Financiero Credishopp VI

Estado de Resultados Fiduciario

Correspondiente al ejercicio económico N° 2

por el período de seis meses

iniciado el 1° de enero de 2015

y finalizado el 30 de junio de 2015

	30.06.15
	\$
Intereses por Créditos por cesión fiduciaria	4.442.177
Intereses por Valores de Deuda Fiduciaria	(3.400.964)
Cargo por riesgo de incobrabilidad (Anexo E)	233.528
Resultados Financieros Generados por Activos:	
Resultado por tenencia de inversiones	144.949
Intereses Plazo Fijo	73.711
Gastos (Anexo H)	(717.803)
Resultado del período antes del impuesto – Ganancia	775.598
Impuesto a las Ganancias (Nota 3.9)	(189.883)
Resultado Neto del período - Ganancia	585.715

Las Notas y Anexos que se acompañan son parte integrante de los estados contables fiduciarios.

Firmado a efectos de su identificación
Con nuestro informe de fecha 07/08/2015
BECHER Y ASOCIADOS S.R.L.
C.P.C.E. Prov. Santa Fe - M.N. 7.282

Dra. Leticia Ebba (Socio)
Contador Público (UAFJK.)
C.P.C.E. Prov. Santa Fe - M.N. 17.722

**Rosario Administradora
Sociedad Fiduciaria S.A.**
(en carácter de Fiduciario)

Dr. Fernando J. Luciani
Presidente



ROSARIO
FIDUCIARIA

Fideicomiso Financiero Insuagro V

Estado de Situación Patrimonial Fiduciario

Al 30 de junio de 2015

Cifras expresadas en pesos - Notas 2 y 3

	30.06.15	31.12.14		30.06.15	31.12.14
	\$			\$	
ACTIVO			PASIVO		
ACTIVO CORRIENTE			PASIVO CORRIENTE		
Caja y Bancos (Nota 4.1)	2.957.641	1.685	Valores de Deuda Fiduciaria (Notas 4.5 y 5)	18.257.427	38.109.959
Inversiones Temporarias (Notas 4.2 y 5)	8.822.104	-	Deudas Fiscales (Notas 4.6 y 5)	1.285.531	-
Créditos por cesión fiduciaria (Notas 4.3 y 5)	14.270.538	41.689.347	Otras deudas (Notas 4.7 y 5)	1.017.773	79.661
Otros créditos (Notas 4.4 y 5)	316.525	27.359	Total del Pasivo Corriente	20.560.731	38.189.620
Total del Activo Corriente	26.366.808	41.718.391	Total del Pasivo	20.560.731	38.189.620
			PATRIMONIO NETO (según Estado de Evolución del Patrimonio Neto Fiduciario)	5.806.077	3.528.771
Total del Activo	26.366.808	41.718.391	Total del Pasivo y Patrimonio Neto	26.366.808	41.718.391

Las Notas y Anexos que se acompañan son parte integrante de los estados contables fiduciarios.

Firmado al solo efecto de su identificación
Véase nuestro informe de fecha
10 de agosto de 2015

FELCARO, ROLDAN Y ASOCIADOS
Jorge F. Felcaro – Socio



ROSARIO
FIDUCIARIA

Rosario Administradora
Sociedad Fiduciaria S.A.
(en carácter de Fiduciario)

Dr. Fernando J. Luciani
Presidente

Fideicomiso Financiero Insuagro V

Estado de Resultados Fiduciario

Correspondiente al ejercicio económico N° 2

por el período de seis meses

iniciado el 01 de enero de 2015 y finalizado el 30 de junio de 2015

Cifras expresadas en pesos - Notas 2 y 3

	30.06.15
	\$
Intereses por Créditos por cesión fiduciaria	7.538.837
Intereses por Valores de Deuda Fiduciaria	(2.577.482)
Cargo por riesgo de incobrabilidad (Anexo E)	(269.562)
Resultados Financieros Generados por Activos:	
Resultado por tenencia inversiones	350.267
Intereses depósito plazo fijo	21.837
Retribución por administración de fondos líquidos	(45.025)
Gastos (Anexo H)	(1.542.420)
Resultado del período antes de impuestos – Ganancia	3.476.452
Impuesto a las Ganancias (Nota 3.10)	(1.311.105)
Ganancia neta del período	2.165.347

Las Notas y Anexos que se acompañan son parte integrante de los estados contables fiduciarios.

Firmado al solo efecto de su identificación
Véase nuestro informe de fecha
10 de agosto de 2015

FELCARO, ROLDAN Y ASOCIADOS
Jorge F. Felcaro – Socio

Rosario Administradora
Sociedad Fiduciaria S.A.
(en carácter de Fiduciario)

Dr. Fernando J. Luciani
Presidente



**ROSARIO
FIDUCIARIA**

Bolsa de Comercio de Rosario

Entidad Calificada autorizada por Resol. N° 17.500 de C.N.V.

2

Fideicomiso Financiero Fidebica XXX

Estado de Situación Patrimonial Fiduciario

Al 30 de junio de 2015

comparativo con el ejercicio económico N° 2 finalizado el 31 de diciembre de 2014

	30.06.15	31.12.14		30.06.15	31.12.14
	\$			\$	
ACTIVO			PASIVO		
ACTIVO CORRIENTE			PASIVO CORRIENTE		
Caja y Bancos (Nota 4.1)	61.099	54.824	Valores de Deuda Fiduciaria (Notas 4.5 y 5)	943.115	11.259.277
Inversiones corrientes (Nota 4.2 y Anexo C)	564.570	1.335.039	Deudas Fiscales (Notas 4.6 y 5)	162.025	13.456
Créditos por cesión fiduciaria (Notas 4.3 y 5 y Anexo E)	10.708.982	16.046.214	Otras Deudas (Notas 4.7 y 5)	353.785	576.138
Otros Créditos (Notas 4.4 y 5)	868.248	764.586	Total del Pasivo Corriente	1.458.925	11.848.871
Total del Activo Corriente	12.202.899	18.200.663	Total del Pasivo	1.458.925	11.848.871
ACTIVO NO CORRIENTE			PATRIMONIO NETO FIDUCIARIO (según Estado		
Créditos por cesión fiduciaria (Notas 4.3 y 5 y Anexo E)	1.291.828	5.834.893	de Evolución del Patrimonio Neto Fiduciario)	12.483.725	12.634.608
Otros Créditos (Notas 4.4 y 5)	447.923	447.923	Total del Pasivo y Patrimonio Neto Fiduciario	13.942.650	24.483.479
Total del Activo No Corriente	1.739.751	6.282.816			
Total del Activo	13.942.650	24.483.479			

Las Notas y Anexos que se acompañan son parte integrante de los estados contables fiduciarios.

Firmado a efectos de su identificación
Con nuestro informe de fecha 07/08/2015
BECHER Y ASOCIADOS S.R.L.
C.P.C.E. Prov. Santa Fe - M.N. 7-282

Dra. Letícia Ebba (Socio)
Contador Público (UAFJK.)
C.P.C.E. Prov. Santa Fe - M.N. 17.722



**ROSARIO
FIDUCIARIA**

**Rosario Administradora
Sociedad Fiduciaria S.A.**
(en carácter de Fiduciario)

Dr. Fernando J. Luciani
Presidente

3

Fideicomiso Financiero Fidebica XXX

Estado de Resultados Fiduciario

Correspondiente al ejercicio económico N° 3

por el período de seis meses

iniciado el 1° de enero de 2015 y finalizado el 30 de junio de 2015

comparativo con el período de seis meses

iniciado el 1° de enero de 2014 y finalizado el 30 de junio de 2014

	30.06.15	30.06.14
	\$	\$
Intereses por Créditos por cesión fiduciaria	1.215.446	3.046.717
Intereses por Valores de Deuda Fiduciaria	(542.724)	(3.975.521)
Previsión por riesgo de incobrabilidad (Anexo E)	(432.898)	(755.069)
Resultados Financieros generados por activos:		
Resultado por tenencia de inversiones	55.531	135.587
Gastos (Anexo H)	(294.383)	(264.004)
Ganancia (Pérdida) del período antes del Impuesto	972	(1.812.290)
Impuesto a las Ganancias (Nota 3.9)	(151.855)	370.027
Resultado neto del período - Pérdida	(150.883)	(1.442.263)

Las Notas y Anexos que se acompañan son parte integrante de los estados contables fiduciarios.

Firmado a efectos de su identificación
Con nuestro informe de fecha 07/08/2015
BECHER Y ASOCIADOS S.R.L.
C.P.C.E. Prov. Santa Fe - M.N. 7-282

Dra. Letícia Ebba (Socio)
Contador Público (UAFJK.)
C.P.C.E. Prov. Santa Fe - M.N. 17.722

**Rosario Administradora
Sociedad Fiduciaria S.A.**
(en carácter de Fiduciario)

Dr. Fernando J. Luciani
Presidente



Fideicomiso Financiero Fidebica XXXI

Estado de Situación Patrimonial Fiduciario
Al 30 de junio de 2015
comparativo con el ejercicio económico N° 2 finalizado el 31 de diciembre de 2014

	30.06.15	31.12.14		30.06.15	31.12.14
	\$			\$	
ACTIVO			PASIVO		
ACTIVO CORRIENTE			PASIVO CORRIENTE		
Caja y Bancos (Nota 4.1)	64.649	47.857	Valores de Deuda Fiduciaria (Notas 4.5 y 5)	5.732.845	21.053.531
Inversiones corrientes (Nota 4.2 y Anexo C)	1.119.830	2.569.621	Deudas Fiscales (Notas 4.6 y 5)	18.622	25.635
Créditos por cesión fiduciaria (Notas 4.3 y 5 y Anexo E)	17.227.280	24.921.830	Otras Deudas (Notas 4.7 y 5)	519.793	1.025.931
Otros Créditos (Notas 4.4 y 5)	1.241.238	1.126.078	Total del Pasivo Corriente	6.271.260	22.105.097
Total del Activo Corriente	19.652.997	28.665.386	Total del Pasivo	6.271.260	22.105.097
ACTIVO NO CORRIENTE			PATRIMONIO NETO FIDUCIARIO (según Estado		
Créditos por cesión fiduciaria (Notas 4.3 y 5 y Anexo E)	4.293.829	11.091.412	de Evolución del Patrimonio Neto Fiduciario)	18.096.284	18.352.477
Otros Créditos (Notas 4.4 y 5)	420.718	700.776	Total del Pasivo y Patrimonio Neto Fiduciario	24.367.544	40.457.574
Total del Activo No Corriente	4.714.547	11.792.188			
Total del Activo	24.367.544	40.457.574			

Las Notas y Anexos que se acompañan son parte integrante de los estados contables fiduciarios.

Firmado a efectos de su identificación
Con nuestro informe de fecha 07/08/2015
BECHER Y ASOCIADOS S.R.L.
C.P.C.E. Prov. Santa Fe - M.N. 7-282

Rosario Administradora
Sociedad Fiduciaria S.A.
(en carácter de Fiduciario)

Dra. Leticia Ebba (Socio)
Contador Público (UAFJK.)
C.P.C.E. Prov. Santa Fe - M.N. 17.777

Dr. Fernando J. Luciani
Presidente



Fideicomiso Financiero Fidebica XXXI

Estado de Resultados Fiduciario
Correspondiente al ejercicio económico N° 3
por el período de seis meses
iniciado el 1° de enero de 2015 y finalizado el 30 de junio de 2015
comparativo con el período de seis meses
iniciado el 1° de enero de 2014 y finalizado el 30 de junio de 2014

	30.06.15	30.06.14
	\$	\$
Intereses por Créditos por cesión fiduciaria	2.219.175	3.908.152
Intereses por Valores de Deuda Fiduciaria	(1.253.345)	(5.231.099)
Provisión por riesgo de incobrabilidad (Anexo E)	(776.301)	(1.007.329)
Resultados Financieros generados por activos:		
Resultado por tenencia de inversiones	170.209	201.308
Gastos (Anexo H)	(335.873)	(758.184)
Ganancia (Pérdida) del período antes del Impuesto	23.865	(2.887.152)
Impuesto a las Ganancias (Nota 3.9)	(280.058)	808.564
Resultado neto del período – Pérdida	(256.193)	(2.078.588)

Las Notas y Anexos que se acompañan son parte integrante de los estados contables fiduciarios.



**ROSARIO
FIDUCIARIA**

Bolsa de Comercio de Rosario

Entidad Calificada autorizada por Resol. N° 17.500 de C.N.V.

2

Fideicomiso Financiero Fidebica XXXII

Estado de Situación Patrimonial Fiduciario

Al 30 de junio de 2015

comparativo con el ejercicio económico irregular N° 1 finalizado el 31 de diciembre de 2014

	30.06.15	31.12.14		30.06.15	31.12.14
	\$			\$	
ACTIVO			PASIVO		
ACTIVO CORRIENTE			PASIVO CORRIENTE		
Caja y Bancos (Nota 4.1)	53.461	46.092	Valores de Deuda Fiduciaria (Notas 4.5 y 5)	5.277.307	14.959.882
Inversiones corrientes (Nota 4.2 y Anexos C y D)	696.434	1.832.977	Deudas Fiscales (Notas 4.6 y 5)	344.812	98.324
Créditos por cesión fiduciaria (Notas 4.3 y 5 y Anexo E)	11.822.131	15.838.787	Otras Deudas (Notas 4.7 y 5)	423.607	830.139
Otros Créditos (Notas 4.4 y 5)	830.707	685.497	Total del Pasivo Corriente	6.045.726	15.888.345
Total del Activo Corriente	13.402.733	18.403.353	Total del Pasivo	6.045.726	15.888.345
ACTIVO NO CORRIENTE			PATRIMONIO NETO FIDUCIARIO (según Estado de Evolución del Patrimonio Neto Fiduciario)		
Créditos por cesión fiduciaria (Notas 4.3 y 5 y Anexo E)	4.542.808	8.953.286		11.992.785	11.561.264
Otros Créditos (Notas 4.4 y 5)	92.970	92.970	Total del Pasivo y Patrimonio Neto Fiduciario	18.038.511	27.449.609
Total del Activo No Corriente	4.635.778	9.046.256			
Total del Activo	18.038.511	27.449.609			

Las Notas y Anexos que se acompañan son parte integrante de los estados contables fiduciarios.

Firmado a efectos de su identificación
Con nuestro informe de fecha 07/08/2015
BECHER Y ASOCIADOS S.R.L.
C.P.C.E. Prov. Santa Fe - M.N. 7-282

Dra. Leticia Ebba (Socio)
Contador Público (UAFJK)
C.P.C.E. Prov. Santa Fe - M.N. 17.722



Rosario Administradora
Sociedad Fiduciaria S.A.
(en carácter de Fiduciario)

Dr. Fernando J. Luciani
Presidente

3

Fideicomiso Financiero Fidebica XXXII

Estado de Resultados Fiduciario

Correspondiente al ejercicio económico N° 2

por el período seis meses

iniciado el 1° de enero de 2015 y finalizado el 30 de junio de 2015

comparativo con el período de seis meses

iniciado el 1° de enero de 2014 y finalizado el 30 de junio de 2014

	30.06.15	30.06.14
	\$	
Intereses por Créditos por cesión fiduciaria	2.163.651	2.095.366
Intereses por Valores de Deuda Fiduciaria	(1.039.291)	(2.089.830)
Previsión por riesgo de incobrabilidad (Anexo E)	(174.714)	(380.780)
Resultados Financieros generados por activos:		
Resultado por tenencia de inversiones	100.361	15.701
Intereses plazo fijo	28.505	28.759
Otros Ingresos	5.363	-
Gastos (Anexo H)	(325.919)	(544.720)
Ganancia (Pérdida) del período antes del Impuesto	757.956	(875.504)
Impuesto a las Ganancias (Nota 3.9)	(326.435)	266.124
Resultado neto del período – Ganancia (Pérdida)	431.521	(609.380)

Las Notas y Anexos que se acompañan son parte integrante de los estados contables fiduciarios.

Firmado a efectos de su identificación
Con nuestro informe de fecha 07/08/2015
BECHER Y ASOCIADOS S.R.L.
C.P.C.E. Prov. Santa Fe - M.N. 7-282

Dra. Leticia Ebba (Socio)
Contador Público (UAFJK)
C.P.C.E. Prov. Santa Fe - M.N. 17.722

Rosario Administradora
Sociedad Fiduciaria S.A.
(en carácter de Fiduciario)

Dr. Fernando J. Luciani
Presidente



**ROSARIO
FIDUCIARIA**

Bolsa de Comercio de Rosario

Entidad Calificada autorizada por Resol. N° 17.500 de C.N.V.

2

Fideicomiso Financiero Fidebica XXXIII

Estado de Situación Patrimonial Fiduciario

Al 30 de junio de 2015

comparativo con el ejercicio económico irregular N° 1 finalizado el 31 de diciembre de 2014

	30.06.15	31.12.14		30.06.15	31.12.14
	\$			\$	
ACTIVO			PASIVO		
ACTIVO CORRIENTE			PASIVO CORRIENTE		
Caja y Bancos (Nota 4.1)	3.227	41.687	Valores de Deuda Fiduciaria (Notas 4.5 y 5)	19.931.153	27.045.320
Inversiones corrientes (Nota 4.2 y Anexos C y D)	1.402.796	2.893.502	Deudas Fiscales (Notas 4.6 y 5)	489.737	267.233
Créditos por cesión fiduciaria (Notas 4.3 y 5 y Anexo E)	23.621.472	27.478.844	Otras Deudas (Notas 4.7 y 5)	936.631	1.869.126
Otros Créditos (Notas 4.4 y 5)	1.825.037	1.670.337	Total del Pasivo Corriente	21.357.521	29.181.679
Total del Activo Corriente	26.852.532	32.084.370	PASIVO NO CORRIENTE		
ACTIVO NO CORRIENTE			Valores de Deuda Fiduciaria (Notas 4.5 y 5)	-	7.009.449
Créditos por cesión fiduciaria (Notas 4.3 y 5 y Anexo E)	14.061.156	22.722.572	Total del Pasivo No Corriente	-	7.009.449
Otros Créditos (Notas 4.4 y 5)	139.430	139.430	Total del Pasivo	21.357.521	36.191.128
Total del Activo No Corriente	14.200.586	22.862.002	PATRIMONIO NETO FIDUCIARIO (según Estado		
Total del Activo	41.053.118	54.946.372	de Evolución del Patrimonio Neto Fiduciario)	19.695.597	18.755.244
			Total del Pasivo y Patrimonio Neto Fiduciario	41.053.118	54.946.372

Las Notas y Anexos que se acompañan son parte integrante de los estados contables fiduciarios.

Firmado a efectos de su identificación
Con nuestro informe de fecha 07/08/2015
BECHER Y ASOCIADOS S.R.L.
C.P.C.E. Prov. Santa Fe - M.N. 7-282

Dra. Leticia Ebba (Socio)
Contador Público (UAFK)
C.P.C.E. Prov. Santa Fe - M.N. 17.722



**ROSARIO
FIDUCIARIA**

**Rosario Administradora
Sociedad Fiduciaria S.A.**
(en carácter de Fiduciario)

Dr. Fernando J. Luciani
Presidente

3

Fideicomiso Financiero Fidebica XXXIII

Estado de Resultados Fiduciario

Correspondiente al ejercicio económico N° 2

por el período de seis meses

iniciado el 1° de enero de 2015

y finalizado el 30 de junio de 2015

	30.06.15
	\$
Intereses por Créditos por cesión fiduciaria	4.883.745
Intereses por Valores de Deuda Fiduciaria	(3.118.109)
Previsión por riesgo de incobrabilidad (Anexo E)	(66.306)
Resultados Financieros generados por activos:	
Resultado por tenencia de inversiones	131.714
Intereses plazo fijo	99.983
Gastos (Anexo H)	(448.627)
Ganancia período antes del Impuesto	1.482.400
Impuesto a las Ganancias (Nota 3.9)	(542.047)
Resultado neto del período – Ganancia	940.353

Las Notas y Anexos que se acompañan son parte integrante de los estados contables fiduciarios.

Firmado a efectos de su identificación
Con nuestro informe de fecha 07/08/2015
BECHER Y ASOCIADOS S.R.L.
C.P.C.E. Prov. Santa Fe - M.N. 7-282

Dra. Leticia Ebba (Socio)
Contador Público (UAFK)
C.P.C.E. Prov. Santa Fe - M.N. 17.722

**Rosario Administradora
Sociedad Fiduciaria S.A.**
(en carácter de Fiduciario)

Dr. Fernando J. Luciani
Presidente



Fideicomiso Financiero Fidebica XXXIV

Estado de Situación Patrimonial Fiduciario


Al 30 de junio de 2015

comparativo con el ejercicio económico irregular N° 1 finalizado el 31 de diciembre de 2014

	30.06.15	31.12.14		30.06.15	31.12.14
	\$	\$		\$	\$
ACTIVO			PASIVO		
ACTIVO CORRIENTE			PASIVO CORRIENTE		
Caja y Bancos (Nota 4.1)	69.184	43.198	Valores de Deuda Fiduciaria (Notas 4.5 y 5)	24.317.000	31.687.938
Inversiones corrientes (Nota 4.2 y Anexos C y D)	2.230.442	4.318.548	Deudas Fiscales (Notas 4.6 y 5)	560.381	140.735
Créditos por cesión fiduciaria (Notas 4.3 y 5 y Anexo E)	24.601.244	31.517.840	Otras Deudas (Notas 4.7 y 5)	1.090.696	2.202.074
Otros Créditos (Notas 4.4 y 5)	1.745.309	1.604.864	Total del Pasivo Corriente	25.968.077	34.030.747
Total del Activo Corriente	28.646.179	37.484.450			
			PASIVO NO CORRIENTE		
ACTIVO NO CORRIENTE			Valores de Deuda Fiduciaria (Notas 4.5 y 5)	1.170.119	11.134.964
Créditos por cesión fiduciaria (Notas 4.3 y 5 y Anexo E)	17.481.333	25.681.520	Total del Pasivo No Corriente	1.170.119	11.134.964
Otros Créditos (Notas 4.4 y 5)	151.224	151.224	Total del Pasivo	27.138.196	45.165.711
Total del Activo No Corriente	17.632.557	25.832.744	PATRIMONIO NETO FIDUCIARIO (según Estado		
Total del Activo	46.278.736	63.317.194	de Evolución del Patrimonio Neto Fiduciario)	19.140.540	18.151.483
			Total del Pasivo y Patrimonio Neto Fiduciario	46.278.736	63.317.194

Las Notas y Anexos que se acompañan son parte integrante de los estados contables fiduciarios.

Firmado a efectos de su identificación
Con nuestro informe de fecha 07/08/2015
BECHER Y ASOCIADOS S.R.L.
C.P.C.E. Prov. Santa Fe - M.N. 7-282



Dra. Leticia Eba (Socio)
Contador Público (UAFJK.)
C.P.C.E. Prov. Santa Fe - M.N. 17.722



ROSARIO FIDUCIARIA

Fideicomiso Financiero Fidebica XXXIV

Rosario Administradora Sociedad Fiduciaria S.A.
(en carácter de Fiduciario)


Dr. Fernando J. Luciani
Presidente

Estado de Resultados Fiduciario

Correspondiente al ejercicio económico N° 2

por el período de seis meses

iniciado el 1° de enero de 2015

y finalizado el 30 de junio de 2015

	30.06.15
	\$
Intereses por Créditos por cesión fiduciaria	5.521.161
Intereses por Valores de Deuda Fiduciaria	(3.862.267)
Previsión por riesgo de incobrabilidad (Anexo E)	11.641
Resultados Financieros generados por activos:	
Resultado por tenencia de inversiones	194.296
Intereses plazo fijo	124.433
Gastos (Anexo H)	(473.905)
Ganancia del período antes del Impuesto	1.515.359
Impuesto a las Ganancias (Nota 3.9)	(526.302)
Resultado neto del período – Ganancia	989.057

Las Notas y Anexos que se acompañan son parte integrante de los estados contables fiduciarios.



ROSARIO
FIDUCIARIA

Bolsa de Comercio de Rosario

Entidad Calificada autorizada por Resol. N° 17.500 de C.N.V.

2

Fideicomiso Financiero Fidebica XXXV

Estado de Situación Patrimonial Fiduciario

Al 30 de junio de 2015

comparativo con el ejercicio económico irregular N° 1 finalizado el 31 de diciembre de 2014

	30.06.15	31.12.14		30.06.15	31.12.14
	\$			\$	
ACTIVO			PASIVO		
ACTIVO CORRIENTE			PASIVO CORRIENTE		
Caja y Bancos (Nota 4.1)	60.495	-	Valores de Deuda Fiduciaria Privados (Notas 4.5 y 5)	26.134.085	35.616.025
Inversiones corrientes (Nota 4.2 y Anexos C y D)	3.712.568	-	Deudas Fiscales (Notas 4.6 y 5)	183.549	24.492
Créditos por cesión fiduciaria (Notas 4.3 y 5 y Anexo E)	26.134.881	36.808.290	Otras Deudas (Notas 4.7 y 5)	1.591.875	115.722
Otros Créditos (Notas 4.4 y 5)	1.028.172	6.699.155	Total del Pasivo Corriente	27.909.509	35.756.239
Total del Activo Corriente	30.936.116	43.507.445	PASIVO NO CORRIENTE		
			Valores de Deuda Fiduciaria Privados (Notas 4.5 y 5)	7.063.056	18.826.587
ACTIVO NO CORRIENTE			Total del Pasivo No Corriente	7.063.056	18.826.587
Créditos por cesión fiduciaria (Notas 4.3 y 5 y Anexo E)	19.008.095	25.660.670	Total del Pasivo	34.972.565	54.582.826
Otros Créditos (Notas 4.4 y 5)	144.045	112.101	PATRIMONIO NETO FIDUCIARIO (según Estado		
Total del Activo No Corriente	19.152.140	25.772.771	de Evolución del Patrimonio Neto Fiduciario)	15.115.691	14.697.390
Total del Activo	50.088.256	69.280.216	Total del Pasivo y Patrimonio Neto Fiduciario	50.088.256	69.280.216

Las Notas y Anexos que se acompañan son parte integrante de los estados contables fiduciarios.

Firmado a efectos de su identificación
Con nuestro informe de fecha 07/08/2015
BECHER Y ASOCIADOS S.R.L.
C.P.C.E. Prov. Santa Fe - M.N. 7-282


Dra. Leticia Ebba (Socio)
Contador Público (UAFJK.)
C.P.C.E. Prov. Santa Fe - M.N. 17.777
**ROSARIO
FIDUCIARIA**

Rosario Administradora
Sociedad Fiduciaria S.A.
(en carácter de Fiduciario)


Dr. Fernando J. Luciani
Presidente

3

Fideicomiso Financiero Fidebica XXXV

Estado de Resultados Fiduciario

Correspondiente al ejercicio económico N° 2

por el período de seis meses


iniciado el 1° de enero de 2015

y finalizado el 30 de junio de 2015

	30.06.15
	\$
Intereses por Créditos por cesión fiduciaria	6.120.590
Intereses por Valores de Deuda Fiduciaria	(5.273.679)
Previsión por riesgo de incobrabilidad (Anexo E)	81.216
Resultados Financieros generados por activos:	
Resultado por tenencia de inversiones	186.510
Intereses plazo fijo	190.229
Gastos (Anexo H)	(754.202)
Ganancia del período antes del Impuesto	550.664
Impuesto a las Ganancias (Nota 3.9)	(132.363)
Resultado neto del período – Ganancia	418.301

Las Notas y Anexos que se acompañan son parte integrante de los estados contables fiduciarios.

Firmado a efectos de su identificación
Con nuestro informe de fecha 07/08/2015
BECHER Y ASOCIADOS S.R.L.
C.P.C.E. Prov. Santa Fe - M.N. 7-282


Dra. Leticia Ebba (Socio)
Contador Público (UAFJK.)
C.P.C.E. Prov. Santa Fe - M.N. 17.772

Rosario Administradora
Sociedad Fiduciaria S.A.
(en carácter de Fiduciario)


Dr. Fernando J. Luciani
Presidente



ROSARIO
FIDUCIARIA

Fideicomiso Financiero Fidebica XXXVI

Estado de Situación Patrimonial Fiduciario
Al 30 de junio de 2015

	30.06.15		30.06.15
	\$		\$
ACTIVO		PASIVO	
ACTIVO CORRIENTE		PASIVO CORRIENTE	
Caja y Bancos (Nota 4.1)	396.311	Valores de Deuda Fiduciaria (Notas 4.5 y 5)	36.936.630
Inversiones corrientes (Nota 4.2 y Anexos C y D)	4.498.553	Deudas Fiscales (Notas 4.6 y 5)	29.991
Créditos por cesión fiduciaria (Notas 4.3 y 5 y Anexo E)	35.623.263	Otras Deudas (Notas 4.7 y 5)	2.355.475
Otros Créditos (Notas 4.4 y 5)	2.131.778	Total del Pasivo Corriente	39.322.096
Total del Activo Corriente	42.649.905		
		PASIVO NO CORRIENTE	
ACTIVO NO CORRIENTE		Valores de Deuda Fiduciaria (Notas 4.5 y 5)	12.209.707
Créditos por cesión fiduciaria (Notas 4.3 y 5 y Anexo E)	28.373.871	Total del Pasivo No Corriente	12.209.707
Otros Créditos (Notas 4.4 y 5)	375.320	Total del Pasivo	51.531.803
Total del Activo No Corriente	28.749.191	PATRIMONIO NETO FIDUCIARIO (según Estado de Evolución del Patrimonio Neto Fiduciario)	19.867.293
Total del Activo	71.399.096	Total del Pasivo y Patrimonio Neto Fiduciario	71.399.096

Las Notas y Anexos que se acompañan son parte integrante de los estados contables fiduciarios.

Firmado a efectos de su identificación
Con nuestro informe de fecha 07/08/2015
BECHER Y ASOCIADOS S.R.L.
C.P.C.E. Prov. Santa Fe - M.N. 7-282

Dra. Leticia Eba (Socia)
Contador Público (UAIJK.)
C.P.C.E. Prov. Santa Fe - M.N. 17.732



ROSARIO
FIDUCIARIA

Rosario Administradora
Sociedad Fiduciaria S.A.
(en carácter de Fiduciario)

Dr. Fernando J. Luciani
Presidente

Fideicomiso Financiero Fidebica XXXVI

Estado de Resultados Fiduciario
Correspondiente al ejercicio económico irregular N° 1
por el período de 169 días
iniciado el 13 de enero de 2015
y finalizado el 30 de junio de 2015

	30.06.15
	\$
Intereses por Créditos por cesión fiduciaria	2.882.183
Intereses por Valores de Deuda Fiduciaria	(3.214.742)
Previsión por riesgo de incobrabilidad (Anexo E)	(679.295)
Resultados Financieros generados por activos:	
Resultado por tenencia de inversiones	50.426
Intereses plazo fijo	4.211
Gastos (Anexo H)	(329.409)
Resultado del período antes del Impuesto - Pérdida	(1.286.626)
Impuesto a las Ganancias (Nota 3.9)	375.320
Resultado neto del período - Pérdida	(911.306)

Las Notas y Anexos que se acompañan son parte integrante de los estados contables fiduciarios.

Fideicomiso Financiero Credishopp V

Estado de Situación Patrimonial Fiduciario


Al 30 de junio de 2015

comparativo con el ejercicio económico irregular N° 1 finalizado el 31 de diciembre de 2014

	30.06.15	31.12.14		30.06.15	31.12.14
	\$	\$		\$	\$
ACTIVO			PASIVO		
ACTIVO CORRIENTE			PASIVO CORRIENTE		
Caja y Bancos (Nota 4.1)	39.412	510.939	Valores de Deuda Fiduciaria (Notas 4.5 y 5)	14.350.205	26.638.866
Inversiones corrientes (Nota 4.2 y Anexos C y D)	1.000.760	1.552.863	Deudas Fiscales (Notas 4.6 y 5)	410.859	19.451
Créditos por cesión fiduciaria (Notas 4.3 y 5 y Anexo E)	21.073.726	26.418.215	Otras Deudas (Notas 4.7 y 5)	2.657.448	2.680.870
Otros créditos (Notas 4.4 y 5)	472.826	184.028	Total del Pasivo Corriente	17.418.512	25.144.223
Total del Activo Corriente	22.586.724	28.666.045	PASIVO NO CORRIENTE		
ACTIVO NO CORRIENTE			Valores de Deuda Fiduciaria (Notas 4.5 y 5)	-	4.194.964
Créditos por cesión fiduciaria (Notas 4.3 y 5 y Anexo E)	2.463.685	8.406.379	Total del Pasivo No Corriente	-	4.194.964
Otros créditos (Notas 4.4 y 5)	199.936	11.734	Total del Pasivo	17.418.512	29.339.187
Total del Activo No Corriente	2.663.621	8.418.113	PATRIMONIO NETO FIDUCIARIO (según Estado de Evolución del Patrimonio Neto Fiduciario)	7.831.833	7.744.971
Total del Activo	25.250.345	37.084.158	Total del Pasivo y Patrimonio Neto Fiduciario	25.250.345	37.084.158


Las Notas y Anexos que se acompañan son parte integrante de los estados contables fiduciarios.

Firmado a efectos de su identificación
Con nuestro informe de fecha 07/08/2015
BECHER Y ASOCIADOS S.R.L.
C.P.C.E. Prov. Santa Fe - M.N. 7.282


Dra. Leticia Ebba (Socio)
Contador Público (UAFJK.)
C.P.C.E. Prov. Santa Fe - M.N. 17.722



**Rosario Administradora
Sociedad Fiduciaria S.A.**
(en carácter de Fiduciario)


Dr. Fernando J. Luciani
Presidente

Fideicomiso Financiero Credishopp V

Estado de Resultados Fiduciario

Correspondiente al ejercicio económico N° 2

por el período de seis meses

iniciado el 1° de enero de 2015

y finalizado el 30 de junio de 2015


	30.06.15
	\$
Intereses por Créditos por cesión fiduciaria	4.173.266
Intereses por Valores de Deuda Fiduciaria	(2.808.309)
Cargo por riesgo de incobrabilidad (Anexo E)	(843.575)
Resultados Financieros Generados por Activos:	
Resultado por tenencia de inversiones	141.918
Intereses Plazo Fijo	68.899
Gastos (Anexo H)	(451.871)
Resultado del período antes de impuestos – Ganancia	280.328
Impuesto a las Ganancias (Nota 3.9)	(193.466)
Resultado Neto del período - Ganancia	86.862

Las Notas y Anexos que se acompañan son parte integrante de los estados contables fiduciarios.

Firmado a efectos de su identificación
Con nuestro informe de fecha 07/08/2015
BECHER Y ASOCIADOS S.R.L.
C.P.C.E. Prov. Santa Fe - M.N. 7.282


Dra. Leticia Ebba (Socio)
Contador Público (UAFJK.)
C.P.C.E. Prov. Santa Fe - M.N. 17.722

**Rosario Administradora
Sociedad Fiduciaria S.A.**
(en carácter de Fiduciario)


Dr. Fernando J. Luciani
Presidente



ROSARIO
FIDUCIARIA

Fideicomiso Financiero Pla III

Estado de Situación Patrimonial Fiduciario

Al 30 de junio de 2015

comparativo con el ejercicio económico irregular N° 1 finalizado el 31 de diciembre de 2014

	30.06.15	31.12.14		30.06.15	31.12.14
	\$	\$		\$	\$
ACTIVO			PASIVO		
ACTIVO CORRIENTE			PASIVO CORRIENTE		
Caja y Bancos (Nota 4.1)	21.620	633	Valores de Deuda Fiduciaria (Notas 4.5 y 5)	8.545.105	434.489
Inversiones Corrientes (Nota 4.2 y Anexo D)	617.561	-	Deudas Fiscales (Nota 4.6 y 5)	355.099	-
Créditos por cesión fiduciaria (Notas 4.3 y 5 y Anexo E)	12.883.258	4.901.209	Otras Deudas (Notas 4.7 y 5)	1.003.755	162.571
Otros créditos (Notas 4.4 y 5)	65.455	165	Total del Pasivo Corriente	9.903.959	597.060
Total del Activo Corriente	13.587.894	4.902.007	PASIVO NO CORRIENTE		
ACTIVO NO CORRIENTE			Valores de Deuda Fiduciaria (Notas 4.4 y 5)	7.473.801	14.686.330
Créditos por cesión fiduciaria (Notas 4.3 y 5 y Anexo E)	7.744.122	13.579.792	Total del Pasivo No Corriente	7.473.801	14.686.330
Otros créditos (Notas 4.4 y 5)	72.925	121.958	Total del Pasivo	17.377.760	15.283.390
Total del Activo No Corriente	7.817.047	13.701.750	PATRIMONIO NETO FIDUCIARIO (según Estado de Evolución del Patrimonio Neto Fiduciario)	4.027.181	3.320.367
Total del Activo	21.404.941	18.603.757	Total del Pasivo y Patrimonio Neto Fiduciario	21.404.941	18.603.757

Las Notas y Anexos que se acompañan son parte integrante de los estados contables fiduciarios.

Firmado a efectos de su identificación
Con nuestro informe de fecha 07/08/2015
BECHER Y ASOCIADOS S.R.L.
C.P.C.E. Prov. Santa Fe - M.N. 7.282

Dra. Leticia Ebba (Socio)
Contador Público (UAFJK.)
C.P.C.E. Prov. Santa Fe - M.N. 17.722



ROSARIO
FIDUCIARIA

**Rosario Administradora
Sociedad Fiduciaria S.A.**
(en carácter de Fiduciario)

Dr. Fernando J. Luciani
Presidente

Fideicomiso Financiero Pla III

Estado de Resultados Fiduciario

Correspondiente al ejercicio económico N° 2

por el período de seis meses

iniciado el 1° de enero de 2015

y finalizado el 30 de junio de 2015

	30.06.15
	\$
Intereses por Créditos por cesión fiduciaria	2.452.387
Intereses por Valores de Deuda Fiduciaria	(898.086)
Cargo por riesgo de incobrabilidad (Anexo E)	(21.680)
Resultados Financieros Generados por Activos:	
Intereses Plazo Fijo	12.129
Gastos (Anexo H)	(457.344)
Resultado del período antes de impuestos – Ganancia	1.087.406
Impuesto a las Ganancias (Nota 3.9)	(380.592)
Resultado Neto del período – Ganancia	706.814

Las Notas y Anexos que se acompañan son parte integrante de los estados contables fiduciarios.

Firmado a efectos de su identificación
Con nuestro informe de fecha 07/08/2015
BECHER Y ASOCIADOS S.R.L.
C.P.C.E. Prov. Santa Fe - M.N. 7.282

Dra. Leticia Ebba (Socio)
Contador Público (UAFJK.)
C.P.C.E. Prov. Santa Fe - M.N. 17.722

**Rosario Administradora
Sociedad Fiduciaria S.A.**
(en carácter de Fiduciario)

Dr. Fernando J. Luciani
Presidente

Fideicomiso Financiero SpeedAgro II

Estado de Situación Patrimonial Fiduciario

Al 30 de Junio de 2015

comparativo con el ejercicio económico irregular N° 1 finalizado el 31 de diciembre de 2014

	30.06.15	31.12.14		30.06.15	31.12.14
	\$	\$		\$	\$
ACTIVO			PASIVO		
ACTIVO CORRIENTE			PASIVO CORRIENTE		
Caja y Bancos (Nota 4.1)	598.421	-	Valores de deuda Fiduciaria (Notas 4.5 y 5)	22.323.691	41.061.659
Inversiones Corrientes (Nota 4.2 y Anexos C y D)	8.931.307	-	Deudas Fiscales (Notas 4.6 y 5)	512.081	22
Créditos por Cesión Fiduciaria (Notas 4.3 y 5 y Anexo E)	31.881.756	54.201.390	Otras Deudas (Notas 4.7 y 5)	5.632.121	47.205
Otros Créditos (Nota 4.4 y 5)	31.178	-	Total del Pasivo Corriente	28.467.893	41.108.886
Total del Activo Corriente	41.442.662	54.201.390	Total del Pasivo	28.467.893	41.108.886
ACTIVO NO CORRIENTE			PATRIMONIO NETO FIDUCIARIO (según Estado de Evolución del Patrimonio Neto Fiduciario)		
Otros Créditos (Notas 4.4 y 5)	-	16.528		12.974.769	13.109.032
Total del Activo No Corriente	-	16.528	Total del Pasivo y Patrimonio Neto Fiduciario	41.442.662	54.217.918
Total del Activo	41.442.662	54.217.918			

Las Notas y Anexos que se acompañan son parte integrante de los estados contables fiduciarios.

(Nuestro Informe se extiende por separado)



VIGNA, SANTONI Y ASOCIADOS
Auditores y Consultores



**ROSARIO
FIDUCIARIA**

**Rosario Administradora
Sociedad Fiduciaria S.A.**
(en carácter de Fiduciario)



Dr. Fernando J. Luciani
Presidente

Fideicomiso Financiero SpeedAgro II

Estado de Resultados Fiduciario

Correspondiente al ejercicio económico N° 2

por el período de seis meses

iniciado el 1° de enero de 2015

y finalizado el 30 de junio de 2015

	30.06.15
	\$
Intereses por Créditos por cesión fiduciaria	5.932.038
Intereses por Valores de Deuda Fiduciaria	(3.966.059)
Cargo por riesgo de incobrabilidad (Anexo E)	128.799
Resultados Financieros Generados por Activos:	
Resultado por tenencia inversiones	202.605
Intereses Plazo Fijo	37.958
Gastos (Anexo H)	(774.135)
Resultado del período antes de impuestos – Ganancia	1.561.206
Impuesto a las Ganancias (Nota 3.9)	(501.347)
Resultado Neto del período - Ganancia	1.059.859


Las Notas y Anexos que se acompañan son parte integrante de los estados contables fiduciarios.

(Nuestro Informe se extiende por separado)



VIGNA, SANTONI Y ASOCIADOS
Auditores y Consultores

**Rosario Administradora
Sociedad Fiduciaria S.A.**
(en carácter de Fiduciario)



Dr. Fernando J. Luciani
Presidente



ROSARIO
FIDUCIARIA

Bolsa de Comercio de Rosario
Entidad Calificada autorizada por Resol. N° 17.500 de C.N.V.

2

Fideicomiso Financiero Coinag II

Estado de Situación Patrimonial Fiduciario

Al 30 de junio de 2015

comparativo con el ejercicio económico irregular N° 1 finalizado el 31 de diciembre de 2014

	30.06.15	31.12.14		30.06.15	31.12.14
	\$			\$	
ACTIVO			PASIVO		
ACTIVO CORRIENTE			PASIVO CORRIENTE		
Caja y bancos (Nota 4.1)	115.526	1.348.904	Valores de Deuda Fiduciaria (Notas 4.5 y 5)	3.212.923	15.593.511
Inversiones temporarias (Nota 4.2 y Anexos C y D)	1.755.515	1.423.179	Deudas fiscales (Notas 4.6 y 5)	391.461	455.909
Créditos por cesión fiduciaria (Notas 4.3 y 5 y Anexo E)	10.318.308	18.255.008	Otras deudas (Notas 4.7 y 5)	386.403	964.097
Otros créditos (Notas 4.4 y 5)	326.309	602.382	Total del Pasivo Corriente	3.990.787	17.013.517
Total del Activo Corriente	12.515.658	21.629.473	Total del Pasivo	3.990.787	17.013.517
ACTIVO NO CORRIENTE			PATRIMONIO NETO (según Estado		
Créditos por cesión fiduciaria (Notas 4.3 y 5 y Anexo E)	981.888	4.194.452	de Evolución del Patrimonio Neto Fiduciario)	9.651.280	8.994.161
Otros créditos (Notas 4.4 y 5)	144.521	183.753	Total del Pasivo y Patrimonio Neto	13.642.067	26.007.678
Total del Activo No Corriente	1.126.409	4.378.205			
Total del Activo	13.642.067	26.007.678			

Las Notas y Anexos que se acompañan son parte integrante de los estados contables fiduciarios.

(Nuestro Informe se extiende por separado)

VIGNA, SANTONI Y ASOCIADOS
Audidores y Consultores



ROSARIO
FIDUCIARIA

3

Rosario Administradora
Sociedad Fiduciaria S.A.
(en carácter de Fiduciario)

Dr. Fernando J. Luciani
Presidente

Fideicomiso Financiero Coinag II

Estado de Resultados Fiduciario

Correspondiente al ejercicio económico N° 2

por el período de seis meses

iniciado el 1° de enero de 2015 y finalizado el 30 de junio de 2015

	30.06.15
	\$
Intereses por Créditos por cesión fiduciaria	2.502.925
Intereses por Valores de Deuda Fiduciaria	(934.604)
Cargo por riesgo de incobrabilidad (Anexo E)	(32.016)
Recupero de cargo por riesgo de incobrabilidad (Anexo E)	144.108
Resultados Financieros generados por activos:	
Resultado por tenencia de inversiones	148.096
Intereses plazo fijo	44.412
Gastos (Anexo H)	(648.588)
Ganancia del período antes del Impuesto	1.224.333
Impuesto a las ganancias (Nota 3.10)	(567.214)
Resultado neto del período - Ganancia	657.119

Las Notas y Anexos que se acompañan son parte integrante de los estados contables fiduciarios.

(Nuestro Informe se extiende por separado)

VIGNA, SANTONI Y ASOCIADOS
Audidores y Consultores

Rosario Administradora
Sociedad Fiduciaria S.A.
(en carácter de Fiduciario)

Dr. Fernando J. Luciani
Presidente



ROSARIO
FIDUCIARIA

Fideicomiso Financiero Fiducar II
Estado de Situación Patrimonial Fiduciario de liquidación
Al 30 de junio 2015
Cifras expresadas en pesos - Notas 3 y 4

	30.06.15	31.12.14		30.06.15	31.12.14
ACTIVO	\$		PASIVO	\$	
ACTIVO CORRIENTE			PASIVO CORRIENTE		
Caja y bancos (Nota 5.1)	-	202.151	Valores de Deuda Fiduciaria (Nota 5.5)	-	5.726.183
Inversiones temporarias (Nota 5.2)	-	986.677	Deudas fiscales (Nota 5.6)	-	20.193
Créditos por cesión fiduciaria (Nota 5.3)	-	8.408.021	Otras deudas (Nota 5.7)	-	441.139
Otros créditos (Nota 5.4)	-	287.257	Total del Pasivo Corriente	-	6.187.515
Total del Activo Corriente	-	9.884.106	Total del Pasivo	-	6.187.515
ACTIVO NO CORRIENTE			PATRIMONIO NETO (según Estado de Evolución del Patrimonio Neto Fiduciario)		
Créditos por cesión fiduciaria (Nota 5.3)	-	1.371.283		-	5.067.874
Total del Activo No Corriente	-	1.371.283	Total del Pasivo y Patrimonio Neto	-	11.255.389
Total del Activo	-	11.255.389			

Las Notas y Anexos que se acompañan son parte integrante de los estados contables fiduciarios de liquidación.

Firmado al solo efecto de su identificación
Véase nuestro informe de fecha
10 de agosto de 2015

FELCARO, ROLDAN Y ASOCIADOS
Jorge F. Felcaro - Socio



ROSARIO
FIDUCIARIA

**Rosario Administradora
Sociedad Fiduciaria S.A.**
(en carácter de Fiduciario)

Dr. Fernando J. Luciani
Presidente

Fideicomiso Financiero Fiducar II

Estado de Resultados Fiduciario de liquidación
Correspondiente al ejercicio económico N° 3
Ejercicio irregular de liquidación de seis meses
iniciado el 1 de enero de 2015 y finalizado el 30 de junio de 2015
Cifras expresadas en pesos - Notas 3 y 4

	30.06.15	30.06.14
	\$	
Intereses por Créditos por cesión fiduciaria	677.854	2.328.529
Intereses por Valores de Deuda Fiduciaria	(212.684)	(2.248.513)
Recupero del cargo/(Cargo) por riesgo de incobrabilidad (Anexo E)	505	(382.936)
Resultados financieros y por tenencia generados por activos:		
Resultado por tenencia de inversiones	88.414	49.410
Intereses de depósitos a plazo fijo	2.184	30.610
Bonificaciones de capital por precancelaciones	(8.068)	(81.448)
Gastos de administración (Anexo H)	(473.894)	(450.744)
Ganancia del ejercicio irregular/Pérdida del periodo antes de impuesto	74.311	(755.092)
Impuesto a las ganancias (Nota 4.10)	(38.247)	(1.427)
Ganancia neta del ejercicio irregular/Pérdida neta del periodo	36.064	(756.519)

Las Notas y Anexos que se acompañan son parte integrante de los estados contables fiduciarios de liquidación.

Firmado al solo efecto de su identificación
Véase nuestro informe de fecha
10 de agosto de 2015

FELCARO, ROLDAN Y ASOCIADOS
Jorge F. Felcaro - Socio

**Rosario Administradora
Sociedad Fiduciaria S.A.**
(en carácter de Fiduciario)

Dr. Fernando J. Luciani
Presidente



ROSARIO
FIDUCIARIA

Fideicomiso Financiero Fiduciar III

Estado de Situación Patrimonial Fiduciario

Al 30 de junio de 2015

Cifras expresadas en pesos - Notas 2 y 3

	30.06.15	31.12.14		30.06.15	31.12.14
	\$			\$	
ACTIVO			PASIVO		
ACTIVO CORRIENTE			PASIVO CORRIENTE		
Caja y Bancos (Nota 4.1)	590.558	418.409	Valores de Deuda Fiduciaria (Notas 4.5 y 5)	12.634.618	30.096.913
Inversiones temporarias (Notas 4.2 y 5)	2.104.488	3.553.919	Deudas Fiscales (Notas 4.6 y 5)	145.583	123.373
Créditos por cesión fiduciaria (Notas 4.3 y 5)	15.692.196	23.618.228	Otras Deudas (Notas 4.7 y 5)	765.229	57.786
Otros Créditos (Notas 4.4 y 5)	516.348	5.772.523	Total del Pasivo Corriente	13.545.430	30.278.072
Total del Activo Corriente	18.903.590	33.363.079			
			PASIVO NO CORRIENTE		
ACTIVO NO CORRIENTE			Valores de Deuda Fiduciaria (Notas 4.5 y 5)	-	2.859.114
Créditos por cesión fiduciaria (Notas 4.3 y 5)	4.119.939	9.022.521	Total del Pasivo No Corriente	-	2.859.114
Total del Activo No Corriente	4.119.939	9.022.521	Total del Pasivo	13.545.430	33.137.186
Total del Activo	23.023.529	42.385.600	PATRIMONIO NETO (según Estado de Evolución del Patrimonio Neto Fiduciario)	9.478.099	9.248.414
			Total del Pasivo y Patrimonio Neto	23.023.529	42.385.600

Las Notas y Anexos que se acompañan son parte integrante de los estados contables fiduciarios.

Firmado al solo efecto de su identificación
Véase nuestro informe de fecha
10 de agosto de 2015

FELCARO, ROLDAN Y ASOCIADOS
Jorge F. Felcaro - Socio



ROSARIO
FIDUCIARIA

Fideicomiso Financiero Fiduciar III

Estado de Resultados Fiduciario

Correspondiente al ejercicio económico N° 2

Período de seis meses

iniciado el 1 de enero de 2015 y finalizado el 30 de junio de 2015

Cifras expresadas en pesos - Notas 2 y 3

	30.06.15
	\$
Intereses por Créditos por cesión fiduciaria	3.038.222
Intereses por Valores de Deuda Fiduciaria	(2.096.546)
Recupero del cargo por riesgo de incobrabilidad (Anexo E)	14.937
Resultados financieros y por tenencia generados por activos:	
Resultado por tenencia de inversiones	82.261
Intereses de depósitos a plazo fijo	62.214
Bonificaciones de capital por precancelaciones	(90.151)
Gastos de administración (Anexo H)	(617.077)
Ganancia del período antes de impuesto	393.860
Impuesto a las ganancias (Nota 3.10)	(164.175)
Ganancia neta del período	229.685

Las Notas y Anexos que se acompañan son parte integrante de los estados contables fiduciarios.

Firmado al solo efecto de su identificación
Véase nuestro informe de fecha
10 de agosto de 2015

FELCARO, ROLDAN Y ASOCIADOS
Jorge F. Felcaro - Socio

Rosario Administradora
Sociedad Fiduciaria S.A.
(en carácter de Fiduciario)

Dr. Fernando J. Luciani
Presidente

Fideicomiso Financiero GRANCOOP IX

Estado de Situación Patrimonial Fiduciario

Al 30 de junio de 2015

comparativo con el ejercicio económico N° 4 finalizado el 31 de diciembre de 2014

	30.06.15	31.12.14		30.06.15	31.12.14
	\$			\$	
ACTIVO			PASIVO		
ACTIVO CORRIENTE			PASIVO CORRIENTE		
Caja y Bancos (Nota 4.1)	35.322	51.671	Certificados de Participación (Notas 4.5 y 5)	1.413	117.471
Inversiones corrientes (Nota 4.2 y Anexo C)	272.436	159.801	Deudas Fiscales (Notas 4.6 y 5)	3.597	1.894
Créditos por cesión fiduciaria (Notas 4.3 y 5 y Anexo E)	135.360	476.628	Otras Deudas (Notas 4.7 y 5)	340.953	325.013
Otros Créditos (Notas 4.4 y 5)	134.002	173.645	Total del Pasivo Corriente	345.963	444.378
Total del Activo Corriente	577.120	861.745	Total del Pasivo	345.963	444.378
ACTIVO NO CORRIENTE			PATRIMONIO NETO FIDUCIARIO (según Estado de Evolución del Patrimonio Neto Fiduciario)		
Créditos por cesión fiduciaria (Notas 4.3 y 5 y Anexo E)	1.690	16.054		364.927	512.682
Otros Créditos (Notas 4.4 y 5)	132.080	79.261	Total del Pasivo y Patrimonio Neto Fiduciario	710.890	957.060
Total del Activo No Corriente	133.770	95.315			
Total del Activo	710.890	957.060			

Las Notas y Anexos que se acompañan son parte integrante de los estados contables fiduciarios.

(Nuestro Informe se extiende por separado)

VIGNA, SANTONI Y ASOCIADOS
Audidores y Consultores



**ROSARIO
FIDUCIARIA**

3

Fideicomiso Financiero GRANCOOP IX

Estado de Resultados Fiduciario

Correspondiente al ejercicio económico N° 5

por el período de seis meses iniciado el 1° de enero de 2015 y finalizado el 30 de junio 2015

comparativo con el período de seis meses

iniciado el 1° de enero de 2014 y finalizado el 30 de junio de 2014

	30.06.15	30.06.14
	\$	
Intereses por Créditos por cesión fiduciaria	31.188	306.638
Intereses por Valores de Deuda Fiduciaria	-	(156.423)
Cargo por riesgo de incobrabilidad (Anexo E)	82.656	(134.803)
Resultados Financieros Generados por Activos:		
Resultado por tenencia de inversiones	17.635	29.283
Gastos (Anexo H)	(199.734)	(183.140)
Resultado del período antes de impuestos – Pérdida	(68.255)	(138.445)
Impuesto a las Ganancias (Nota 3.9)	52.819	1.275
Resultado Neto del período - Pérdida	(15.436)	(137.170)

Las Notas y Anexos que se acompañan son parte integrante de los estados contables fiduciarios.



ROSARIO
FIDUCIARIA

Bolsa de Comercio de Rosario
Entidad Calificada autorizada por Resol. N° 17.500 de C.N.V.

2

Fideicomiso Financiero GRANCOOP VIII

Estado de Situación Patrimonial Fiduciario

Al 30 de junio 2015

comparativo con el ejercicio económico N° 4 finalizado el 31 de diciembre de 2014

	30.06.15	31.12.14		30.06.15	31.12.14
	\$			\$	
ACTIVO			PASIVO		
ACTIVO CORRIENTE			PASIVO CORRIENTE		
Caja y Bancos (Nota 4.1)	51.109	51.315	Certificados de Participación (Notas 4.5 y 5)	1.235	76.920
Inversiones corrientes (Nota 4.2 y Anexo C)	337.004	199.352	Deudas Fiscales (Notas 4.6 y 5)	3.144	1.312
Créditos por cesión fiduciaria (Notas 4.3 y 5 y Anexo E)	51.046	294.546	Otras Deudas (Notas 4.7 y 5)	70.341	79.373
Otros Créditos (Notas 4.4 y 5)	80.063	123.218	Total del Pasivo Corriente	74.720	157.605
Total del Activo Corriente	519.222	668.431	Total del Pasivo	74.720	157.605
ACTIVO NO CORRIENTE			PATRIMONIO NETO FIDUCIARIO (según Estado de Evolución del Patrimonio Neto Fiduciario)	551.744	566.000
Otros Créditos (Notas 4.4 y 5)	107.242	55.174	Total del Pasivo y Patrimonio Neto Fiduciario	626.464	723.605
Total del Activo No Corriente	107.242	55.174			
Total del Activo	626.464	723.605			

Las Notas y Anexos que se acompañan son parte integrante de los estados contables fiduciarios.

(Nuestro Informe se extiende por separado)

VIGNA, SANTONI Y ASOCIADOS
Audidores y Consultores

ROSARIO
FIDUCIARIA

3

Fideicomiso Financiero GRANCOOP VIII

Estado de Resultados Fiduciario

Correspondiente al ejercicio económico N° 5

por el período de seis meses iniciado el 1° de enero de 2015 y finalizado el 30 de junio de 2015

comparativo con el período de seis meses

iniciado el 1° de enero de 2014 y finalizado el 30 de junio 2014

	30.06.15	30.06.14
	\$	
Intereses por Créditos por cesión fiduciaria	8.074	166.619
Intereses por Valores de Deuda Fiduciaria	-	(7.449)
Cargo por riesgo de incobrabilidad (Anexo E)	130.884	(31.517)
Resultados Financieros Generados por Activos:		
Resultado por tenencia de inversiones	17.652	3.698
Gastos (Anexo H)	(174.490)	(167.773)
Resultado del período antes de impuestos – (Pérdida)	(17.880)	(36.422)
Impuesto a las Ganancias (Nota 3.9)	52.068	1.716
Resultado neto del período - Ganancia (Pérdida)	34.188	(34.706)

Las Notas y Anexos que se acompañan son parte integrante de los estados contables fiduciarios.

(Nuestro Informe se extiende por separado)

VIGNA, SANTONI Y ASOCIADOS
Audidores y Consultores

Rosario Administradora
Sociedad Fiduciaria S.A.
(en carácter de Fiduciario)

Dr. Fernando J. Luciani
Presidente



**ROSARIO
FIDUCIARIA**

Bolsa de Comercio de Rosario
Entidad Calificada autorizada por Resol. N° 17.500 de C.N.V.

2

Fideicomiso Financiero GRANCOOP X

Estado de Situación Patrimonial Fiduciario

Al 30 de junio de 2015

comparativo con el ejercicio económico N° 3 finalizado el 31 de diciembre de 2014

	30.06.15	31.12.14		30.06.15	31.12.14
	\$			\$	
ACTIVO			PASIVO		
ACTIVO CORRIENTE			PASIVO CORRIENTE		
Caja y Bancos (Nota 4.1)	33.760	193.304	Valores de Deuda Fiduciaria (Notas 4.5 y 5)	458.843	1.724.541
Inversiones corrientes (Nota 4.2 y Anexo C)	107.521	439	Deudas Fiscales (Notas 4.6 y 5)	5.637	5.441
Créditos por cesión fiduciaria (Notas 4.3 y 5 y Anexo E)	1.330.885	2.357.806	Otras Deudas (Notas 4.7 y 5)	170.263	144.377
Otros Créditos (Notas 4.4 y 5)	179.918	208.618	Total del Pasivo Corriente	634.743	1.874.359
Total del Activo Corriente	1.652.084	2.760.167	Total del Pasivo	634.743	1.874.359
ACTIVO NO CORRIENTE			PATRIMONIO NETO FIDUCIARIO (según Estado		
Créditos por cesión fiduciaria (Notas 4.3 y 5 y Anexo E)	88.491	294.924	de Evolución del Patrimonio Neto Fiduciario)	1.180.372	1.238.932
Otros Créditos (Notas 4.4 y 5)	74.540	58.200	Total del Pasivo y Patrimonio Neto Fiduciario	1.815.115	3.113.291
Total del Activo No Corriente	163.031	353.124			
Total del Activo	1.815.115	3.113.291			

Las Notas y Anexos que se acompañan son parte integrante de los estados contables fiduciarios.

(Nuestro Informe se extiende por separado)

VIGNA, SANTONI Y ASOCIADOS
Auditores y Consultores



**ROSARIO
FIDUCIARIA**

3

Fideicomiso Financiero GRANCOOP X

**Rosario Administradora
Sociedad Fiduciaria S.A.**
(en carácter de Fiduciario)

Dr. Fernando J. Luciani
Presidente

Estado de Resultados Fiduciario

Correspondiente al ejercicio económico N° 4

por el período de seis meses iniciado el 1° de enero de 2015 y finalizado el 30 de junio de 2015

comparativo con el período de seis meses

iniciado el 1° de enero de 2014 y finalizado el 30 de junio de 2014

	30.06.15	30.06.14
	\$	\$
Intereses por Créditos por cesión fiduciaria	254.100	886.957
Intereses por Valores de Deuda Fiduciaria	(91.880)	(503.398)
Cargo por riesgo de incobrabilidad (Anexo E)	(25.644)	(665.025)
Resultados Financieros Generados por Activos:		
Resultado por tenencia de inversiones	7.082	7.910
Gastos (Anexo H)	(218.558)	(302.207)
Resultado del período antes de impuestos – Pérdida	(74.900)	(575.763)
Impuesto a las Ganancias (Nota 3.9)	16.340	(41.768)
Resultado Neto del período - Pérdida	(58.560)	(617.531)

Las Notas y Anexos que se acompañan son parte integrante de los estados contables fiduciarios.



ROSARIO
FIDUCIARIA

Bolsa de Comercio de Rosario
Entidad Calificada autorizada por Resol. N° 17.500 de C.N.V.

2

Fideicomiso Financiero Prorural II

Estado de Situación Patrimonial Fiduciario

Al 30 de junio de 2015

Cifras expresadas en pesos - Notas 2 y 3

	30.06.15	31.12.14		30.06.15	31.12.14
	\$			\$	
ACTIVO			PASIVO		
ACTIVO CORRIENTE			PASIVO CORRIENTE		
Caja y bancos (Nota 4.1)	510.945	821.256	Valores de Deuda Fiduciaria (Notas 4.5 y 5)	752.250	14.292.564
Inversiones temporarias (Nota 4.2)	232.208	-	Deudas fiscales (Notas 4.6 y 5)	867.825	120
Créditos por cesión fiduciaria (Notas 4.3 y 5)	4.863.978	15.721.820	Otras deudas (Notas 4.7 y 5)	946.445	1.058.434
Otros créditos (Notas 4.4 y 5)	12.658	86.340	Total del Pasivo Corriente	2.566.520	15.351.118
Total del Activo Corriente	5.619.789	16.629.416	Total del Pasivo	2.566.520	15.351.118
			PATRIMONIO NETO (según Estado de Evolución del Patrimonio Neto Fiduciario)	3.053.269	1.278.298
Total del Activo	5.619.789	16.629.416	Total del Pasivo y Patrimonio Neto	5.619.789	16.629.416

Las Notas y Anexos que se acompañan son parte integrante de los estados contables fiduciarios.

Firmado al solo efecto de su identificación
Véase nuestro informe de fecha
10 de agosto de 2015

FELCARO, ROLDAN Y ASOCIADOS
Jorge F. Felcaro - Socio

Rosario Administradora
Sociedad Fiduciaria S.A.
(en carácter de Fiduciario)

Dr. Fernando J. Luciani
Presidente



ROSARIO
FIDUCIARIA

3

Fideicomiso Financiero Prorural II

Estado de Resultados Fiduciario

Correspondiente al ejercicio económico N° 2

Período de seis meses

iniciado el 1 de enero de 2015 y finalizado el 30 de junio de 2015

Cifras expresadas en pesos - Notas 2 y 3

	30.06.15
	\$
Intereses por Créditos por cesión fiduciaria	3.630.241
Intereses por Valores de Deuda Fiduciaria	(586.453)
Cargo neto por riesgo de incobrabilidad (Anexo E)	18.634
Resultados Financieros Generados por Activos:	
Resultado por tenencia inversiones	127.208
Intereses de depósito a Plazo Fijo	38.976
Retribución por administración de fondos líquidos	(20.108)
Gastos (Anexo H)	(487.807)
Resultado del período antes de impuestos – Ganancia	2.720.691
Impuesto a las ganancias (Nota 3.9)	(945.720)
Ganancia neta del período	1.774.971

Las Notas y Anexos que se acompañan son parte integrante de los estados contables fiduciarios.

Firmado al solo efecto de su identificación
Véase nuestro informe de fecha
10 de agosto de 2015

FELCARO, ROLDAN Y ASOCIADOS
Jorge F. Felcaro - Socio

Rosario Administradora
Sociedad Fiduciaria S.A.
(en carácter de Fiduciario)

Dr. Fernando J. Luciani
Presidente

Fideicomiso Financiero La Médica AMR IV

Estado de Situación Patrimonial Fiduciario

Al 30 de junio de 2015

comparativo con el ejercicio económico irregular N° 1 finalizado el 31 de diciembre de 2014

	30.06.15	31.12.14		30.06.15	31.12.14
	\$			\$	
ACTIVO			PASIVO		
ACTIVO CORRIENTE			PASIVO CORRIENTE		
Caja y bancos (Nota 4.1)	153.884	1.114.046	Valores de Deuda Fiduciaria (Notas 4.5 y 5)	336.942	10.435.857
Inversiones temporarias (Nota 4.2 y Anexos C y D)	995.989	993.001	Deudas fiscales (Notas 4.6 y 5)	236.442	240.758
Créditos por cesión fiduciaria (Notas 4.3 y 5 y Anexo E)	8.338.724	14.857.019	Otras deudas (Notas 4.7 y 5)	204.345	512.434
Otros créditos (Notas 4.4 y 5)	241.028	574.320	Total del Pasivo Corriente	777.729	11.189.049
Total del Activo Corriente	9.729.625	17.538.386	Total del Pasivo	777.729	11.189.049
ACTIVO NO CORRIENTE			PATRIMONIO NETO FIDUCIARIO (según Estado		
Créditos por cesión fiduciaria (Notas 4.3 y 5)	313.713	2.436.162	de Evolución del Patrimonio Neto Fiduciario)	9.332.569	8.904.855
Otros créditos (Notas 4.4 y 5)	66.960	119.356	Total del Pasivo y Patrimonio Neto	10.110.298	20.093.904
Total del Activo No Corriente	380.673	2.555.518			
Total del Activo	10.110.298	20.093.904			

Las Notas y Anexos que se acompañan son parte integrante de los estados contables fiduciarios.

(Nuestro Informe se extiende por separado)



VIGNA, SANTONI Y ASOCIADOS
Audidores y Consultores

Rosario Administradora
Sociedad Fiduciaria S.A.
(en carácter de Fiduciario)



Dr. Fernando J. Luciani
Presidente



ROSARIO
FIDUCIARIA

Fideicomiso Financiero La Médica AMR IV

Estado de Resultados Fiduciario

Correspondiente al ejercicio económico N° 2

por el período de seis meses

iniciado el 1° de enero de 2015 y finalizado el 30 de junio de 2015

comparativo con el período de 139 días iniciado el 12 de febrero de 2014 y finalizado el 30 de junio de 2014

	30.06.15	30.06.14
	\$	\$
Intereses por Créditos por cesión fiduciaria	1.403.658	2.629.234
Intereses por Valores de Deuda Fiduciaria	(454.701)	(2.512.496)
Cargo por riesgo de incobrabilidad (Anexo E)	(54.361)	(420.702)
Recupero de cargo por riesgo de incobrabilidad (Anexo E)	204.063	-
Resultados Financieros generados por activos:		
Resultado por tenencia de inversiones	89.533	29.254
Intereses plazo fijo	14.573	28.833
Gastos (Anexo H)	(434.628)	(880.696)
Resultado del período antes del Impuesto - Ganancia (Pérdida)	768.137	(1.126.573)
Impuesto a las ganancias (Nota 3.10)	(340.423)	158.220
Resultado neto del período - Ganancia (Pérdida)	427.714	(968.353)

Las Notas y Anexos que se acompañan son parte integrante de los estados contables fiduciarios.

(Nuestro Informe se extiende por separado)



VIGNA, SANTONI Y ASOCIADOS
Audidores y Consultores

Rosario Administradora
Sociedad Fiduciaria S.A.
(en carácter de Fiduciario)



Dr. Fernando J. Luciani
Presidente



FIDEICOMISO FINANCIERO "YANAPAI I"

**ESTADO DE SITUACIÓN PATRIMONIAL FIDUCIARIO
AL 30 DE JUNIO DE 2015**

Correspondiente al período económico de seis meses, iniciado el 1° de enero de 2015 y finalizado el 30 de junio de 2015. Comparativo con el ejercicio finalizado el 31 de diciembre de 2014.
(En pesos)

	30/06/2015	31/12/2014		30/06/2015	31/12/2014
	\$	\$		\$	\$
ACTIVO FIDUCIARIO			PASIVO FIDUCIARIO		
ACTIVO CORRIENTE FIDUCIARIO			PASIVO CORRIENTE FIDUCIARIO		
Disponibilidades (Nota 4.a y 5.1)	244.149,40	79.042,84	Otras Deudas (Notas 4.a, 5.5 y 9)	3.832,86	2.162,36
Inversiones (Nota 5.2)	-	196.550,17	Valores Representativos de Deuda (Notas 2 a y b, 5.6 y 9)	232.912,41	1.057.092,39
Créditos por cesión fiduciaria (Nota 4.b y c; 5.3 y 9)	1.475.145,07	1.889.561,81			
Otros créditos (Nota 5.4 y 9)	36.793,43	31.775,48			
Total del Activo Corriente Fiduciario	1.756.087,90	2.196.930,30	Total del Pasivo Corriente Fiduciario	236.745,27	1.059.254,75
			PASIVO NO CORRIENTE FIDUCIARIO		
ACTIVO NO CORRIENTE FIDUCIARIO			Deudas Financieras (Notas 2.c, 4.a y b, 5.7 y 9)	245.000,00	245.000,00
Créditos por cesión fiduciaria (Nota 4.b y c; 5.3 y 9)	-	493.910,27	Valores Representativos de Deuda (Notas 2 a y c, 5.6 y 9)	191.889,00	191.889,00
			Total del Pasivo No Corriente Fiduciario	436.889,00	436.889,00
Total del Activo no Corriente Fiduciario	-	493.910,27	Total del Pasivo Fiduciario	673.634,27	1.496.143,75
Total del Activo Fiduciario	1.756.087,90	2.690.840,57	PATRIMONIO NETO FIDUCIARIO (Según estado respectivo)	1.082.453,63	1.194.696,82
			Total del Pasivo y Patrimonio Neto Fiduciario	1.756.087,90	2.690.840,57

Las notas y los anexos que se acompañan forman parte integrante de estos estados contables.

Firmado a los efectos de su identificación
Con nuestro informe de fecha 06/08/2015
ESTUDIO VIDAL S.C.
C.P.C.E.C.A.B.A. - T° 1° 116 - R.A.P.U.

Dr. Roberto V. Vidal (Socio)
Contador Público (U.B.A.)
C.P.C.E.C.A.B.A. - T° 54 - P° 108

CFA Compañía Fiduciaria Americana S.A.
Fiduciario

Miguel Eduardo Irbarne
Presidente Fiduciario

FIDEICOMISO FINANCIERO "YANAPAI I"

ESTADO DE RESULTADOS FIDUCIARIO

Correspondiente al período económico de seis meses, iniciado el 1° de enero de 2015 y finalizado el 30 de junio de 2015. Comparativo con el ejercicio finalizado el 30 de junio de 2014.
(En pesos)

	30/06/2015	30/06/2014
	\$	\$
Intereses generados por los bienes fideicomitados	220.795,65	406.252,09
menos:		
Gastos de Administración (Anexo I)	-245.439,70	-261.980,78
Gastos de Financiación (Anexo I)	-88.475,30	-289.885,90
Resultado de operaciones - Pérdida	-113.119,35	-145.614,59
más:		
Otros Ingresos (Nota 5.8)	876,16	-
Resultado del Ejercicio - Pérdida	-112.243,19	-145.614,59
Impuesto a las Ganancias		
Resultado neto del período - Pérdida	-112.243,19	-145.614,59

Las notas y los anexos que se acompañan forman parte integrante de estos estados contables.

Firmado a los efectos de su identificación
Con nuestro informe de fecha 06/08/2015
ESTUDIO VIDAL S.C.
C.P.C.E.C.A.B.A. - T° 1° 116 - R.A.P.U.

Dr. Roberto V. Vidal (Socio)
Contador Público (U.B.A.)
C.P.C.E.C.A.B.A. - T° 54 - P° 108

CFA Compañía Fiduciaria Americana S.A.
Fiduciario

Miguel Eduardo Irbarne
Presidente Fiduciario



FIDEICOMISO FINANCIERO "YANAPAI II"

ESTADO DE SITUACIÓN PATRIMONIAL FIDUCIARIO
AL 31 DE MARZO DE 2015

Correspondientes al período económico de seis meses, iniciado el 1° de enero de 2015 y finalizado el 30 de junio de 2015
Comparativo con ejercicio económico finalizado el 31 de diciembre de 2014.

(En pesos)

	30/06/2015	31/12/2014		30/06/2015	31/12/2014
	\$	\$		\$	\$
ACTIVO FIDUCIARIO			PASIVO FIDUCIARIO		
ACTIVO CORRIENTE FIDUCIARIO			PASIVO CORRIENTE FIDUCIARIO		
Disponibilidades (Nota 4.a y 5.1)	361.359,77	121.014,01	Deudas Fiscales (Notas 4.a, 5.5 y 9)	720,40	-
Inversiones (Nota 5.2)	-	246.342,35	Valores Representativos de Deuda (Notas 2.a y b., 5.7 y 9)	2.251.812,98	3.168.397,51
Créditos por cesión fiduciaria (Nota 4.b y c.; 5.3 y 9)	2.367.854,84	2.422.766,40	Otras Deudas (Nota 4.a, 5.6 y 9)	4.684,50	3.738,35
Otros Créditos (Nota 5.4 y 9)	32.457,82	12.941,32			
Total del Activo Corriente Fiduciario	2.761.672,43	2.803.064,08	Total del Pasivo Corriente Fiduciario	2.257.217,88	3.172.135,86
ACTIVO NO CORRIENTE FIDUCIARIO			PASIVO NO CORRIENTE FIDUCIARIO		
Créditos por cesión fiduciaria (Nota 4.b y c.; 5.3 y 9)	848.423,50	1.964.337,78	Valores Representativos de Deuda (Notas 2.a y c., 5.7 y 9)	201.150,00	201.150,00
			Deudas Financieras (Notas 2.a, 4.a, 5.8 y 9)	245.000,00	245.000,00
			Total del Pasivo No Corriente Fiduciario	446.150,00	446.150,00
			Total del Pasivo Fiduciario	2.703.367,88	3.618.285,86
Total del Activo no Corriente Fiduciario	848.423,50	1.964.337,78	PATRIMONIO NETO FIDUCIARIO (Según estado respectivo)	906.728,05	1.149.116,00
Total del Activo Fiduciario	3.610.095,93	4.767.401,86	Total del Pasivo y Patrimonio Neto Fiduciario	3.610.095,93	4.767.401,86

Las notas y los anexos que se acompañan forman parte integrante de estos estados contables

Firmado a los efectos de su identificación
Con su informe de fecha 06/08/2015

ESTUDIO VIDAL S.C.
C.P.C.E.C.A.B.A. - T° 116 - R.A.P.U

Dr. Roberto V. Vidal (Socio)
Contador Público (U.B.A.)
C.P.C.E.C.A.B.A. - T° 54 - P° 108

CFA Compañía Fiduciaria Americana S.A.
Fiduciario

Miguel Eduardo Iribarne
Presidente Fiduciario

FIDEICOMISO FINANCIERO "YANAPAI II"

ESTADO DE RESULTADOS FIDUCIARIO

Correspondientes al período económico de seis meses, iniciado el 1° de enero de 2015
y finalizado el 30 de junio de 2015. Presentado en forma comparativa con el ejercicio
finalizado el 30 de junio de 2014.

(En pesos)

	30/06/2015	30/06/2014
	\$	\$
Intereses generados por los bienes fideicomitidos	411.906,83	586.013,32
menos:		
Gastos de Administración (Anexo I)	-323.849,33	-139.752,11
Gastos de Financiación (Anexo I)	-331.303,71	-614.009,90
Resultado de operaciones - Pérdida	-243.246,21	-167.748,69
más:		
Otros Ingresos (Nota 5.9)	858,26	-
Resultado del Ejercicio - Pérdida	-242.387,95	-167.748,69
Impuesto a las Ganancias	-	-
Resultado neto del período - Pérdida	-242.387,95	-167.748,69

Las notas y los anexos que se acompañan forman parte integrante de estos estados contables

Firmado a los efectos de su identificación
Con su informe de fecha 06/08/2015

ESTUDIO VIDAL S.C.
C.P.C.E.C.A.B.A. - T° 116 - R.A.P.U

Dr. Roberto V. Vidal (Socio)
Contador Público (U.B.A.)
C.P.C.E.C.A.B.A. - T° 54 - P° 108

CFA Compañía Fiduciaria Americana S.A.
Fiduciario

Miguel Eduardo Iribarne
Presidente Fiduciario



FIDEICOMISO FINANCIERO "YANAPAI III"

ESTADO DE SITUACIÓN PATRIMONIAL FIDUCIARIO AL 30 DE JUNIO DE 2015


Correspondientes al período económico de seis meses, iniciado el 1° de enero de 2015 y finalizado el 30 de junio de 2015
Comparativo con ejercicio económico finalizado el 31 de diciembre de 2014.

(En pesos)

	30/06/2015	31/12/2014		30/06/2015	31/12/2014
	\$	\$		\$	\$
ACTIVO FIDUCIARIO			PASIVO FIDUCIARIO		
ACTIVO CORRIENTE FIDUCIARIO			PASIVO CORRIENTE FIDUCIARIO		
Disponibilidades (Nota 4.a y 5.1)	653.884,42	235.000,34	Deudas Fiscales (Notas 4.a, 5.5 y 9)	52.402,06	14.775,23
Inversiones (Nota 5.2)	-	480.635,00	Otras Deudas (Notas 4.a, 5.7, y 7)	16.124,87	29.361,81
Créditos por cesión fiduciaria (Nota 4.b y c; 5.3, 7 y 9)	5.415.479,87	5.159.329,28	Valores Representativos de Deuda (Notas 2 a y b, 5.6, 7 y 9)	5.911.082,35	8.160.107,83
Otros Créditos (Nota 4.a, 5.4, 7 y 9)	17.086,50	-			
Total del Activo Corriente Fiduciario	6.086.450,79	5.874.964,62	Total del Pasivo Corriente Fiduciario	5.979.609,28	8.204.244,87
ACTIVO NO CORRIENTE FIDUCIARIO			PASIVO NO CORRIENTE FIDUCIARIO		
Créditos por cesión fiduciaria (Nota 4.b y c; 5.3, 7 y 9)	2.179.738,78	4.688.430,37	Valores Representativos de Deuda (Notas 2 a y c, 5.6, 7 y 9)	204.848,00	204.848,00
			Deudas Financieras (Notas 2.c, 4.a y h, 5.8 y 9)	235.000,00	235.000,00
			Total del Pasivo No Corriente Fiduciario	439.848,00	439.848,00
			Total del Pasivo Fiduciario	6.419.457,28	8.644.092,87
Total del Activo no Corriente Fiduciario	2.179.738,78	4.688.430,37	PATRIMONIO NETO FIDUCIARIO (Según estado respectivo)	1.846.732,29	1.919.302,12
Total del Activo Fiduciario	8.266.189,57	10.563.394,99	Total del Pasivo y Patrimonio Neto Fiduciario	8.266.189,57	10.563.394,99

Las notas y los anexos que se acompañan forman parte integrante de estos estados contables.

Firmado a los efectos de su identificación
Con nuestro informe de fecha 06/08/2015
ESTUDIO VIDAL S.C.
C.P.C.E.C.A.B.A. - T° 116 - R.A.P.U.



Dr. Roberto V. Vidal (Socio)
Contador Público (U.B.A.)
C.P.C.E.C.A.B.A. - T° 54 - P° 108

CFA Compañía Fiduciaria Americana S.A.
Fiduciario



Miguel Eduardo Iribarne
Presidente Fiduciario

FIDEICOMISO FINANCIERO "YANAPAI III"

ESTADO DE RESULTADOS FIDUCIARIO


Correspondientes al período económico de seis meses, iniciado el 1° de enero de 2015
y finalizado el 30 de junio de 2015.

(En pesos)

	30/06/2015
	\$
Intereses generados por los bienes fideicomitidos	1.114.189,34
menos:	
Gastos de Administración (Anexo I)	-315.309,11
Gastos de Financiación (Anexo I)	-874.632,67
Resultado de operaciones - Pérdida	-75.752,44
más	
Otros Ingresos (Nota 5.9)	3.182,61
Resultado del Ejercicio - Pérdida	-72.569,83
Impuesto a las Ganancias	-
Resultado neto del período - Pérdida	-72.569,83

Las notas y los anexos que se acompañan forman parte integrante de estos estados contables.

Firmado a los efectos de su identificación
Con nuestro informe de fecha 06/08/2015
ESTUDIO VIDAL S.C.
C.P.C.E.C.A.B.A. - T° 116 - R.A.P.U.



Dr. Roberto V. Vidal (Socio)
Contador Público (U.B.A.)
C.P.C.E.C.A.B.A. - T° 54 - P° 108

CFA Compañía Fiduciaria Americana S.A.
Fiduciario



Miguel Eduardo Iribarne
Presidente Fiduciario



GPS FIDUCIARIA S.A. – FIDUCIARIO
Fideicomiso Financiero Credinámico V
Estados Contables Fiduciarios al 30 de junio de 2015

ESTADO DE SITUACIÓN PATRIMONIAL FIDUCIARIO

Correspondiente al período de seis meses iniciado el 1 de enero y finalizado el 30 de junio de 2015
presentado en forma comparativa con el ejercicio anterior
Expresado en pesos – Notas 2.a. y 2.b.

	30/06/2015	31/12/2014		30/06/2015	31/12/2014
ACTIVO			PASIVO		
ACTIVO CORRIENTE			PASIVO CORRIENTE		
Caja y bancos – Nota 3.a.	15.063	165.267	Valores de Deuda Fiduciaria (V.D.F.) – Nota 3.e.	10.083.848	9.502.596
Inversiones – Nota 5 y Anexo I	-	292.830	Cuentas por pagar – Nota 3.f.	8.411	98.609
Créditos – Nota 3.b.	1.161.508	1.161.508	Deudas fiscales – Nota 3.g.	912	710
Otros créditos – Nota 3.c.	179.013	196.398	Otras deudas – Nota 3.h.	1.026.799	772.880
Total del activo corriente	1.355.584	1.816.003	Total del pasivo corriente	11.119.970	10.374.795
ACTIVO NO CORRIENTE			PASIVO NO CORRIENTE		
Otros créditos – Nota 3.d.	1.078.239	1.078.239	Otras deudas – Nota 3.i.	408.359	408.359
Total del activo no corriente	1.078.239	1.078.239	Total del pasivo no corriente	408.359	408.359
			Total del pasivo	11.528.329	10.783.154
			Patrimonio neto – según estado respectivo	(9.094.506)	(7.888.912)
Total del activo	2.433.823	2.894.242	Total del pasivo y patrimonio neto	2.433.823	2.894.242

Las Notas 1 a 11 y Anexo I que se acompañan son parte integrante de estos estados contables fiduciarios.

Firmado a los efectos de su identificación con nuestro informe de revisión limitada de fecha 06/08/2015

BERTORA & ASOCIADOS
C.P.C.E.C.A.B.A.T.° 1 F° 17

Miguel A. Mazzeti – Socio
Contador Público (U.B.A.)
C.P.C.E.C.A.B.A.T.° 42 F° 72

José Rogelio Llambi
Presidente
GPS Fiduciaria S.A.
Actuando como Fiduciario
-y no a título personal-

GPS FIDUCIARIA S.A. – FIDUCIARIO
Fideicomiso Financiero Credinámico V
Estados Contables Fiduciarios al 30 de junio de 2015

ESTADO DE RESULTADOS FIDUCIARIO

Correspondiente al período de seis meses iniciado el 1 de enero y finalizado el 30 de junio de 2015
presentado en forma comparativa con igual período del ejercicio anterior
Expresado en pesos – Notas 2.a. y 2.b.

	2015	2014
Intereses sobre créditos	-	1.739.952
Intereses sobre V.D.F.	(971.838)	(1.147.049)
Cargo por incobrabilidad	-	(6.349.648)
Gastos de administración – Nota 3.j.	(245.923)	(355.440)
Resultados financieros y por tenencia – Nota 4	12.167	119.345
Resultado antes de impuesto a las ganancias (I.I.G.G.)	(1.205.594)	(5.992.840)
I.I.G.G. – Nota 6.a.	-	(108.465)
Resultado del período – pérdida	(1.205.594)	(6.101.305)

Las Notas 1 a 11 y Anexo I que se acompañan son parte integrante de estos estados contables fiduciarios.

Firmado a los efectos de su identificación con nuestro informe de revisión limitada de fecha 06/08/2015

BERTORA & ASOCIADOS
C.P.C.E.C.A.B.A.T.° 1 F° 17

Miguel A. Mazzeti – Socio
Contador Público (U.B.A.)
C.P.C.E.C.A.B.A.T.° 42 F° 72

José Rogelio Llambi
Presidente
GPS Fiduciaria S.A.
Actuando como Fiduciario
-y no a título personal-



GPS FIDUCIARIA S.A. – FIDUCIARIO
Fideicomiso Financiero Credinámico VI
Estados Contables Fiduciarios al 30 de junio de 2015

ESTADO DE SITUACIÓN PATRIMONIAL FIDUCIARIO

Correspondiente al período de seis meses iniciado el 1 de enero y finalizado el 30 de junio de 2015
 presentado en forma comparativa con el ejercicio anterior
 Expresado en pesos – Notas 2.a. y 2.b.

	30/06/2015	31/12/2014		30/06/2015	31/12/2014
ACTIVO			PASIVO		
ACTIVO CORRIENTE			PASIVO CORRIENTE		
Caja y bancos – Nota 3.a.	70.756	65.184	Valores de Deuda Fiduciaria (V.D.F.) – Nota 3.e.	18.812.527	17.869.005
Inversiones – Nota 5 y Anexo I	596.610	1.287.528	Cuentas por pagar – Nota 3.f	10.958	89.596
Créditos – Nota 3.b.	2.557.109	2.557.109	Deudas fiscales – Nota 3.g.	1.934	3.310
Otros créditos – Nota 3.c.	313.506	315.911	Otras deudas – Nota 3.h.	3.038.947	2.523.340
Total del activo corriente	3.537.981	4.225.732	Total del pasivo corriente	21.864.366	20.485.251
ACTIVO NO CORRIENTE			PASIVO NO CORRIENTE		
Otros créditos – Nota 3.d.	1.804.843	1.804.843	Otras deudas – Nota 3.i.	273.760	273.760
Total del activo no corriente	1.804.843	1.804.843	Total del pasivo no corriente	273.760	273.760
			Total del pasivo	22.138.126	20.759.011
			Patrimonio neto – según estado respectivo	(16.795.302)	(14.728.436)
Total del activo	5.342.824	6.030.575	Total del pasivo y patrimonio neto	5.342.824	6.030.575

Las Notas 1 a 11 y Anexo I que se acompañan son parte integrante de estos estados contables fiduciarios.

Firmado a los efectos de su identificación con nuestro
 informe de revisión limitada de fecha 06/08/2015

BERTORA & ASOCIADOS
 C.P.C.E.C.A.B.A.T.° 1 F° 17

Miguel A. Mazzetti – Socio
 Contador Público (U.B.A.)
 C.P.C.E.C.A.B.A.T.° 42 F° 72

José Rogelio Llambi
 Presidente
 GPS Fiduciaria S.A.
 Actuando como Fiduciario
 -y no a título personal-

GPS FIDUCIARIA S.A. – FIDUCIARIO
Fideicomiso Financiero Credinámico VI
Estados Contables Fiduciarios al 30 de junio de 2015

ESTADO DE RESULTADOS FIDUCIARIO

Correspondiente al período de seis meses iniciado el 1 de enero y finalizado el 30 de junio de 2015
 presentado en forma comparativa con igual período del ejercicio anterior
 Expresado en pesos – Notas 2.a. y 2.b.

	30/06/2015	30/06/2014
Intereses sobre créditos	-	1.366.108
Intereses sobre V.D.F.	(1.843.417)	(1.813.710)
Cargo por incobrabilidad	-	(8.158.332)
Gastos de administración – Nota 3.j.	(284.396)	(352.131)
Resultados financieros y por tenencia – Nota 4	60.947	116.872
Resultado antes de impuesto a las ganancias (I.I.G.G.)	(2.066.866)	(8.841.193)
I.I.G.G. – Nota 6.a.	-	(1.410.550)
Resultado del período – pérdida	(2.066.866)	(10.251.743)

Las Notas 1 a 11 y Anexo I que se acompañan son parte integrante de estos estados contables fiduciarios.

Firmado a los efectos de su identificación con nuestro
 informe de revisión limitada de fecha 06/08/2015

BERTORA & ASOCIADOS
 C.P.C.E.C.A.B.A.T.° 1 F° 17

Miguel A. Mazzetti – Socio
 Contador Público (U.B.A.)
 C.P.C.E.C.A.B.A.T.° 42 F° 72

José Rogelio Llambi
 Presidente
 GPS Fiduciaria S.A.
 Actuando como Fiduciario
 -y no a título personal-



2

FIDEICOMISO FINANCIERO SICOM CRÉDITOS IV

ESTADO DE SITUACIÓN PATRIMONIAL FIDUCIARIO
AL 30 DE JUNIO DE 2015 Y 31 DE DICIEMBRE DE 2014
(En pesos)

	30.06.15	31.12.14		30.06.15	31.12.14
	\$	\$		\$	\$
ACTIVO FIDUCIARIO			PASIVO FIDUCIARIO		
ACTIVO CORRIENTE FIDUCIARIO			PASIVO CORRIENTE FIDUCIARIO		
Disponibilidades (Nota 3.1.)	61.179	46.442	Valores de deuda Fiduciaria (Nota 3.4. y Anexo I)	-	1.498.175
Créditos por Cesión Fiduciaria (Nota 3.2. y Anexos I y II)	638.120	4.031.666	Otras Deudas (Nota 3.5. y Anexo I)	171.563	157.344
Otros Créditos (Nota 3.3. y Anexo I)	21.246	34.438	Deudas Fiscales (Nota 3.6. y Anexo I)	3.611	3.000
Total del Activo Corriente Fiduciario	720.545	4.112.546	Total del Pasivo Corriente Fiduciario	175.174	1.658.519
			Total del Pasivo Fiduciario	175.174	1.658.519
			PATRIMONIO NETO FIDUCIARIO	545.371	2.454.027
Total del Activo Fiduciario	720.545	4.112.546	Total del Pasivo y Patrimonio Neto Fiduciario	720.545	4.112.546

Las notas y los anexos que se acompañan forman parte integrante de estos estados contables Fiduciarios.

FIDEICOMISO FINANCIERO SICOM CRÉDITOS IV

ESTADO DE RESULTADOS FIDUCIARIO

Correspondiente al período de seis meses iniciado el 1 de enero de 2015 y finalizado el 30 de junio de 2015 presentado en forma comparativa con idéntico período del ejercicio anterior
(En pesos)

	30-06-15	30-06-14
	\$	\$
INGRESOS FINANCIEROS		
Intereses ganados por créditos cedidos	189.849	1.146.450
Diferencia de Cotización	-	57.319
Resultados por tenencia	7.132	(16.132)
EGRESOS FINANCIEROS		
Intereses de valores de deuda fiduciaria	(21.428)	(834.622)
RECUPERO PREVISION PARA DEUDORES INCOBRABLES (Anexo II)	30.612	52.117
UTILIDADES DIVERSAS		
Recupero de Provisiones	24.042	-
GASTOS OPERATIVOS		
Honorarios Varios	(253.383)	(207.088)
Gastos Bancarios	(9.635)	(7.282)
Ingresos Brutos	(13.192)	(75.162)
Gastos Varios	(75.618)	(27.637)
Resultado del periodo antes de Impuesto a las Ganancias -(Pérdida)/ Ganancia	(121.621)	87.963
Impuesto a las Ganancias (Nota 2.3.c)	-	-
Resultado neto del periodo - (Pérdida)/Ganancia	(121.621)	87.963

Las notas y los anexos que se acompañan forman parte integrante de estos estados contables Fiduciarios.

Firmado a efectos de su identificación
Con nuestro Informe de fecha 06/08/2015
BECHER Y ASOCIADOS SRL
C.P.C.E.C.A.B.A. - T° I - P° 41Dra. Leticia Euba (Socia)
Contador Público (U.C.P.K.)
C.P.C.E.C.A.B.A. - P° 173 - F° 221GPS FIDUCIARIA S.A.
FiduciarioJosé Rogelio Liambi
Presidente



Insumos Agroquímicos S.A.

Número de Registro en la Inspección General de Justicia 1.710.959

I. ESTADO DE SITUACIÓN PATRIMONIAL
Correspondiente al período especial de tres meses finalizado el 30 de Junio de 2015
y al ejercicio económico finalizado el 31 de Marzo de 2015
(Expresado en pesos)

	30/06/2014	31/03/2015		30/06/2014	31/03/2015
	\$			\$	
ACTIVO			PASIVO		
ACTIVO CORRIENTE			PASIVO CORRIENTE		
Caja y bancos	1.012.817	711.676	Cuentas a pagar	113.609.016	144.370.742
Inversiones	700.000	-,-	Deudas financieras	5.637.348	537.645
Créditos por ventas	68.250.937	95.150.036	Remuneraciones y cargas sociales	1.707.566	1.770.078
Otros créditos	6.733.079	7.641.178	Cargas fiscales	631.651	150.270
Bienes de cambio	63.844.403	64.826.606	Otros pasivos	1.180.437	1.837.676
Total del Activo Corriente	140.541.236	168.329.496	Total del Pasivo Corriente	122.766.018	148.666.411
ACTIVO NO CORRIENTE			PASIVO NO CORRIENTE		
Otros créditos	1.605.806	1.018.324	Deudas financieras	543.276	681.633
Bienes de uso	4.736.034	4.863.990	Total del Pasivo No Corriente	543.276	681.633
Bienes intangibles	849.779	825.279	Total del Pasivo	123.309.294	149.348.044
Total del Activo No Corriente	7.191.619	6.707.593	PATRIMONIO NETO	24.423.561	25.689.045
TOTAL ACTIVO	147.732.855	175.037.089	TOTAL PASIVO MÁS PATRIMONIO NETO	147.732.855	175.037.089

Las notas que se acompañan son parte integrante de los presentes estados contables especiales.

Firmado a efectos de su identificación con mi informe de fecha: 10 de agosto de 2015

Alejandro E. Giordía
Contador Público U.B.A.
C.P.C.E.C.A.B.A. To. 134, Fp. 150

María Patricia Lambrechts
Síndico Titular
Contadora Pública (U.B.)
C.P.C.E.C.A.B.A. To.207 Fo.026

Luis S. Delcassé
Presidente

Insumos Agroquímicos S.A.

Número de Registro en la Inspección General de Justicia 1.710.959

II. ESTADO DE RESULTADOS
Correspondiente a los períodos especiales de tres meses finalizados el 30 de Junio de 2015
y 30 de Junio de 2014
(Expresado en pesos)

	30/06/2015	30/06/2014
	\$	
Ingresos por ventas	26.731.912	63.350.635
Costo de bienes vendidos	(18.374.897)	(50.718.629)
Utilidad bruta	8.357.015	12.632.006
Gastos de administración	(3.200.568)	(2.332.181)
Gastos de comercialización	(4.520.044)	(5.291.915)
Resultado por tenencia de bienes de cambio	582.008	932.127
Resultado operativo Ganancia	1.218.411	5.940.037
Resultados financieros	(3.448.776)	(3.301.480)
Otros ingresos y egresos	377.399	24.363
Resultado antes del Impuesto a las Ganancias	(1.852.966)	2.662.920
Impuesto a las Ganancias	587.482	(962.200)
(Pérdida) / Ganancia del período	(1.265.484)	1.700.720

Las notas que se acompañan son parte integrante de los presentes estados contables especiales.

Firmado a efectos de su identificación con mi informe de fecha: 10 de agosto de 2015

Alejandro E. Giordía
Contador Público U.B.A.
C.P.C.E.C.A.B.A. To. 134, Fp. 150

María Patricia Lambrechts
Síndico Titular
Contadora Pública (U.B.)
C.P.C.E.C.A.B.A. To.207 Fo.026

Luis S. Delcassé
Presidente



ALIANZA SEMILLAS S.A.

ESTADO DE SITUACIÓN PATRIMONIAL
AL 30 DE JUNIO DE 2015
comparativo con el ejercicio finalizado el 31 de marzo de 2015
- en pesos-


ACTIVO	30/06/2015	31/03/2015
Activo Corriente		
Caja y bancos (Nota 3.1.1.- Anexo G)	5.909.552	3.740.450
Inversiones temporarias (Nota 2.3. y Anexo C)	-	1.780.415
Créditos por ventas (Nota 3.1.2.- Anexos E y G)	71.767.836	101.629.350
Otros créditos (Nota 3.1.3.)	19.786.454	5.198.663
Bienes de cambio (Notas 2.4. y 3.1.4.)	102.792.098	48.896.240
Total de Activo Corriente	200.255.939	161.045.118
Activo No Corriente		
Otras inversiones (Nota 2.3. y Anexo C)	11.385.587	11.847.305
Otros créditos (Nota 3.1.3.)	2.536.360	-
Bienes de uso (Nota 2.5. y Anexo A)	1.947.545	2.077.373
Total de Activo No Corriente	15.869.492	13.924.678
TOTAL ACTIVO	216.125.430	174.969.797

Las notas y cuadros anexos forman parte integrante de estos estados contables


Firmado al solo efecto de su identificación

Véase nuestro informe del 3 de agosto de 2015

FELCARO, ROLDAN & ASOCIADOS
Registro de Sociedades Profesionales Nro 7/24


JORGE F. FELCARO (Socio)
Contador Público Nacional
Matrícula N° 1864 Ley 8738
C.P.C.E. - Prov. Sta. Fe


SERGIO MIGUEL ROLDAN
Síndico


RODRIGO ARMAS PFIRTER
Presidente



ALIANZA SEMILLAS S.A.

ESTADO DE SITUACIÓN PATRIMONIAL

AL 30 DE JUNIO DE 2015

comparativo con el ejercicio finalizado el 31 de marzo de 2015

- en pesos -

PASIVO	30/06/2015	31/03/2015
Pasivo Corriente		
Cuentas por pagar (Nota 3.2.1.- Anexo G)	165.009.309	132.015.573
Préstamos (Nota 3.2.2.)	17.028.258	6.064.951
Remuneraciones y cargas sociales (Nota 3.2.3.)	1.474.881	1.416.967
Cargas fiscales (Nota 3.2.4.)	586.186	859.511
Anticipo de clientes	4.286.317	1.122.588
Otros pasivos (Nota 3.2.5.)	614.930	600.000
Total de Pasivo Corriente	188.999.881	142.079.589
Pasivo No Corriente		
Préstamos (Nota 3.2.2.)	952.823	1.156.115
Cargas fiscales (Nota 3.2.4.)	-	292.619
Total de Pasivo No Corriente	952.823	1.448.734
Total de Pasivo	189.952.704	143.528.323
PATRIMONIO NETO		
Según Estado Respectivo	26.172.726	31.441.474
TOTAL	216.125.430	174.969.797

Las notas y cuadros anexos forman parte integrante de estos estados contables

Firmado al solo efecto de su identificación

Véase nuestro informe del 3 de agosto de 2015

FELCARO, ROLDAN & ASOCIADOS

Registro de Sociedades Profesionales Nro 7/24

JORGE F. FELCARO (Socio)

Contador Público Nacional

Matricula N° 1664 Ley 8738

C.P.C.E.- Prov. Sta. Fe

SERGIO MIGUEL ROLDAN

Sindico

RODRIGO ARMAS PFIRTER

Presidente



ALIANZA SEMILLAS S.A.

ESTADO DE RESULTADOS
correspondiente al período de tres meses finalizado el 30 de junio de 2015
comparativo con el mismo período del ejercicio anterior
- en pesos -

	<u>30/06/2015</u>	<u>30/06/2014</u>
Ventas netas	14.717.027	28.412.616
Costo de los productos vendidos (Anexo F)	<u>(11.906.667)</u>	<u>(17.359.573)</u>
Resultado bruto	2.810.360	11.053.043
Gastos (Anexo H)		
Administración	(3.139.567)	(2.247.707)
Comercialización	<u>(4.003.355)</u>	<u>(6.413.167)</u>
Total gastos	(7.142.922)	(8.660.874)
Resultado operativo	(4.332.562)	2.392.168
Resultados financieros y por tenencia (Nota 3.4.)		
Generados por activos	634.823	(819.801)
Generados por pasivos	<u>(4.385.058)</u>	<u>(2.378.925)</u>
Total resultados financieros y por tenencia	(3.750.235)	(3.198.726)
Resultado antes de impuestos	(8.082.797)	(806.558)
Impuesto a las Ganancias (Nota 5)	<u>2.828.979</u>	<u>290.762</u>
RESULTADO FINAL	<u><u>(5.253.818)</u></u>	<u><u>(515.796)</u></u>

Las notas y cuadros anexos forman parte integrante de estos estados contables

Firmado al solo efecto de su identificación.
Véase nuestro informe del 3 de agosto de 2015

FELGARO, ROLDAN & ASOCIADOS
Registro de Sociedades Profesionales Nro 7/24

JORGE F. FELGARO (Socio)
Contador Público Nacional
Matrícula N° 1664 Ley 8738
C.P.C.E. - Prov. Sta Fe

SERGIO MIGUEL ROLDAN
Síndico

RODRIGO ARMAS PFIRTER
Presidente

AVISO DE PAGO DE SERVICIOS

Rosario, 11 de agosto de 2015.

BOLSA DE COMERCIO DE ROSARIO

At. Sres. Dirección de Títulos

FIDEICOMISO FINANCIERO SPEEDAGRO II
PAGO DE SERVICIOS DE LOS VALORES FIDUCIARIOS

Se comunica que el 18 de agosto de 2015 se pagará el servicio N° 3 de los Valores Fiduciarios correspondientes al Fideicomiso Financiero Speedagro II, emitido el 10 de abril de 2015. (VDF Nro. 50292 y CP Nro. 50293).-



Pago de servicios nro.:	3
Período de devengamiento:	01/07/2015-31/07/2015
Valores de Deuda Fiduciaria	
Porcentaje de amortización de capital:	24,94135% s/ capital nominal
Amortización en pesos:	9.347.841,41
Nuevo Valor Residual:	-
Porcentaje sobre V.N. inicial:	0,00000%
Tasa del período - TNA (Variable):	23,7177%
Porcentaje de intereses del período:	0,49296% s/ capital nominal
Total intereses en pesos:	184.757,75

Certificado de participación:

Porcentaje de amortización de capital:	0,00834% s/ capital nominal
Amortización en Pesos:	1.042,33
Nuevo Valor Residual:	12.492.055,67
Porcentaje sobre V.N. inicial:	99,99166%

Los servicios se pagarán mediante acreditación en las subcuentas de los titulares de Valores Fiduciarios en Caja de Valores S. A., en el horario de atención al público.

CP Bárbara Puzzolo
Apoderada

Rosario Administradora Sociedad Fiduciaria SA



Ciudad Autónoma de Buenos Aires, 11 de Agosto de 2015

Señores
Bolsa de Comercio de Rosario
Córdoba 1402. S200AWV Rosario, Argentina.
Presente


Ref.: Fideicomiso Financiero CREDINAMICO V

De nuestra consideración:

Nos dirigimos a Uds. en nuestro carácter de Fiduciario del Fideicomiso Financiero de la referencia, y no a título personal, a los efectos de solicitarles tengan a bien publicar por un día en el Boletín diario del día de la fecha de esa Bolsa de Comercio, el siguiente aviso:

“GPS FIDUCIARIA S.A. en su carácter de Fiduciario del Fideicomiso Financiero Credinamico V, y no a título personal, comunica a los Sres. Tenedores de Valores de Deuda Fiduciaria Clase “A” por un V/N \$ 17.503.100 que representan un V/R \$ 2.304.381,10, Clase “B” por una V/N de \$ 1.567.441, Clase “C” por un V/N de \$ 4.441.085, y Certificados de Participación “CP” por un V/N de \$ 2.612.403. Que atento al punto 4.8 del contrato del Fideicomiso con respecto a la distribución de los ingresos del Fideicomiso, informamos que los mismos no son suficientes para cubrir la totalidad de los gastos del Fideicomiso, por lo tanto no podrá efectivizarse el pago de los Servicios con vencimiento el próximo 18 de Agosto de 2015.”

Los términos utilizados en mayúsculas en el presente y que no se encuentran expresamente definidos, tendrán el significado que a ellos se les asigna en el Contrato


JOSÉ ROGELIO LLAMBÍ
Presidente
GPS Fiduciaria S.A.

**GPS FIDUCIARIA S.A.
(Continuadora de Gestión Fiduciaria S.A.)
actuando en su carácter de Fiduciario del
Fideicomiso Financiero CREDINAMICO V
y no a título personal**

Tucumán 141 Piso 9º Of. “B” (C1049AAC) – Ciudad Autónoma de Buenos Aires –
Argentina Tel/Fax: 0054-11-4313-1991 / 0054-11-4313-1191