



BOLETÍN DIARIO

MERCADO DE CAPITALES

En el marco de la delegación ejercida por el Mercado Argentino de Valores S.A. conforme el art. 32º inc. g) Ley 26.831

AÑO LXXVIII - 16.567 - 08/09/2015

| Títulos de Renta Fija | | | | Fuente: MAV | FFPLA3B | | | |
|-----------------------|-------|-----------|-----------|--------------|--------------------------------------|--|---------------|----------------------|
| RO15 | | | | | 24hs 16:40 42.174 100,770% 42.498,74 | | | |
| CI | 12:45 | 4.220 | 1433,000% | 60.472,60 | FF SECUBONO 122 VDFC | | | |
| FIDEBICA31CP | | | | | CI 16:33 150.000 101,942% 152.913,00 | | | |
| CI | 12:41 | 8.355.351 | 48,150% | 4.023.101,51 | Resumen estadístico | | | |
| L20E6 | | | | | Fuente: MAV | | | |
| CI | 16:40 | 21.880 | 909,600% | 19.902,05 | | | Valor nominal | Valor efvo. (\$) |
| FFPLA3A | | | | | Títulos de renta fija - \$ | | 8.657.973 | 4.383.885,38 |
| 24hs | 16:38 | 84.348 | 100,770% | 84.997,48 | Cauciones | | 476 | 73.314.595,87 |
| | | | | | Totales \$ | | | 77.698.481,25 |

| Resumen cauciones bursátiles - Operado en \$ | | | | | | Fuente: MAV |
|--|-------------------|---------------|------------------|----------------------|----------------------|-------------|
| Plazo (días) | Fecha vencimiento | Tasa promedio | Cantidad operac. | Monto contado | Monto futuro | |
| 7 | 15/09/2015 | 22,08 | 406 | 67.002.582,22 | 67.286.306,77 | |
| 8 | 16/09/2015 | 20,98 | 12 | 124.129,22 | 124.700,07 | |
| 9 | 17/09/2015 | 25,47 | 11 | 4.101.142,32 | 4.126.893,70 | |
| 10 | 18/09/2015 | 22,04 | 7 | 363.809,54 | 366.006,58 | |
| 14 | 22/09/2015 | 23,89 | 7 | 157.900,00 | 159.347,06 | |
| 16 | 24/09/2015 | 25,96 | 28 | 552.129,94 | 558.413,77 | |
| 21 | 29/09/2015 | 23,04 | 4 | 668.600,00 | 677.461,89 | |
| 42 | 20/10/2015 | 27,00 | 1 | 15.000,00 | 15.466,03 | |
| Totales: | | | 476 | 72.985.293,24 | 73.314.595,87 | |

Negociación de Cheques de Pago Diferido

| Totales Operados | | | | | | | | Fuente: MAV |
|------------------|-------|-------------|-------------|---------------|---------------|-----------------|---------------|-------------|
| 08/09/2015 | | | | | | | | |
| Vencimiento | Plazo | Tasa Mínima | Tasa Máxima | Tasa Promedio | Monto Nominal | Monto Liquidado | Cant. Cheques | |
| 19/09/2015 | 11 | 15,00 | 15,00 | 15,00 | 100.000,00 | 99.387,34 | 2 | |
| 28/09/2015 | 20 | 26,00 | 26,00 | 26,00 | 55.417,50 | 54.562,44 | 1 | |
| 29/09/2015 | 21 | 26,00 | 26,00 | 26,00 | 55.417,58 | 54.524,28 | 1 | |
| 16/10/2015 | 38 | 30,06 | 30,06 | 30,06 | 76.550,57 | 73.991,24 | 3 | |
| 19/10/2015 | 41 | 15,00 | 15,00 | 15,00 | 10.000,00 | 9.826,36 | 1 | |
| 20/10/2015 | 42 | 30,16 | 30,16 | 30,16 | 158.652,57 | 153.086,77 | 5 | |
| 21/10/2015 | 43 | 26,50 | 26,50 | 26,50 | 19.574,56 | 18.955,27 | 1 | |
| 22/10/2015 | 44 | 15,00 | 26,50 | 20,75 | 36.074,63 | 35.096,26 | 2 | |
| 23/10/2015 | 45 | 15,00 | 15,00 | 15,00 | 11.677,73 | 11.447,22 | 1 | |
| 24/10/2015 | 46 | 19,00 | 19,00 | 19,00 | 15.000,00 | 14.619,49 | 1 | |
| 27/10/2015 | 49 | 15,50 | 30,34 | 22,92 | 211.000,00 | 205.086,33 | 2 | |
| 28/10/2015 | 50 | 15,50 | 26,00 | 20,75 | 177.296,00 | 173.080,27 | 2 | |
| 29/10/2015 | 51 | 15,50 | 15,50 | 15,50 | 137.000,00 | 133.873,23 | 1 | |
| 30/10/2015 | 52 | 15,00 | 15,50 | 15,25 | 178.037,82 | 173.915,35 | 2 | |
| 31/10/2015 | 53 | 15,50 | 15,50 | 15,50 | 139.380,00 | 136.085,97 | 1 | |
| 04/11/2015 | 57 | 16,75 | 16,75 | 16,75 | 6.500,00 | 6.320,18 | 1 | |
| 05/11/2015 | 58 | 17,00 | 17,00 | 17,00 | 10.000,00 | 9.714,94 | 1 | |
| 11/11/2015 | 64 | 16,75 | 17,00 | 16,88 | 16.500,00 | 16.010,69 | 2 | |
| 12/11/2015 | 65 | 24,00 | 24,00 | 24,00 | 3.330,00 | 3.185,48 | 1 | |
| 14/11/2015 | 67 | 15,50 | 15,50 | 15,50 | 40.000,00 | 38.829,27 | 2 | |
| 16/11/2015 | 69 | 17,25 | 24,00 | 20,63 | 90.000,00 | 86.107,14 | 2 | |
| 18/11/2015 | 71 | 16,75 | 16,75 | 16,75 | 6.500,00 | 6.289,31 | 1 | |
| 20/11/2015 | 73 | 17,25 | 17,25 | 17,25 | 10.000,00 | 9.644,48 | 1 | |
| 21/11/2015 | 74 | 15,50 | 15,50 | 15,50 | 40.000,00 | 38.701,63 | 2 | |
| 22/11/2015 | 75 | 24,00 | 24,00 | 24,00 | 3.330,00 | 3.165,56 | 1 | |
| 24/11/2015 | 77 | 17,25 | 17,25 | 17,25 | 10.000,00 | 9.640,08 | 1 | |
| 25/11/2015 | 78 | 16,75 | 16,75 | 16,75 | 6.500,00 | 6.269,82 | 1 | |
| 28/11/2015 | 81 | 15,50 | 15,50 | 15,50 | 21.235,00 | 20.495,21 | 1 | |
| 29/11/2015 | 82 | 15,50 | 15,50 | 15,50 | 20.000,00 | 19.303,23 | 1 | |
| 30/11/2015 | 83 | 15,50 | 24,00 | 19,00 | 63.330,00 | 61.020,24 | 3 | |
| 02/12/2015 | 85 | 16,75 | 16,75 | 16,75 | 6.500,00 | 6.250,45 | 1 | |
| 06/12/2015 | 89 | 16,00 | 16,00 | 16,00 | 5.000,00 | 4.804,15 | 1 | |
| 09/12/2015 | 92 | 16,75 | 16,75 | 16,75 | 6.500,00 | 6.231,20 | 1 | |
| 11/12/2015 | 94 | 28,00 | 28,00 | 28,00 | 30.000,00 | 27.902,35 | 1 | |
| 13/12/2015 | 96 | 24,00 | 24,00 | 24,00 | 3.330,00 | 3.126,48 | 1 | |
| 14/12/2015 | 97 | 28,00 | 28,00 | 28,00 | 30.000,00 | 27.882,46 | 1 | |
| 16/12/2015 | 99 | 16,00 | 28,00 | 20,33 | 981.500,00 | 938.985,67 | 3 | |
| 19/12/2015 | 102 | 16,50 | 16,50 | 16,50 | 9.698,00 | 9.254,54 | 1 | |
| 20/12/2015 | 103 | 15,75 | 15,75 | 15,75 | 4.239,00 | 4.053,59 | 1 | |
| 23/12/2015 | 106 | 17,00 | 24,00 | 20,50 | 9.830,00 | 9.279,33 | 2 | |
| 28/12/2015 | 111 | 16,50 | 16,50 | 16,50 | 5.000,00 | 4.757,00 | 1 | |
| 30/12/2015 | 113 | 15,75 | 17,00 | 16,38 | 8.500,00 | 8.060,98 | 2 | |
| 06/01/2016 | 120 | 16,50 | 17,00 | 16,75 | 7.700,00 | 7.287,80 | 2 | |
| 10/01/2016 | 124 | 16,50 | 16,50 | 16,50 | 90.706,33 | 85.781,53 | 1 | |
| 30/01/2016 | 144 | 16,50 | 16,50 | 16,50 | 2.000,00 | 1.874,58 | 1 | |
| 01/02/2016 | 146 | 17,00 | 17,00 | 17,00 | 94.000,00 | 87.938,28 | 1 | |
| 06/02/2016 | 151 | 17,00 | 17,00 | 17,00 | 1.200,00 | 1.118,23 | 1 | |
| 10/02/2016 | 155 | 17,00 | 17,00 | 17,00 | 94.000,00 | 87.594,78 | 1 | |
| 17/02/2016 | 162 | 17,00 | 17,00 | 17,00 | 94.000,00 | 87.329,46 | 1 | |
| 26/02/2016 | 171 | 17,50 | 17,50 | 17,50 | 150.000,00 | 138.388,63 | 1 | |
| 10/03/2016 | 184 | 19,00 | 19,00 | 19,00 | 125.000,00 | 113.857,56 | 1 | |
| 22/03/2016 | 196 | 19,00 | 19,00 | 19,00 | 30.000,00 | 27.145,62 | 1 | |



Cheques Autorizados para Listar - Sección II: de pago diferido patrocinados y avalados Fuente: MAV

| Segmento | ID Cheque | Nro Cheque | Banco | Cod. | Suc. | Plaza | Emisión | Vencimiento | Acreditación | Monto |
|----------|-----------|---------------|--------|------|------|----------|----------|-------------|--------------|------------|
| Avalado | 110889 | CJAV100300019 | NACION | 011 | MEND | Sin Inf. | Sin Inf. | 42439 | 48hs | 125.000,00 |
| Avalado | 110890 | CJAV100400025 | NACION | 011 | MEND | Sin Inf. | Sin Inf. | 42470 | 48hs | 125.000,00 |
| Avalado | 110891 | CJAV100500018 | NACION | 011 | MEND | Sin Inf. | Sin Inf. | 42500 | 48hs | 125.000,00 |
| Avalado | 110892 | CJAV100600020 | NACION | 011 | MEND | Sin Inf. | Sin Inf. | 42531 | 48hs | 125.000,00 |
| Avalado | 110893 | CJAV120700004 | NACION | 011 | MEND | Sin Inf. | Sin Inf. | 42563 | 48hs | 100.000,00 |
| Avalado | 110894 | CJAV200700025 | NACION | 011 | MEND | Sin Inf. | Sin Inf. | 42571 | 48hs | 100.000,00 |
| Avalado | 110895 | CJAV290700012 | NACION | 011 | MEND | Sin Inf. | Sin Inf. | 42580 | 48hs | 100.000,00 |

Cheques Autorizados para Listar - Sección III: de pago diferido directos Fuente: MAV

| Segmento | ID Cheque | Nro Cheque | Banco | Cod. | Suc. | Plaza | Emisión | Vencimiento | Acreditación | Monto |
|----------------|-----------|------------|-----------|------|------|-------|------------|-------------|--------------|------------|
| No Garantizado | 110726 | 40603816 | SUPERVIL. | 027 | 019 | 5000 | 24/08/2015 | 20/10/2015 | 48hs | 30.000,00 |
| No Garantizado | 110727 | 40603817 | SUPERVIL. | 027 | 019 | 5000 | 24/08/2015 | 20/10/2015 | 48hs | 30.000,00 |
| No Garantizado | 110728 | 40603818 | SUPERVIL. | 027 | 019 | 5000 | 24/08/2015 | 20/10/2015 | 48hs | 30.000,00 |
| No Garantizado | 110729 | 40603819 | SUPERVIL. | 027 | 019 | 5000 | 24/08/2015 | 20/10/2015 | 48hs | 30.000,00 |
| No Garantizado | 110730 | 40603820 | SUPERVIL. | 027 | 019 | 5000 | 24/08/2015 | 20/10/2015 | 48hs | 38.652,57 |
| No Garantizado | 110731 | 1087 | ICBC | 015 | 066 | 5009 | 03/09/2015 | 16/10/2015 | 48hs | 25.000,00 |
| No Garantizado | 110732 | 1088 | ICBC | 015 | 066 | 5009 | 03/09/2015 | 16/10/2015 | 48hs | 25.000,00 |
| No Garantizado | 110733 | 1089 | ICBC | 015 | 066 | 5009 | 03/09/2015 | 16/10/2015 | 48hs | 26.550,57 |
| Garantizado | 110734 | 698411 | FRANCES | 017 | 482 | 8000 | 07/08/2015 | 16/10/2015 | 48hs | 250.000,00 |
| Garantizado | 110735 | 698412 | FRANCES | 017 | 482 | 8000 | 07/08/2015 | 23/10/2015 | 48hs | 200.000,00 |
| Garantizado | 110736 | 50398950 | HSBC | 150 | 654 | 7400 | 10/08/2015 | 23/10/2015 | 48hs | 45.000,00 |
| Garantizado | 110737 | 98424520 | PATAGONIA | 034 | 010 | 1038 | 30/06/2015 | 28/10/2015 | 48hs | 373.507,66 |
| Garantizado | 110738 | 50398949 | HSBC | 150 | 654 | 7400 | 10/08/2015 | 30/10/2015 | 48hs | 45.000,00 |
| Garantizado | 110739 | 50398948 | HSBC | 150 | 654 | 7400 | 10/08/2015 | 06/11/2015 | 48hs | 45.000,00 |
| Garantizado | 110740 | 50398947 | HSBC | 150 | 654 | 7400 | 10/08/2015 | 13/11/2015 | 48hs | 45.000,00 |
| Garantizado | 110741 | 50398946 | HSBC | 150 | 654 | 7400 | 10/08/2015 | 20/11/2015 | 48hs | 45.000,00 |
| Garantizado | 110742 | 21224308 | NACION | 011 | 046 | 1802 | 19/08/2015 | 24/11/2015 | 48hs | 56.730,14 |
| Garantizado | 110743 | 21224309 | NACION | 011 | 046 | 1802 | 19/08/2015 | 30/11/2015 | 48hs | 56.730,14 |
| No Garantizado | 110744 | 6896066 | CORDOBA | 020 | 364 | 5940 | 26/08/2015 | 27/10/2015 | 48hs | 74.000,00 |
| No Garantizado | 110745 | 52406374 | HSBC | 150 | 051 | 8300 | 06/08/2015 | 28/09/2015 | 48hs | 55.417,50 |
| No Garantizado | 110746 | 52406375 | HSBC | 150 | 051 | 8300 | 06/08/2015 | 29/09/2015 | 48hs | 55.417,58 |
| No Garantizado | 110794 | 20954198 | NACION | 011 | 376 | 8300 | 28/07/2015 | 21/10/2015 | 48hs | 19.574,56 |
| No Garantizado | 110795 | 76037530 | NEUQUEN | 097 | 099 | 8300 | 28/07/2015 | 22/10/2015 | 48hs | 19.574,63 |
| No Garantizado | 110796 | 44613011 | MACRO | 285 | 799 | 6000 | 22/05/2015 | 28/10/2015 | 48hs | 27.296,00 |
| No Garantizado | 110809 | 73216913 | GALICIA | 007 | 267 | 2000 | 24/08/2015 | 11/12/2015 | 48hs | 30.000,00 |
| No Garantizado | 110810 | 73216914 | GALICIA | 007 | 267 | 2000 | 24/08/2015 | 14/12/2015 | 48hs | 30.000,00 |
| No Garantizado | 110811 | 73216915 | GALICIA | 007 | 267 | 2000 | 24/08/2015 | 16/12/2015 | 48hs | 30.000,00 |

SITUACION GENERAL DE: FIDEICOMISOS FINANCIEROS

CREDINÁMICO V Y VI..... C.S.; N° 1-C2) N°7
 SICOM CRÉDITOS IV.....N°7
 LA VITALICIA X.....C.S.; N° 1- C1)
 PRORURAL II C.S.

CODIGOS DE INDIVIDUALIZACIONES:

N° 7: Con fecha 11 de junio 2015 el Directorio de la Comisión Nacional de Valores resolvió: "... suspender preventivamente la autorización de nuevos Fideicomisos Financieros y/o la prórroga o reconducción de los Fideicomisos existentes en los que se encuentre previsto que GPS FIDUCIARIA S.A. intervenga en el carácter de Fiduciario Financiero, hasta que hechos sobrevinientes hagan aconsejable la revisión de la medida".

N° 1 - C1): Cuando en los informes o dictámenes del auditor o la comisión fiscalizadora o el consejo de vigilancia emitan opinión en forma condicionada sobre la situación patrimonial, financiera y sobre los resultados.

N° 1 - C2): Cuando en los informes o dictámenes del auditor o la comisión fiscalizadora o el consejo de vigilancia se abstengan de emitir opinión sobre los estados contables.

C.S.: Cotización Suspendida

ESTADOS CONTABLES

Si desea consultar el balance completo por favor solicitar copia del mismo a la casilla de correo bib@bcr.com.ar

| DENOMINACION DE LA SOCIEDAD: | REGIONAL TRADE S.A. | | ESTADO DE SITUACION PATRIMONIAL AL 30.06.2015 | |
|---------------------------------------|-----------------------|----------------------|---|-----------------------|
| | 30.06.2015 | 30.06.2014 | 30.06.2015 | 30.06.2014 |
| ACTIVO | | | PASIVO | |
| ACTIVO CORRIENTE | | | PASIVO CORRIENTE | |
| CAJA Y BANCOS (Nota N° 7) | 1.701.475,62 | 454.913,27 | DEUDAS FINANCIERAS (Nota N° 12) | 16.152.765,76 |
| INVERSIONES (Nota N° 8) | 2.188.904,44 | 3.309.039,80 | DEUDAS COMERCIALES (Nota N° 13) | 16.371.662,82 |
| CREDITOS POR VENTAS (Nota N° 9) | 23.614.467,41 | 16.231.997,34 | DEUDAS FISCALES (Nota N° 14) | 10.403.910,54 |
| OTROS CREDITOS (Nota N° 10) | 17.315.769,91 | 10.001.810,89 | DEUDAS SOCIALES (Nota N° 15) | 1.615.781,03 |
| BIENES DE CAMBIO (Nota N° 11) | 47.387.286,79 | 43.488.614,65 | OTRAS DEUDAS (Nota N° 16) | 204.505,67 |
| | | | ANTICIPOS DE CLIENTES (Nota N° 17) | 624.846,13 |
| Total Activo Corriente | 92.207.904,17 | 73.486.375,95 | Total Pasivo Corriente | 45.373.471,95 |
| ACTIVO NO CORRIENTE | | | PASIVO NO CORRIENTE | |
| OTROS CREDITOS (Nota N° 10) | 0,00 | 0,00 | DEUDAS FINANCIERAS (Nota N° 12) | 5.861.503,05 |
| BIENES DE USO (Anexo II) | 11.824.824,32 | 6.009.670,61 | OTRAS DEUDAS (Nota N° 16) | 0,00 |
| ACTIVOS INTANGIBLES (Anexo III) | 33.043,04 | 11.246,51 | Total Pasivo No Corriente | 5.861.503,05 |
| PARTICIPACION EN SOCIEDADES (Anexo I) | 1.896.968,81 | 1.271.741,04 | Total del Pasivo | 51.234.975,00 |
| | | | PATRIMONIO NETO | |
| Total Activo no Corriente | 13.754.836,97 | 7.292.658,16 | Según Estado respectivo | 54.727.766,14 |
| Total del Activo | 105.962.741,14 | 80.779.034,11 | Total Pasivo y Patrimonio Neto | 105.962.741,14 |

Las notas 1 a 25 adjuntas y los anexos I, II, III, IV, V, VI y VII forman parte integrante de estos EE.CC.
 Firmado al sólo efecto de su identificación. Leer nuestro informe de fecha 31.08.2015

CECILIA M. ALVAREZ
 CONTADOR PÚBLICA NACIONAL
 LEY 5732 - MATRÍCULA Nro. 14.672
 C.P.D.E. Prov. de SANTA FE

ZUBILLAGA Y ASOCIADOS S.A.
 (Insc. 27/33)
 DANIEL HORACIO ZUBILLAGA
 CONTADOR PÚBLICO NACIONAL
 LEY 5732 - MATRÍCULA Nro. 10.727
 C.P.D.E. Prov. de SANTA FE


LUIS A. CAFARO
 DIRECTOR

FERNÁN HERRERO
 DIRECTOR

JOSÉ LUIS A. MOTTALI
 PRESIDENTE




| DENOMINACION DE LA SOCIEDAD: | | REGIONAL TRADE S.A. | |
|--|-----------------------------|-----------------------------|--|
| ESTADO DE RESULTADOS | | | |
| CORRESPONDIENTE AL EJERCICIO FINALIZADO EL: | 30.06.2015 | 30.06.2014 | |
| INGRESOS NETOS DE VENTAS (Nota Nro. 20) | 215.096.417,89 | 156.934.066,49 | |
| COSTO DE VENTAS (Anexo VI y Nota Nro.20) | <u>(128.628.524,50)</u> | <u>(92.481.061,52)</u> | |
| RESULTADO BRUTO | 91.467.893,39 | 64.502.984,97 | |
| Menos Gastos de: | | | |
| ADMINISTRACIÓN (Anexo VII) | (11.638.346,57) | (9.347.989,41) | |
| COMERCIALIZACIÓN (Anexo VII) | (41.181.162,49) | (31.166.146,52) | |
| INDUSTRIA (Anexo VII) | (1.441.790,09) | (1.015.394,58) | |
| OTROS GASTOS (Anexo VII) | (1.360.896,82) | (1.085.808,38) | |
| RESULTADO DE LA EXPLOTACIÓN | <u>35.845.697,42</u> | <u>21.887.646,13</u> | |
| RESULTADO DE INVERSIONES PERMANENTES (Nota Nro. 21.1) | 25.154,61 | 9.874,85 | |
| OTROS INGRESOS y EGRESOS NETOS (Nota Nro. 21.2) | 147.530,79 | 1.017.753,12 | |
| RESULTADO ANTES DE RESULTADOS FINANCIEROS | <u>36.018.382,82</u> | <u>22.914.774,10</u> | |
| RESULTADO FINANCIERO Y POR TENENCIA | | | |
| Generados por activos (Nota Nro. 21.3) | (2.194.799,32) | 2.544.629,12 | |
| Generados por pasivos (Nota Nro. 21.3) | (9.667.618,12) | (8.110.666,84) | |
| RESULTADO ORDINARIO ANTES DE IMP. A LAS GANANCIAS | 24.155.965,38 | 17.348.736,38 | |
| RESULTADOS EXTRAORDINARIOS (Nota Nro. 21.4) | <u>(295.238,97)</u> | <u>(690.899,45)</u> | |
| RESULTADO ANTES DE IMPUESTO A LAS GANANCIAS | 23.860.726,41 | 16.657.836,93 | |
| IMPUESTO A LAS GANANCIAS (Nota Nro. 5 y 23) | <u>(8.600.135,27)</u> | <u>(6.119.095,22)</u> | |
| RESULTADO FINAL DEL EJERCICIO (GANANCIA) | <u>15.260.591,14</u> | <u>10.538.741,71</u> | |


CECILIA M. ALVAREZ
CONSEJADORA PÚBLICA NACIONAL
LEY 8.738 - MATRÍCULA Nro. 14.672
C.P.C.E. Prov. de SANTA FE


LUISA A. CAPARO
SABEDORAS


CPN LUIS ÁNGEL PUIG
DIRECTOR

ZUBELLAGA Y ASOCIADOS S.A.
(C.A.B. 87/339)

DANIEL HORACIO ZUBELLAGA
CONSEJADOR PÚBLICO NACIONAL
LEY 8.738 - MATRÍCULA Nro. 10.727
C.P.C.E. Prov. de SANTA FE


JOSE LUIS A. MOTTALL
PRESIDENTE

Las notas 1 a 25 adjuntas y los anexos I, II, III, IV, V, VI y VII forman parte integrante de estos EE.CC.
Firmado al sólo efecto de su identificación. Leer nuestro informe de fecha 31.08.2015



MSU Sociedad Anónima
Estado consolidado de situación financiera
al 30 de junio de 2015
(Expresado en pesos argentinos)

| | Notas | 30 de junio de 2015 | 30 de junio de 2014 |
|--|-------|----------------------|----------------------|
| ACTIVOS | | | |
| Activos no corrientes | | | |
| Propiedad, planta y equipo | 9 | 430.305.648 | 378.280.681 |
| Activos intangibles | 10 | 23.266.707 | 18.004.673 |
| Deudores comerciales y otras cuentas a cobrar | 12 | 30.626.903 | 40.411.398 |
| Activo por impuesto diferido | 18 | 748.310 | 272.134 |
| Total activos no corrientes | | 504.947.568 | 436.968.886 |
| Activos corrientes | | | |
| Inventarios | 13 | 509.096.051 | 488.105.391 |
| Activos biológicos | 11 | 140.348.647 | 136.818.933 |
| Deudores comerciales y otras cuentas a cobrar | 12 | 219.150.618 | 170.607.279 |
| Efectivo y equivalentes al efectivo | 14 | 3.492.070 | 45.675.514 |
| Total activos corrientes | | 871.887.386 | 861.207.117 |
| TOTAL ACTIVOS | | 1.377.034.954 | 1.298.176.003 |
| PATRIMONIO | | | |
| Capital social | | 59.287.000 | 59.287.000 |
| Reserva de revalorización de tierras agrícolas | 15 | 95.588.198 | 95.588.198 |
| Otras reservas | 15 | 73.493.429 | 693.642 |
| Reserva de ajuste por conversión de moneda extranjera | 15 | 91.543.254 | 66.816.567 |
| (Déficit) Ganancias acumuladas | | (40.433.067) | 72.639.948 |
| Patrimonio atribuible a los socios accionistas de la sociedad controlante | | 279.478.814 | 295.025.355 |
| Participaciones no controladas | | 1.746 | 1.840 |
| Total patrimonio | | 279.480.560 | 296.827.195 |
| PASIVOS | | | |
| Pasivos no corrientes | | | |
| Préstamos | 17 | 207.053.407 | 183.910.694 |
| Acreedores comerciales y otras cuentas a pagar | 16 | 4.880.396 | 5.244.326 |
| Pasivo por impuesto diferido | 18 | 133.986.433 | 140.886.177 |
| Total pasivos no corrientes | | 345.920.236 | 330.041.197 |
| Pasivos corrientes | | | |
| Préstamos | 17 | 329.403.453 | 217.932.350 |
| Acreedores comerciales y otras cuentas a pagar | 16 | 423.030.705 | 455.175.261 |
| Total pasivos corrientes | | 752.434.158 | 673.107.611 |
| TOTAL PASIVOS | | 1.097.554.394 | 1.003.148.808 |
| TOTAL PATRIMONIO Y PASIVOS | | 1.377.034.954 | 1.298.176.003 |

Las notas que se acompañan forman parte integrante de estos estados financieros.

Véase nuestro informe de fecha
7 de septiembre de 2015
KPMG

Reg. de Asoc. Prof. CPCECABA T° 2 F° 6
Mariano R. Balestra
Socio
Comisión Fideicom (UBA)
CPCECABA T° CXLVII F° 151

Gonzalo Ugarte
Por Comisión Fiscalizadora
Síndico
Abogado (UBA)
CPACF Tono 93 Folio 322

Manuel Santos Uribe/Arce Balcorce
Presidente

MSU Sociedad Anónima
Estados consolidados del resultado y de otro resultado integral
correspondiente al ejercicio finalizado al 30 de junio de 2015
(Expresado en pesos argentinos)

| | Notas | 30 de junio de 2015 | 30 de junio de 2014 |
|---|-------|---------------------|---------------------|
| Resultados de producción: | | | |
| Ingresos de producción | 19 | 699.029.712 | 757.054.719 |
| Servicios de gerenciamiento | 27 | 29.902.240 | 30.169.882 |
| Otros servicios agrícolas prestados | | 1.778.702 | 8.547.389 |
| Costos de producción y prestación de servicios | 20 | (702.079.230) | (603.274.307) |
| | | 28.631.424 | 192.497.583 |
| Cambios en el valor neto de realización de los productos agrícolas | 31 | 273.263.008 | 100.746.478 |
| Ganancia bruta | | 391.894.432 | 293.244.161 |
| Otros ingresos netos | | | |
| Gastos de comercialización | 22 | 16.746.689 | 10.594.149 |
| Gastos de administración | 20 | (248.950.720) | (139.077.439) |
| (Pérdida) Ganancia operativa | 20 | (72.435.842) | (59.697.937) |
| | | (2.745.441) | 105.062.934 |
| Ingresos financieros | | | |
| Costos financieros | 23 | 18.911.432 | 84.382.495 |
| (Pérdida) Ganancia antes del impuesto a las ganancias | 23 | (76.060.492) | (66.381.781) |
| | | (59.894.591) | 123.063.648 |
| Impuesto a las ganancias - beneficio (cargo) | | | |
| (Pérdida) Ganancia del ejercicio | 18 | 19.621.080 | (39.834.869) |
| | | (40.273.421) | 83.228.779 |



| | | |
|--|---------------------|--------------------|
| Otros resultados integrales: | | |
| Partidas que se reclasifican o pueden reclasificar el resultado del ejercicio | | |
| Cambios en la reserva de revalorización de tierras agrícolas | - | 12.196.875 |
| Cambios en la reserva de revalorización de tierras agrícolas - impuesto diferido | - | (4.268.991) |
| Cambios en la reserva de ajuste por conversión | 24.726.786 | 39.784.314 |
| Otros resultados integrales del ejercicio | 24.726.786 | 47.712.198 |
| Resultado integral del ejercicio | | |
| | (15.546.635) | 130.940.977 |
| (Pérdida) Ganancia del ejercicio atribuible a: | | |
| Socios accionistas de la sociedad controlante | | |
| Participaciones no controlantes | (40.273.228) | 83.228.118 |
| Otros resultados integrales del ejercicio atribuible a: | (193) | 661 |
| Socios accionistas de la sociedad controlante | | |
| Participaciones no controlantes | 24.726.687 | 47.712.007 |
| (Pérdida) Ganancia por acción ordinaria: | (0,68) | 1,40 |

Las notas que se acompañan forman parte integrante de estos estados financieros.

Véase nuestro informe de fecha
7 de septiembre de 2015

Reg. de Asoc. Prof. CPCECABA T° 2 F° 6
Mariano R. Balestra
Socio
Contador Público (UBA)
CPCECABA T° CXLVII F° 151

Gonzalo Ugarte
Por Comisión Fiscalizadora
Síndico
Abogado (UBA)
CPACF Tomo 93 Folio 322

Manuel Santos Uribe
Presidente

| | |
|---|---------------------------|
| Denominación de la entidad | Banco Bica SA |
| Nombre del Auditor firmante: | Guillermo Horacio Perdomo |
| Asociación Profesional: | SERGIO KRIGER & ASOC. SRL |
| Informe correspondiente al ejercicio cerrado el: 30/06/2015 | 2 |

| ACTIVO | 30/06/2015 | 30/06/2014 |
|---|----------------|----------------|
| A. DISPONIBILIDADES | 89.677 | 50.364 |
| Efectivo | 23.239 | 16.793 |
| Entidades financieras y corresponsales | 64.638 | 33.571 |
| B.C.R.A. | 63.584 | 32.689 |
| Otras del país | 335 | 787 |
| Del exterior | 519 | 95 |
| B. TITULOS PUBLICOS y PRIVADOS (Anexo A) | 14.532 | 27.625 |
| Tenencias registradas a valor razonable de mercado | 14.019 | 11.152 |
| Tenencias registradas a costo más rendimiento | 513 | 819 |
| Instrumentos emitidos por el B.C.R.A. | - | 15.654 |
| C. PRESTAMOS | 350.612 | 176.409 |
| Al Sector Público no financiero (Anexo B, C, D) | - | - |
| Al Sector Financiero (Anexo B, C, D) | 42.017 | 20.003 |
| Interfinancieros - (call otorgados) | 42.000 | 20.000 |
| Otras financiamientos a entidades financieras locales | - | - |
| Intereses, ajustes y dif. de cotización devengados a cobrar | 17 | 3 |
| Al Sector Privado no financiero y residentes en el exterior (Anexo B, C, D) | 316.703 | 159.203 |
| Adelantos | 24.856 | 12.090 |
| Documentos | 201.347 | 57.870 |
| Hipotecarios | 6.759 | 1.338 |
| Prendarios | 6.668 | 786 |
| Personales | 19.511 | 46.594 |
| Tarjetas de crédito | 58.373 | 40.123 |
| Otros | 115 | - |
| Intereses, ajustes y dif. de cotización devengados a cobrar | 5.650 | 2.455 |
| (Intereses Documentados) | (4.576) | (2.053) |
| (Provisiones) (Anexo J) | (8.108) | (2.797) |
| D. OTROS CREDITOS POR INTERMEDIACION FINANCIERA | 228.415 | 79.890 |
| Banco Central de la República Argentina | 22.292 | 8.129 |
| Montos a cobrar por ventas contado a liquidar y a término | - | 78 |
| Especies a recibir por compras contado a liquidar y a término | - | 2.755 |
| Otros no compren. en Normas de Clasificación de deudores | 199.592 | 62.732 |
| Otros comprendidos en Normas de Clasificación de deudores (Anexo B, C, D) | 6.650 | 6.263 |
| (Provisiones) (Anexo J) | (119) | (87) |
| E. CREDITOS POR ARRENDAMIENTOS FINANCIEROS | - | - |
| F. PARTICIPACIONES EN OTRAS SOCIEDADES | - | - |
| G. CREDITOS DIVERSOS | 15.593 | 3.396 |
| Accionistas | 11.762 | - |
| Impuesto a la ganancia mínima presunta- Crédito fiscal | 358 | - |
| Otros (Nota 16) | 3.472 | 3.370 |
| Otros Intereses y ajustes devengados a cobrar | 1 | 26 |
| H. BIENES DE USO (Anexo E) | 19.193 | 17.886 |
| I. BIENES DIVERSOS (Anexo E) | 1.085 | 780 |



| | | |
|---|----------------|----------------|
| J. BIENES INTANGIBLES (Anexo G) | 4.803 | 3.193 |
| Gastos de organización y desarrollo | 4.803 | 3.193 |
| K. PARTIDAS PENDIENTES DE IMPUTACION | 27 | 6 |
| TOTAL DEL ACTIVO | 721.887 | 359.349 |

Las notas 1 a 23 y los Anexos A a D, F a L y N son parte integrante de este estado.

Firmado a efectos de su identificación
con nuestro informe de fecha 19-08-2015
SERGIO KRIGER e ASOC. S.R.L.
Matrícula N° 335

Guillermo Horacio Perdomo (Socio)
Cantador Pública Nacional
Ley 8.738 - Matrícula Nro. B.010

C.P.N. José Luis Renzulli
Síndico Titular

C.P.N. Daniel O. Belegni
Gerente de Administración

Sr. Rodolfo A. Marcillo
Gerente General

C.P.N. Luis Angel Puig
Presidente

| PASIVO | 30/06/2015 | 30/06/2014 |
|---|-------------------|-------------------|
| L. DEPOSITOS (Anexos H e I) | 539.420 | 292.849 |
| Sector Público No Financiero | 6.797 | 1.219 |
| Sector Financiero | - | - |
| Sector Privado No Financiero y Residentes en el exterior | 532.623 | 291.630 |
| Cuentas Corrientes | 107.796 | 47.917 |
| Caja de Ahorros | 40.599 | 14.880 |
| Plazo Fijo | 355.885 | 214.310 |
| Cuentas de inversiones | 4.928 | 5.739 |
| Otros | 13.738 | 2.964 |
| Intereses, ajustes y diferencia de cotiz. devengados a pagar | 9.677 | 5.820 |
| M. OTRAS OBLIGACIONES POR INTERMEDIACION FINANCIERA | 73.506 | 16.655 |
| Banco Central de la República Argentina | 23 | 9 |
| Otros (Anexo I) | 23 | 9 |
| Obligaciones Negociables no subordinadas | 45.127 | - |
| Montos a pagar por compras contado a liquidar y a término | - | 2.539 |
| Especies a entregar por ventas contado a liquidar y a término | - | 1 |
| Financiamientos recibidos de entidades financieras locales | 9.665 | 2.260 |
| Otras financiamientos de entidades financieras locales | 9.665 | 2.260 |
| Otras (Anexo I y Nota 16) | 19.490 | 11.605 |
| Intereses, ajustes y diferencias de cotización devengados a pagar | 1.201 | 41 |
| N. OBLIGACIONES DIVERSAS | 19.070 | 8.713 |
| Honorarios | 861 | - |
| Otras (Nota 16) | 16.209 | 8.713 |
| O. PREVISIONES (Anexo I) | 900 | - |
| P. OBLIGACIONES NEGOCIABLES SUBORDINADAS | 29.070 | - |
| Q. PARTIDAS PENDIENTES DE IMPUTACION | 78 | 98 |
| TOTAL DEL PASIVO | 660.044 | 318.115 |
| PATRIMONIO NETO | 61.843 | 41.234 |
| CAPITAL SOCIAL | 51.932 | 41.000 |
| APORTES NO CAPITALIZADOS | 9.068 | - |
| AJUSTES AL PATRIMONIO | - | - |
| RESERVAS DE UTILIDADES | 229 | 109 |
| RESULTADOS NO ASIGNADOS | 614 | 125 |
| DIFERENCIA DE VALUAC. NO REALIZADA | - | - |
| TOTAL DEL PASIVO MÁS PATRIMONIO NETO | 721.887 | 359.349 |

Las notas 1 a 23 y los Anexos A a D, F a L y N son parte integrante de este estado.

Firmado a efectos de su identificación
con nuestro informe de fecha 19-08-2015
SERGIO KRIGER e ASOC. S.R.L.
Matrícula N° 335

Guillermo Horacio Perdomo (Socio)
Cantador Pública Nacional
Ley 8.738 - Matrícula Nro. B.010

C.P.N. José Luis Renzulli
Síndico Titular

C.P.N. Daniel O. Belegni
Gerente de Administración

Sr. Rodolfo A. Marcillo
Gerente General

C.P.N. Luis Angel Puig
Presidente

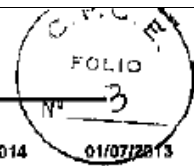


| ESTADO DE RESULTADOS | | 30/06/2015 | 30/06/2014 |
|--|--|-------------------|-------------------|
| A. INGRESOS FINANCIEROS | | 154.419 | 70.163 |
| Intereses por disponibilidades | | 1 | - |
| Intereses por préstamos al sector financiero | | 3.552 | 1.007 |
| Intereses por adelantos | | 7.002 | 1.721 |
| Intereses por documentos | | 33.866 | 10.627 |
| Intereses por préstamos hipotecarios | | 1.604 | 99 |
| Intereses por préstamos prendarios | | 1.535 | 63 |
| Intereses por préstamos de tarjetas de crédito | | 9.180 | 6.543 |
| Intereses por otros préstamos | | 13.627 | 18.787 |
| Resultado neto de títulos públicos y privados | | 82.838 | 27.910 |
| Diferencia de cotización de oro y moneda extranjera | | 1.077 | 3.149 |
| Otros | | 137 | 257 |
| B. EGRESOS FINANCIEROS | | 81.575 | 37.297 |
| Intereses por depósitos en caja de ahorros | | 47 | 18 |
| Intereses por depósitos en plazo fijo | | 62.721 | 27.339 |
| Intereses por préstamos interfinancieros recibidos (call recibidos) | | 583 | 290 |
| Intereses por otras finaciones de entidades financieras | | 830 | 1.169 |
| Intereses por otras obligaciones por intermediación financiera | | 3.469 | 1.659 |
| Intereses por obligaciones subordinadas | | 4.070 | - |
| Otros intereses | | 49 | 2.890 |
| Aportes al fondo de garantías de los depósitos | | 1.911 | 256 |
| Otros | | 7.895 | 3.676 |
| MARGEN BRUTO DE INTERMEDIACION | | 72.844 | 32.866 |
| C. CARGO POR INCOBRABILIDAD | | 6.559 | 3.887 |
| D. INGRESOS POR SERVICIOS | | 37.913 | 21.234 |
| Vinculados con operaciones activas | | 27.499 | 17.556 |
| Vinculados con operaciones pasivas | | 6.020 | 1.875 |
| Otros comisiones | | 253 | 19 |
| Otros | | 4.141 | 1.784 |
| E. EGRESOS POR SERVICIOS | | 6.622 | 3.225 |
| Comisiones | | 3.375 | 1.284 |
| Otros (Nota 16) | | 3.247 | 1.941 |
| F. RESULTADO MONETARIO POR INTERMEDIACION FINANCIERA | | - | - |
| G. GASTOS DE ADMINISTRACION | | 97.400 | 46.878 |
| Gastos en personal | | 69.058 | 34.107 |
| Honorarios a directores y síndicos | | 861 | - |
| Otros honorarios | | 3.213 | 2.026 |
| Propaganda y publicidad | | 3.763 | 2.292 |
| Impuestos | | 2.636 | 1.800 |
| Depreciación de Bienes de Uso (Anexo F) | | 960 | 586 |
| Amortización de gastos de organización (Anexo G) | | 1.033 | 424 |
| Otros gastos operativos | | 14.066 | 4.461 |
| Otros | | 2.010 | 1.182 |
| H. RESULTADO MONETARIO POR EGRESOS OPERATIVOS | | - | - |
| RESULTADO NETO POR INTERMEDIACION FINANCIERA | | 176 | 110 |
| Participaciones de terceros | | - | - |
| I. UTILIDADES DIVERSAS | | 3.017 | 1.290 |
| Intereses punitivos | | 694 | 473 |
| Créditos recuperados y provisiones desafectadas | | 39 | - |
| Otros (Nota 16) | | 2.284 | 817 |
| J. PERDIDAS DIVERSAS | | 1.683 | 182 |
| Result por participaciones permanentes | | - | - |
| Intereses punitivos y cargos a favor del BCRA | | 16 | 25 |
| Cargo por incobrate créditos diversos y otras prev. | | 65 | - |
| Depreciación y pérdidas por bienes diversos (Anexo F) | | 4 | 14 |
| Otros (Nota 16) | | 1.408 | 143 |
| K. RESULTADO MONETARIO POR OTRAS OPERACIONES | | - | - |
| RESULTADO NETO ANTES DEL IMPUESTO A LAS GANANCIAS- Ganancia/(Pérdida) | | 1.700 | 1.218 |
| L. IMPUESTO A LAS GANANCIAS (Nota 2.6.) | | 1.086 | 1.134 |
| RESULTADO NETO DEL EJERCICIO ANTES DE LA ABSORCIÓN - Ganancia / (Pérdida) | | 614 | 84 |
| Absorción "Ad-referendum" de la Asamblea: | | | |
| con Resultado no Asignados | | - | - |
| con Diferencia de Valuación no Realizada | | - | - |
| RESULTADO NETO DESPUES DE LA ABSORCIÓN Ganancia/(Pérdida) | | 614 | 84 |

Las notas 1 a 29 y los Anexos A a D, F a L y N son parte integrante de este estado.



RIZOBACTER ARGENTINA S.A.
ESTADO DE SITUACION FINANCIERA CONSOLIDADO
A 30 de junio de 2015, 30 de junio de 2014 y al 1° de Julio de 2013 (valores en pesos)



| | Notas | 30/06/2015 | 30/06/2014 | 01/07/2013 |
|---|-------|----------------------|--------------------|--------------------|
| ACTIVO | | | | |
| ACTIVO NO CORRIENTE | | | | |
| Propiedades, planta y equipo | 12 | 326.783.423 | 104.122.284 | 66.217.173 |
| Activos Intangibles | 13 | 29.793.512 | 12.481.075 | - |
| Propiedades de Inversión | 14 | 15.010 | 15.018 | 15.018 |
| Inversiones en sociedades conjuntas | 15 | 68.840.890 | 50.000 | - |
| Otras inversiones | 16 | 232.889 | 196.642 | 210.031 |
| Créditos por ventas y otras cuentas por cobrar | 18 | 4.219.567 | 2.137.897 | 3.049.620 |
| Activo por impuesto diferido | 26 | - | 5.600.794 | 4.245.071 |
| Total Activo no corriente | | 429.674.499 | 124.803.710 | 73.736.913 |
| ACTIVO CORRIENTE | | | | |
| Inventarios | 17 | 287.281.782 | 247.531.531 | 121.847.823 |
| Créditos por ventas y otras cuentas por cobrar | 18 | 308.026.802 | 259.337.912 | 126.979.366 |
| Activos Financieros a valor razonable con cambios en resultados | 19 | 60.050 | 52.596 | 29.175 |
| Crédito por impuesto a las ganancias | | 6.150.099 | - | - |
| Efectivo y equivalentes de efectivo | 20 | 33.384.037 | 10.640.850 | 10.873.601 |
| Total del Activo corriente | | 638.494.629 | 517.662.879 | 259.729.965 |
| Total del Activo | | 1.068.169.128 | 642.466.589 | 333.466.778 |
| PATRIMONIO | | | | |
| Capital Social y ajustes al capital | | 32.180.364 | 26.180.364 | 14.380.364 |
| Generancias reservadas y otros componentes del patrimonio | | 256.449.730 | 136.725.956 | 87.065.491 |
| Participaciones no controladas | | 395.145 | 139.162 | 122.347 |
| Total Patrimonio | | 289.025.239 | 162.045.482 | 101.568.202 |
| PASIVO | | | | |
| PASIVO NO CORRIENTE | | | | |
| Deudas bancarias y financieras | 21 | 112.460.390 | 49.481.523 | 32.621.482 |
| Provisiones para contingencias | 23 | 15.504.034 | 10.389.992 | 3.903.454 |
| Pasivo por impuesto diferido | 26 | 48.629.675 | - | - |
| Deudas comerciales y otras cuentas por pagar | 24 | 512.220 | 4.048.001 | 2.049.034 |
| Total Pasivo no corriente | | 175.130.319 | 63.909.516 | 38.577.940 |
| PASIVO CORRIENTE | | | | |
| Deudas bancarias y financieras | 21 | 376.906.518 | 208.221.267 | 67.299.608 |
| Impuesto a las ganancias corriente | | - | 13.058.278 | 9.094.918 |
| Deudas comerciales y otras cuentas por pagar | 24 | 225.025.052 | 194.334.045 | 86.929.112 |
| Total Pasivo corriente | | 602.045.570 | 416.511.591 | 163.320.636 |
| Total del Pasivo | | 777.149.889 | 480.421.107 | 231.898.576 |
| Total del Patrimonio y del Pasivo | | 1.066.169.128 | 642.466.589 | 333.466.778 |

Las notas que se acompañan son parte integrante de estos estados financieros consolidados.

Votos públicos internos del día 28 de mayo de 2015

RIZOBACTER ARGENTINA S.A. S.R.L.

C.P.C.E.B.A. T° 1 - F° 33 - Pag. 33

Dr. Carlos Horacio Rivarola

Consejero Público (C.P.A.)

C.R.C.E.B.A. T° 138 - F° 117 - Leg. 35716-2

C.U.T. 20-11362373-1

Omar F. Cantelmi
Presidente Comisión
Fiscalizadora

Jorge Mac Mullen
Presidente



RIZOBACTER ARGENTINA S.A.
ESTADO DE RESULTADOS INTEGRALES CONSOLIDADOS
Correspondiente al ejercicio iniciado el 1° de julio de 2014 y finalizado el 30 de junio de 2015, presentado en forma comparativa (valores en pesos)

C.P.C.E.
FOLIO
N° 2

PROV. 69

| RESULTADOS CONSOLIDADOS | Notas | Ejercicio finalizado el | |
|---|-------|-------------------------|--------------------|
| | | 30/06/2015 | 30/06/2014 |
| Ingresos por ventas | 3.1 | 846.041.738 | 618.136.388 |
| Costo de ventas | 4 | (405.897.977) | (262.876.102) |
| Resultado bruto | | 440.143.759 | 355.260.286 |
| Gastos de administración | 5 | (68.149.998) | (51.035.676) |
| Gastos de comercialización | 6 | (172.278.746) | (126.226.144) |
| Gastos de investigación | 7 | (5.550.458) | (3.048.820) |
| Otros ingresos y egresos operativos, netos | 8 | 1.462.631 | (802.438) |
| Resultado operativo | | 200.627.188 | 172.546.108 |
| Ingresos financieros | 9 | 13.367.000 | 9.739.459 |
| Costos financieros | 9 | (133.762.653) | (81.346.690) |
| Resultado de inversiones contabilizadas por el método de la participación | 10 | (5.242.978) | - |
| Resultado antes de impuesto a las ganancias | | 74.688.607 | 100.939.617 |
| Impuesto a las ganancias | 26 | (27.542.636) | (35.719.121) |
| RESULTADO DEL EJERCICIO | | 47.145.971 | 65.219.496 |
| Resultado del ejercicio atribuible a los propietarios de la controladora | | 47.373.827 | 65.272.978 |
| Resultado del ejercicio atribuible a las participaciones no controladoras | | 72.142 | (53.382) |
| | | 47.445.969 | 65.219.496 |
| Resultado por acción básica y diluida atribuible a accionistas de la Sociedad durante el ejercicio (expresado en \$ por acción) | 11 | 1,66 | 2,96 |

| OTROS RESULTADOS INTEGRALES CONSOLIDADOS | Ejercicio finalizado el | |
|--|-------------------------|-------------------|
| | 30/06/2015 | 30/06/2014 |
| Resultado del ejercicio | 47.445.969 | 65.219.496 |
| Otros resultados integrales: | | |
| Partidas que posteriormente pueden ser reclasificadas a resultados | | |
| Efecto de conversión monetaria | (2.005.548) | 387.587 |
| Otros resultados integrales del ejercicio | (2.005.548) | 387.587 |
| Resultado Integral total del ejercicio | 45.440.421 | 65.607.083 |
| Resultado Integral atribuible a: | | |
| Propietarios de la controladora | 45.356.279 | 65.660.465 |
| Participaciones no controladoras | 72.142 | (53.382) |
| | 45.440.421 | 65.607.083 |

Las notas que se acompañan son parte integrante de estos estados financieros consolidados.

Visto nuestro informe de fecha 28 de agosto de 2015
PRICER WATERHOUSE & Co. S.R.L.
(Sociedad)
C.P.C.B.A. T° 112 - P° 33 - L° 33
Dr. Carlos Horacio Riferola
Contador Público (I.R.A.)
C.P.C.B.A. T° 139 - P° 112 - L° 33 - 33750-2

Omar F. Centelmi
Presidente Comisión
Fiscalizadora

Jorge Mas Mullan
Presidente



Rosario Administradora Sociedad Fiduciaria S.A.

ESTADO DE SITUACION FINANCIERA
Al 30 de junio de 2015
(Comparativo con el ejercicio anterior)

| | 30.06.2015 | 30.06.2014 | | 30.06.2015 | 30.06.2014 |
|--|-------------------|-------------------|--|-------------------|-------------------|
| | \$ | | | \$ | |
| ACTIVO | | | PASIVO | | |
| ACTIVO CORRIENTE | | | PASIVO CORRIENTE | | |
| Efectivo y equivalentes (Nota 4.a y Anexos C, D y G) | 12.301.568 | 9.419.093 | Cuentas por pagar (Notas 4.f y 5) | 248.223 | 176.744 |
| Activos financieros a costo amortizado (Nota 4.b y Anexos C y D) | 389.701 | 1.228.598 | Remuneraciones y cargas sociales (Notas 4.g y 5) | 448.414 | 295.117 |
| Créditos (Notas 4.c, 5 y Anexo E) | 552.453 | 427.345 | Cargas fiscales (Notas 4.h y 5) | 371.555 | 511.920 |
| Otros créditos (Notas 4.d, 5 y Anexo G) | 1.574.765 | 215.843 | Otro pasivos (Notas 4.j y 5 y Anexo G) | - | 148.973 |
| Total del activo corriente | 14.818.487 | 11.290.879 | Total del pasivo corriente | 1.068.192 | 1.132.754 |
| ACTIVO NO CORRIENTE | | | PASIVO NO CORRIENTE | | |
| Activos financieros a costo amortizado (Nota 4.b y Anexos C) | 97.966 | 179.810 | Pasivos por impuestos diferidos (Notas 4.i y 5) | 10.370 | 20.993 |
| Inversiones en otras sociedades (Anexo C) | 400 | 400 | Otro pasivos (Notas 4.j y 5) | 3.000 | 3.000 |
| Otros créditos (Notas 4.d y 5) | 21.522 | 1.063.329 | Total del pasivo no corriente | 13.370 | 23.993 |
| Activos por impuestos diferidos (Notas 4.e y 5) | 37.922 | 15.280 | Total del pasivo | 1.081.562 | 1.156.747 |
| Bienes de uso (Anexo A) | 160.472 | 267.636 | | | |
| Activos intangibles (Anexo B) | 125.033 | 178.483 | | | |
| Total del activo no corriente | 443.315 | 1.704.938 | PATRIMONIO (Según estado respectivo) | 14.180.240 | 11.839.070 |
| Total del activo | 15.261.802 | 12.995.817 | Total del pasivo y patrimonio | 15.261.802 | 12.995.817 |

Las Notas y Anexos que se acompañan forman parte integrante de los estados financieros.

(Nuestro informe se extiende por separado)

Vigna, Santoni y Asociados
Auditores y Consultores

CP Jorge F. Felcaro
por Comisión Fiscalizadora

Dr. Fernando J. Luciani
Presidente



Rosario Administradora Sociedad Fiduciaria S.A.

ESTADO DE RESULTADOS INTEGRAL
Correspondiente al ejercicio finalizado el 30 de junio de 2015
(Comparativo con el ejercicio anterior)

| | 30.06.2015 | 30.06.2014 |
|---|------------------|------------------|
| | \$ | |
| INGRESOS POR SERVICIOS | 5.456.779 | 3.489.142 |
| GASTOS (Anexo H) | (5.539.127) | (3.785.537) |
| Resultado operativo | (82.348) | (296.395) |
| RESULTADOS FINANCIEROS Y POR TENENCIA: | | |
| Generados por activos: | | |
| Intereses | 438.004 | 428.308 |
| Diferencias de cambio | 293.930 | 698.485 |
| Resultado por ventas de títulos públicos | (1.644) | 126.334 |
| Resultados por tenencia de títulos valores | 2.928.404 | 3.243.713 |
| Generados por pasivos: | | |
| Intereses | (3.334) | (13.465) |
| Diferencias de cambio | (51.212) | (106.724) |
| OTROS INGRESOS Y EGRESOS (Nota 4.k) | 80.000 | - |
| Resultado antes del impuesto a las ganancias | 3.601.800 | 4.080.256 |
| IMPUESTO A LAS GANANCIAS (Nota 3.e.) | (1.260.630) | (1.078.090) |
| GANANCIA FINAL | 2.341.170 | 3.002.166 |

Las Notas y Anexos que se acompañan forman parte integrante de los estados financieros.

(Nuestro informe se extiende por separado)

Vigna, Santoni y Asociados
Auditores y Consultores

CP Jorge F. Felcaro
por Comisión Fiscalizadora

Dr. Fernando J. Luciani
Presidente



AVISO DE PAGO DE SERVICIOS

AVISO DE PAGO

INDO S.A. SÉPTIMA EMISIÓN DE OBLIGACIONES NEGOCIABLES PYMES

Oferta Pública autorizada por Comisión Nacional de Valores Resolución N° 17.714 de fecha 2 de Julio de 2015.

V/N \$ 10.000.000

Séptima serie

Pago de servicios de Intereses

Se comunica a los Señores obligacionistas, que el día 14 de Setiembre de 2015 se efectuará el primer pago de renta de la Séptima Serie de Obligaciones Negociables PYMES emitidas por INDO S.A.

Pago de servicios N° 1

Moneda de Pago: Pesos Argentinos

Renta en Pesos: \$ 241.346,57 (pesos doscientos cuarenta y un mil trescientos cuarenta y seis con cincuenta y siete centavos)

Porcentaje de Renta: 2,4135% (dos con cuatro mil ciento treinta y cinco diezmilésimos por ciento).

Tasa de referencia: 21,0273%

Tasa aplicable BADLAR + 700 puntos básicos anuales: 28,0273% anual


Días devengados: 31 días

Fecha de puesta a disposición: 14/09/2015.

Lugar de Pago: El pago se efectuará a través de Caja de Valores S.A. quien tomará los recaudos necesarios para la acreditación de los fondos a los correspondientes depositantes. Los Obligacionistas recibirán su pago por intermedio de sus respectivos depositantes.

El presente es un aviso complementario al Prospecto de Emisión Obligaciones Negociables PYMES de fecha 06 de julio de 2015 y *Addenda I* de fecha 22 de julio de 2015 y, los cuales han sido publicados en el Boletín de la Bolsa de Comercio de Rosario los días 13 de julio de 2015 y 27 de Julio de 2015, y publicados en www.cnv.gob.ar Item "Información Financiera" con fecha 10 de Julio de 2015 y 24 de julio de 2015, respectivamente, y correspondiente a la Séptima Emisión (Serie VII) de Obligaciones Negociables PyMEs simples no convertibles en acciones emitidas por valor nominal de \$10.000.000, autorizada por la Comisión Nacional de Valores en los términos del Decreto 1087/93 mediante Resolución N° 17.714 de fecha 02 de Julio de 2015.

Listado autorizado por Resolución N° 35/2015 del Mercado Argentino de Valores SA, ad referéndum del Directorio del MAVSA, publicado en el Boletín de la Bolsa de Comercio de Rosario el día 11 de agosto de 2015.


.....
Jaime A. Rodriguez
Inversiones Inmobiliarias S.A.
Fiduciario Fideicomiso INDO S.A. Serie VI