



BOLETÍN DIARIO

MERCADO DE CAPITALES

En el marco de la delegación ejercida por el Mercado Argentino de Valores S.A. conforme el art. 32° inc. g) Ley 26.831

AÑO LXXVIII - 16.668 - 11/02/2016

Títulos de Renta Fija				Fuente: MAV		Títulos de Renta Variable				Fuente: MAV	
AM18						YPFD					
72hs	15:21	51.420,000	1297,000%	666.917,400		72hs	16:13	100,000	224,2000	22.420,000	
H06A6						Resumen estadístico					
CI	12:25	127.988,000	961,000%	122.996,470				Valor nominal	Valor efvo. (\$)		
YANAPA14A								Títulos de renta fija - \$	447.628	1.052.105,13	
CI	16:41	210.360,000	98,050%	206.258,000				Títulos de renta fija - U\$S	80.000	82.000,00	
	16:58	57.860,000	96,670%	55.933,260				Títulos de renta variable	100	22.420,00	
		268.220,000		262.191,260				Cauciones	305	42.065.664,22	
BONO NAC. en U\$S 7% v.2017								Totales \$	43.140.189,35		
CI	14:33	80.000,000	102,500%	82.000,000				Totales u\$s	82.000,00		

Resumen cauciones bursátiles - Operado en \$						Fuente: MAV	
Plazo (días)	Fecha vencimiento	Tasa promedio	Cantidad operac.	Monto contado	Monto futuro		
7	18/02/2016	26,17	270	40.135.583,18	40.337.046,61		
8	19/02/2016	28,99	1	60.795,00	61.181,29		
12	23/02/2016	28,99	22	475.284,46	479.814,62		
14	25/02/2016	26,86	11	1.075.239,00	1.086.318,67		
19	01/03/2016	29,00	1	99.796,51	101.303,03		
Totales:			305	41.846.698,15	42.065.664,22		

Cheques Autorizados para Listar - Sección II: de pago diferido patrocinados y avalados										Ingresados	11/02/2016	Fuente: MAV	
Segmento	ID Cheque	Nro Cheque	Banco	Cod.	Sucursal	Plaza	Emisión	Vencimiento	Acredit.	Monto			
Avalado	121948	GARA071000405	CREDICOOP	191	377	Sin	Sin Inf.	07/10/2016	48hs	166.000,00			
Avalado	121949	BLDA150700014	NACION	011	VICUNA	Sin	Sin Inf.	15/07/2016	48hs	500.000,00			
Avalado	121950	BLDA150800029	NACION	011	VICUNA	Sin	Sin Inf.	15/08/2016	48hs	500.000,00			
Avalado	121965	ACPY220400239	MACRO	285	SAN MARTIN	Sin	Sin Inf.	22/04/2016	48hs	16.000,00			
Avalado	121966	ACPY070400172	CREDICOOP	191	RIVADAVIA-ME	Sin	Sin Inf.	07/04/2016	48hs	15.500,00			
Avalado	121967	ACPY130400196	CREDICOOP	191	RIVADAVIA-ME	Sin	Sin Inf.	13/04/2016	48hs	16.000,00			
Avalado	121968	ACPY150400640	CREDICOOP	191	RIVADAVIA-ME	Sin	Sin Inf.	15/04/2016	48hs	16.000,00			
Avalado	121969	ACPY190400189	CREDICOOP	191	RIVADAVIA-ME	Sin	Sin Inf.	19/04/2016	48hs	16.000,00			
Avalado	121970	ACPY060500185	CREDICOOP	191	RIVADAVIA-ME	Sin	Sin Inf.	06/05/2016	48hs	15.500,00			
Avalado	121971	ACPY110500200	CREDICOOP	191	RIVADAVIA-ME	Sin	Sin Inf.	11/05/2016	48hs	15.500,00			
Avalado	121972	ACPY130500226	CREDICOOP	191	RIVADAVIA-ME	Sin	Sin Inf.	13/05/2016	48hs	16.000,00			
Avalado	121973	ACPY180500258	CREDICOOP	191	RIVADAVIA-ME	Sin	Sin Inf.	18/05/2016	48hs	16.000,00			
Avalado	121974	ACPY240500283	CREDICOOP	191	RIVADAVIA-ME	Sin	Sin Inf.	24/05/2016	48hs	16.000,00			
Avalado	121975	ACPY080600167	CREDICOOP	191	RIVADAVIA-ME	Sin	Sin Inf.	08/06/2016	48hs	15.500,00			
Avalado	121976	ACPY100600487	CREDICOOP	191	RIVADAVIA-ME	Sin	Sin Inf.	10/06/2016	48hs	15.500,00			
Avalado	121977	ACPY150600761	CREDICOOP	191	RIVADAVIA-ME	Sin	Sin Inf.	15/06/2016	48hs	16.000,00			
Avalado	121978	ACPY170600259	CREDICOOP	191	RIVADAVIA-ME	Sin	Sin Inf.	17/06/2016	48hs	16.000,00			
Avalado	121979	ACPY220600217	MACRO	285	SAN MARTIN	Sin	Sin Inf.	22/06/2016	48hs	16.000,00			
Avalado	121980	GARA100500858	GALICIA	007	103	Sin	Sin Inf.	10/05/2016	48hs	34.000,00			
Avalado	121981	GARA100500859	GALICIA	007	103	Sin	Sin Inf.	10/05/2016	48hs	34.000,00			
Avalado	121982	GARA100500860	GALICIA	007	103	Sin	Sin Inf.	10/05/2016	48hs	34.000,00			
Avalado	121983	GARA070300377	NACION	011	476	Sin	Sin Inf.	07/03/2016	48hs	40.967,97			
Avalado	121984	GARA040400306	NACION	011	476	Sin	Sin Inf.	04/04/2016	48hs	41.064,45			
Avalado	121985	GARA060600405	BAPRO	014	352	Sin	Sin Inf.	06/06/2016	48hs	25.000,00			
Avalado	121986	GARA200601039	BAPRO	014	352	Sin	Sin Inf.	20/06/2016	48hs	25.000,00			
Avalado	121987	ACPY300300622	GALICIA	007	SGO DEL	Sin	Sin Inf.	30/03/2016	48hs	25.876,90			
Avalado	121988	ACPY180400246	GALICIA	007	SGO DEL	Sin	Sin Inf.	18/04/2016	48hs	25.876,90			
Avalado	121989	ACPY230400198	SANTA FE	330	CHANAR	Sin	Sin Inf.	23/04/2016	48hs	50.000,00			
Avalado	121990	ACPY240400218	SANTA FE	330	CHANAR	Sin	Sin Inf.	24/04/2016	48hs	50.000,00			
Avalado	121991	ACPY090700103	CREDICOOP	191	FIGHIERA	Sin	Sin Inf.	09/07/2016	48hs	25.000,00			
Avalado	121992	ACPY160700236	CREDICOOP	191	FIGHIERA	Sin	Sin Inf.	16/07/2016	48hs	25.000,00			
Avalado	121993	ACPY230700233	CREDICOOP	191	FIGHIERA	Sin	Sin Inf.	23/07/2016	48hs	25.000,00			
Avalado	121994	ACPY300700772	CREDICOOP	191	FIGHIERA	Sin	Sin Inf.	30/07/2016	48hs	35.000,00			
Avalado	121995	ACPY080900214	CREDICOOP	191	FIGHIERA	Sin	Sin Inf.	08/09/2016	48hs	35.000,00			
Avalado	121996	ACPY300601339	CREDICOOP	191	FIGHIERA	Sin	Sin Inf.	30/06/2016	48hs	20.000,00			
Avalado	121997	ACPY010900207	CREDICOOP	191	FIGHIERA	Sin	Sin Inf.	01/09/2016	48hs	35.000,00			
Avalado	121998	ACPY070300227	NACION	011	RECONQUIST	Sin	Sin Inf.	07/03/2016	48hs	150.000,00			
Avalado	121999	ACPY090300182	NACION	011	RECONQUIST	Sin	Sin Inf.	09/03/2016	48hs	90.000,00			
Avalado	122000	ACPY100300444	NACION	011	RECONQUIST	Sin	Sin Inf.	10/03/2016	48hs	100.000,00			
Avalado	122001	ACPY110300198	NACION	011	RECONQUIST	Sin	Sin Inf.	11/03/2016	48hs	80.000,00			
Avalado	122002	ACPY120300271	NACION	011	RECONQUIST	Sin	Sin Inf.	12/03/2016	48hs	120.000,00			
Avalado	122003	ACPY140300231	NACION	011	RECONQUIST	Sin	Sin Inf.	14/03/2016	48hs	100.000,00			
Avalado	122004	ACPY070400173	MACRO	285	SAN NICOLAS	Sin	Sin Inf.	07/04/2016	48hs	84.000,00			
Avalado	122005	ACPY140400211	MACRO	285	SAN NICOLAS	Sin	Sin Inf.	14/04/2016	48hs	84.000,00			
Avalado	122006	ACPY050500277	MACRO	285	SAN NICOLAS	Sin	Sin Inf.	05/05/2016	48hs	84.000,00			
Avalado	122007	ACPY120500241	MACRO	285	SAN NICOLAS	Sin	Sin Inf.	12/05/2016	48hs	84.000,00			
Avalado	122008	ACPY190500203	MACRO	285	SAN NICOLAS	Sin	Sin Inf.	19/05/2016	48hs	84.000,00			
Avalado	122009	ACPY150400641	CHUBUT	083	C.RIVADAVIA	Sin	Sin Inf.	15/04/2016	48hs	9.000,00			
Avalado	122010	ACPY110400197	ICBC	015	SAN NICOLAS	Sin	Sin Inf.	11/04/2016	48hs	100.000,00			
Avalado	122011	GARA251000749	MACRO	285	374	Sin	Sin Inf.	25/10/2016	48hs	23.333,00			
Avalado	122012	GARA251100799	MACRO	285	374	Sin	Sin Inf.	25/11/2016	48hs	23.333,00			
Avalado	122013	GARA101000918	SANTA FE	330	506	Sin	Sin Inf.	10/10/2016	48hs	30.795,00			



Cheques Autorizados para Listar - Sección III: de pago diferido directos										Ingresados	11/02/2016	fuente: MAV
Segmento	ID Cheque	Nro Cheque	Banco	Cod.	Sucursal	Plaza	Emisión	Vencimiento	Acredit.	Monto		
No Garantizado	121900	51760200	MACRO	285	320	5003	04/02/2016	04/04/2016	48hs	21.515,19		
Garantizado	121944	82106762	ICBC	015	199	2000	10/02/2016	10/03/2016	48hs	20.000,00		
Garantizado	121945	82106763	ICBC	015	199	2000	10/02/2016	11/03/2016	48hs	20.000,00		
Garantizado	121946	82106764	ICBC	015	199	2000	10/02/2016	15/03/2016	48hs	20.000,00		
Garantizado	121947	82106765	ICBC	015	199	2000	10/02/2016	16/03/2016	48hs	20.000,00		
No Garantizado	121951	2242573	PATAGONIA	034	070	5001	10/02/2016	20/05/2016	48hs	100.000,00		
No Garantizado	121952	2242574	PATAGONIA	034	070	5001	10/02/2016	20/05/2016	48hs	50.000,00		
No Garantizado	121953	71860722	SUPERVIL.	027	034	5500	21/01/2016	15/03/2016	48hs	25.000,00		
No Garantizado	121954	71860622	SUPERVIL.	027	034	5500	30/12/2015	19/03/2016	48hs	26.000,00		
No Garantizado	121955	71860721	SUPERVIL.	027	034	5500	21/01/2016	22/03/2016	48hs	25.000,00		
No Garantizado	121956	71860724	SUPERVIL.	027	034	5500	21/01/2016	14/04/2016	48hs	25.000,00		
No Garantizado	121957	71860723	SUPERVIL.	027	034	5500	21/01/2016	30/03/2016	48hs	25.000,00		
No Garantizado	121958	50324135	MACRO	285	760	2208	25/10/2015	12/03/2016	48hs	25.000,00		
No Garantizado	121959	5561181	NACION	011	214	2240	28/01/2016	01/04/2016	48hs	20.000,00		
No Garantizado	121960	5561182	NACION	011	214	2240	28/01/2016	08/04/2016	48hs	20.000,00		
No Garantizado	121961	326674	FRANCES	017	066	2000	11/02/2016	23/03/2016	48hs	60.000,00		

Negociación de Cheques de Pago Diferido								Fuente: MAV	
Totales Operados		11/02/2016							
Vencimiento	Plazo	Tasa Mínima	Tasa Máxima	Tasa Promedio	Monto Nominal	Monto Liquidado	Cant.		
20/02/2016	9	27,00	27,00	27,00	15.680,00	15.542,04	2		
01/03/2016	19	27,00	27,00	27,00	34.300,00	33.799,95	2		
02/03/2016	20	27,00	27,00	27,00	39.635,00	39.028,72	2		
04/03/2016	22	27,00	27,00	27,00	23.400,00	22.975,12	1		
05/03/2016	23	27,00	27,00	27,00	29.818,91	29.256,23	1		
07/03/2016	25	26,50	27,00	26,88	233.656,97	229.261,93	4		
08/03/2016	26	27,00	27,00	27,00	57.700,00	56.570,14	3		
09/03/2016	27	27,00	27,00	27,00	109.080,00	106.866,55	3		
10/03/2016	28	27,00	29,00	27,33	258.916,00	253.079,36	6		
11/03/2016	29	27,00	29,00	27,67	164.150,00	160.320,80	2		
12/03/2016	30	27,00	32,00	29,50	145.000,00	141.437,54	2		
13/03/2016	31	27,00	27,00	27,00	19.289,05	18.829,47	1		
14/03/2016	32	27,00	27,00	27,00	123.400,00	120.459,47	2		
15/03/2016	33	29,00	32,00	30,50	45.000,00	43.750,30	2		
16/03/2016	34	27,00	29,00	27,78	107.550,00	104.791,92	3		
18/03/2016	36	27,35	27,35	27,35	23.494,19	22.827,11	1		
19/03/2016	37	32,00	32,00	32,00	26.000,00	25.119,11	1		
20/03/2016	38	27,35	27,35	27,35	26.666,00	25.890,01	1		
22/03/2016	40	32,00	32,00	32,00	25.000,00	24.051,13	1		
23/03/2016	41	32,00	32,00	32,00	60.000,00	57.674,08	1		
25/03/2016	43	27,35	27,35	27,35	19.080,00	18.430,90	1		
30/03/2016	48	26,50	34,00	28,80	129.344,90	124.585,63	4		
01/04/2016	50	34,00	34,00	34,00	20.000,00	19.059,06	1		
04/04/2016	53	27,00	38,00	32,50	62.579,64	59.857,14	2		
07/04/2016	56	27,00	27,35	27,18	99.500,00	95.295,43	2		
08/04/2016	57	34,00	34,00	34,00	20.000,00	18.941,36	1		
09/04/2016	58	27,35	27,35	27,35	51.800,00	49.535,81	1		
11/04/2016	60	27,35	27,35	27,35	100.000,00	95.628,97	1		
12/04/2016	61	27,35	27,35	27,35	30.000,00	28.668,15	1		
13/04/2016	62	27,00	27,35	27,18	43.748,75	41.785,43	2		
14/04/2016	63	27,35	34,00	30,68	109.000,00	103.593,59	2		
15/04/2016	64	27,00	27,35	27,18	25.000,00	23.814,22	2		
18/04/2016	67	27,00	27,00	27,00	25.876,90	24.637,60	1		
19/04/2016	68	27,00	27,00	27,00	16.000,00	15.223,00	1		
22/04/2016	71	27,00	27,00	27,00	16.000,00	15.169,62	1		
23/04/2016	72	27,00	27,00	27,00	50.000,00	47.371,84	1		
24/04/2016	73	27,00	27,00	27,00	50.000,00	47.371,84	1		
05/05/2016	84	27,75	27,75	27,75	84.000,00	78.788,62	1		
06/05/2016	85	27,50	27,50	27,50	15.500,00	14.536,23	1		
10/05/2016	89	27,50	27,50	27,50	102.000,00	95.522,76	3		
11/05/2016	90	27,50	27,50	27,50	15.500,00	14.505,48	1		
12/05/2016	91	27,90	27,90	27,90	84.000,00	78.369,02	1		
13/05/2016	92	27,50	27,50	27,50	16.000,00	14.931,29	1		
18/05/2016	97	27,50	27,50	27,50	16.000,00	14.899,86	1		
19/05/2016	98	27,90	27,90	27,90	84.000,00	77.979,75	1		
24/05/2016	103	27,50	27,50	27,50	16.000,00	14.827,04	1		
31/05/2016	110	35,00	35,00	35,00	57.892,00	52.322,84	1		
01/06/2016	111	35,00	35,00	35,00	56.131,00	50.687,32	1		
02/06/2016	112	35,00	35,00	35,00	61.012,00	54.952,20	1		
03/06/2016	113	27,50	27,50	27,50	500.000,00	459.813,56	1		
06/06/2016	116	28,00	28,00	28,00	25.000,00	22.940,97	1		
07/06/2016	117	35,00	35,00	35,00	61.915,00	55.621,40	1		
08/06/2016	118	28,00	28,00	28,00	15.500,00	14.203,40	1		
09/06/2016	119	35,00	35,00	35,00	58.273,00	52.169,84	1		
10/06/2016	120	28,00	35,00	31,50	79.420,00	71.339,91	2		
14/06/2016	124	35,00	35,00	35,00	57.892,00	51.695,61	1		
15/06/2016	125	28,00	35,00	31,50	72.130,00	64.669,11	2		
17/06/2016	127	28,00	35,00	31,50	78.674,00	70.218,65	2		
20/06/2016	130	27,50	28,00	27,75	455.024,99	413.827,90	2		
21/06/2016	131	35,00	35,00	35,00	123.139,75	109.304,49	2		
22/06/2016	132	28,00	35,00	32,67	142.934,00	127.095,33	3		
23/06/2016	133	35,00	35,00	35,00	126.411,00	111.827,48	2		
30/06/2016	140	28,20	28,20	28,20	20.000,00	18.010,19	1		
09/07/2016	149	28,20	28,20	28,20	25.000,00	22.372,65	1		
15/07/2016	155	28,00	28,00	28,00	500.000,00	445.948,59	1		
16/07/2016	156	28,20	28,20	28,20	25.000,00	22.264,89	1		
23/07/2016	163	28,20	28,20	28,20	25.000,00	22.158,17	1		
30/07/2016	170	28,30	28,30	28,30	35.000,00	30.860,54	1		
15/08/2016	186	28,25	28,25	28,25	500.000,00	436.488,01	1		
01/09/2016	203	28,40	28,40	28,40	35.000,00	30.165,00	1		
08/09/2016	210	28,40	28,40	28,40	35.000,00	30.024,07	1		
07/10/2016	239	28,50	28,50	28,50	166.000,00	139.526,32	1		
					6.206.015,05	5.745.369,00	111		



SITUACION GENERAL DE:
FIDEICOMISOS FINANCIEROS

CREDINÁMICO V Y VI..... C.S.; N° 1-C2) N°7
PRORURAL II C.S.

CODIGOS DE INDIVIDUALIZACIONES:

N° 7: Con fecha 11 de junio 2015 el Directorio de la Comisión Nacional de Valores resolvió: "... suspender preventivamente la autorización de nuevos Fideicomisos Financieros y/ o la prórroga o reconducción de los Fideicomisos existentes en los que se encuentre previsto que GPS FIDUCIARIA S.A. intervenga en el carácter de Fiduciario Financiero, hasta que hechos sobrevinientes hagan aconsejable la revisión de la medida".

N° 1 - C2): Cuando en los informes o dictámenes el auditor o la comisión fiscalizadora o el consejo de vigilancia se abstengan de emitir opinión sobre los estados contables.

C.S.: Cotización Suspendida

AVISO DE PAGO DE SERVICIOS



Ciudad Autónoma de Buenos Aires, 10 de Febrero de 2016

Señores:

**Gte. Técnico y de Emisión de
La Bolsa de Comercio de Rosario
Ma. Laura Rodriguez de Sanctis
Directora de títulos
Presente**

Ref. Pago de Servicios de Obligaciones Negociables

Tenemos el agrado de dirigimos a Uds. a fin de comunicarles que Banco Hipotecario S.A. procederá a realizar el pago en PESOS, al tipo de cambio aplicable según condiciones de emisión, del servicio de las Obligaciones Negociables Serie 12, por intermedio de CAJA DE VALORES S.A.

Obligaciones Negociables, Serie 12

Fecha de Pago	15/02/2016
Pago de Servicio N°:	10
Período de devengamiento	14/11/2015 al 13/02/2016
Emisión por VN Pesos	44.508.000.-
Valor Residual	100%
Monto Nominal Vigente	37.508.000.-
Tasa del Período s/Valor Nominal	0.9875%
Tasa Nominal Anual	3.95%
Total Renta en USD	U\$S 370.391,50.-
Tipo de Cambio Aplicado	14.3240
Total renta en Pesos al TC aplicable	\$ 5.305.487,85
Código CVSA	38845
Código ISIN	ARBHIP050621
Código BCBA	BHCDO

Sin otro particular, hacemos propicia la oportunidad para saludarlos muy atte.

BANCO HIPOTECARIO, S.A.
Compañía Mayorista
Administración de Operaciones Financieras

OSVALDO FERNANDEZ
Jefe Custodia Global
Compañía Mayorista

ESTADOS CONTABLES

Si desea consultar el balance completo por favor solicitar copia del mismo a la casilla de correo bib@bcr.com.ar



INDO S.A.
Laprida 75 Este - 1er. Piso - Capital - San Juan

Reg. Púb. de Comercio N° 1999
Insp. Gral Pers. Jurídicas N° 1495

ESTADO DE SITUACION PATRIMONIAL
Al 31 de diciembre del 2015, comparativo con el ejercicio anterior

Rubros	N	An.	Actual	Anterior	Rubros	N	An.	Actual	Anterior
ACTIVO					PASIVO				
<u>Activo corriente</u>					<u>Pasivo corriente</u>				
Disponibilidades	3.1		512.866,51	895.779,80	Deudas comerciales	3.7		4.976.989,34	2.661.587,70
Inversiones	3.2	I	6.543.539,33		Deudas financieras	3.8		5.311.598,83	5.059.239,20
Créditos comerciales	3.3	IV	33.918.936,20	26.883.980,28	Deudas laborales	3.9		431.897,94	454.193,68
Otros créditos	3.4		260.098,95	36.843,37	Deudas fiscales	3.10		3.981.817,66	3.055.223,24
Bienes de cambio	3.5	VI	98.970,66	152.420,06	Otras deudas	3.11		1.894.328,55	526.521,77
Otros activos									
Total activo corriente			41.334.411,65	27.969.023,51	Total pasivo corriente			16.596.632,32	11.796.765,59
<u>Activo no corriente</u>					<u>Pasivo no corriente</u>				
Créditos comerciales	3.6	IV	3.823.792,71	3.031.084,16	Deudas comerciales				
Otros créditos					Deudas financieras	3.12		4.900.000,00	
Propiedades de inversión					Deudas laborales				
Bienes de cambio					Deudas fiscales	3.13		333.953,30	288.183,11
Bienes de uso	II		226.712,43	122.957,70	Otras deudas	3.14		76.500,00	76.500,00
Activos intangibles					Previsiones				
Total activo no corriente			4.050.505,14	3.154.041,86	Total pasivo no corriente			5.310.453,30	364.883,11
					Total pasivo			21.907.085,62	12.121.448,70
PATRIMONIO NETO					PATRIMONIO NETO				
<u>Según estado respectivo</u>					<u>Según estado respectivo</u>				
Total activo			45.384.916,79	31.123.065,37		6		23.477.831,17	19.001.616,67
					Total pasivo y patrimonio neto			45.384.916,79	31.123.065,37

Firmado a efectos de su identificación
con mi informe de fecha 04-02-2016

S. Rodrigo Sebastianelli
Cont. Púb. UDA-Mat.1674 CPCEJ

Las notas y los Anexos I, II, IV, VI y VII forman parte integrante de estos estados contables

Alberto B. Zunino
Síndico Titular

INDO S.A.

Lucas Luis Vallejo
Presidente

INDO S.A.
Laprida 75 Este - 1er. Piso - Capital - San Juan

Reg. Púb. de Comercio N° 1999
Insp. Gral Pers. Jurídicas N° 1495

ESTADO DE RESULTADOS
Al 31 de diciembre del 2015, comparativo con el período anterior

Rubros	N	An.	Actual	Anterior
Ventas netas		VI	21.797.797,35	14.355.136,80
Costo de ventas		VI	(8.852.105,13)	(6.061.832,64)
Resultado bruto			12.945.692,22	8.293.304,16
Gastos de comercialización		VII	(1.408.090,47)	(872.110,23)
Gastos de administración		VII	(1.304.957,41)	(757.737,74)
Resultado de inversiones en entes relacionados				
Resultados financieros y por tenencia	4.1		(1.027.447,83)	(277.985,87)
Otros ingresos y egresos	4.2		1.527.441,18	810.929,15
Resultado antes de impuesto a las ganancias			10.732.637,89	7.196.399,47
Impuesto a las ganancias	5		(3.756.423,19)	(2.518.739,81)
Resultado de las operaciones ordinarias			6.976.214,50	4.677.659,66
Resultado de las operaciones extraordinarias				
Resultado final			6.976.214,50	4.677.659,66

Firmado a efectos de su identificación
con mi informe de fecha 04-02-2016

S. Rodrigo Sebastianelli
Cont. Púb. UDA-Mat.1674 CPCEJ

Las notas y los Anexos I, II, IV, VI y VII forman parte integrante de estos estados contables

Alberto B. Zunino
Síndico Titular

INDO S.A.

Lucas Luis Vallejo
Presidente



Rosario Administradora Sociedad Fiduciaria S.A.

ESTADO DE SITUACION FINANCIERA CONDENSADO
Al 31 de diciembre de 2015
(Comparativo con el ejercicio finalizado el 30 de junio de 2015)

	31.12.2015	30.06.2015		31.12.2015	30.06.2015
	\$			\$	
ACTIVO			PASIVO		
ACTIVO CORRIENTE			PASIVO CORRIENTE		
Efectivo y equivalentes (Nota 4.a y Anexos C, D y G)	13.386.910	12.301.568	Cuentas por pagar (Notas 4.f y 5)	345.823	248.223
Activos financieros a costo amortizado (Nota 4.b y Anexos C y D)	286.599	389.701	Remuneraciones y cargas sociales (Notas 4.g y 5)	430.159	448.414
Créditos (Notas 4.c y 5 y Anexo E)	899.244	552.453	Cargas fiscales (Notas 4.h y 5)	506.633	371.555
Otros créditos (Notas 4.d y 5 y Anexo G)	2.037.957	1.574.765	Total del pasivo corriente	1.282.615	1.068.192
Total del activo corriente	16.610.710	14.818.487	PASIVO NO CORRIENTE		
ACTIVO NO CORRIENTE			Pasivos por impuestos diferidos (Notas 4.i y 5)	9.087	10.370
Activos financieros a costo amortizado (Nota 4.b y Anexo C)	77.859	97.966	Otro pasivos (Notas 4.j y 5)	3.000	3.000
Inversiones en otras sociedades (Anexo C)	400	400	Total del pasivo no corriente	12.087	13.370
Otros créditos (Notas 4.d y 5)	75.875	21.522	Total del pasivo	1.294.702	1.081.562
Activos por impuestos diferidos (Notas 4.e y 5)	140.607	37.922			
Propiedad, planta y equipos (Anexo A)	98.827	160.472			
Activos intangibles (Anexo B)	103.581	125.033			
Total del activo no corriente	497.149	443.315	PATRIMONIO (Según estado respectivo)	15.813.157	14.180.240
Total del activo	17.107.859	15.261.802	Total del pasivo y patrimonio	17.107.859	15.261.802

Las Notas y Anexos que se acompañan forman parte integrante de los estados financieros intermedios condensados.

(Nuestro informe se extendiendo por separado)

Vigna, Santoni y Asociados
Audidores y Consultores

C.P. Humberto D. Santoni
por Comisión Fiscalizadora

Dr. Fernando J. Luciani
Presidente



Rosario Administradora Sociedad Fiduciaria S.A.

ESTADO DE RESULTADOS INTEGRAL CONDENSADO
Correspondiente al período finalizado el 31 de diciembre de 2015
(Comparativo con igual período del ejercicio anterior)

	31.12.2015	31.12.2014
	\$	
INGRESOS POR SERVICIOS	3.189.770	2.483.526
GASTOS (Anexo H)	(3.166.987)	(2.595.662)
Resultado operativo	22.783	(112.136)
RESULTADOS FINANCIEROS Y POR TENENCIA:		
Generados por activos:		
Intereses	141.433	171.358
Diferencias de cambio	1.168.317	148.455
Resultados por ventas de títulos públicos	39.545	-
Resultados por tenencia de títulos valores	1.140.101	1.570.758
Generados por pasivos:		
Intereses	-	(2.712)
Diferencias de cambio	-	(51.212)
Resultado antes del impuesto a las ganancias	2.512.179	1.724.511
IMPUESTO A LAS GANANCIAS (Nota 3.e.)	(879.262)	(603.579)
GANANCIA FINAL	1.632.917	1.120.932

Las Notas y Anexos que se acompañan forman parte integrante de los estados financieros condensados.

(Nuestro informe se extendiendo por separado)

Vigna, Santoni y Asociados
Audidores y Consultores

C.P. Humberto D. Santoni
por Comisión Fiscalizadora

Dr. Fernando J. Luciani
Presidente



GANADERA LA PAZ S.A.

Número de Inscripción en el Registro Público de Comercio Legajo N° 4.827

ESTADO DE RESULTADO INTEGRAL

Por los períodos de nueve meses finalizados el 31 de Diciembre del 2.015 y 31 de Diciembre del 2.014

	Nota	Período de doce meses finalizado el	
		31/12/2015	31/12/2014
Ingresos por Ventas y Servicios		1.209.332,00	1.035.000,00
Egresos por Ventas y Servicios		0,00	0,00
Ingresos netos por Ventas y Servicios		1.209.332,00	1.035.000,00
Otros Ingresos Operativos		0,00	0,00
Ingresos por Financiación		0,00	0,00
Egresos por Financiación		(8.014.825,04)	(881.714,97)
Ingresos netos por Financiación		(8.014.825,04)	(881.714,97)
Resultado neto por inversiones transitorias		5.581,01	5.329,35
Total de ingresos operativos netos		(6.799.912,03)	158.614,38
Impuestos y Tasas	Anexo III	(246.211,57)	(170.213,03)
Gastos Bancarios	Anexo III	(8.172,73)	(9.941,09)
Gastos en Personal	Anexo III	0,00	0,00
Otros Egresos operativos	Anexo III	(252.493,85)	(540.129,09)
Total de egresos operativos		(506.878,15)	(720.283,21)
Resultado neto antes de participaciones en otras sociedades		(7.306.790,18)	(561.668,83)
Resultado por valuación de participaciones en otras sociedades	Anexo I	0,00	0,00
Resultado por revaluación de Inventarios a V.N.R.		(803.031,38)	(445.481,54)
Resultado antes del Impuesto a las Ganancias		(8.109.821,56)	(1.007.150,37)
Impuesto a las Ganancias	3.11	2.557.376,60	196.584,09
Resultado Integral del Período atribuible a los Accionistas de la Sociedad		(5.552.444,96)	(810.566,28)

GANADERA LA PAZ S.A.

Número de Inscripción en el Registro Público de Comercio Legajo N° 4.827

ESTADO DE SITUACIÓN FINANCIERA

Al 31 de Diciembre del 2.015 y 31 de Marzo de 2.015 y 2.014

ACTIVO	Nota	Ejercicio finalizado el			PASIVO	Nota	Ejercicio finalizado el		
		31/12/2015	31/03/2015	31/03/2014			31/12/2015	31/03/2015	31/03/2014
ACTIVO CORRIENTE					PASIVO CORRIENTE				
Efectivo y equivalentes de efectivo	3.3 y 4.1	532.135,94	503.441,12	638.611,72	Cuentas por Pagar	3.8 y 4.6	63.964,45	372.793,25	373.070,47
Créditos por Servicios Prestados	3.5 y 4.3	25,04	0,00	0,00					
Otros Créditos	3.5 y 4.4	5.125.782,59	5.200.015,82	5.417.969,43	Deudas Bancarias y Financieras	3.9 y 4.7	20.347.746,85	13.379.222,63	1.477.869,13
Inventarios	3.6 y 4.5	246.428,00	333.084,00	0,00	Remuneraciones y cargas sociales	3.10 y 4.8	94.778,19	86.783,32	167.151,04
Total del Activo Corriente		5.904.371,57	6.036.540,94	6.056.581,15	Cargas Fiscales	4.9	5.669,63	1.069,63	24.516,46
ACTIVO NO CORRIENTE					Total del Pasivo Corriente		20.512.159,12	13.839.868,83	2.042.607,10
Otros Créditos	3.5 y 4.4	5.970.171,34	3.412.794,74	3.256.049,36	PASIVO NO CORRIENTE				
Otras Inversiones	3.4 y 4.2	88.445,60	38.522,32	47.609,76	Deudas Bancarias y Financieras	3.9 y 4.7	0,00	0,00	10.002.500,00
Inventarios	3.6 y 4.5	5.432.615,99	5.073.408,00	3.158.694,00	Total del Pasivo No Corriente		0,00	0,00	10.002.500,00
Activos Fijos	Anexo II	4.491.218,12	4.155.699,41	3.681.612,13	TOTAL DEL PASIVO		20.512.159,12	13.839.868,83	12.045.107,10
Total del Activo No Corriente		15.982.451,05	12.680.424,47	10.143.965,25	Patrimonio neto atribuible a los accionistas de la Sociedad		1.374.663,50	4.877.096,58	4.155.439,30
Total del Activo		21.886.822,62	18.716.965,41	16.200.546,40	Total del Pasivo y Patrimonio Neto		21.886.822,62	18.716.965,41	16.200.546,40



MSU Sociedad Anónima
Estado de situación financiera consolidado intermedio condensado
al 31 de diciembre de 2015
(Expresado en pesos argentinos)

	Notas	31 de diciembre de 2015	30 de junio de 2015
ACTIVOS			
Activos no corrientes			
Propiedad, planta y equipo	6	609.148.514	430.305.648
Activos intangibles	7	38.461.871	23.266.707
Deudores comerciales y otras cuentas a cobrar	10	63.282.654	50.626.903
Activo por impuesto diferido	15	530.041	748.310
Total activos no corrientes		711.423.080	504.947.568
Activos corrientes			
Inventarios	11	448.351.913	509.096.051
Activos biológicos	8	546.997.214	140.348.647
Deudores comerciales y otras cuentas a cobrar	10	295.525.757	219.150.618
Efectivo y equivalentes al efectivo	12	11.536.465	3.492.070
Total activos corrientes		1.302.411.349	872.087.386
TOTAL ACTIVOS		2.013.834.429	1.377.034.954
PATRIMONIO			
Capital social		59.287.000	59.287.000
Reserva de revalorización de tierras agrícolas		95.588.198	95.588.198
Otras reservas		33.429.683	73.493.429
Reserva de ajuste por conversión de moneda extranjera		143.040.124	91.543.254
(Ganancia (Déficit) acumulada		145.876.645	(40.433.067)
Patrimonio atribuible a los socios accionistas de la sociedad controlante		477.221.650	279.478.814
Participaciones no controlantes		2.942	1.746
Total patrimonio		477.224.592	279.480.560
PASIVOS			
Pasivos no corrientes			
Préstamos	14	257.834.971	207.053.407
Acreedores comerciales y otras cuentas a pagar	13	4.006.535	4.080.396
Pasivo por impuesto diferido	15	240.016.528	133.986.433
Total pasivos no corrientes		501.858.034	345.120.236
Pasivos corrientes			
Préstamos	14	556.754.515	329.403.453
Acreedores comerciales y otras cuentas a pagar	13	477.997.288	423.030.705
Total pasivos corrientes		1.034.751.803	752.434.158
TOTAL PASIVOS		1.536.609.837	1.097.554.394
TOTAL PATRIMONIO Y PASIVOS		2.013.834.429	1.377.034.954

Las notas 1 a 30 que se acompañan forman parte integrante de estos estados financieros.

Véase nuestro informe de fecha
10 de febrero de 2016

KPMG

Reg. de Asoc. Prof. CPCECABA T° 2 P° 6
Mariano R. Balestra
Socio
Contador Público (UBA)
CPCECABA T° CXLVII P° 151

Gonzalo Ugarte
Por Comisión Fiscalizadora
Síndico
Abogado (UBA)
CPACF Tomo 93 Folio 322

Manuel Santos De Urbelarrea
Vicepresidente

MSU Sociedad Anónima

Estado del resultado y de otro resultado integral consolidado intermedio condensado
correspondiente al período seis y tres meses
finalizado el 31 de diciembre de 2015
(Expresado en pesos argentinos)

Notas	seis meses		tres meses		
	31 de diciembre de 2015	31 de diciembre de 2014	31 de diciembre de 2015	31 de diciembre de 2014	
Resultados de producción:					
Ingresos de producción	5 y 16	572.307.248	526.382.762	534.638.668	449.433.175
Servicios de gerenciamiento	5	24.583.930	18.856.837	13.464.464	10.054.216
Otros servicios agrícolas prestados	5	908.090	1.250.933	165.317	924.791
Costos de producción y prestación de servicios	5 y 17	(392.663.457)	(448.480.115)	(312.984.289)	(362.907.028)
		205.135.811	98.010.417	235.284.160	97.505.154
Cambios en el valor neto de realización de los productos agrícolas	5 y 23	159.505.809	103.555.753	51.782.875	72.117.349
Ganancia bruta		364.641.620	201.566.170	287.067.035	169.622.503
Otros ingresos netos	5 y 18	11.590.046	10.879.490	5.446.806	4.185.476
Gastos de comercialización	5 y 17	(160.974.010)	(137.741.542)	(59.253.403)	(49.878.983)
Gastos de administración	5 y 17	(48.717.962)	(33.050.662)	(28.729.584)	(15.112.344)
Ganancia operativa		166.539.694	41.653.456	204.530.854	108.816.652
Ingresos financieros	5 y 19	110.727.316	9.477.911	102.824.482	926.787
Gastos financieros	5 y 19	(52.350.367)	(28.369.147)	(24.768.815)	(20.677.267)
Ganancia antes del impuesto a las ganancias		224.916.643	22.762.220	282.586.521	89.066.172
Impuesto a las ganancias	15	(78.669.687)	(8.604.249)	(98.426.730)	(31.303.396)
Ganancia del período		146.246.956	14.157.971	184.159.791	57.762.776



Otros resultados integrales:

Partidas que se reclasifican o pueden reclasificar al resultado del período

Cambios en la reserva de ajuste por conversión

Otros resultados integrales del período

51.497.076	11.363.080	46.085.231	(2.445.259)
51.497.076	11.363.080	46.085.231	(2.445.259)

Resultado integral del período

197.744.632	25.521.051	230.245.022	55.317.517
--------------------	-------------------	--------------------	-------------------

Ganancia del período atribuible a:

Socios accionistas de la sociedad controlante

Participaciones no controlantes

146.245.966	14.157.857	184.158.578	57.762.421
990	114	1.213	355

Otros resultados integrales del período atribuibles a:

Socios accionistas de la sociedad controlante

Participaciones no controlantes

51.496.870	11.363.035	46.085.047	(2.445.249)
206	45	184	(10)

Las notas 1 a 30 que se acompañan forman parte integrante de estos estados financieros.

Véase nuestro informe de fecha
10 de febrero de 2016

KPMG

Reg. de Ases. Prof. CPCECABA T° 2 P° 6

Mariano R. Balestra

Socio

Contador Público (UBA)

CPCECABA T° CXLVII P° 151

Gonzalo Ugarte
Por Comisión Fiscalizadora
Síndico
Abogado (UBA)
CPACF Tomo 93 Folio 322

Manuel Santos De Urbilbarrea
Vicepresidente

RIZOBACTER ARGENTINA S.A.
ESTADO DE RESULTADOS INTEGRALES CONSOLIDADOS CONDENSADO INTERMEDIO
Correspondiente al período iniciado el 1° de julio de 2015 y finalizado el 31 de diciembre 2015, presentado en forma comparativa (valores en pesos)

RESULTADOS CONSOLIDADOS	Notas	Periodo de tres meses finalizado el		Periodo de seis meses finalizado el	
		31/12/2015	31/12/2014	31/12/2015	31/12/2014
Ingresos por ventas	3.1	420.376.453	307.387.629	612.703.117	539.964.734
Costo de ventas	4	(225.983.129)	(152.592.294)	(323.321.184)	(250.791.687)
Resultado bruto		194.393.324	154.795.335	289.381.933	289.173.047
Gastos de administración	5	(26.233.069)	(18.458.629)	(43.543.200)	(32.427.392)
Gastos de comercialización	6	(64.736.214)	(61.823.296)	(104.069.052)	(104.168.629)
Gastos de investigación	7	(5.826.467)	(3.547.661)	(11.668.955)	(5.330.745)
Otros ingresos y egresos operativos, netos	8	2.676.275	(803.389)	1.277.266	(2.028.448)
Resultado operativo		100.273.849	70.162.360	130.757.992	145.217.833
Ingresos financieros	9	59.696.385	522.030	67.214.538	1.877.978
Costos financieros	9	(126.507.726)	(20.747.090)	(177.425.759)	(47.655.966)
Resultado de inversiones contabilizadas con el método de la participación	10	(2.700.089)	-	(3.403.769)	-
Resultado antes de impuesto a las ganancias		30.762.419	49.937.300	17.143.002	99.439.845
Impuesto a las ganancias		(8.285.711)	(18.077.032)	(6.489.261)	(35.025.930)
RESULTADO DEL PERIODO		22.476.708	31.860.268	10.653.741	66.413.915
Resultado del período atribuible a los propietarios de la controladora		22.313.047	31.899.593	10.369.764	66.415.038
Resultado del período atribuible a las participaciones no controladoras		163.661	(39.325)	283.977	(1.123)
Resultado por acción básica y diluida atribuible a accionistas de la Sociedad durante el período (expresado en \$ por acción)	11	0,56	1,06	0,26	2,21
OTROS RESULTADOS INTEGRALES CONSOLIDADOS		31/12/2015	31/12/2014	31/12/2015	31/12/2014
Resultado del período		22.476.708	31.860.268	10.653.741	66.413.915
Otros resultados integrales:					
Partidas que posteriormente pueden ser reclasificadas a resultados					
Efecto de conversión monetaria		4.554.317	(439.525)	5.059.553	(1.145.264)
Otros resultados integrales del período		4.554.317	(439.525)	5.059.553	(1.145.264)
Resultado integral total del período		27.031.025	31.420.743	15.713.294	65.268.651
Resultado integral atribuible a:					
Propietarios de la controladora		26.719.738	31.460.068	15.281.691	65.269.774
Participaciones no controladoras		311.287	(39.325)	431.603	(1.123)
Resultado integral atribuible a:		27.031.025	31.420.743	15.713.294	65.268.651

Las notas que se acompañan son parte integrante de estos estados financieros consolidados condensados intermedios.

Véase nuestro informe de fecha 5 de febrero de 2016
PRICE WATERHOUSE & Co. S.R.L.

CPCECABA T° 1 - P° 33 - Leg. 33

Dr. Eduardo Alfredo Loácono

Contador Público (UBA)

CPCECABA T° 157 - P° 50 - Leg. 40727-5

CUIT: 20-20026327-9

(Socio)

Ornaghi, Cantelemi
Presidentes Comisión
Fiscalizadora

Jorge María Roldán
Presidente




RIZOBRAUER ARGENTINA S.A.
ESTADO DE SITUACION FINANCIERA CONSOLIDADO CONDENSADO INTERMEDIO
31 de diciembre de 2015 y al 30 de Junio de 2015 (valores en pesos)





	Notas	31/12/2015	30/06/2015
ACTIVO			
ACTIVO NO CORRIENTE			
Propiedades, planta y equipo	12	340.443.008	326.763.423
Activos Intangibles	13	34.120.504	29.793.512
Propiedades de inversión	14	15.018	15.018
Inversiones en acuerdos conjuntos	15	74.365.092	68.649.990
Otras inversiones	16	215.293	232.989
Créditos por ventas y otras cuentas por cobrar	18	3.217.791	4.219.567
Activo por impuesto diferido		2.417.958	-
Total Activo no corriente		454.794.664	429.674.499
ACTIVO CORRIENTE			
Inventarios	17	298.732.214	287.261.782
Créditos por ventas y otras cuentas por cobrar	18	623.848.426	309.628.662
Activos Financieros a valor razonable con cambios en resultados	19	69.694	90.050
Crédito por Impuesto a las ganancias		-	6.150.098
Efectivo y equivalentes de efectivo	20	16.786.796	33.364.037
Total del Activo corriente		939.437.130	636.494.629
Total del Activo		1.394.231.794	1.066.169.128
PATRIMONIO			
Capital Social y ajustes al capital		42.180.364	32.180.364
Ganancias reservadas y otros componentes del patrimonio		241.731.421	256.449.730
Participaciones no controladoras		834.985	395.145
Total Patrimonio		284.746.770	289.025.239
PASIVO			
PASIVO NO CORRIENTE			
Deudas bancarias y financieras	21	248.811.021	112.490.390
Provisiones para contingencias	22	15.264.284	15.504.034
Pasivo por impuesto diferido		17.366.231	46.623.675
Deudas comerciales y otras cuentas por pagar	23	2.500	512.220
Total Pasivo no corriente		281.444.036	175.130.319
PASIVO CORRIENTE			
Deudas bancarias y financieras	21	567.822.405	376.988.518
Deudas comerciales y otras cuentas por pagar	23	247.390.948	225.025.052
Impuesto a las ganancias corriente a pagar		12.827.635	-
Total Pasivo corriente		828.040.988	602.013.570
Total del Pasivo		1.109.485.024	777.143.889
Total del Patrimonio y del Pasivo		1.394.231.794	1.066.169.128

Las notas que se acompañan son parte integrante de estos estados financieros consolidados.

Véase nuestro informe de fecha 5 de febrero de 2016
PRICE WATERHOUSE & Co. S.R.L.


(Socio)
C.P.C.E.B.A. T° 1 - F° 33 - Leg. 33
Dr. Eduardo Alfredo Lojaco
Contador Público (UBA)
C.P.C.E.B.A. T° 157 - F° 50 - Leg. 40727-5
CUIT: 20-20026327-9


Omar F. Cantelmi
Presidente Comisión
Fiscalizadora


Jorge Mac Millan
Presidente

PILAY S.A.		
ESTADO DE SITUACION PATRIMONIAL POR EL PERIODO INTERMEDIO INICIADO EL 1 DE JULIO DE 2015 Y FINALIZADO EL 31 DE DICIEMBRE DE 2015		
CIFRAS EXPRESADAS EN PESOS		
ACTIVO	31/12/2015	30/06/2015
Activo corriente		
Caja y Bancos (Nota 2.a, 3 y Anexo G)	8.522.224,69	9.014.739,40
Otros Créditos (Nota 2.c y 4 y Anexo E)	18.487.089,71	16.326.108,41
Bienes de Cambio (Nota 2.d y 5)	947.201,66	8.822.201,66
Inversiones (Nota 2.b, y Anexo D)	0,00	20.022.917,81
Total de activo corriente	27.956.516,06	54.185.967,27



Activo no corriente

Otros Créditos (Nota 2.c y 4 y Anexo E)	8.503.457,72	10.125.830,80
Bienes de Cambio (Nota 2.d y 5)	43.514.321,95	0,00
Bienes de Uso (Nota 2.e y Anexo A)	28.623.399,57	17.801.869,96
Activos Intangibles (Nota 2.f y Anexo B)	1.178.990,93	1.406.288,97
Inversiones (Nota 2.b y 12 y Anexo C)	51.200,00	51.200,00
Total de activo no corriente	81.871.370,16	29.385.189,72
TOTAL DEL ACTIVO	109.827.886,22	83.571.157,00

Dr. JAVIER VIGO
PRESIDENTE

C.P.N. Jorge Luis Manzanero
Mat. 4933 - por Comisión
Fiscalizadora

Jorgelina Ceconi
Contador Público
Matrícula 8195 - Ley 8738
C.P.C.E - Santa Fe

Las notas y anexos forman parte de estos estados
Firmado al solo efecto de su identificación
Ver mi dictamen de fecha 1 de febrero de 2016

PILAY S.A.

ESTADO DE SITUACION PATRIMONIAL POR EL PERIODO INTERMEDIO INICIADO EL 1 DE JULIO DE 2015 Y FINALIZADO EL 31 DE DICIEMBRE DE 2015

CIFRAS EXPRESADAS EN PESOS

PASIVO	31/12/2015	30/06/2015
Pasivo corriente		
Deudas Comerciales (Nota 2.c y 6)	6.976.294,26	785.322,77
Deudas Bancarias (Nota 2.c y 7)	5.300.390,09	4.084.181,74
Otras Cuentas por Pagar (Nota 2.c, 8 y Anexo G)	15.014.463,53	13.543.083,48
Cargas Fiscales (Nota 2.c y 9)	4.287.614,75	1.697.261,75
Remuneraciones y Cargas Sociales (Nota 2.c y 10)	4.946.472,01	4.079.582,49
Total de pasivo corriente	36.525.234,64	24.189.432,23
Pasivo no corriente		
Deudas Comerciales (Nota 2.c y 6)	8.057.218,03	0,00
Deudas Bancarias (Nota 2.c y 7)	16.523.675,73	14.652.783,30
Otras Cuentas por Pagar (Nota 2.c, 8 y Anexo G)	21.629.693,74	20.284.963,94
Cargas Fiscales (Nota 2.c y 9)	2.205.135,06	2.201.914,56
Provisiones (Anexo E)	0,00	10.459,62
Total de pasivo no corriente	48.415.722,56	37.150.121,42
TOTAL DEL PASIVO	84.940.957,20	61.339.553,65
PATRIMONIO NETO (S/ESTADO RESPECTIVO)	24.886.929,02	22.231.603,35
TOTAL DE PATRIMONIO NETO MAS PASIVO	109.827.886,22	83.571.157,00

Dr. JAVIER VIGO
PRESIDENTE

C.P.N. Jorge Luis Manzanero
Mat. 4933 - por Comisión
Fiscalizadora

Jorgelina Ceconi
Contador Público
Matrícula 8195 - Ley 8738
C.P.C.E - Santa Fe

Las notas y anexos forman parte de estos estados
Firmado al solo efecto de su identificación
Ver mi dictamen de fecha 1 de febrero de 2016



PILAY S.A.		
ESTADO DE RESULTADOS		
CORRESPONDIENTE AL PERÍODO INTERMEDIO FINALIZADO EL 31 DE DICIEMBRE DE 2015		
CIFRAS EXPRESADAS EN PESOS		
	31/12/2015	31/12/2014
Ingresos por Ventas (Nota 11)	44.587.377,23	22.691.351,53
Gastos de Comercialización (Anexo H)	(18.301.399,31)	(9.102.617,89)
Gastos de Administración (Anexo H)	(11.959.046,52)	(7.005.540,25)
Resultado Operativo	14.326.931,40	6.583.193,39
Resultados Financieros y por Tenencia		
Generados por Activos	1.342.258,47	545.151,75
Diferencia de Cambio	782,33	5.811,83
Intereses	1.341.476,14	539.339,92
Generados por Pasivos	(160.021,81)	(497.353,67)
Diferencia de Cambio	924.867,32	(106.083,81)
Intereses	(1.084.889,13)	(391.269,86)
Otros Ingresos y Egresos (Nota 14)	2.608.103,34	1.579.396,69
Resultado Ordinario antes de Impuestos	18.117.271,40	8.210.388,16
Resultado del Periodo Antee de Impuestos	18.117.271,40	8.210.388,16
Impuesto a las Ganancias (Nota 2.g.)	(5.605.552,70)	(2.853.908,82)
Resultado del periodo	12.511.718,70	5.356.479,34

Dr. JAVIER VIGO PRESIDENTE	C.P.N. Jorge Luis Manzanero Mat. 4933 - por Comisión Fiscalizadora	Jorgelina Ceconi Contador Público Matriculada 8105 - Ley 8738 C.P.C.E. - Santa Fe Las notas y anexos forman parte de estos estados Firmado al solo efecto de su identificación Ver mi dictamen de fecha 1 de febrero de 2016
--------------------------------------	---	---



SICOM S.A.

ESTADO DE SITUACIÓN FINANCIERA
al 31 de diciembre de 2015 y 31 de marzo de 2015
(en pesos)

ACTIVO	31.12.2015	31.03.2015	PASIVO	31.12.2015	31.03.2015
ACTIVO CORRIENTE			PASIVO CORRIENTE		
Caja y Bancos (Nota 3.1)	2.911.445	3.382.748	Deudas comerciales (Nota 3.7)	10.860.226	11.697.712
Inversiones (Nota 3.2)	1.825.603	373.570	Préstamos bancarios y financieros (Nota 3.8)	28.922.455	17.598.977
Créditos por ventas (Nota 3.3)	91.363.928	67.727.154	Remuneraciones y cargas sociales (Nota 3.9)	2.013.315	1.235.546
Otros créditos (Nota 3.4)	19.198.899	14.136.673	Deudas fiscales (Nota 3.10)	2.607.554	4.574.654
Propiedades de Inversión (Nota 3.5)	39.138.554	36.735.009	Otras deudas (Nota 3.11)	6.000	6.000
Inventarios (Nota 3.6)	598.385	552.829			
TOTAL ACTIVO CORRIENTE	155.236.814	122.907.983	TOTAL PASIVO CORRIENTE	44.409.550	35.112.889
ACTIVO NO CORRIENTE			PASIVO NO CORRIENTE		
Activo por impuesto diferido (Nota 2.13)	198.419	198.419	Préstamos bancarios y financieros (Nota 3.8)	7.191.224	-
Propiedades de Inversión (Nota 3.5)	22.581.796	22.471.547	Deudas fiscales (Nota 3.10)	3.649.681	869.645
Propiedad, Planta y Equipo (Anexo A)	713.627	751.794	TOTAL PASIVO NO CORRIENTE	10.840.905	869.645
			TOTAL PASIVO	55.250.455	35.982.534
TOTAL ACTIVO NO CORRIENTE	23.493.802	23.421.760	PATRIMONIO NETO (según Estado Respectivo)	123.480.161	110.347.209
TOTAL ACTIVO	178.730.616	146.329.743	TOTAL PASIVO Y PATRIMONIO NETO	178.730.616	146.329.743

Las notas y anexos que acompañan son parte integrante de los estados financieros.

Firmado al solo efecto de su identificación con nuestro informe de fecha 05.02.2016

BECHER Y ASOCIADOS S.R.L.

Dra. Leticia N. Ebba (Socio)
Contador Público (UAFJK)
C.P.C.E.J. Matrícula N° 1410

Marcos Montaldi
Sindico

Jorge Zarif
Presidente



SICOM S.A.

ESTADO DE RESULTADOS
correspondiente a los periodos de nueve meses finalizados el 31 de diciembre de 2015 y 2014
(en pesos)

	31.12.2015	31.12.2014
Ingresos por ventas tecnológicas	2.880.332	3.055.777
Ingresos por financiación	37.202.735	30.969.501
Ingresos por comisiones	968.050	319.376
Costo de mercaderías vendidas (Anexo D)	(1.973.410)	(2.143.703)
Ingresos por operaciones ordinarias	39.077.707	32.200.951
Gastos de comercialización (Anexo C)	(10.222.641)	(12.320.001)
Gastos de administración (Anexo C)	(17.527.721)	(17.020.643)
Resultados financieros y por tenencia (Nota 3.12)	(6.292.183)	1.625.755
Resultado operativo	5.035.162	4.486.062
Otros ingresos y egresos (Nota 3.13)	(1.387.399)	(1.379.771)
Resultado antes de impuesto a las ganancias	3.647.763	3.106.291
Impuesto a las Ganancias (Nota 2.13)	(1.086.254)	(1.115.027)
Resultado del periodo - Ganancia	2.561.509	1.991.264
Otros resultados integrales	10.571.443	-
Resultado final del periodo	13.132.952	1.991.264
Resultado por acción	0,0592	0,0857

Las notas y anexos que acompañan son parte integrante de los estados financieros.

Firmado al solo efecto de su identificación con nuestro informe de fecha 05.02.2016

BECHER Y ASOCIADOS S.R.L.

Dra. Leticia N. Ebba (Socio)
Contador Público (UAFJK)
C.P.C.E.J. Matrícula N° 1410

Marcos Montaldi
Sindico

Jorge Zarif
Presidente

