



BOLETÍN DIARIO

MERCADO DE CAPITALES

En el marco de la delegación ejercida por el Mercado Argentino de Valores S.A. conforme el art. 32° inc. g) Ley 26.831

AÑO LXXVIII - 16.688 - 10/03/2016

Títulos de Renta Fija		Fuente: MAV	
H13A6			
CI	12:13	36.312,000	970,177%
	12:33	19.000,000	965,813%
	13:34	175.934,000	969,301%
	16:28	41.000,000	964,843%
		272.246,000	263.671,070

H30M6

CI 14:25 1.055.000,000 981,711% 1.035.705,110

Resumen estadístico		Fuente: MAV	
		Valor nominal	Valor efvo. (\$)
Títulos de renta fija - \$		1.327.246	1.299.376,18
Caucciones		369	58.773.322,05
Totales	\$		60.072.698,23

Resumen cauciones bursátiles - Operado en \$

Fuente: MAV					
Plazo (días)	Fecha vencimiento	Tasa promedio	Cantidad operac.	Monto contado	Monto futuro
7	17/03/2016	35,84	349	54.888.342,79	55.265.586,32
12	22/03/2016	34,00	4	99.704,98	100.819,49
13	23/03/2016	36,00	1	2.500.000,00	2.532.054,79
20	30/03/2016	28,00	15	861.641,73	874.861,45
Totales:			369	58.349.689,50	58.773.322,05

Negociación de Cheques de Pago Diferido

Totales Operados 10/03/2016 Fuente: MAV

Vencimiento	Plazo	Tasa Mínima	Tasa Máxima	Tasa Promedio	Monto Nominal	Monto Liquidado	Cant. Cheques
18/03/2016	8	22,00	22,00	22,00	9.950,00	9.884,46	1
20/03/2016	10	16,00	22,00	19,33	26.721,00	26.556,49	3
21/03/2016	11	22,00	22,00	22,00	6.000,00	5.956,91	1
28/03/2016	18	16,00	16,00	16,00	4.848,48	4.808,43	1
29/03/2016	19	22,00	22,00	22,00	6.000,00	5.928,53	1
30/03/2016	20	22,00	22,00	22,00	6.000,00	5.925,00	1
01/04/2016	22	16,00	16,00	16,00	394.208,20	389.934,94	1
07/04/2016	28	16,00	16,00	16,00	120.000,00	118.391,18	1
08/04/2016	29	16,00	16,00	16,00	150.000,00	147.924,99	2
11/04/2016	32	16,00	16,00	16,00	8.300,00	8.181,65	1
15/04/2016	36	16,00	16,00	16,00	25.900,00	25.464,66	2
17/04/2016	38	34,00	34,00	34,00	56.000,00	53.988,38	1
18/04/2016	39	16,00	33,00	23,67	75.800,00	74.254,01	3
20/04/2016	41	16,00	16,00	16,00	83.047,80	81.546,46	2
21/04/2016	42	16,00	16,00	16,00	8.300,00	8.139,44	1
22/04/2016	43	16,00	16,00	16,00	17.600,00	17.252,12	1
23/04/2016	44	16,00	16,00	16,00	8.000,00	7.838,51	1
25/04/2016	46	16,00	22,00	19,00	27.507,20	26.878,31	2
28/04/2016	49	16,00	38,00	27,00	198.225,12	188.284,04	2
29/04/2016	50	38,00	38,00	38,00	190.000,00	180.064,39	1
30/04/2016	51	20,00	35,00	33,33	193.767,04	184.534,97	9
02/05/2016	53	38,00	38,00	38,00	174.143,65	164.874,54	1
07/05/2016	58	16,00	16,00	16,00	120.000,00	116.874,80	1
08/05/2016	59	16,00	17,00	16,50	120.000,00	116.843,15	2
10/05/2016	61	16,00	38,00	22,10	289.850,00	275.349,33	5
11/05/2016	62	38,00	38,00	38,00	195.000,00	182.997,38	1
12/05/2016	63	38,00	38,00	38,00	195.000,00	182.462,57	1
13/05/2016	64	16,00	38,00	27,00	230.000,00	216.286,38	2
15/05/2016	66	17,00	17,50	17,25	70.000,00	67.820,47	2
18/05/2016	69	38,00	38,00	27,00	250.800,00	235.893,10	2
19/05/2016	70	16,00	38,00	27,00	235.000,00	219.986,46	2
20/05/2016	71	17,00	20,00	19,00	135.000,00	129.937,11	3
22/05/2016	73	17,00	17,00	17,00	1.685,00	1.627,39	1
23/05/2016	74	38,00	38,00	38,00	195.000,00	180.702,24	1
24/05/2016	75	38,00	38,00	38,00	195.000,00	180.528,08	1
26/05/2016	77	17,50	38,00	27,75	260.000,00	242.606,53	2
27/05/2016	78	17,00	38,00	31,00	395.400,00	364.873,21	3
28/05/2016	79	17,00	17,00	17,00	15.000,00	14.448,20	1
30/05/2016	81	16,00	38,00	21,75	350.000,00	329.252,74	4
31/05/2016	82	16,00	38,00	22,11	789.668,73	746.778,30	9
01/06/2016	83	16,00	38,00	23,67	218.047,60	201.540,83	3
02/06/2016	84	38,00	38,00	38,00	195.000,00	178.804,70	1
03/06/2016	85	38,00	38,00	38,00	157.123,05	143.936,13	1
08/06/2016	90	16,00	16,00	16,00	100.000,00	96.163,98	1
10/06/2016	92	16,00	16,00	16,00	50.000,00	48.001,05	1
18/06/2016	100	16,00	16,00	16,00	55.800,00	53.367,05	1
20/06/2016	102	17,00	17,00	17,00	3.900,00	3.719,82	1
30/06/2016	112	17,50	17,50	17,50	9.487,00	8.991,25	1
05/07/2016	117	17,00	17,00	17,00	11.142,00	10.561,55	1
18/07/2016	130	16,00	16,00	16,00	55.800,00	52.769,72	1
04/08/2016	147	16,00	16,00	16,00	60.000,00	56.298,20	1
17/08/2016	160	18,00	18,00	18,00	50.000,00	46.322,15	1
18/08/2016	161	16,00	16,00	16,00	55.780,00	52.038,90	1
31/08/2016	174	16,00	16,00	16,00	61.610,66	57.221,10	1
03/09/2016	177	16,00	16,00	16,00	100.000,00	92.686,64	1
20/09/2016	194	16,00	16,00	16,00	227.500,00	209.584,81	1
05/10/2016	209	16,00	16,00	16,00	50.000,00	45.785,25	1
06/10/2016	210	16,00	16,00	16,00	60.000,00	54.854,22	1



Negociación de Cheques de Pago Diferido							Fuente: MAV	
Totales Operados		10/03/2016						
Vencimiento	Plazo	Tasa Mínima	Tasa Máxima	Tasa Promedio	Monto Nominal	Monto Liquidado	Cant. Cheques	
19/10/2016	223	16,00	16,00	16,00	60.000,00	54.635,27	1	
20/10/2016	224	16,00	16,00	16,00	227.500,00	206.910,94	1	
21/10/2016	225	16,00	16,00	16,00	100.000,00	90.913,62	1	
03/11/2016	238	16,00	16,00	16,00	60.000,00	54.267,02	1	
25/11/2016	260	16,00	16,00	16,00	100.000,00	89.627,74	1	
30/11/2016	265	16,00	16,00	16,00	200.000,00	179.114,73	1	
03/12/2016	268	16,00	16,00	16,00	18.037,00	16.121,82	1	
15/12/2016	280	16,00	16,00	16,00	200.000,00	177.927,27	1	
23/12/2016	288	16,50	16,50	16,50	73.605,00	65.048,06	1	
25/12/2016	290	16,50	16,50	16,50	23.333,00	20.612,19	1	
30/12/2016	295	16,50	16,50	16,50	73.605,00	64.866,66	1	
06/01/2017	302	16,00	16,50	16,25	253.605,00	223.458,62	2	
13/01/2017	309	16,00	16,50	16,25	253.607,70	222.853,03	2	
20/01/2017	316	16,00	16,00	16,00	180.000,00	157.917,51	1	
12/02/2017	339	16,50	16,50	16,50	309.125,35	267.837,95	2	
					9.486.330,58	8.846.639,63	120	

Cheques Autorizados para Listar - Sección II: de pago diferido patrocinados y avalados								Ingresados 10/03/2016		Fuente: MAV	
Segmento	ID Cheque	Nro Cheque	Banco	Cod.	Sucursal	Plaza	Emisión	Vencimiento	Acredit.	Monto	
Avalado	123438	GARA030900338	NACION	011	491	Sin	Sin Inf.	03-09-16	48hs	100.000,00	
Avalado	123439	ACPY060100199	IND.AZUL	322	ROSARIO	Sin	Sin Inf.	06-01-17	48hs	180.000,00	
Avalado	123440	ACPY130100189	IND.AZUL	322	ROSARIO	Sin	Sin Inf.	13-01-17	48hs	180.000,00	
Avalado	123441	ACPY200100612	IND.AZUL	322	ROSARIO	Sin	Sin Inf.	20-01-17	48hs	180.000,00	
Avalado	123442	GARA310801121	NACION	011	429	Sin	Sin Inf.	31-08-16	48hs	61.610,66	
Avalado	123443	GARA180400505	NACION	011	429	Sin	Sin Inf.	18-04-16	48hs	55.800,00	
Avalado	123444	GARA180500457	NACION	011	429	Sin	Sin Inf.	18-05-16	48hs	55.800,00	
Avalado	123445	GARA180600526	NACION	011	429	Sin	Sin Inf.	18-06-16	48hs	55.800,00	
Avalado	123446	GARA180700553	NACION	011	429	Sin	Sin Inf.	18-07-16	48hs	55.800,00	
Avalado	123447	GARA180800499	NACION	011	429	Sin	Sin Inf.	18-08-16	48hs	55.780,00	
Avalado	123448	GARA110700406	GALICIA	007	999	Sin	Sin Inf.	11-07-16	48hs	52.850,62	
Avalado	123449	ACPY040800183	GALICIA	007	TIRO SUIZO	Sin	Sin Inf.	04-08-16	48hs	60.000,00	
Avalado	123450	ACPY051000270	GALICIA	007	TIRO SUIZO	Sin	Sin Inf.	05-10-16	48hs	50.000,00	
Avalado	123451	ACPY191000223	GALICIA	007	TIRO SUIZO	Sin	Sin Inf.	19-10-16	48hs	60.000,00	
Avalado	123452	ACPY031100170	GALICIA	007	TIRO SUIZO	Sin	Sin Inf.	03-11-16	48hs	60.000,00	
Avalado	123453	ACPY061000211	GALICIA	007	TIRO SUIZO	Sin	Sin Inf.	06-10-16	48hs	60.000,00	
Avalado	123454	ACPY130500237	SANTANDER	072	F. VARELA	Sin	Sin Inf.	03-05-16	48hs	35.000,00	
Avalado	123455	ACPY300501165	PATAGONIA	034	CABALLITO	Sin	Sin Inf.	30-05-16	48hs	50.000,00	
Avalado	123456	ACPY190500213	SANTA FE	330	ROSARIO	Sin	Sin Inf.	19-05-16	48hs	40.000,00	
Avalado	123457	FEDE301100124	SANTANDER	072	CONCORDIA	Sin	Sin Inf.	30-11-16	48hs	200.000,00	
Avalado	123458	FEDE151200079	SANTANDER	072	CONCORDIA	Sin	Sin Inf.	15-12-16	48hs	200.000,00	
Avalado	123459	FEDE201000077	SANTANDER	072	CONCORDIA	Sin	Sin Inf.	20-10-16	48hs	200.000,00	
Avalado	123460	FEDE271000034	SANTANDER	072	CONCORDIA	Sin	Sin Inf.	27-10-16	48hs	200.000,00	
Avalado	123461	FEDE031100039	SANTANDER	072	CONCORDIA	Sin	Sin Inf.	03-11-16	48hs	200.000,00	
Avalado	123462	FEDE101100062	SANTANDER	072	CONCORDIA	Sin	Sin Inf.	10-11-16	48hs	200.000,00	
Avalado	123463	FEDE171100024	SANTANDER	072	CONCORDIA	Sin	Sin Inf.	17-11-16	48hs	200.000,00	
Avalado	123464	FEDE241100027	SANTANDER	072	CONCORDIA	Sin	Sin Inf.	24-11-16	48hs	200.000,00	
Avalado	123465	FEDE200400078	SANTANDER	072	SANTA FE	Sin	Sin Inf.	20-04-16	48hs	95.639,00	
Avalado	123466	FEDE310500116	CORDOBA	020	VILLA NUEVA	Sin	Sin Inf.	31-05-16	48hs	20.392,73	
Avalado	123467	FEDE190400023	MACRO	285	ROSARIO-	Sin	Sin Inf.	19-04-16	48hs	62.053,13	
Avalado	123468	FEDE200400079	MACRO	285	DESPENADE	Sin	Sin Inf.	20-04-16	48hs	65.447,80	
Avalado	123469	ACPY211000223	CREDICOOP	191	OVIDIO	Sin	Sin Inf.	21-10-16	48hs	100.000,00	
Avalado	123470	ACPY251100382	CREDICOOP	191	OVIDIO	Sin	Sin Inf.	25-11-16	48hs	100.000,00	
Avalado	123471	ACPY300501164	CORDOBA	020	VILLA VALER	Sin	Sin Inf.	30-05-16	48hs	90.000,00	
Avalado	123472	ACPY080400214	GALICIA	007	SARANDI	Sin	Sin Inf.	08-04-16	48hs	50.000,00	
Avalado	123473	ACPY100500546	GALICIA	007	SARANDI	Sin	Sin Inf.	10-05-16	48hs	50.000,00	
Avalado	123474	ACPY100600510	GALICIA	007	SARANDI	Sin	Sin Inf.	10-06-16	48hs	50.000,00	
Avalado	123475	ACPY010400211	GALICIA	007	ROSARIO	Sin	Sin Inf.	01-04-16	48hs	394.208,20	
Avalado	123476	ACPY070400183	CREDICOOP	191	SAN	Sin	Sin Inf.	07-04-16	48hs	120.000,00	
Avalado	123477	ACPY070500211	CREDICOOP	191	SAN	Sin	Sin Inf.	07-05-16	48hs	120.000,00	
Avalado	123478	ACPY080400215	CREDICOOP	191	AVELLANEDA	Sin	Sin Inf.	08-04-16	48hs	100.000,00	
Avalado	123479	ACPY080500186	CREDICOOP	191	AVELLANEDA	Sin	Sin Inf.	08-05-16	48hs	100.000,00	
Avalado	123480	ACPY080600179	CREDICOOP	191	AVELLANEDA	Sin	Sin Inf.	08-06-16	48hs	100.000,00	
Avalado	123481	ACPY120200246	CORDOBA	020	MARCOS	Sin	Sin Inf.	12-02-17	48hs	262.875,35	
Avalado	123482	ACPY120200247	CORDOBA	020	MARCOS	Sin	Sin Inf.	12-02-17	48hs	46.250,00	
Avalado	123483	CUAV170800005	NACION	011	MENDOZA	Sin	Sin Inf.	17-08-16	48hs	50.000,00	
Avalado	123484	GARA300402099	SANTANDER	072	405	Sin	Sin Inf.	30-04-16	48hs	10.790,00	
Avalado	123485	GARA130400397	BAPRO	014	52	Sin	Sin Inf.	13-04-16	48hs	12.000,00	
Avalado	123486	GARA080400392	HSBC	150	34	Sin	Sin Inf.	08-04-16	48hs	15.508,00	
Avalado	123487	GARA300402100	HSBC	150	34	Sin	Sin Inf.	30-04-16	48hs	18.000,00	
Avalado	123488	GARA090500350	HSBC	150	34	Sin	Sin Inf.	09-05-16	48hs	10.723,00	
Avalado	123489	GARA300402101	HSBC	150	53	Sin	Sin Inf.	30-04-16	48hs	7.400,00	

Cheques Autorizados para Listar - Sección III: de pago diferido directos								Ingresados 10/03/2016		Fuente: MAV	
Segmento	ID Cheque	Nro Cheque	Banco	Cod.	Sucursal	Plaza	Emisión	Vencimiento	Acredit.	Monto	
Garantizado	123379	37000169	SANTANDER	072	370	1017	09/03/2016	17-04-16	48hs	56.000,00	
No Garantizado	123380	8651672	CORDOBA	020	364	5940	07/03/2016	09-05-16	48hs	41.316,74	

SITUACION GENERAL DE:
 FIDEICOMISOS FINANCIEROS
 CREDINÁMICO V Y VI..... C.S.; N° 1-C2) N° 7

CODIGOS DE INDIVIDUALIZACIONES:

N° 7: Con fecha 11 de junio 2015 el Directorio de la Comisión Nacional de Valores resolvió: "... suspender preventivamente la autorización de nuevos Fideicomisos Financieros y/o la prórroga o reconducción de los Fideicomisos existentes en los que se encuentre previsto que GPS FIDUCIARIA S.A. intervenga en el carácter de Fiduciario Financiero, hasta que hechos sobrevinientes hagan aconsejable la revisión de la medida".

N° 1 - C2): Cuando en los informes o dictámenes el auditor o la comisión fiscalizadora o el consejo de vigilancia se abstenga de emitir opinión sobre los estados contables.

C.S.: Cotización Suspendida



ESTADOS CONTABLES

Si desea consultar el balance completo por favor solicitar copia del mismo a la casilla de correo bib@bcr.com.ar

Denominación de la entidad	Banco Bica SA
Nombre del Auditor firmante:	Guillermo Horacio Perdomo
Asociación Profesional:	SERGIO KRIGER & ASOC. SRL
Informe correspondiente al ejercicio irregular cerrado el: 31/12/2015	2

ACTIVO	31/12/2015	30/06/2015
A. DISPONIBILIDADES	131.166	87.677
Efectivo	46.666	23.239
Entidades financieras y corresponsales	84.500	64.438
B.C.R.A.	82.640	63.584
Otras del país	728	335
Del exterior	1.132	519
B. TITULOS PUBLICOS y PRIVADOS (Anexo A)	19.875	14.532
Tenencias registradas a valor razonable de mercado	4.960	14.019
Tenencias registradas a costo más rendimiento	-	513
Instrumentos emitidos por el B.C.R.A.	14.915	-
C. PRESTAMOS	434.799	350.612
Al Sector Público no financiero (Anexo B, C, D)	-	-
Al Sector Financiero (Anexo B, C, D)	15.028	42.017
Interfinancieros - (call otorgados)	15.000	42.000
Intereses, ajustes y dif. de cotización devengados a cobrar	28	17
Al Sector Privado no financiero y residentes en el exterior (Anexo B, C, D)	480.642	316.703
Adelantos	45.600	24.856
Documentos	243.031	201.347
Hipotecarios	6.826	6.759
Prendarios	7.748	6.668
Personales	30.992	17.511
Tarjetas de crédito	90.738	58.373
Otros	1.170	115
Intereses, ajustes y dif. de cotización devengados a cobrar	9.015	5.650
(Cobros no aplicados)	(10)	-
(Intereses Documentados)	(4.468)	(4.576)
(Previsiones) (Anexo J)	(10.891)	(8.108)
D. OTROS CREDITOS POR INTERMEDIACION FINANCIERA	318.556	228.415
Banco Central de la República Argentina	39.223	22.292
Especies a recibir por compras contado a liquidar y a término	22.318	-
Obligaciones Negociables sin cotización	1.132	-
Otros no compren. en Normas de Clasificación de deudores	246.516	199.592
Otros comprendidos en Normas de Clasificación de deudores (Anexo B, C, D)	9.544	6.650
(Previsiones) (Anexo J)	(177)	(119)

Las notas 1 a 23 y los Anexos A a L, N y O son parte integrante de este estado.

Firmado a los efectos de su identificación con nuestro informe de fecha 22.02.2016
SERGIO KRIGER & ASOC. S.R.L.
Matrícula Nro. 295

Guillermo Horacio Perdomo (Socio)
Contador Público Nacional
Ley 8.798 - Matrícula Nro. 8.210

C.P.N. José Luis Rensutti
Síndico Titular

C.P.N. Daniel O. Pellegrini
Gerente de Administración

Sr. Rodolfo A. Marcellio
Gerente General

Sr. José María A. Mortali
Presidente

ACTIVO (Continúa)	31/12/2015	30/06/2015
E. CREDITOS POR ARRENDAMIENTOS FINANCIEROS	-	-
F. PARTICIPACIONES EN OTRAS SOCIEDADES	1.500	-
Otras	1.500	-
G. CREDITOS DIVERSOS	9.364	15.593
Accionistas	3.880	11.762
Impuesto a la ganancia mínima presunta- Crédito fiscal	1.291	358
Otros (Nota 16)	4.167	3.472
Otros Intereses y ajustes devengados a cobrar	26	1
H. BIENES DE USO (Anexo F)	19.195	19.193
I. BIENES DIVERSOS (Anexo F)	789	1.035
J. BIENES INTANGIBLES (Anexo G)	5.134	4.803
Gastos de organización y desarrollo	5.134	4.803
K. PARTIDAS PENDIENTES DE IMPUTACION	34	27
TOTAL DEL ACTIVO	940.392	721.887

Las notas 1 a 23 y los Anexos A a L, N y O son parte integrante de este estado.



PASIVO	31/12/2015	30/06/2015
L. DEPOSITOS (Anexos H e I)	726.613	539.420
Sector Público No Financiero	19.102	6.797
Sector Financiero	7	-
Sector Privado No Financiero y Residentes en el exterior	707.504	532.623
Cuentas Corrientes	133.773	107.796
Caja de Ahorros	48.911	40.599
Plazo Fijo	480.601	355.885
Cuentas de Inversiones	23.644	4.928
Otros	8.106	13.738
Intereses, ajustes y diferencia de cotiz. devengados a pagar	12.469	9.677
M. OTRAS OBLIGACIONES POR INTERMEDIACION FINANCIERA	101.756	73.506
Banco Central de la República Argentina	58	23
Otros (Anexo I)	58	23
Obligaciones Negociables no subordinadas (Anexo I y Nota 21)	45.127	45.127
Montos a pagar por compras contado a liquidar y a término	18.559	-
Financiaci3nes recibidas de entidades financieras locales	13.398	9.665
Otras financiaci3nes de entidades financieras locales	13.398	9.665
Otras (Anexo I y Nota 16)	23.220	17.490
Intereses, ajustes y diferencias de cotizaci3n devengados a pagar	1.394	1.201
N. OBLIGACIONES DIVERSAS	15.394	17.070
Honorarios	591	861
Otras (Nota 16)	14.803	16.209
O. PREVISIONES (Anexo I)	900	900
P. OBLIGACIONES NEGOCIABLES SUBORDINADAS	31.821	29.070
Q. PARTIDAS PENDIENTES DE IMPUTACION	138	78
TOTAL DEL PASIVO	876.622	660.044
PATRIMONIO NETO	63.770	61.843
CAPITAL SOCIAL	51.932	51.932
APORTES NO CAPITALIZADOS	9.068	9.068
AJUSTES AL PATRIMONIO	-	-
RESERVAS DE UTILIDADES	838	229
RESULTADOS NO ASIGNADOS	1.932	614
DIFERENCIA DE VALUAC. NO REALIZADA	-	-
TOTAL DEL PASIVO M3S PATRIMONIO NETO	940.392	721.887

Las notas 1 a 23 y los Anexos A a L, N y O son parte integrante de este estado.

ESTADO DE RESULTADOS	31/12/2015	31/12/2014
A. INGRESOS FINANCIEROS	120.619	61.707
Intereses por disponibilidades	-	1
Intereses por préstamos al sector financiero	2727	787
Intereses por adelantos	5.298	2.980
Intereses por documentos	41.396	13.548
Intereses por préstamos hipotecarios	1.084	453
Intereses por préstamos prendarios	1.160	455
Intereses por préstamos de tarjetas de crédito	5370	4.112
Intereses por otros préstamos	8.859	7.557
Resultado neto de títulos públicos y privados	53.828	31.366
Diferencia de cotizaci3n de oro y moneda extranjera	90	355
Otros	807	99
B. EGRESOS FINANCIEROS	74.825	32.671
Intereses por dep3sitos en caja de ahorros	45	21
Intereses por dep3sitos en plazo fijo	54.420	26.180
Intereses por préstamos interfinancieros recibidos (call recibidos)	151	447
Intereses por otras financiaci3nes de entidades financieras	1.480	190
Intereses por otras obligaciones por intermediaci3n financiera	7.606	481
Intereses por obligaciones subordinadas	2751	1.500
Otros intereses	1.128	21
Aportes al fondo de garant3as de los dep3sitos	1.961	543
Otros	5.283	3.288
MARGEN BRUTO DE INTERMEDIACION	45.794	29.036
C. CARGO POR INCOBRABILIDAD	4.010	2.797
D. INGRESOS POR SERVICIOS	28.300	17.570
Vinculados con operaciones activas	19.945	13.326
Vinculados con operaciones pasivas	4.834	2.399
Otras comisi3nes	251	108
Otros	3.270	1.737



E. EGRESOS POR SERVICIOS	4.505	2.906
Comisiones	2.218	1.509
Otros (Nota 16)	2.287	1.397
F. RESULTADO MONETARIO POR INTERMEDIACIÓN FINANCIERA	-	-
G. GASTOS DE ADMINISTRACIÓN	64.189	40.834
Gastos en personal	44.172	28.605
Honorarios a directores y síndicos	591	239
Otros honorarios	1.866	1.168
Propaganda y publicidad	2.672	1.850
Impuestos	1.933	1.053
Depreciación de Bienes de Uso (Anexo F)	613	481
Amortización de gastos de organización (Anexo G)	720	453
Otros gastos operativos	10.120	6.037
Otros	1.502	998

Las notas 1 a 23 y los Anexos A a L, N y O son parte integrante de este estado.

*Formada a los efectos de su identificación con nuestro informe de fecha 22.02.2015
SANCIO ANGLADE s.r.l.
Matrícula 199-955*

Gastón Horacio Pedroni (Fiscal)
Contador Público Nacional
Ley 8.338 - Matrícula Ros. 30.110

C.P.N. José Luis Benavoli
Síndico Titular

C.P.N. Daniel G. Anglade
Gerente de Administración

Sr. Rodolfo A. Macello
Gerente General

Sr. Jorge A. Manelli
Presidente

ESTADO DE RESULTADOS (Continúa)	31/12/2015	31/12/2014
H. RESULTADO MONETARIO POR EGRESOS OPERATIVOS	-	-
RESULTADO NETO POR INTERMEDIACIÓN FINANCIERA	1.390	69
Participaciones de terceros	-	-
L. UTILIDADES DIVERSAS	1.197	1.265
Intereses punitivos	391	385
Créditos recuperados y provisiones desafectadas	517	-
Otros (Nota 16)	229	880
J. PÉRDIDAS DIVERSAS	595	148
Intereses punitivos y cargos a favor del BCRA	7	10
Cargo por incobrable créditos diversos y otros prev.	-	64
Depreciación y pérdidas por bienes diversos (Anexo F)	3	-
Otros (Nota 16)	585	74
K. RESULTADO MONETARIO POR OTRAS OPERACIONES	-	-
RESULTADO NETO ANTES DEL IMPUESTO A LAS GANANCIAS- Ganancia/(Pérdida)	1.992	1.186
L. IMPUESTO A LAS GANANCIAS (Nota 24)	-	10
RESULTADO NETO DEL EJERCICIO ANTES DE LA ABSORCIÓN - Ganancia / (Pérdida)	1.992	1.176
Absorción "Ad-referendum" de la Asamblea con Resultado no Asignados	-	-
con Diferencia de Valuación no Realizada	-	-
RESULTADO NETO DESPUÉS DE LA ABSORCIÓN Ganancia/(Pérdida)	1.992	1.176

Las notas 1 a 23 y los Anexos A a L, N y O son parte integrante de este estado.

*Formada a los efectos de su identificación con nuestro informe de fecha 22.02.2015
SANCIO ANGLADE s.r.l.
Matrícula 199-955*

Gastón Horacio Pedroni (Fiscal)
Contador Público Nacional
Ley 8.338 - Matrícula Ros. 30.110

C.P.N. José Luis Benavoli
Síndico Titular

C.P.N. Daniel G. Anglade
Gerente de Administración

Sr. Rodolfo A. Macello
Gerente General

Sr. Jorge A. Manelli
Presidente



ROSARIO
FIDUCIARIA

2

Fideicomiso Financiero GRANCOOP X

Estado de Situación Patrimonial Fiduciario de Liquidación

Al 31 de enero de 2016

comparativo con el ejercicio económico N° 4 finalizado el 31 de diciembre de 2015

	31.01.16	31.12.15		31.01.16	31.12.15
	\$			\$	
ACTIVO			PASIVO		
ACTIVO CORRIENTE			PASIVO CORRIENTE		
Caja y Bancos (Nota 5.1)	-	55.998	Certificados de Participación a pagar (Nota 5.5)	-	186.258
Inversiones corrientes (Nota 5.2 y Anexo C)	-	446.747	Deudas Fiscales (Nota 5.6)	-	1.356
Créditos por cesión fiduciaria (Nota 5.3 y Anexo E)	-	528.824	Otras Deudas (Nota 5.7)	-	172.994
Otros Créditos (Nota 5.4)	-	30.793	Total del Pasivo Corriente	-	360.608
Total del Activo Corriente	-	1.062.362	Total del Pasivo	-	360.608
ACTIVO NO CORRIENTE			PATRIMONIO NETO FIDUCIARIO (según Estado		
Créditos por cesión fiduciaria (Nota 5.3 y Anexo E)	-	15.373	de Evolución del Patrimonio Neto Fiduciario)	-	833.178
Otros Créditos (Nota 5.4)	-	116.051	Total del Pasivo y Patrimonio Neto Fiduciario	-	1.193.786
Total del Activo No Corriente	-	131.424			
Total del Activo	-	1.193.786			

Las Notas y Anexos que se acompañan son parte integrante de los estados contables fiduciarios.

(Nuestro Informe se extiende por separado)

VIGNA, SANTONI Y ASOCIADOS
Auditores y Consultores

Rosario Administradora
Sociedad Fiduciaria S.A.
(en carácter de Fiduciario)

Dr. Fernando J. Luciani
Presidente

Fideicomiso Financiero GRANCOOP X

Estado de Resultados Fiduciario de Liquidación

Correspondiente al ejercicio económico irregular N° 5 de liquidación

iniciado el 1° de enero de 2016 y finalizado el 31 de enero de 2016

comparativo con el ejercicio económico N° 4

iniciado el 1° de enero de 2015 y finalizado el 31 de diciembre de 2015

	31.01.16	31.12.15
	\$	\$
Intereses por Créditos por cesión fiduciaria	-	370.528
Intereses por Valores de Deuda Fiduciaria	-	(102.159)
Cargo por riesgo de incobrabilidad (Anexo E)	-	(104.998)
Resultados Financieros Generados por Activos:		
Resultado por tenencia de inversiones	8.425	26.308
Otros Ingresos	43.840	-
Gastos (Anexo H)	(225.197)	(462.720)
Resultado del ejercicio antes de impuestos – Pérdida	(172.932)	(273.041)
Impuesto a las Ganancias (Nota 4.9)	(116.051)	57.851
Resultado Neto del ejercicio - Pérdida	(288.983)	(215.190)

Las Notas y Anexos que se acompañan son parte integrante de los estados contables fiduciarios.

(Nuestro Informe se extiende por separado)

VIGNA, SANTONI Y ASOCIADOS
Auditores y Consultores

Rosario Administradora
Sociedad Fiduciaria S.A.
(en carácter de Fiduciario)

Dr. Fernando J. Luciani
Presidente



ROSARIO
FIDUCIARIA

Fideicomiso Financiero Fidebica XXXIII

Estado de Situación Patrimonial Fiduciario
Al 31 de diciembre de 2015 y al 31 de diciembre de 2014

	31.12.15	31.12.14		31.12.15	31.12.14
	\$			\$	
ACTIVO			PASIVO		
ACTIVO CORRIENTE			PASIVO CORRIENTE		
Caja y Bancos (Nota 4.1)	86.056	41.687	Valores de Deuda Fiduciaria (Notas 4.5 y 5)	5.777.006	27.045.320
Inversiones corrientes (Nota 4.2 y Anexos C y D)	766.437	2.893.502	Deudas Fiscales (Notas 4.6 y 5)	850.154	267.233
Créditos por cesión fiduciaria (Notas 4.3 y 5 y Anexo E)	20.099.344	27.478.844	Otras Deudas (Notas 4.7 y 5)	716.294	1.869.126
Otros Créditos (Notas 4.4 y 5)	1.966.604	1.670.337	Total del Pasivo Corriente	7.343.454	29.181.679
Total del Activo Corriente	22.918.441	32.084.370			
			PASIVO NO CORRIENTE		
ACTIVO NO CORRIENTE			Valores de Deuda Fiduciaria (Notas 4.5 y 5)	-	7.009.449
Créditos por cesión fiduciaria (Notas 4.3 y 5 y Anexo E)	4.902.587	22.722.572	Total del Pasivo No Corriente	-	7.009.449
Otros Créditos (Notas 4.4 y 5)	128.053	139.430	Total del Pasivo	7.343.454	36.191.128
Total del Activo No Corriente	5.030.640	22.862.002	PATRIMONIO NETO FIDUCIARIO (según Estado		
Total del Activo	27.949.081	54.946.372	de Evolución del Patrimonio Neto Fiduciario)	20.605.627	18.755.244
			Total del Pasivo y Patrimonio Neto Fiduciario	27.949.081	54.946.372

Las Notas y Anexos que se acompañan son parte integrante de los estados contables fiduciarios.

Firmado a efectos de su identificación
Con nuestro informe de fecha 04/03/2016
BECHER Y ASOCIADOS S.R.L.
C.P.C.E. Prov. Santa Fe - M.N. 7-282

Dra. Leticia Ebba (Socio)
Contador Público (UAFJK.)
C.P.C.E. Prov. Santa Fe - M.N. 17.722

Rosario Administradora
Sociedad Fiduciaria S.A.
(en carácter de Fiduciario)

Dr. Fernando J. Luciani
Presidente

Fideicomiso Financiero Fidebica XXXIII

Estado de Resultados Fiduciario

Correspondiente al ejercicio económico N° 2

iniciado el 1° de enero de 2015

y finalizado el 31 de diciembre de 2015

comparativo con el ejercicio económico irregular N° 1

iniciado el 19 de mayo de 2014 y finalizado el 31 de diciembre de 2014

	31.12.15	31.12.14
	\$	
Intereses por Créditos por cesión fiduciaria	8.090.501	6.454.715
Intereses por Valores de Deuda Fiduciaria	(4.462.793)	(5.106.391)
Previsión por riesgo de incobrabilidad (Anexo E)	(181.715)	(578.864)
Resultados Financieros generados por activos:		
Resultado por tenencia de inversiones	234.993	106.227
Intereses plazo fijo	139.740	119.770
Gastos (Anexo H)	(876.136)	(932.736)
Ganancia del ejercicio antes del Impuesto	2.944.590	62.721
Impuesto a las Ganancias (Nota 3.9)	(1.094.207)	(85.125)
Resultado neto del ejercicio – Ganancia (Pérdida)	1.850.383	(22.404)

Las Notas y Anexos que se acompañan son parte integrante de los estados contables fiduciarios.

Firmado a efectos de su identificación
Con nuestro informe de fecha 04/03/2016
BECHER Y ASOCIADOS S.R.L.
C.P.C.E. Prov. Santa Fe - M.N. 7-282

Dra. Leticia Ebba (Socio)
Contador Público (UAFJK.)
C.P.C.E. Prov. Santa Fe - M.N. 17.722

Rosario Administradora
Sociedad Fiduciaria S.A.
(en carácter de Fiduciario)

Dr. Fernando J. Luciani
Presidente



ROSARIO
FIDUCIARIA

Bolsa de Comercio de Rosario

Entidad Calificada autorizada por Resol. N° 17.500 de C.N.V.

2

Fideicomiso Financiero Fidebica XXXIV

Estado de Situación Patrimonial Fiduciario
Al 31 de diciembre de 2015 y al 31 de diciembre de 2014

	31.12.15	31.12.14		31.12.15	31.12.14
	\$	\$		\$	\$
ACTIVO			PASIVO		
ACTIVO CORRIENTE			PASIVO CORRIENTE		
Caja y Bancos (Nota 4.1)	60.440	43.198	Valores de Deuda Fiduciaria (Notas 4.5 y 5)	9.993.577	31.687.938
Inversiones corrientes (Nota 4.2 y Anexos C y D)	749.117	4.318.548	Deudas Fiscales (Notas 4.6 y 5)	1.030.329	140.735
Créditos por cesión fiduciaria (Notas 4.3 y 5 y Anexo E)	19.887.492	31.517.840	Otras Deudas (Notas 4.7 y 5)	615.756	2.202.074
Otros Créditos (Notas 4.4 y 5)	1.892.533	1.604.864	Total del Pasivo Corriente	11.639.662	34.030.747
Total del Activo Corriente	22.589.582	37.484.450			
			PASIVO NO CORRIENTE		
ACTIVO NO CORRIENTE			Valores de Deuda Fiduciaria (Notas 4.5 y 5)	-	11.134.964
Créditos por cesión fiduciaria (Notas 4.3 y 5 y Anexo E)	8.889.335	25.681.520	Total del Pasivo No Corriente	-	11.134.964
Otros Créditos (Notas 4.4 y 5)	150.394	151.224	Total del Pasivo	11.639.662	45.165.711
Total del Activo No Corriente	9.039.729	25.832.744	PATRIMONIO NETO FIDUCIARIO (según Estado de Evolución del Patrimonio Neto Fiduciario)	19.989.649	18.151.483
Total del Activo	31.629.311	63.317.194	Total del Pasivo y Patrimonio Neto Fiduciario	31.629.311	63.317.194

Las Notas y Anexos que se acompañan son parte integrante de los estados contables fiduciarios.

Firmado a efectos de su identificación
Con nuestro informe de fecha 04/03/2016
BECHER Y ASOCIADOS S.R.L.
C.P.C.E. Prov. Santa Fe - M.N. 7-282

Dra. Leticia Ebba (Socio)
Contador Público (UAFJK.)
C.P.C.E. Prov. Santa Fe - M.N. 17.722

Rosario Administradora
Sociedad Fiduciaria S.A.
(en carácter de Fiduciario)

Dr. Fernando J. Luciani
Presidente

Fideicomiso Financiero Fidebica XXXIV

Estado de Resultados Fiduciario

Correspondiente al ejercicio económico N° 2
iniciado el 1° de enero de 2015 y finalizado el 31 de diciembre de 2015
comparativo con el ejercicio irregular N° 1
iniciado el 30 de julio de 2014 y finalizado el 31 de diciembre de 2014

	31.12.15	31.12.14
	\$	\$
Intereses por Créditos por cesión fiduciaria	9.024.114	4.737.093
Intereses por Valores de Deuda Fiduciaria	(5.707.176)	(3.910.350)
Previsión por riesgo de incobrabilidad (Anexo E)	(43.731)	(602.674)
Resultados Financieros generados por activos:		
Resultado por tenencia de inversiones	326.213	98.688
Intereses plazo fijo	172.413	94.572
Gastos (Anexo H)	(920.338)	(750.990)
Ganancia (Pérdida) del ejercicio antes del Impuesto	2.851.495	(333.661)
Impuesto a las Ganancias (Nota 3.9)	(1.013.329)	57.069
Resultado neto del ejercicio – Ganancia (Pérdida)	1.838.166	(276.592)

Las Notas y Anexos que se acompañan son parte integrante de los estados contables fiduciarios.

Firmado a efectos de su identificación
Con nuestro informe de fecha 04/03/2016
BECHER Y ASOCIADOS S.R.L.
C.P.C.E. Prov. Santa Fe - M.N. 7-282

Dra. Leticia Ebba (Socio)
Contador Público (UAFJK.)
C.P.C.E. Prov. Santa Fe - M.N. 17.722

Rosario Administradora
Sociedad Fiduciaria S.A.
(en carácter de Fiduciario)

Dr. Fernando J. Luciani
Presidente



ROSARIO
FIDUCIARIA

Bolsa de Comercio de Rosario

Entidad Calificada autorizada por Resol. N° 17.500 de C.N.V.

2

Fideicomiso Financiero Fidebica XXXV

Estado de Situación Patrimonial Fiduciario
Al 31 de diciembre de 2015 y al 31 de diciembre de 2014

	31.12.15	31.12.14		31.12.15	31.12.14
	\$			\$	
ACTIVO			PASIVO		
ACTIVO CORRIENTE			PASIVO CORRIENTE		
Caja y Bancos (Nota 4.1)	70.473	-	Valores de Deuda Fiduciaria (Notas 4.5 y 5)	16.273.409	35.616.025
Inversiones corrientes (Nota 4.2 y Anexos C y D)	1.396.099	-	Deudas Fiscales (Notas 4.6 y 5)	687.224	24.492
Créditos por cesión fiduciaria (Notas 4.3 y 5 y Anexo E)	17.935.916	36.808.290	Otras Deudas (Notas 4.7 y 5)	850.047	115.722
Otros Créditos (Notas 4.4 y 5)	1.362.996	6.699.155	Total del Pasivo Corriente	17.810.680	35.756.239
Total del Activo Corriente	20.765.484	43.507.445	PASIVO NO CORRIENTE		
			Valores de Deuda Fiduciaria (Notas 4.5 y 5)	-	18.826.587
ACTIVO NO CORRIENTE			Total del Pasivo No Corriente	-	18.826.587
Créditos por cesión fiduciaria (Notas 4.3 y 5 y Anexo E)	12.893.361	25.660.670	Total del Pasivo	17.810.680	54.582.826
Otros Créditos (Notas 4.4 y 5)	144.045	112.101	PATRIMONIO NETO FIDUCIARIO (según Estado		
Total del Activo No Corriente	13.037.406	25.772.771	de Evolución del Patrimonio Neto Fiduciario)	15.992.210	14.697.390
Total del Activo	33.802.890	69.280.216	Total del Pasivo y Patrimonio Neto Fiduciario	33.802.890	69.280.216

Las Notas y Anexos que se acompañan son parte integrante de los estados contables fiduciarios.

Firmado a efectos de su identificación
Con nuestro informe de fecha 04/03/2016
BECHER Y ASOCIADOS S.R.L.
C.P.C.E. Prov. Santa Fe - M.N. 7-282

Dra. Leticia Ebba (Socio)
Contador Público (UAFJK.)
C.P.C.E. Prov. Santa Fe - M.N. 17.722

Rosario Administradora
Sociedad Fiduciaria S.A.
(en carácter de Fiduciario)

Dr. Fernando J. Luciani
Presidente

Fideicomiso Financiero Fidebica XXXV

Estado de Resultados Fiduciario
Correspondiente al ejercicio económico N° 2
iniciado el 1° de enero de 2015
y finalizado el 31 de diciembre de 2015
comparativo con el ejercicio irregular N° 1
iniciado el 17 de octubre de 2014 y finalizado el 31 de diciembre de 2014

	31.12.15	31.12.14
	\$	\$
Intereses por Créditos por cesión fiduciaria	10.419.115	1.206.466
Intereses por Valores de Deuda Fiduciaria	(7.993.750)	(1.061.029)
Provisión por riesgo de incobrabilidad (Anexo E)	(9.452)	(631.000)
Resultados Financieros generados por activos:		
Resultado por tenencia de inversiones	402.421	-
Intereses plazo fijo	271.826	-
Gastos (Anexo H)	(1.142.184)	(137.405)
Ganancia (Pérdida) del ejercicio antes del Impuesto	1.947.976	(622.968)
Impuesto a las Ganancias (Nota 3.9)	(653.156)	109.290
Resultado neto del ejercicio – Ganancia (Pérdida)	1.294.820	(513.678)

Las Notas y Anexos que se acompañan son parte integrante de los estados contables fiduciarios.

Firmado a efectos de su identificación
Con nuestro informe de fecha 04/03/2016
BECHER Y ASOCIADOS S.R.L.
C.P.C.E. Prov. Santa Fe - M.N. 7-282

Dra. Leticia Ebba (Socio)
Contador Público (UAFJK.)
C.P.C.E. Prov. Santa Fe - M.N. 17.722

Rosario Administradora
Sociedad Fiduciaria S.A.
(en carácter de Fiduciario)

Dr. Fernando J. Luciani
Presidente



ROSARIO
FIDUCIARIA

Bolsa de Comercio de Rosario

Entidad Calificada autorizada por Resol. N° 17.500 de C.N.V.

2

Fideicomiso Financiero Fidebica XXXVI

Estado de Situación Patrimonial Fiduciario
Al 31 de diciembre de 2015

	31.12.15		31.12.15
	\$		\$
ACTIVO		PASIVO	
ACTIVO CORRIENTE		PASIVO CORRIENTE	
Caja y Bancos (Nota 4.1)	95.456	Valores de Deuda Fiduciaria (Notas 4.5 y 5)	26.616.458
Inversiones corrientes (Nota 4.2 y Anexos C y D)	3.253.651	Deudas Fiscales (Notas 4.6 y 5)	15.966
Créditos por cesión fiduciaria (Notas 4.3 y 5 y Anexo E)	25.499.779	Otras Deudas (Notas 4.7 y 5)	1.267.037
Otros Créditos (Notas 4.4 y 5)	1.313.117	Total del Pasivo Corriente	27.899.461
Total del Activo Corriente	30.162.003		
		PASIVO NO CORRIENTE	
ACTIVO NO CORRIENTE		Valores de Deuda Fiduciaria (Notas 4.5 y 5)	2.205.698
Créditos por cesión fiduciaria (Notas 4.3 y 5 y Anexo E)	19.179.261	Total del Pasivo No Corriente	2.205.698
Otros Créditos (Notas 4.4 y 5)	436.637	Total del Pasivo	30.105.159
Total del Activo No Corriente	19.615.898	PATRIMONIO NETO FIDUCIARIO (según Estado	
Total del Activo	49.777.901	de Evolución del Patrimonio Neto Fiduciario)	19.672.742
		Total del Pasivo y Patrimonio Neto Fiduciario	49.777.901

Las Notas y Anexos que se acompañan son parte integrante de los estados contables fiduciarios.

Firmado a efectos de su identificación
Con nuestro informe de fecha 04/03/2016
BECHER Y ASOCIADOS S.R.L.
C.P.C.E. Prov. Santa Fe - M.N. 7-282

Dra. Leticia Ebba (Socio)
Contador Público (UAFJK.)
C.P.C.E. Prov. Santa Fe - M.N. 17.722

Rosario Administradora
Sociedad Fiduciaria S.A.
(en carácter de Fiduciario)

Dr. Fernando J. Luciani
Presidente

Fideicomiso Financiero Fidebica XXXVI

Estado de Resultados Fiduciario
Correspondiente al ejercicio económico irregular N° 1
iniciado el 13 de enero de 2015
y finalizado el 31 de diciembre de 2015

	31.12.15
	\$
Intereses por Créditos por cesión fiduciaria	7.233.206
Intereses por Valores de Deuda Fiduciaria	(7.753.000)
Previsión por riesgo de incobrabilidad (Anexo E)	(759.974)
Resultados Financieros generados por activos:	
Resultado por tenencia de inversiones	333.219
Intereses plazo fijo	161.775
Retribución por administración de fondos líquidos	(59.894)
Gastos (Anexo H)	(697.826)
Resultado del ejercicio antes del Impuesto - Pérdida	(1.542.494)
Impuesto a las Ganancias (Nota 3.9)	436.637
Resultado neto del ejercicio - Pérdida	(1.105.857)

Las Notas y Anexos que se acompañan son parte integrante de los estados contables fiduciarios.

Firmado a efectos de su identificación
Con nuestro informe de fecha 04/03/2016
BECHER Y ASOCIADOS S.R.L.
C.P.C.E. Prov. Santa Fe - M.N. 7-282

Dra. Leticia Ebba (Socio)
Contador Público (UAFJK.)
C.P.C.E. Prov. Santa Fe - M.N. 17.722

Rosario Administradora
Sociedad Fiduciaria S.A.
(en carácter de Fiduciario)

Dr. Fernando J. Luciani
Presidente



ROSARIO
FIDUCIARIA

Fideicomiso Financiero Fidebica XXXVII

Estado de Situación Patrimonial Fiduciario
Al 31 de diciembre de 2015

	31.12.15		31.12.15
	\$		\$
ACTIVO		PASIVO	
ACTIVO CORRIENTE		PASIVO CORRIENTE	
Caja y Bancos (Nota 4.1)	90.012	Valores de Deuda Fiduciaria (Notas 4.5 y 5)	32.000.763
Inversiones corrientes (Nota 4.2 y Anexos C y D)	4.517.622	Deudas Fiscales (Notas 4.6 y 5)	16.567
Créditos por cesión fiduciaria (Notas 4.3 y 5 y Anexo E)	33.409.682	Otras Deudas (Notas 4.7 y 5)	2.529.892
Otros Créditos (Notas 4.4 y 5)	1.143.332	Total del Pasivo Corriente	34.547.222
Total del Activo Corriente	39.160.648		
		PASIVO NO CORRIENTE	
ACTIVO NO CORRIENTE		Valores de Deuda Fiduciaria (Notas 4.5 y 5)	15.583.767
Créditos por cesión fiduciaria (Notas 4.3 y 5 y Anexo E)	35.314.846	Total del Pasivo No Corriente	15.583.767
Otros Créditos (Notas 4.4 y 5)	461.372	Total del Pasivo	50.130.989
Total del Activo No Corriente	35.776.218	PATRIMONIO NETO FIDUCIARIO (según Estado	
Total del Activo	74.936.866	de Evolución del Patrimonio Neto Fiduciario)	24.805.877
		Total del Pasivo y Patrimonio Neto Fiduciario	74.936.866

Las Notas y Anexos que se acompañan son parte integrante de los estados contables fiduciarios.

Firmado a efectos de su identificación
Con nuestro informe de fecha 04/03/2016
BECHER Y ASOCIADOS S.R.L.
C.P.C.E. Prov. Santa Fe - M.N. 7-282

Dra. Leticia Ebba (Socio)
Contador Público (UAFJK.)
C.P.C.E. Prov. Santa Fe - M.N. 17.722

**Rosario Administradora
Sociedad Fiduciaria S.A.**
(en carácter de Fiduciario)

Dr. Fernando J. Luciani
Presidente

Fideicomiso Financiero Fidebica XXXVII

Estado de Resultados Fiduciario
Correspondiente al ejercicio económico irregular N° 1
iniciado el 30 de abril de 2015
y finalizado el 31 de diciembre de 2015

	31.12.15
	\$
Intereses por Créditos por cesión fiduciaria	6.772.060
Intereses por Valores de Deuda Fiduciaria	(6.898.397)
Previsión por riesgo de incobrabilidad (Anexo E)	(751.592)
Resultados Financieros generados por activos:	
Resultado por tenencia de inversiones	251.983
Intereses plazo fijo	163.410
Retribución por administración de fondos líquidos	(50.262)
Gastos (Anexo H)	(1.027.024)
Resultado del ejercicio antes del Impuesto - Pérdida	(1.539.822)
Impuesto a las Ganancias (Nota 3.9)	461.372
Resultado neto del ejercicio - Pérdida	(1.078.450)

Las Notas y Anexos que se acompañan son parte integrante de los estados contables fiduciarios.

Firmado a efectos de su identificación
Con nuestro informe de fecha 04/03/2016
BECHER Y ASOCIADOS S.R.L.
C.P.C.E. Prov. Santa Fe - M.N. 7-282

Dra. Leticia Ebba (Socio)
Contador Público (UAFJK.)
C.P.C.E. Prov. Santa Fe - M.N. 17.722

**Rosario Administradora
Sociedad Fiduciaria S.A.**
(en carácter de Fiduciario)

Dr. Fernando J. Luciani
Presidente



ROSARIO
FIDUCIARIA

Bolsa de Comercio de Rosario
Entidad Calificada autorizada por Resol. N° 17.500 de C.N.V.

2

Fideicomiso Financiero Fidebica XXXVIII

Estado de Situación Patrimonial Fiduciario
Al 31 de diciembre de 2015

	31.12.15		31.12.15
	\$		\$
ACTIVO		PASIVO	
ACTIVO CORRIENTE		PASIVO CORRIENTE	
Caja y Bancos (Nota 4.1)	49.335	Valores de Deuda Fiduciaria (Notas 4.5 y 5)	31.988.964
Inversiones corrientes (Nota 4.2 y Anexos C y D)	5.644.615	Deudas Fiscales (Notas 4.6 y 5)	41.640
Créditos por cesión fiduciaria (Notas 4.3 y 5 y Anexo E)	32.106.946	Otras Deudas (Notas 4.7 y 5)	2.544.939
Otros Créditos (Notas 4.4 y 5)	655.340	Total del Pasivo Corriente	34.575.543
Total del Activo Corriente	38.456.236		
		PASIVO NO CORRIENTE	
ACTIVO NO CORRIENTE		Valores de Deuda Fiduciaria (Notas 4.5 y 5)	16.699.818
Créditos por cesión fiduciaria (Notas 4.3 y 5 y Anexo E)	29.300.841	Total del Pasivo No Corriente	16.699.818
Otros Créditos (Notas 4.4 y 5)	532.837	Total del Pasivo	51.275.361
Total del Activo No Corriente	29.833.678	PATRIMONIO NETO FIDUCIARIO (según Estado de Evolución del Patrimonio Neto Fiduciario)	17.014.553
Total del Activo	68.289.914	Total del Pasivo y Patrimonio Neto Fiduciario	68.289.914

Las Notas y Anexos que se acompañan son parte integrante de los estados contables fiduciarios.

Firmado a efectos de su identificación
Con nuestro informe de fecha 04/03/2016
BECHER Y ASOCIADOS S.R.L.
C.P.C.E. Prov. Santa Fe - M.N. 7-282

Dra. Leticia Ebba (Socio)
Contador Público (UAFJK.)
C.P.C.E. Prov. Santa Fe - M.N. 17.722

**Rosario Administradora
Sociedad Fiduciaria S.A.**
(en carácter de Fiduciario)

Dr. Fernando J. Luciani
Presidente

Fideicomiso Financiero Fidebica XXXVIII

Estado de Resultados Fiduciario
Correspondiente al ejercicio económico irregular N° 1
iniciado el 7 de julio de 2015
y finalizado el 31 de diciembre de 2015

	31.12.15
	\$
Intereses por Créditos por cesión fiduciaria	4.672.431
Intereses por Valores de Deuda Fiduciaria	(4.944.785)
Previsión por riesgo de incobrabilidad (Anexo E)	(644.977)
Resultados Financieros generados por activos:	
Resultado por tenencia de inversiones	5.343
Intereses plazo fijo	23.318
Retribución por Administración de Fondos líquidos	(3.468)
Gastos (Anexo H)	(812.176)
Resultado del ejercicio antes del Impuesto - Pérdida	(1.704.314)
Impuesto a las Ganancias (Nota 3.9)	532.837
Resultado neto del ejercicio - Pérdida	(1.171.477)

Las Notas y Anexos que se acompañan son parte integrante de los estados contables fiduciarios.

Firmado a efectos de su identificación
Con nuestro informe de fecha 04/03/2016
BECHER Y ASOCIADOS S.R.L.
C.P.C.E. Prov. Santa Fe - M.N. 7-282

Dra. Leticia Ebba (Socio)
Contador Público (UAFJK.)
C.P.C.E. Prov. Santa Fe - M.N. 17.722

**Rosario Administradora
Sociedad Fiduciaria S.A.**
(en carácter de Fiduciario)

Dr. Fernando J. Luciani
Presidente



ROSARIO
FIDUCIARIA

Bolsa de Comercio de Rosario

Entidad Calificada autorizada por Resol. N° 17.500 de C.N.V.

2

Fideicomiso Financiero Credishopp V

Estado de Situación Patrimonial Fiduciario

Al 31 de diciembre de 2015

comparativo con el ejercicio económico irregular N° 1 finalizado el 31 de diciembre de 2014

	31.12.15	31.12.14		31.12.15	31.12.14
	\$	\$		\$	\$
ACTIVO			PASIVO		
ACTIVO CORRIENTE			PASIVO CORRIENTE		
Caja y Bancos (Nota 4.1)	63.149	510.939	Valores de Deuda Fiduciaria (Notas 4.5 y 5)	4.198.225	22.443.902
Inversiones corrientes (Nota 4.2 y Anexos C y D)	831.159	1.552.863	Deudas Fiscales (Notas 4.6 y 5)	765.032	19.451
Créditos por cesión fiduciaria (Notas 4.3 y 5 y Anexo E)	13.542.177	26.418.215	Otras Deudas (Notas 4.7 y 5)	2.266.698	2.680.870
Otros créditos (Notas 4.4 y 5)	288.383	184.028	Total del Pasivo Corriente	7.229.955	25.144.223
Total del Activo Corriente	14.724.868	28.666.045	PASIVO NO CORRIENTE		
ACTIVO NO CORRIENTE			Valores de Deuda Fiduciaria (Notas 4.5 y 5)	-	4.194.964
Créditos por cesión fiduciaria (Notas 4.3 y 5 y Anexo E)	-	8.406.379	Total del Pasivo No Corriente	-	4.194.964
Otros créditos (Notas 4.4 y 5)	199.936	11.734	Total del Pasivo	7.229.955	29.339.187
Total del Activo No Corriente	199.936	8.418.113	PATRIMONIO NETO FIDUCIARIO (según Estado de Evolución del Patrimonio Neto Fiduciario)	7.694.849	7.744.971
Total del Activo	14.924.804	37.084.158	Total del Pasivo y Patrimonio Neto Fiduciario	14.924.804	37.084.158

Las Notas y Anexos que se acompañan son parte integrante de los estados contables fiduciarios.

Firmado a efectos de su identificación
Con nuestro informe de fecha 04/03/2016
BECHER Y ASOCIADOS S.R.L.
C.P.C.E. Prov. Santa Fe - M.N. 7.282

Dra. Leticia Ebba (Socio)
Contador Público (UAFJK.)
C.P.C.E. Prov. Santa Fe - M.N. 17.722

**Rosario Administradora
Sociedad Fiduciaria S.A.**
(en carácter de Fiduciario)

Dr. Fernando J. Luciani
Presidente

Fideicomiso Financiero Credishopp V

Estado de Resultados Fiduciario

Correspondiente al ejercicio económico N° 2

iniciado el 1° de enero de 2015

y finalizado el 31 de diciembre de 2015

comparativo con el ejercicio económico irregular N° 1

iniciado el 14 de mayo de 2014 y finalizado el 31 de diciembre de 2014

	31.12.15	31.12.14
	\$	\$
Intereses por Créditos por cesión fiduciaria	6.654.450	3.497.600
Intereses por Valores de Deuda Fiduciaria	(4.040.193)	(2.998.449)
Cargo por riesgo de incobrabilidad (Anexo E)	(1.659.552)	733.620
Resultados Financieros Generados por Activos:		
Resultado por tenencia de inversiones	293.992	44.982
Intereses Plazo Fijo	87.086	36.955
Gastos (Anexo H)	(826.612)	(615.247)
Resultado del ejercicio antes de impuestos – Ganancia	509.171	699.461
Impuesto a las Ganancias (Nota 3.9)	(559.293)	11.734
Resultado Neto del ejercicio - (Pérdida) Ganancia	(50.122)	711.195

Las Notas y Anexos que se acompañan son parte integrante de los estados contables fiduciarios.

Firmado a efectos de su identificación
Con nuestro informe de fecha 04/03/2016
BECHER Y ASOCIADOS S.R.L.
C.P.C.E. Prov. Santa Fe - M.N. 7.282

Dra. Leticia Ebba (Socio)
Contador Público (UAFJK.)
C.P.C.E. Prov. Santa Fe - M.N. 17.722

**Rosario Administradora
Sociedad Fiduciaria S.A.**
(en carácter de Fiduciario)

Dr. Fernando J. Luciani
Presidente



ROSARIO
FIDUCIARIA

Fideicomiso Financiero Credishopp VI

Estado de Situación Patrimonial Fiduciario

Al 31 de diciembre de 2015

comparativo con el ejercicio económico irregular N° 1 finalizado el 31 de diciembre de 2014

	31.12.15	31.12.14		31.12.15	31.12.14
	\$	\$		\$	\$
ACTIVO			PASIVO		
ACTIVO CORRIENTE			PASIVO CORRIENTE		
Caja y Bancos (Nota 4.1)	20.783	-	Valores de Deuda Fiduciaria (Notas 4.5 y 5)	11.578.558	21.454.502
Inversiones corrientes (Nota 4.2 y Anexos C y D)	1.961.349	-	Deudas Fiscales (Notas 4.6 y 5)	562.651	-
Créditos por cesión fiduciaria (Notas 4.3 y 5 y Anexo E)	17.439.032	25.008.747	Otras Deudas (Notas 4.7 y 5)	1.570.851	43.588
Otros créditos (Notas 4.4 y 5)	371.415	-	Total del Pasivo Corriente	13.712.060	21.498.090
Total del Activo Corriente	19.792.579	25.008.747	PASIVO NO CORRIENTE		
ACTIVO NO CORRIENTE			Valores de Deuda Fiduciaria (Notas 4.5 y 5)	-	9.465.572
Créditos por cesión fiduciaria (Notas 4.3 y 5 y Anexo E)	508.536	11.800.864	Total del Pasivo No Corriente	-	9.465.572
Otros créditos (Notas 4.4 y 5)	103.320	15.256	Total del Pasivo	13.712.060	30.963.662
Total del Activo No Corriente	611.856	11.816.120	PATRIMONIO NETO FIDUCIARIO (según Estado de Evolución del Patrimonio Neto Fiduciario)	6.692.375	5.861.205
Total del Activo	20.404.435	36.824.867	Total del Pasivo y Patrimonio Neto Fiduciario	20.404.435	36.824.867

Las Notas y Anexos que se acompañan son parte integrante de los estados contables fiduciarios.

Firmado a efectos de su identificación
Con nuestro informe de fecha 04/03/2016
BECHER Y ASOCIADOS S.R.L.
C.P.C.E. Prov. Santa Fe - M.N. 7.282

Dra. Leticia Ebba (Socio)
Contador Público (UAFJK.)
C.P.C.E. Prov. Santa Fe - M.N. 17.722

**Rosario Administradora
Sociedad Fiduciaria S.A.**
(en carácter de Fiduciario)

Dr. Fernando J. Luciani
Presidente

Fideicomiso Financiero Credishopp VI

Estado de Resultados Fiduciario

Correspondiente al ejercicio económico N° 2

iniciado el 1° de enero de 2015

y finalizado el 31 de diciembre de 2015

comparativo con el ejercicio económico irregular N° 1

iniciado el 14 de octubre de 2014 y finalizado el 31 de diciembre de 2014

	31.12.15	31.12.14
	\$	\$
Intereses por Créditos por cesión fiduciaria	7.839.193	-
Intereses por Valores de Deuda Fiduciaria	(5.515.943)	-
Cargo por riesgo de incobrabilidad (Anexo E)	(295.201)	-
Resultados Financieros Generados por Activos:		
Resultado por tenencia de inversiones	325.215	-
Intereses Plazo Fijo	123.886	-
Retribución por administración de fondos líquidos	(54.341)	-
Gastos (Anexo H)	(1.143.841)	(43.588)
Resultado del ejercicio antes del impuesto – Ganancia (Pérdida)	1.278.968	(43.588)
Impuesto a las Ganancias (Nota 3.9)	(447.798)	15.256
Resultado Neto del ejercicio - Ganancia (Pérdida)	831.170	(28.332)

Las Notas y Anexos que se acompañan son parte integrante de los estados contables fiduciarios.

Firmado a efectos de su identificación
Con nuestro informe de fecha 04/03/2016
BECHER Y ASOCIADOS S.R.L.
C.P.C.E. Prov. Santa Fe - M.N. 7.282

Dra. Leticia Ebba (Socio)
Contador Público (UAFJK.)
C.P.C.E. Prov. Santa Fe - M.N. 17.722

**Rosario Administradora
Sociedad Fiduciaria S.A.**
(en carácter de Fiduciario)

Dr. Fernando J. Luciani
Presidente



ROSARIO
FIDUCIARIA

Bolsa de Comercio de Rosario
Entidad Calificada autorizada por Resol. N° 17.500 de C.N.V.

2

Fideicomiso Financiero Pla III

Estado de Situación Patrimonial Fiduciario
Al 31 de Diciembre de 2015

comparativo con el ejercicio económico irregular N° 1 finalizado el 31 de diciembre de 2014

	31.12.15	31.12.14		31.12.15	31.12.14
	\$	\$		\$	\$
ACTIVO			PASIVO		
ACTIVO CORRIENTE			PASIVO CORRIENTE		
Caja y Bancos (Nota 4.1)	59.610	633	Valores de Deuda Fiduciaria (Notas 4.5 y 5)	14.541.048	434.489
Inversiones Corrientes (Nota 4.2 y Anexos C y D)	1.371.988	-	Deudas Fiscales (Nota 4.6 y 5)	479.761	-
Créditos por cesión fiduciaria (Notas 4.3 y 5 y Anexo E)	13.725.906	4.901.209	Otras Deudas (Notas 4.7 y 5)	898.800	162.571
Otros créditos (Notas 4.4 y 5)	1.688.359	165	Total del Pasivo Corriente	15.919.609	597.060
Total del Activo Corriente	16.845.863	4.902.007	PASIVO NO CORRIENTE		
			Valores de Deuda Fiduciaria (Notas 4.5 y 5)	848.268	14.686.330
ACTIVO NO CORRIENTE			Total del Pasivo No Corriente	848.268	14.686.330
Créditos por cesión fiduciaria (Notas 4.3 y 5 y Anexo E)	3.971.996	13.579.792	Total del Pasivo	16.767.877	15.283.390
Otros créditos (Notas 4.4 y 5)	123.560	121.958	PATRIMONIO NETO FIDUCIARIO (según Estado de Evolución del Patrimonio Neto Fiduciario)	4.173.542	3.320.367
Total del Activo No Corriente	4.095.556	13.701.750	Total del Pasivo y Patrimonio Neto Fiduciario	20.941.419	18.603.757
Total del Activo	20.941.419	18.603.757			

Las Notas y Anexos que se acompañan son parte integrante de los estados contables fiduciarios.

Firmado a efectos de su identificación
Con nuestro informe de fecha 04/03/2016
BECHER Y ASOCIADOS S.R.L.
C.P.C.E. Prov. Santa Fe - M.N. 7.282

Dra. Leticia Ebba (Socio)
Contador Público (UAFJK.)
C.P.C.E. Prov. Santa Fe - M.N. 17.722

**Rosario Administradora
Sociedad Fiduciaria S.A.**
(en carácter de Fiduciario)

Dr. Fernando J. Luciani
Presidente

Fideicomiso Financiero Pla III

Estado de Resultados Fiduciario

Correspondiente al ejercicio económico N° 2
iniciado el 1° de enero de 2015

y finalizado el 31 de diciembre de 2015

comparativo con el ejercicio económico irregular N° 1 finalizado el 31 de diciembre de 2014

	31.12.15	31.12.14
	\$	\$
Intereses por Créditos por cesión fiduciaria	5.057.078	-
Intereses por Valores de Deuda Fiduciaria	(2.830.793)	-
Cargo por riesgo de incobrabilidad (Anexo E)	(166.350)	(186.677)
Resultados Financieros Generados por Activos:		
Resultado por tenencia de inversiones	83.887	-
Intereses Plazo Fijo	84.225	-
Retribución por administración de fondos líquidos	(20.341)	-
Gastos (Anexo H)	(895.129)	(161.773)
Resultado del ejercicio antes de impuestos – Ganancia (Pérdida)	1.312.577	(348.450)
Impuesto a las Ganancias (Nota 3.9)	(459.402)	121.958
Resultado Neto del ejercicio - Ganancia/(Pérdida)	853.175	(226.492)

Las Notas y Anexos que se acompañan son parte integrante de los estados contables fiduciarios.

Firmado a efectos de su identificación
Con nuestro informe de fecha 04/03/2016
BECHER Y ASOCIADOS S.R.L.
C.P.C.E. Prov. Santa Fe - M.N. 7.282

Dra. Leticia Ebba (Socio)
Contador Público (UAFJK.)
C.P.C.E. Prov. Santa Fe - M.N. 17.722

**Rosario Administradora
Sociedad Fiduciaria S.A.**
(en carácter de Fiduciario)

Dr. Fernando J. Luciani
Presidente



ROSARIO
FIDUCIARIA

Fideicomiso Financiero Fiduciar III

Estado de Situación Patrimonial Fiduciario

Al 31 de diciembre de 2015

comparativo con el ejercicio económico irregular N°1 de 281 días

Cifras expresadas en pesos - Notas 2 y 3

	31.12.15	31.12.14		31.12.15	31.12.14
	\$			\$	
ACTIVO			PASIVO		
ACTIVO CORRIENTE			PASIVO CORRIENTE		
Caja y Bancos (Nota 4.1)	155.548	418.409	Valores de Deuda Fiduciaria (Notas 4.5 y 5)	1.045.309	30.096.913
Inversiones temporarias (Notas 4.2 y 5)	1.070.271	3.553.919	Deudas Fiscales (Notas 4.6 y 5)	385.642	123.373
Créditos por cesión fiduciaria (Notas 4.3 y 5)	9.206.368	23.618.228	Otras Deudas (Notas 4.7 y 5)	432.186	57.786
Otros Créditos (Notas 4.4 y 5)	305.545	5.772.523	Total del Pasivo Corriente	1.863.137	30.278.072
Total del Activo Corriente	10.737.732	33.363.079			
			PASIVO NO CORRIENTE		
ACTIVO NO CORRIENTE			Valores de Deuda Fiduciaria (Notas 4.5 y 5)	-	2.859.114
Créditos por cesión fiduciaria (Notas 4.3 y 5)	1.058.426	9.022.521	Total del Pasivo No Corriente	-	2.859.114
Total del Activo No Corriente	1.058.426	9.022.521	Total del Pasivo	1.863.137	33.137.186
Total del Activo	11.796.158	42.385.600	PATRIMONIO NETO (según Estado de Evolución del Patrimonio Neto Fiduciario)	9.933.021	9.248.414
			Total del Pasivo y Patrimonio Neto	11.796.158	42.385.600

Las Notas y Anexos que se acompañan son parte integrante de los estados contables fiduciarios.

Firmado al solo efecto de su identificación
Véase nuestro informe de fecha
8 de marzo de 2016

FELCARO, ROLDAN Y ASOCIADOS
Jorge F. Felcaro - Socio

**Rosario Administradora
Sociedad Fiduciaria S.A.**
(en carácter de Fiduciario)

Dr. Fernando J. Luciani
Presidente

Fideicomiso Financiero Fiduciar III

Estado de Resultados Fiduciario

Correspondiente al ejercicio económico N° 2

iniciado el 1 de enero de 2015 y finalizado el 31 de diciembre de 2015

comparativo con el ejercicio económico irregular N°1 de 281 días

Cifras expresadas en pesos - Notas 2 y 3

	31.12.15	31.12.14
	\$	
Intereses por Créditos por cesión fiduciaria	4.740.689	2.300.035
Intereses por Valores de Deuda Fiduciaria	(2.708.224)	(1.802.568)
Cargo por riesgo de incobrabilidad (Anexo E)	(76.874)	(377.895)
Resultados financieros y por tenencia generados por activos:		
Resultados por tenencia de inversiones	180.271	-
Intereses de depósitos a plazo fijo	85.020	104.753
Bonificaciones de capital por precancelaciones	(122.010)	(337.347)
Gastos de administración (Anexo H)	(938.539)	(309.901)
Ganancia/(Pérdida) del ejercicio antes de impuesto	1.160.333	(422.923)
Impuesto a las ganancias (Nota 3.10)	(475.726)	(102.312)
Ganancia/(Pérdida) neta del ejercicio	684.607	(525.235)

Las Notas y Anexos que se acompañan son parte integrante de los estados contables fiduciarios.

Firmado al solo efecto de su identificación
Véase nuestro informe de fecha
8 de marzo de 2016

FELCARO, ROLDAN Y ASOCIADOS
Jorge F. Felcaro - Socio

**Rosario Administradora
Sociedad Fiduciaria S.A.**
(en carácter de Fiduciario)

Dr. Fernando J. Luciani
Presidente



ROSARIO
FIDUCIARIA

2

Fideicomiso Financiero GRANCOOP IX

Estado de Situación Patrimonial Fiduciario

Al 31 de diciembre de 2015

comparativo con el ejercicio económico N° 4 finalizado el 31 de diciembre de 2014

	31.12.15	31.12.14		31.12.15	31.12.14
	\$			\$	
ACTIVO			PASIVO		
ACTIVO CORRIENTE			PASIVO CORRIENTE		
Caja y Bancos (Nota 4.1)	28.324	51.671	Certificados de Participación a pagar (Notas 4.5 y 5)	756	117.471
Inversiones corrientes (Nota 4.2 y Anexo C)	255.108	159.801	Deudas Fiscales (Notas 4.6 y 5)	313	1.894
Créditos por cesión fiduciaria (Notas 4.3 y 5 y Anexo E)	22.840	476.628	Otras Deudas (Notas 4.7 y 5)	141.052	325.013
Otros Créditos (Notas 4.4 y 5)	121.858	173.645	Total del Pasivo Corriente	142.121	444.378
Total del Activo Corriente	428.130	861.745	Total del Pasivo	142.121	444.378
ACTIVO NO CORRIENTE			PATRIMONIO NETO FIDUCIARIO (según Estado de Evolución del Patrimonio Neto Fiduciario)	416.984	512.682
Créditos por cesión fiduciaria (Notas 4.3 y 5 y Anexo E)	-	16.054			
Otros Créditos (Notas 4.4 y 5)	130.975	79.261	Total del Pasivo y Patrimonio Neto Fiduciario	559.105	957.060
Total del Activo No Corriente	130.975	95.315			
Total del Activo	559.105	957.060			

Las Notas y Anexos que se acompañan son parte integrante de los estados contables fiduciarios.

(Nuestro Informe se extiende por separado)

VIGNA, SANTONI Y ASOCIADOS
Auditores y Consultores

Rosario Administradora
Sociedad Fiduciaria S.A.
(en carácter de Fiduciario)

Dr. Fernando J. Luciani
Presidente

Fideicomiso Financiero GRANCOOP IX

Estado de Resultados Fiduciario

Correspondiente al ejercicio económico N° 5

iniciado el 1° de enero de 2015 y finalizado el 31 de diciembre de 2015

comparativo con el ejercicio económico N° 4

iniciado el 1° de enero de 2014 y finalizado el 31 de diciembre de 2014

	31.12.15	31.12.14
	\$	
Intereses por Créditos por cesión fiduciaria	38.319	421.075
Intereses por Valores de Deuda Fiduciaria	-	(164.213)
Cargo por riesgo de incobrabilidad (Anexo E)	139.220	(238.606)
Resultados Financieros Generados por Activos:		
Resultado por tenencia de inversiones	50.307	53.150
Otros Ingresos	199.688	-
Gastos (Anexo H)	(436.069)	(359.967)
Resultado del ejercicio antes de impuestos – Pérdida	(8.535)	(288.561)
Impuesto a las Ganancias (Nota 3.9)	51.714	17.484
Resultado Neto del ejercicio - Ganancia (Pérdida)	43.179	(271.077)

Las Notas y Anexos que se acompañan son parte integrante de los estados contables fiduciarios.

(Nuestro Informe se extiende por separado)

VIGNA, SANTONI Y ASOCIADOS
Auditores y Consultores

Rosario Administradora
Sociedad Fiduciaria S.A.
(en carácter de Fiduciario)

Dr. Fernando J. Luciani
Presidente



ROSARIO
FIDUCIARIA

Fideicomiso Financiero GRANCOOP X

Estado de Situación Patrimonial Fiduciario

Al 31 de diciembre de 2015

comparativo con el ejercicio económico N° 3 finalizado el 31 de diciembre de 2014

	31.12.15	31.12.14		31.12.15	31.12.14
	\$			\$	
ACTIVO			PASIVO		
ACTIVO CORRIENTE			PASIVO CORRIENTE		
Caja y Bancos (Nota 4.1)	55.998	193.304	Valores de Deuda Fiduciaria (Notas 4.5 y 5)	-	1.724.541
Inversiones corrientes (Nota 4.2 y Anexo C)	446.747	439	Certificados de Participación a pagar (Notas 4.6 y 5)	186.258	-
Créditos por cesión fiduciaria (Notas 4.3 y 5 y Anexo E)	528.824	2.357.806	Deudas Fiscales (Notas 4.7 y 5)	1.356	5.441
Otros Créditos (Notas 4.4 y 5)	30.793	208.618	Otras Deudas (Notas 4.8 y 5)	172.994	144.377
Total del Activo Corriente	1.062.362	2.760.167	Total del Pasivo Corriente	360.608	1.874.359
			Total del Pasivo	360.608	1.874.359
ACTIVO NO CORRIENTE			PATRIMONIO NETO FIDUCIARIO (según Estado de Evolución del Patrimonio Neto Fiduciario)	833.178	1.238.932
Créditos por cesión fiduciaria (Notas 4.3 y 5 y Anexo E)	15.373	294.924	Total del Pasivo y Patrimonio Neto Fiduciario	1.193.786	3.113.291
Otros Créditos (Notas 4.4 y 5)	116.051	58.200			
Total del Activo No Corriente	131.424	353.124			
Total del Activo	1.193.786	3.113.291			

Las Notas y Anexos que se acompañan son parte integrante de los estados contables fiduciarios.

(Nuestro Informe se extiende por separado)

VIGNA, SANTONI Y ASOCIADOS
Auditores y Consultores

Rosario Administradora
Sociedad Fiduciaria S.A.
(en carácter de Fiduciario)

Dr. Fernando J. Luciani
Presidente

Fideicomiso Financiero GRANCOOP X

Estado de Resultados Fiduciario

Correspondiente al ejercicio económico N° 4

iniciado el 1° de enero de 2015 y finalizado el 31 de diciembre de 2015

comparativo con el ejercicio económico N° 3

iniciado el 1° de enero de 2014 y finalizado el 31 de diciembre de 2014

	31.12.15	31.12.14
	\$	\$
Intereses por Créditos por cesión fiduciaria	370.528	1.395.698
Intereses por Valores de Deuda Fiduciaria	(102.159)	(786.636)
Cargo por riesgo de incobrabilidad (Anexo E)	(104.998)	(894.791)
Resultados Financieros Generados por Activos:		
Resultado por tenencia de inversiones	26.308	15.801
Gastos (Anexo H)	(462.720)	(499.684)
Resultado del ejercicio antes de impuestos – Pérdida	(273.041)	(769.612)
Impuesto a las Ganancias (Nota 3.9)	57.851	(54.339)
Resultado Neto del ejercicio - Pérdida	(215.190)	(823.951)

Las Notas y Anexos que se acompañan son parte integrante de los estados contables fiduciarios.

(Nuestro Informe se extiende por separado)

VIGNA, SANTONI Y ASOCIADOS
Auditores y Consultores

Rosario Administradora
Sociedad Fiduciaria S.A.
(en carácter de Fiduciario)

Dr. Fernando J. Luciani
Presidente



ROSARIO
FIDUCIARIA

Fideicomiso Financiero MIS II

Estado de Situación Patrimonial Fiduciario
Al 31 de diciembre de 2015

	31.12.15		31.12.15
	\$		\$
ACTIVO		PASIVO	
ACTIVO CORRIENTE		PASIVO CORRIENTE	
Caja y Bancos (Nota 4.1)	806.131	Valores de Deuda Fiduciaria (Notas 4.5 y 5)	20.906.479
Inversiones corrientes (Nota 4.2 y Anexo C y D)	1.931.195	Deudas Fiscales (Notas 4.6 y 5)	156
Créditos por cesión fiduciaria (Notas 4.3 y 5 y Anexo E)	19.114.994	Otras Deudas (Notas 4.7 y 5)	1.099.690
Otros Créditos (Notas 4.4 y 5)	1.473.808	Total del Pasivo Corriente	22.006.325
Total del Activo Corriente	23.326.128	Total del Pasivo	22.006.325
ACTIVO NO CORRIENTE		PATRIMONIO NETO FIDUCIARIO (según Estado	
Créditos por cesión fiduciaria (Notas 4.3 y 5 y Anexo E)	8.764.011	de Evolución del Patrimonio Neto Fiduciario)	10.400.347
Otros Créditos (Notas 4.4 y 5)	316.533	Total del Pasivo y Patrimonio Neto Fiduciario	32.406.672
Total del Activo No Corriente	9.080.544		
Total del Activo	32.406.672		

Las Notas y Anexos que se acompañan son parte integrante de los estados contables fiduciarios.

Firmado a efectos de su identificación
Con nuestro informe de fecha 04/03/2016
BECHER Y ASOCIADOS S.R.L.
C.P.C.E. Prov. Santa Fe - M.N. 7-282

Dra. Leticia Ebba (Socio)
Contador Público (UAFJK.)
C.P.C.E. Prov. Santa Fe - M.N. 17.722

**Rosario Administradora
Sociedad Fiduciaria S.A.**
(en carácter de Fiduciario)

Dr. Fernando J. Luciani
Presidente

Fideicomiso Financiero MIS II

Estado de Resultados Fiduciario

Correspondiente al ejercicio económico irregular N° 1
iniciado el 27 de marzo de 2015 y finalizado el 31 de diciembre de 2015

	31.12.15
	\$
Intereses por Créditos por cesión fiduciaria	1.924.286
Intereses por Valores de Deuda Fiduciaria	(2.260.663)
Cargo por riesgo de incobrabilidad (Anexo E)	(377.105)
Resultados Financieros Generados por Activos:	
Resultado por tenencia de inversiones	157.428
Intereses Plazo Fijo	21.632
Honorarios por administración de fondos líquidos	(21.666)
Bonificaciones de capital	(174.017)
Gastos (Anexo H)	(491.208)
Resultado del ejercicio antes de impuestos - Pérdida	(1.221.313)
Impuesto a las Ganancias (Nota 3.9)	316.533
Resultado neto del ejercicio - Pérdida	(904.780)

Las Notas y Anexos que se acompañan son parte integrante de los estados contables fiduciarios.

Firmado a efectos de su identificación
Con nuestro informe de fecha 04/03/2016
BECHER Y ASOCIADOS S.R.L.
C.P.C.E. Prov. Santa Fe - M.N. 7-282

Dra. Leticia Ebba (Socio)
Contador Público (UAFJK.)
C.P.C.E. Prov. Santa Fe - M.N. 17.722

**Rosario Administradora
Sociedad Fiduciaria S.A.**
(en carácter de Fiduciario)

Dr. Fernando J. Luciani
Presidente



ROSARIO
FIDUCIARIA

Fideicomiso Financiero Prorural II

Estado de Situación Patrimonial Fiduciario
Al 31 de diciembre de 2015
comparativo con el ejercicio economico irregular N°1 de 189 días
Cifras expresadas en pesos - Notas 2 y 3

	31.12.15	31.12.14		31.12.15	31.12.14
	\$			\$	
ACTIVO			PASIVO		
ACTIVO CORRIENTE			PASIVO CORRIENTE		
Caja y bancos (Nota 4.1)	5.163	821.256	Valores de Deuda Fiduciaria (Notas 4.4 y 5)	-	14.292.564
Créditos por cesión fiduciaria (Notas 4.2 y 5)	-	15.721.820	Deudas fiscales (Notas 4.5 y 5)	156	120
Otros créditos (Notas 4.3 y 5)	-	86.340	Otras deudas (Notas 4.6 y 5)	1.429.496	1.058.434
Total del Activo Corriente	5.163	16.629.416	Total del Pasivo Corriente	1.429.652	15.351.118
ACTIVO NO CORRIENTE			Total del Pasivo	1.429.652	15.351.118
Créditos por cesión fiduciaria (Notas 4.2 y 5)	1.971.706	-			
Otros créditos (Notas 4.3 y 5)	52.956	-			
Total del Activo No Corriente	2.024.662	-			
			PATRIMONIO NETO (según Estado de Evolución del Patrimonio Neto Fiduciario)	600.173	1.278.298
Total del Activo	2.029.825	16.629.416	Total del Pasivo y Patrimonio Neto	2.029.825	16.629.416

Las Notas y Anexos que se acompañan son parte integrante de los estados contables fiduciarios.

Firmado al solo efecto de su identificación
Véase nuestro informe de fecha
8 de marzo de 2016

FELCARO, ROLDAN Y ASOCIADOS
Jorge F. Felcaro - Socio

**Rosario Administradora
Sociedad Fiduciaria S.A.**
(en carácter de Fiduciario)

Dr. Fernando J. Luciani
Presidente

Fideicomiso Financiero Prorural II

Estado de Resultados Fiduciario
Correspondiente al ejercicio económico N° 2
iniciado el 1 de enero de 2015 y finalizado el 31 de diciembre de 2015
comparativo con el ejercicio economico irregular N°1 de 189 días
Cifras expresadas en pesos - Notas 2 y 3

	31.12.15	31.12.14
	\$	
Intereses por Créditos por cesión fiduciaria	3.630.241	-
Intereses por Valores de Deuda Fiduciaria	(586.453)	-
Cargo neto por riesgo de incobrabilidad (Anexo E)	(2.844.434)	(158.806)
Otros Ingresos	2.628	-
Resultados Financieros Generados por Activos:		
Resultado por tenencia inversiones	134.720	-
Intereses de depósito a Plazo Fijo	38.976	-
Retribución por administración de fondos líquidos	(20.108)	-
Gastos (Anexo H)	(952.410)	(232.244)
(Pérdida) del ejercicio antes de impuesto	(596.840)	(391.050)
Impuesto a las ganancias (Nota 3.8)	(81.285)	81.285
(Pérdida) neta del ejercicio	(678.125)	(309.765)

Las Notas y Anexos que se acompañan son parte integrante de los estados contables fiduciarios.

Firmado al solo efecto de su identificación
Véase nuestro informe de fecha
8 de marzo de 2016

FELCARO, ROLDAN Y ASOCIADOS
Jorge F. Felcaro - Socio

**Rosario Administradora
Sociedad Fiduciaria S.A.**
(en carácter de Fiduciario)

Dr. Fernando J. Luciani
Presidente



ROSARIO
FIDUCIARIA

2

Fideicomiso Financiero SICOM CREDITOS VIII

Estado de Situación Patrimonial Fiduciario

Al 31 de diciembre de 2015 y al 31 de diciembre de 2014

	31.12.15	31.12.14		31.12.15	31.12.14
	\$			\$	
ACTIVO			PASIVO		
ACTIVO CORRIENTE			PASIVO CORRIENTE		
Caja y Bancos (Nota 4.1)	73.539	-	Valores de Deuda Fiduciaria (Notas 4.5 y 5)	2.704.469	11.601.767
Inversiones corrientes (Nota 4.2 y Anexo C)	562.919	-	Deudas Fiscales (Notas 4.6 y 5)	543.383	-
Créditos por cesión fiduciaria (Notas 4.3 y 5 y Anexo E)	4.872.790	9.841.840	Otras Deudas (Notas 4.7 y 5)	405.535	28.557
Otros Créditos (Notas 4.4 y 5)	894.852	-	Total del Pasivo Corriente	3.653.387	11.630.324
Total del Activo Corriente	6.404.100	9.841.840	Total del Pasivo	3.653.387	11.630.324
ACTIVO NO CORRIENTE			PATRIMONIO NETO FIDUCIARIO (según Estado de Evolución del Patrimonio Neto Fiduciario)	2.815.787	1.798.562
Créditos por cesión fiduciaria (Notas 4.3 y 5 y Anexo E)	47.678	3.529.778	Total del Pasivo y Patrimonio Neto Fiduciario	6.469.174	13.428.886
Otros Créditos (Notas 4.4 y 5)	17.396	57.268			
Total del Activo No Corriente	65.074	3.587.046			
Total del Activo	6.469.174	13.428.886			

Las Notas y Anexos que se acompañan son parte integrante de los estados contables fiduciarios.

Firmado a efectos de su identificación
Con nuestro informe de fecha 04/03/2016
BECHER Y ASOCIADOS S.R.L.
C.P.C.E. Prov. Santa Fe - M.N. 7-282

Dra. Leticia Ebba (Socio)
Contador Público (UAFJK.)
C.P.C.E. Prov. Santa Fe - M.N. 17.722

Rosario Administradora
Sociedad Fiduciaria S.A.
(en carácter de Fiduciario)

Dr. Fernando J. Luciani
Presidente

Fideicomiso Financiero SICOM CREDITOS VIII

Estado de Resultados Fiduciario

Correspondiente al ejercicio económico N° 2

iniciado el 1° de enero de 2015 y finalizado el 31 de diciembre de 2015

comparativo con el ejercicio económico irregular N° 1

iniciado el 3 de diciembre de 2014 y finalizado el 31 de diciembre de 2014

	31.12.15	31.12.14
	\$	\$
Intereses por Créditos por cesión fiduciaria	3.374.185	-
Intereses por Valores de Deuda Fiduciaria	(1.584.823)	-
Recupero (Cargo) por riesgo de incobrabilidad (Anexo E)	85.365	(135.067)
Resultados Financieros Generados por Activos:		
Resultado por tenencia de inversiones	732.919	-
Intereses Plazo Fijo	51.663	-
Honorarios por administración de fondos líquidos	(94.934)	-
Gastos (Anexo H)	(877.391)	(28.557)
Resultado del ejercicio antes de impuestos – Ganancia (Pérdida)	1.686.984	(163.624)
Impuesto a las Ganancias (Nota 3.9)	(590.444)	57.268
Resultado neto del ejercicio - Ganancia (Pérdida)	1.096.540	(106.356)

Las Notas y Anexos que se acompañan son parte integrante de los estados contables fiduciarios.

Firmado a efectos de su identificación
Con nuestro informe de fecha 04/03/2016
BECHER Y ASOCIADOS S.R.L.
C.P.C.E. Prov. Santa Fe - M.N. 7-282

Dra. Leticia Ebba (Socio)
Contador Público (UAFJK.)
C.P.C.E. Prov. Santa Fe - M.N. 17.722

Rosario Administradora
Sociedad Fiduciaria S.A.
(en carácter de Fiduciario)

Dr. Fernando J. Luciani
Presidente



FIDEICOMISO FINANCIERO "YANAPAI III"

ESTADO DE SITUACIÓN PATRIMONIAL FIDUCIARIO AL 31 DE DICIEMBRE DE 2015

Correspondientes al período económico de doce meses, iniciado el 1° de enero de 2015 y finalizado el 31 de diciembre de 2015.
Comparativo con ejercicio económico finalizado el 31 de diciembre de 2014.
(En pesos)

	31/12/2015	31/12/2014		31/12/2015	31/12/2014
	\$	\$		\$	\$
ACTIVO FIDUCIARIO			PASIVO FIDUCIARIO		
ACTIVO CORRIENTE FIDUCIARIO			PASIVO CORRIENTE FIDUCIARIO		
Disponibilidades (Nota 4.a y 5.1)	575.452,79	235.000,34	Deudas Fiscales (Notas 4.a, 5.5 y 9)	-	14.775,23
Inversiones (Nota 5.2)	-	480.635,00	Otras Deudas (Notas 4.a, 5.7, y 7)	21.414,87	29.361,81
Créditos por cesión fiduciaria (Nota 4.b y c; 5.3, 7 y 9)	4.943.622,86	5.159.329,28	Valores Representativos de Deuda (Notas 2 a y b, 5.6, 7 y 9)	3.479.149,49	8.160.107,83
Otros Créditos (Nota 4.a, 5.4, 7 y 9)	48.905,89	-			
Total del Activo Corriente Fiduciario	5.567.981,54	5.874.964,62	Total del Pasivo Corriente Fiduciario	3.500.564,36	8.204.244,87
ACTIVO NO CORRIENTE FIDUCIARIO			PASIVO NO CORRIENTE FIDUCIARIO		
Créditos por cesión fiduciaria (Nota 4.b y c; 5.3, 7 y 9)	177.785,19	4.688.430,37	Valores Representativos de Deuda (Notas 2 a y c, 5.6, 7 y 9)	204.848,00	204.848,00
			Deudas Financieras (Notas 2.c, 4.a y h, 5.8 y 9)	235.000,00	235.000,00
			Total del Pasivo No Corriente Fiduciario	439.848,00	439.848,00
Total del Activo no Corriente Fiduciario	177.785,19	4.688.430,37	Total del Pasivo Fiduciario	3.940.412,36	8.644.092,87
Total del Activo Fiduciario	5.745.766,73	10.563.394,99	PATRIMONIO NETO FIDUCIARIO (Según estado)	1.805.354,37	1.919.302,12
			Total del Pasivo y Patrimonio Neto Fiduciario	5.745.766,73	10.563.394,99

Las notas y los anexos que se acompañan forman parte integrante de estos estados contables.

Firmado a los efectos de su identificación
Con nuestro informe de fecha 22/02/2016
ESTUDIO VIDAL S.C.
C.P.C.E.C.A.B.A. - T° 1° 116 - R.A.P.U.

Dr. Roberto V. Vidal (Socio)
Contador Público (U.B.A.)
C.P.C.E.C.A.B.A. - T° 54- F° 108

CFA Compañía Fiduciaria Americana S.A.
Fiduciario

Miguel Eduardo Iribarne
Presidente Fiduciario

FIDEICOMISO FINANCIERO "YANAPAI III"

ESTADO DE RESULTADOS FIDUCIARIO

Correspondientes al período económico de doce meses, iniciado el 1° de enero de 2015
y finalizado el 31 de diciembre de 2015. Presentado en forma comparativa con el
ejercicio finalizado el 31 de diciembre de 2014.
(En pesos)

	31/12/2015	31/12/2014
	\$	\$
Intereses generados por los bienes fideicomitidos	1.994.897,37	210.423,81
menos:		
Gastos de Administración (Anexo I)	-639.420,84	-171.371,72
Gastos de Financiación (Anexo I)	-1.472.606,89	-171.047,83
Resultado de operaciones - Pérdida	-117.130,36	-131.995,74
más		
Otros Ingresos (Nota 5.9)	3.182,61	2.821,86
Resultado del Ejercicio - Pérdida	-113.947,75	-129.173,88
Impuesto a las Ganancias	-	-
Resultado neto del período - Pérdida	-113.947,75	-129.173,88

Las notas y los anexos que se acompañan forman parte integrante de estos estados contables.

Firmado a los efectos de su identificación
Con nuestro informe de fecha 22/02/2016
ESTUDIO VIDAL S.C.
C.P.C.E.C.A.B.A. - T° 1° 116 - R.A.P.U.

Dr. Roberto V. Vidal (Socio)
Contador Público (U.B.A.)
C.P.C.E.C.A.B.A. - T° 54- F° 108

CFA Compañía Fiduciaria Americana S.A.
Fiduciario

Miguel Eduardo Iribarne
Presidente Fiduciario



FIDEICOMISO FINANCIERO "YANAPAI II"

ESTADO DE SITUACIÓN PATRIMONIAL FIDUCIARIO
AL 31 DE DICIEMBRE DE 2015
Correspondientes al período económico de doce meses, iniciado el 1° de enero de 2015 y finalizado el 31 de diciembre de 2015
Comparativo con ejercicio económico finalizado el 31 de diciembre de 2014.
(En pesos)

	31/12/2015	31/12/2014		31/12/2015	31/12/2014
	\$	\$		\$	\$
ACTIVO FIDUCIARIO			PASIVO FIDUCIARIO		
ACTIVO CORRIENTE FIDUCIARIO			PASIVO CORRIENTE FIDUCIARIO		
Disponibilidades (Nota 4.a y 5.1)	364.914,78	121.014,01	Valores Representativos de Deuda (Notas 2.a y b, 5.6 y 9)	1.284.791,25	3.168.397,51
Inversiones (Nota 5.2)	-	246.342,35	Otras Deudas (Nota 4.a, 5.5 y 9)	5.104,50	3.738,35
Créditos por cesión fiduciaria (Nota 4.b y c; 5.3 y 9)	1.706.472,94	2.422.766,40			
Otros Créditos (Nota 5.4 y 9)	49.788,45	12.941,32	Total del Pasivo Corriente Fiduciario	1.289.895,75	3.172.135,86
Total del Activo Corriente Fiduciario	2.121.176,17	2.803.064,08			
ACTIVO NO CORRIENTE FIDUCIARIO			PASIVO NO CORRIENTE FIDUCIARIO		
Créditos por cesión fiduciaria (Nota 4.b y c; 5.3 y 9)	280.994,76	1.964.337,78	Valores Representativos de Deuda (Notas 2.a y c, 5.6 y 9)	201.150,00	201.150,00
			Deudas Financieras (Notas 2.e, 4.a, 5.7 y 9)	245.000,00	245.000,00
Total del Activo no Corriente Fiduciario	280.994,76	1.964.337,78	Total del Pasivo No Corriente Fiduciario	446.150,00	446.150,00
Total del Activo Fiduciario	2.402.170,93	4.767.401,86	Total del Pasivo Fiduciario	1.736.045,75	3.618.285,86
			PATRIMONIO NETO FIDUCIARIO (Según estado respectivo)	666.125,18	1.149.116,00
			Total del Pasivo y Patrimonio Neto Fiduciario	2.402.170,93	4.767.401,86

Las notas y los anexos que se acompañan forman parte integrante de estos estados contables

Firmado a los efectos de su identificación
Con nuestro informe de fecha 22/02/2016
ESTUDIO VIDAL S.C.
C.P.C.E.C.A.B.A. - T° 1 F° 116 - R.A.P.U.

Dr. Roberto V. Vidal (Socio)
Contador Público (U.B.A.)
C.P.C.E.C.A.B.A. - T° 54 - P° 108

CFA Compañía Fiduciaria Americana S.A.
Fiduciario

Miguel Eduardo Iribarne
Presidente Fiduciario

FIDEICOMISO FINANCIERO "YANAPAI II"

ESTADO DE RESULTADOS FIDUCIARIO
Correspondientes al período económico de doce meses, iniciado el 1° de enero de 2015
y finalizado el 31 de diciembre de 2015. Presentado en forma comparativa con el
ejercicio finalizado el 31 de diciembre de 2014.
(En pesos)

	31/12/2015	31/12/2014
	\$	\$
Intereses generados por los bienes fideicomitidos	720.872,81	1.099.687,26
menos:		
Gastos de Administración (Anexo I)	-642.323,38	-414.920,83
Gastos de Financiación (Anexo I)	-562.398,51	-1.051.129,94
Resultado de operaciones - Pérdida	-483.849,08	-366.363,51
más:		
Otros Ingresos (Nota 5.8)	858,26	4.816,99
Resultado del Ejercicio - Pérdida	-482.990,82	-361.546,52
Impuesto a las Ganancias	-	-
Resultado neto del período - Pérdida	-482.990,82	-361.546,52

Las notas y los anexos que se acompañan forman parte integrante de estos estados contables

Firmado a los efectos de su identificación
Con nuestro informe de fecha 22/02/2016
ESTUDIO VIDAL S.C.
C.P.C.E.C.A.B.A. - T° 1 F° 116 - R.A.P.U.

Dr. Roberto V. Vidal (Socio)
Contador Público (U.B.A.)
C.P.C.E.C.A.B.A. - T° 54 - P° 108

CFA Compañía Fiduciaria Americana S.A.
Fiduciario

Miguel Eduardo Iribarne
Presidente Fiduciario



GPS FIDUCIARIA S.A. – FIDUCIARIO
Fideicomiso Financiero Credinámico V
Estados Contables Fiduciarios al 31 de diciembre de 2015

ESTADO DE SITUACIÓN PATRIMONIAL FIDUCIARIO

Correspondiente al ejercicio iniciado el 1 de enero y finalizado el 31 de diciembre de 2015
 presentado en forma comparativa con el ejercicio anterior
 Expresado en pesos – Notas 2.a. y 2.b.

	31/12/2015	31/12/2014		31/12/2015	31/12/2014
ACTIVO			PASIVO		
ACTIVO CORRIENTE			PASIVO CORRIENTE		
Caja y bancos – Nota 3.a.	16.527	165.267	Valores de Deuda Fiduciaria (V.D.F.) – Nota 3.e.	11.055.506	9.502.596
Inversiones – Nota 5 y Anexo I	-	292.830	Cuentas por pagar – Nota 3.f.	-	98.609
Créditos – Nota 3.b.	1.161.508	1.161.508	Deudas fiscales – Nota 3.g.	108.187	710
Otros créditos – Nota 3.c.	186.340	196.398	Otras deudas – Nota 3.h.	1.570.126	772.880
Total del activo corriente	1.364.375	1.816.003	Total del pasivo corriente	12.733.819	10.374.795
ACTIVO NO CORRIENTE			PASIVO NO CORRIENTE		
Otros créditos – Nota 3.d.	1.078.239	1.078.239	Otras deudas – Nota 3.i.	-	408.359
Total del activo no corriente	1.078.239	1.078.239	Total del pasivo no corriente	-	408.359
			Total del pasivo	12.733.819	10.783.154
			Patrimonio neto – según estado respectivo	(10.291.205)	(7.888.912)
Total del activo	2.442.614	2.894.242	Total del pasivo y patrimonio neto	2.442.614	2.894.242

Las Notas 1 a 10 y Anexo I que se acompañan son parte integrante de estos estados contables fiduciarios.

Firmado a los efectos de su identificación
 con nuestro informe de fecha 08/03/2016
 BERTORA Y ASOCIADOS S.R.L.
 C.P.C.E.C.A.B.A. 11 F° 117

Miguel A. Mazzei – Socio
 Contador Público (U.B.A.)
 C.P.C.E.C.A.B.A. 42 F° 72

José Rogelio Llambi
 Presidente
 GPS Fiduciaria S.A.
 Actuando como Fiduciario
 -y no a título personal-

GPS FIDUCIARIA S.A. – FIDUCIARIO
Fideicomiso Financiero Credinámico V
Estados Contables Fiduciarios al 31 de diciembre de 2015

ESTADO DE RESULTADOS FIDUCIARIO

Correspondiente al ejercicio iniciado el 1 de enero y finalizado el 31 de diciembre de 2015
 presentado en forma comparativa con el ejercicio anterior
 Expresado en pesos – Notas 2.a. y 2.b.

	2015	2014
Intereses sobre créditos	-	1.868.412
Intereses sobre V.D.F.	(1.943.497)	(2.120.475)
Cargo por incobrabilidad	-	(6.379.410)
Gastos de administración – Nota 3.j.	(470.963)	(884.056)
Resultados financieros y por tenencia – Nota 4	12.167	164.895
Resultado antes de impuesto a las ganancias (I.I.G.G.)	(2.402.293)	(7.350.834)
I.I.G.G. – Nota 6.a.	-	(112.474)
Resultado del ejercicio – pérdida	(2.402.293)	(7.463.308)

Las Notas 1 a 10 y Anexo I que se acompañan son parte integrante de estos estados contables fiduciarios.

Firmado a los efectos de su identificación
 con nuestro informe de fecha 08/03/2016
 BERTORA Y ASOCIADOS S.R.L.
 C.P.C.E.C.A.B.A. 11 F° 117

Miguel A. Mazzei – Socio
 Contador Público (U.B.A.)
 C.P.C.E.C.A.B.A. 42 F° 72

José Rogelio Llambi
 Presidente
 GPS Fiduciaria S.A.
 Actuando como Fiduciario
 -y no a título personal-



GPS FIDUCIARIA S.A. – FIDUCIARIO
Fideicomiso Financiero Credinámico VI
Estados Contables Fiduciarios al 31 de diciembre de 2015

ESTADO DE SITUACIÓN PATRIMONIAL FIDUCIARIO
Correspondiente al ejercicio iniciado el 1 de enero y finalizado el 31 de diciembre de 2015
presentado en forma comparativa con el ejercicio anterior
Expresado en pesos – Notas 2.a. y 2.b.

	31/12/2015	31/12/2014		31/12/2015	31/12/2014
ACTIVO			PASIVO		
ACTIVO CORRIENTE			PASIVO CORRIENTE		
Caja y bancos – Nota 3.a.	25.334	65.184	Valores de Deuda Fiduciaria (V.D.F.) – Nota 3.e.	20.065.722	17.869.005
Inversiones – Nota 5 y Anexo I	-	1.287.528	Cuentas por pagar – Nota 3.f	10.045	89.596
Créditos – Nota 3.b.	2.557.109	2.557.109	Deudas fiscales – Nota 3.g.	-	3.310
Otros créditos – Nota 3.c.	324.286	315.911	Otras deudas – Nota 3.h.	3.500.137	2.523.340
Total del activo corriente	2.906.729	4.225.732	Total del pasivo corriente	23.575.904	20.485.251
ACTIVO NO CORRIENTE			PASIVO NO CORRIENTE		
Otros créditos – Nota 3.d.	1.804.843	1.804.843	Otras deudas – Nota 3.i.	-	273.760
Total del activo no corriente	1.804.843	1.804.843	Total del pasivo no corriente	-	273.760
			Total del pasivo	23.575.904	20.759.011
			Patrimonio neto – según estado respectivo	(18.864.332)	(14.728.436)
Total del activo	4.711.572	6.030.575	Total del pasivo y patrimonio neto	4.711.572	6.030.575

Las Notas 1 a 10 y Anexo I que se acompañan son parte integrante de estos estados contables fiduciarios.

Firmado a los efectos de su identificación
con nuestro informe de fecha 08/03/2016
BERTORA Y ASOCIADOS S.R.L.
C.P.C.E.C.A.B.A.T.° 1 F° 117

Miguel A. Mazzel – Socio
Contador Público (U.B.A.)
C.P.C.E.C.A.B.A.T.° 42 F° 72

José Rogelio Llambi
Presidente
GPS Fiduciaria S.A.
Actuando como Fiduciario
-y no a título personal-

-5-

GPS FIDUCIARIA S.A. – FIDUCIARIO
Fideicomiso Financiero Credinámico VI
Estados Contables Fiduciarios al 31 de diciembre de 2015

ESTADO DE RESULTADOS FIDUCIARIO
Correspondiente al ejercicio iniciado el 1 de enero y finalizado el 31 de diciembre de 2015
presentado en forma comparativa con el ejercicio anterior
Expresado en pesos – Notas 2.a. y 2.b.

	2015	2014
Intereses sobre créditos	-	1.453.418
Intereses sobre V.D.F.	(3.704.701)	(3.650.641)
Cargo por incobrabilidad	-	(8.372.850)
Gastos de administración – Nota 3.j.	(543.992)	(1.003.386)
Resultados financieros y por tenencia – Nota 4	101.211	221.287
Otros Ingresos	11.586	-
Resultado antes de impuesto a las ganancias (I.I.G.G.)	(4.135.896)	(11.352.172)
I.I.G.G. – Nota 6.a.	-	(1.349.023)
Resultado del ejercicio – pérdida	(4.135.896)	(12.701.195)

Las Notas 1 a 10 y Anexo I que se acompañan son parte integrante de estos estados contables fiduciarios.

Firmado a los efectos de su identificación
con nuestro informe de fecha 08/03/2016
BERTORA Y ASOCIADOS S.R.L.
C.P.C.E.C.A.B.A.T.° 1 F° 117

Miguel A. Mazzel – Socio
Contador Público (U.B.A.)
C.P.C.E.C.A.B.A.T.° 42 F° 72


José Rogelio Llambi
Presidente
GPS Fiduciaria S.A.
Actuando como Fiduciario



DENOMINACION DE LA SOCIEDAD:		REGIONAL TRADE S.A.		ESTADO DE SITUACION PATRIMONIAL AL		31.12.2015	
		31.12.2015	30.06.2015	31.12.2015	30.06.2015		
ACTIVO				PASIVO			
ACTIVO CORRIENTE				PASIVO CORRIENTE			
CAJA Y BANCOS (Nota N° 7)		923.754,31	1.701.475,62	DEUDAS FINANCIERAS (Nota N° 12)		33.845.614,12	16.152.765,76
INVERSIONES (Nota N° 8)		1.924.172,73	2.188.904,44	DEUDAS COMERCIALES (Nota N° 13)		26.757.507,73	16.392.664,56
CREDITOS POR VENTAS (Nota N° 9)		50.495.903,43	23.614.467,41	DEUDAS FISCALES (Nota N° 14)		12.388.371,10	10.403.910,54
OTROS CREDITOS (Nota N° 10)		13.705.925,28	17.315.769,91	DEUDAS SOCIALES (Nota N° 15)		1.730.649,36	1.615.781,03
BIENES DE CAMBIO (Nota N° 11)		74.280.035,37	47.387.286,79	OTRAS DEUDAS (Nota N° 16)		72.618,23	204.505,67
				ANTICIPOS DE CLIENTES (Nota N° 17)		885.069,72	624.846,13
Total Activo Corriente		141.329.791,12	92.207.904,17	Total Pasivo Corriente		75.679.830,26	45.394.473,69
ACTIVO NO CORRIENTE				PASIVO NO CORRIENTE			
OTROS CREDITOS (Nota N° 10)		0,00	0,00	DEUDAS FINANCIERAS (Nota N° 12)		6.437.410,78	5.861.503,05
BIENES DE USO (Anexo II)		14.518.489,63	11.824.824,32	OTRAS DEUDAS (Nota N° 16)		0,00	0,00
ACTIVOS INTANGIBLES (Anexo III)		115.595,45	33.043,84	Total Pasivo No Corriente		6.437.410,78	5.861.503,05
PARTICIPACION EN SOCIEDADES (Anexo I)		1.896.968,81	1.896.968,81	Total del Pasivo		82.117.241,04	51.255.976,74
				PATRIMONIO NETO			
Total Activo no Corriente		16.531.053,89	13.754.836,97	Según Estado respectivo		75.743.603,97	54.706.764,40
Total del Activo		157.860.845,01	105.962.741,14	Total Pasivo y Patrimonio Neto		157.860.845,01	105.962.741,14

Las notas 1 a 26 adjuntas y los anexos I, II, III, IV, V, VI y VII forman parte integrante de estos EE.CC.
Firmado al sólo efecto de su identificación. Leer nuestro Informe de fecha 07.03.2016


NEREIA R. BARETTA
CONTADORA PUBLICA NACIONAL
LEY 8.738 - MATRICULA No. 14.235
C.P.C.E. Prov. de SANTA FE

ZUBILLAGA & ASOCIADOS S.A.
(Incl. 47/335)

DANIEL HORACIO ZUBILLAGA
CONTADOR PUBLICO NACIONAL
LEY 8.738 - MATRICULA No. 10.727
C.P.C.E. Prov. de SANTA FE


SR. RODOLFO A. MOROLLO
DIRECTOR


JOSE LUIS A. MOTTALLI
DIRECTOR


CPE ALFREDO E. BIANCHI
PRESIDENTE




DENOMINACION DE LA SOCIEDAD: REGIONAL TRADE S.A.		
ESTADO DE RESULTADOS		
CORRESPONDIENTE AL EJERCICIO FINALIZADO EL:	31.12.2015	31.12.2014
INGRESOS NETOS DE VENTAS (Nota Nro. 20)	146.570.814,70	118.198.841,80
COSTO DE VENTAS (Anexo VI y Nota Nro.20)	<u>(78.972.574,28)</u>	<u>(65.105.824,71)</u>
RESULTADO BRUTO	67.597.740,42	48.092.517,09
Menos Gastos de:		
ADMINISTRACIÓN (Anexo VII)	(6.847.707,82)	(5.499.446,56)
COMERCIALIZACIÓN (Anexo VII)	(28.852.757,11)	(21.401.107,24)
INDUSTRIA (Anexo VII)	(1.501.708,50)	(288.819,78)
OTROS GASTOS (Anexo VII)	(1.020.986,48)	(618.435,77)
RESULTADO DE LA EXPLOTACIÓN	<u>29.374.585,56</u>	<u>20.285.207,74</u>
RESULTADO DE INVERSIONES PERMANENTES (Nota Nro. 21.1)	0,00	6.910,14
OTROS INGRESOS y EGRESOS NETOS (Nota Nro. 21.2)	(257.021,96)	127.792,82
RESULTADO ANTES DE RESULTADOS FINANCIEROS	<u>29.117.563,60</u>	<u>20.419.910,20</u>
RESULTADO FINANCIERO Y POR TENENCIA		
Generados por activos (Nota Nro. 21.3)	2.938.159,46	(746.940,02)
Generados por pasivos (Nota Nro. 21.3)	718.704,70	(5.426.821,15)
RESULTADO ORDINARIO ANTES DE IMP. A LAS GANANCIAS	32.769.427,76	14.246.649,03
RESULTADOS EXTRAORDINARIOS (Nota Nro. 21.4)	-	(818.767,47)
RESULTADO ANTES DE IMPUESTO A LAS GANANCIAS	32.769.427,76	13.932.881,56
IMPUESTO A LAS GANANCIAS (Nota Nro. 5 y 23)	<u>(11.732.588,19)</u>	<u>(5.144.285,28)</u>
RESULTADO FINAL DEL EJERCICIO (GANANCIA)	<u>21.036.839,57</u>	<u>8.788.596,28</u>


NERINA R. BARETTA
CONTADORA PUBLICA NACIONAL
LEY 8.738 - MATRICULA No. 14.295
C.P.C.E. Prov. de SANTA FE


SR. RODOLFO A. MORCILLO
DIRECTOR


JOSE LUIS K. MOTTALI
DIRECTOR

ZUBILLAGA ASOCIADOS S.A.
(Insc. 10.339)

DANIEL RODRIGO ZUBILLAGA
CONTADOR PUBLICO NACIONAL
LEY 8.738 - MATRICULA No. 10.727
C.P.C.E. Prov. de SANTA FE


CPN ALFREDO E. BIANCHI
PRESIDENTE

Las notas 1 a 26 adjuntas y los anexos I, II, III, IV, V, VI y VII forman parte integrante de estos EE.OO.

Firmado al sólo efecto de su identificación. Leer nuestro Informe de fecha 07.03.2016



Nombre del auditor firmante: Asociación Profesional Informe correspondiente al ejercicio económico finalizado el 31 de Diciembre de 2015	Elias Polonsky PKF Audisur 001
--	--------------------------------------


ESTADO DE SITUACIÓN PATRIMONIAL AL 31 DE DICIEMBRE DE 2015
Presentado en forma comparativa con el ejercicio económico finalizado el 31 de Diciembre de 2014
(en miles de pesos)

ACTIVO	31.12.2015	31.12.2014
A. DISPONIBILIDADES		
- Efectivo	106.935	107.392
- Entidades financieras y corresponsales		
BCRA	436.872	334.787
Otras del país	6.435	3.864
Del exterior	19.967	3.278
	<u>570.209</u>	<u>449.321</u>
B. TÍTULOS PÚBLICOS Y PRIVADOS [Anexo "A"]		
- Tenencias registradas a valor razonable de mercado		
- Tenencias registradas a costo más rendimiento	91.436	7.308
- Instrumentos emitidos por el BCRA	703.742	516.962
	<u>795.178</u>	<u>524.270</u>
C. PRÉSTAMOS		
- Al sector público no financiero	70.483	59.255
- Al sector financiero		
Otras financiaciones a entidades financieras locales		
Intereses, ajustes y diferencia de cotización devengados a cobrar		
- Al sector privado no financiero y residentes en el exterior		
Adelantos	95.971	93.577
Documentos	743.227	514.562
Hipotecarios	76.142	64.829
Prendarios	42.243	45.100
Personales	360.261	256.484
Tarjetas de crédito	135.012	71.257
Otros	100	65
Intereses, ajustes y diferencia de cotización devengados a cobrar	42.174	28.157
Cobros no aplicados	(5)	-
Intereses documentados	(7.526)	(4.169)
Subtotal [Anexos "B", "C" y "D"]	<u>1.538.082</u>	<u>1.129.117</u>
Menos: Provisiones [Anexo "F"]	(24.518)	(16.995)
	<u>1.533.564</u>	<u>1.112.118</u>


Las Notas y los Anexos que se acompañan forman parte integrante de este estado.


Dr. Eduardo Jorge Ripart
Presidente


CPN Ann María Bonopaladino
Gerente General


CPN Analía Berrocal
Gerente de Administración

Nuestro informe fechado el 12 de Febrero de 2016
se extiende en documento aparte.


PKF AUDISUR S.R.L.
C.P.C.E. Santa Fe - Matrícula 77278
Elias Jorge Polonsky
Socio
C.P.C.E. Santa Fe. N° 14.176



ESTADO DE SITUACIÓN PATRIMONIAL AL 31 DE DICIEMBRE DE 2015

Presentado en forma comparativa con el ejercicio económico finalizado el 31 de Diciembre de 2014
(en miles de pesos)

	31.12.2015	31.12.2014
D. OTROS CRÉDITOS POR INTERMEDIACIÓN FINANCIERA		
- Banco Central de la República Argentina	74.104	48.476
- Saldos pendientes de liquidación de op. A término sin entrega del activo subyacente	922	-
- Montos a cobrar por ventas otorgado a liquidar y a término	-	-
- Otros no comprendidos en las normas de clasificación de deudores [Nota 9.a]	19.756	51.859
- Obligaciones negociables sin cotización [Anexos "B", "C" y "D"]	330	330
- Otros comprendidos en las normas de clasificación de deudores [Anexos "B", "C" y "D"]	6.480	5.770
Menos: Provisiones [Anexo "J"]	(748)	(2.594)
	<u>100.844</u>	<u>103.841</u>
E. CRÉDITOS POR ARRENDAMIENTOS FINANCIEROS		
- Créditos por arrendamientos financieros	36.415	19.749
- Intereses y ajustes devengados a cobrar	431	292
Subtotal [Anexos "B", "C" y "D"]	<u>36.846</u>	<u>20.041</u>
- Menos: Provisiones [Anexo "J"]	(873)	(921)
	<u>35.973</u>	<u>19.120</u>
F. PARTICIPACIONES EN OTRAS SOCIEDADES [Anexo "E"]		
- Otras [Nota 9.b]	<u>47.490</u>	<u>31.943</u>
G. CRÉDITOS DIVERSOS		
- Deudoras por venta de bienes [Anexos "B", "C" y "D"]	-	26
- Accionistas [Anexo "K"]	-	15.000
- Impuesto a la ganancia mínima presunta - Crédito fiscal [Nota 6]	-	-
- Otras [Nota 9.e]	52.549	20.880
- Intereses y ajustes devengados a cobrar por deudores por venta de bienes [Anexos "B", "C", y "D"]	-	1
- Otros intereses y ajustes devengados a cobrar	47	9
Subtotal	<u>52.596</u>	<u>45.916</u>
- Menos: Provisiones (Anexo "J")	(2.561)	(2.561)
	<u>50.035</u>	<u>43.355</u>
H. BIENES DE USO [Anexo "F"]	<u>30.013</u>	<u>23.062</u>
I. BIENES DIVERSOS [Anexo "E"]	<u>4.019</u>	<u>3.570</u>
J. BIENES INTANGIBLES [Anexo "G"]		
- Gastos de organización y desarrollo	<u>19.412</u>	<u>18.329</u>
K. PARTIDAS PENDIENTES DE IMPUTACIÓN	<u>1</u>	<u>4</u>
TOTAL DEL ACTIVO	<u>3.186.738</u>	<u>2.328.933</u>

Las Notas y los Anexos que se acompañan forman parte integrante de este estado.

Dr. Eduardo Jorge Ripart
Presidente

CPN Ana María Bonopaladino
Gerente General

CPN Analía Berrocal
Gerente de Administración

Nuestro informe fechado el 12 de Febrero de 2016
se extiende en documento aparte.

PKF ADDISUR S.R.L.
C.P.C.E. Santa Fe - Matrícula 7/278
Elias Jorge Polonsky
Socio
C.P.C.E. Santa Fe, N° 14.176



ESTADO DE SITUACIÓN PATRIMONIAL AL 31 DE DICIEMBRE DE 2015
Presentado en forma comparativa con el ejercicio económico finalizado el 31 de Diciembre de 2014
[en miles de pesos]

	<u>31.12.2015</u>	<u>31.12.2014</u>
PASIVO		
L. DEPÓSITOS [Anexos "H" e "I"]		
- Sector público no financiero	1.020.756	776.132
- Sector financiero	9.617	7.759
- Sector privado no financiero y residentes en el exterior		
Cuentas corrientes	313.635	292.494
Caja de ahorros	836.285	636.180
Plazos fijos	565.091	273.680
Otros	28.066	17.738
Intereses, ajustes y diferencias de cotización devengadas a pagar	11.069	4.851
	<u>2.784.519</u>	<u>2.008.854</u>
M. OTRAS OBLIGACIONES POR INTERMEDIACIÓN FINANCIERA		
- Banco Central de la República Argentina [Anexo "I"]		
Otros	99	40
- Especies a entregar por ventas contado a liquidar y a término	-	-
- Saldos pendientes de liquidación de op. a término sin entrega del activo subyacente	487	-
- Otras [Anexo "I" y Nota 9.d]	62.232	42.537
	<u>62.818</u>	<u>42.577</u>
N. OBLIGACIONES DIVERSAS		
- Otras [Nota 9.e]	56.036	51.973
O. PREVISIONES [Anexo "J"]	7.300	4.408
P. OBLIGACIONES NEGOCIABLES SUBORDINADAS [Anexo "I" y Nota 15]	14.238	19.398
Q. PARTIDAS PENDIENTES DE IMPUTACIÓN	10.615	9.503
TOTAL DEL PASIVO	<u>2.935.526</u>	<u>2.136.713</u>
PATRIMONIO NETO [según estado respectivo]	<u>251.212</u>	<u>192.220</u>
TOTAL DE PASIVO MÁS PATRIMONIO NETO	<u>3.186.738</u>	<u>2.328.933</u>

Las Notas y los Anexos que se acompañan forman parte integrante de este estado.

Dr. Eduardo Jorge Ripartí
Presidente

CPN Ana María Bonopaladino
Gerente General

CPN Analía Berrocal
Gerente de Administración

Nuestro informe fechado el 12 de Febrero de 2016
se extiende en documento aparte.

PKF AUDISUR S.R.L.
C.P.C.E. Santa Fe – Matrícula 7/278
Elías Jorge Polonsky
Socio
C.P.C.E. Santa Fe. N° 14.176

Banco Municipal de Rosario
San Martín 730 (S2000CJ)
Rosario, Santa Fe, Argentina



5.

ESTADO DE RESULTADOS AL 31 DE DICIEMBRE DE 2015
Presentado en forma comparativa con el ejercicio económico finalizado el 31 de Diciembre de 2014
(en miles de pesos)

	31.12.2015	31.12.2014
A. INGRESOS FINANCIEROS		
-Intereses por préstamos al sector financiero	12	23
-Intereses por adelantos	32.686	20.222
-Intereses por documentos	155.865	110.738
-Intereses por préstamos hipotecarios	14.246	9.927
-Intereses por préstamos penales	9.810	8.204
-Intereses por préstamos de tarjetas de crédito	13.070	7.546
-Intereses por otros préstamos	101.495	67.523
-Intereses por arrendamientos financieros	6.515	5.057
-Resultado neto de títulos públicos y privados	186.320	112.148
-Ajustes por cláusula CER	100	255
-Ajustes por cláusula CVS	-	-
-Diferencia de cotización de oro y moneda extranjera	9.113	4.442
-Otros	8.412	4.613
	<u>537.645</u>	<u>350.728</u>
B. EGRESOS FINANCIEROS		
-Intereses por depósitos en cuentas corrientes	-	-
-Intereses por depósitos en cajas de ahorros	(849)	(639)
-Intereses por depósitos a plazos fijos	(125.407)	(57.054)
-Intereses por otras financiación de entidades financieras	-	(74)
-Resultado neto por opciones	-	(1)
-Intereses por otras obligaciones por intermediación financiera	(37)	(26)
-Intereses por obligaciones subordinadas	(4.940)	(5.314)
-Otros intereses	-	(2)
-Ajustes por cláusula CER	-	-
-Aportes al fondo de garantía de los depósitos	(16.385)	(4.718)
-Otros (Nota 9.g)	(26.791)	(19.307)
	<u>(173.509)</u>	<u>(87.935)</u>
MARGEN BRUTO DE INTERMEDIACION - GANANCIA	364.136	262.793
C. CARGO POR INCOBRABILIDAD (Anexo "F")	(9.821)	(6.685)
D. INGRESOS POR SERVICIOS		
-Vinculados con operaciones activas	46.677	30.542
-Vinculados con operaciones pasivas	65.435	20.892
-Otras comisiones	2.372	1.432
-Otros (Nota 9.h)	58.233	42.256
	<u>172.717</u>	<u>125.122</u>

Las Notas y los Anexos que se acompañan forman parte integrante de este estado.

Dr. Eduardo Jorge Ripart
Presidente

CPN Ana María Bonapaladino
Gerente General

CPN Analia Barreca
Gerente de Administración

Nuestro informe fechado el 12 de Febrero de 2016
se extiende en documento aparte.

FKE AUDISUR
C.P.C.E. Suiza Fr. - Matrícula 71278
Eliás Jorge Polensky
Sesio
C.P.C.E. Suiza Fr. N° 14.176



6.

ESTADO DE RESULTADOS AL 31 DE DICIEMBRE DE 2015
Presentado en forma comparativa con el ejercicio económico finalizado el 31 de Diciembre de 2014
(en miles de pesos)

	31.12.2015	31.12.2014
E. EGRESOS POR SERVICIOS		
-Comisiones	(41.491)	(26.897)
-Otros (Nota 9.i)	(33.831)	(24.330)
	<u>(75.322)</u>	<u>(51.227)</u>
F. GASTOS DE ADMINISTRACIÓN		
-Gastos en personal	(256.323)	(185.406)
-Otros honorarios	(13.552)	(7.767)
-Propaganda y publicidad	(11.016)	(5.580)
-Impuestos	(18.303)	(11.803)
-Depreciación de bienes de uso (Anexo "F")	(4.940)	(3.433)
-Amortización de gastos de organización (Anexo "G")	(17.302)	(9.879)
-Otros gastos operativos	(59.286)	(37.915)
-Otros	(10.161)	(7.521)
	<u>(391.083)</u>	<u>(269.303)</u>
RESULTADO NETO POR INTERMEDIACION FINANCIERA - GANANCIA	59.417	60.697
G. UTILIDADES DIVERSAS		



-Resultados por participaciones permanentes	7.577	3.744
-Intereses paritarios	1.701	1.205
-Cedidos recuperados y provisiones desafectadas [Anexo "F"]	1.855	3.006
-Ajustes por cláusula CER	-	-
-Otros [Nota 4 y 9.i]	5.734	7.422
	<u>16.667</u>	<u>15.377</u>
H. PERDIDAS DIVERSAS		
-Resultado por participaciones permanentes	-	-
-Intereses paritarios y cargos a favor del BCRA	(3)	(6)
-Cargos por inconvertibilidad de crédito diversos y otras provisiones [Anexo "F"]	(4.644)	(1.107)
-Amortización de diferencias por resoluciones judiciales [Anexo "G"]	-	-
-Depreciación y pérdidas por bienes diversos	(129)	(33)
-Otros [Nota 9.k]	(5.206)	(6.201)
	<u>(9.982)</u>	<u>(7.367)</u>
RESULTADO NETO ANTES DEL IMPUESTO A LAS GANANCIAS - GANANCIA	66.100	68.707
- Impuesto a las ganancias [Nota 2.k]	(5.000)	(6.915)
GANANCIA NETA DEL EJERCICIO	61.100	61.792

Las Notas y los Anexos que se acompañan forman parte integrante de este estado.

Dr. Eduardo Jorge Ripari
Presidente

CPN Ana María Rosopoldino
Gerente General

CPN Analía Becerra
Gerente de Administración

Nuestro informe fechado el 12 de Febrero de 2016
se extiende en documento aparte.

P.F.F. AUDISUR S.R.L.
C.P.C.E. Santa Fe - Matrícula 7278
Elias Jorge Polonsky
Socio
C.P.C.E. Santa Fe, N° 14.176

Banco Municipal de Rosario
San Martín 730 (S2000CJ)
Rosario, Santa Fe, Argentina
www.bmros.com.ar
Tel.(0341) 420 5600

AVISO DE PAGO DE SERVICIOS



Banco Municipal

Aviso de Publicación del Pago del 22° servicio de Renta de las Obligaciones Negociables Subordinadas Segunda Serie - 2010 del Banco Municipal de Rosario por una emisión total de \$ 5.000.000.-

- Domicilio de Pago:** CAJA DE VALORES S.A.- Paraguay 755- Bolsa de Comercio de Rosario.
- Horario de Pago:** 10 hs. a 15 hs.
- Fecha que se inicia el pago:** 17 de Marzo de 2016.
- Porcentaje de Renta que se abona:** 1,4622792% (s/VNorig.) (Renta: Badlar promedio en pesos Bancos privados Noviembre 2015 - 23,3862 % más 3,50 puntos porcentuales total: 26,8862 % interés nominal anual).
- Contiene el ajuste de \$ 60.951,30 que se publico el 21/01/2016.
- Periodo que corresponde:** 17 de Diciembre de 2015 al 16 de Marzo de 2016.

Esteban Bejvan
Finanzas

C.P. Juan Lucas Popolo
Responsable de Finanzas

Gerente de Finanzas

Banco Municipal de Rosario
San Martín 730 (S2000CJ)
Rosario, Santa Fe, Argentina
www.bmros.com.ar

Tel.(0341) 420 5600
Fax.(0341) 425 6182
cliente@bmros.com.ar