



BOLETÍN DIARIO

MERCADO DE CAPITALES

En el marco de la delegación ejercida por el Mercado Argentino de Valores S.A. conforme el art. 32° inc. g) Ley 26.831

AÑO LXXVIII - 16.701 - 31/03/2016

Títulos de Renta Fija				Fuente: MAV
AY24				
CI	11:37	1.470,000	1575,000%	23.152,500
H27A6				
CI	16:43	182.537,000	973,359%	177.674,030
CP MIS II				
CI	12:56	10.750.317,000	40,000%	4.300.126,800
FIDEBICA39CP				
CI	11:49	3.423.890,000	32,500%	1.112.764,250
BONO NAC. en U\$S 7% v.2017				
CI	14:26	2.207,000	104,300%	2.301,900

Títulos de Renta Fija				Fuente: MAV
AY24C - U\$S				
24HS	13:14	5.589,000	108,700%	6.075,240

Resumen estadístico			Fuente: MAV
	Valor nominal	Valor efvo. (\$)	
Títulos de renta fija - \$	14.358.214	5.613.717,58	
Títulos de renta fija - U\$S	7.796	8.377,14	
Cauciones	84	6.824.934,11	
Totales \$		12.438.651,69	
Totales u\$s		8.377,14	

Resumen cauciones bursátiles - Operado en \$						Fuente: MAV
Plazo (días)	Fecha vencimiento	Tasa promedio	Cantidad operac.	Monto contado	Monto futuro	
7	07/04/2016	29,87	72	4.935.909,72	4.964.182,86	
8	08/04/2016	30,91	7	1.481.120,41	1.491.153,10	
13	13/04/2016	28,00	3	289.540,28	292.427,75	
20	20/04/2016	36,00	1	15.000,00	15.295,89	
29	29/04/2016	36,00	1	60.153,94	61.874,51	
Totales:			84	6.781.724,35	6.824.934,11	

Negociación de Cheques de Pago Diferido								Fuente: MAV
Totales Operados								31/03/2016
Vencimiento	Plazo	Tasa Mínima	Tasa Máxima	Tasa Promedio	Monto Nominal	Monto Liquidado	Cant. Cheques	
08/04/2016	8	15,00	15,00	15,00	11.900,35	11.846,80	1	1
09/04/2016	9	15,00	15,00	15,00	44.600,00	44.381,13	1	1
11/04/2016	11	15,00	15,00	15,00	109.437,19	108.900,15	1	1
15/04/2016	15	15,00	15,00	15,00	10.000,00	9.926,57	1	1
16/04/2016	16	15,00	15,00	15,00	121.445,00	120.504,08	1	1
19/04/2016	19	15,00	15,00	15,00	36.590,73	36.292,44	1	1
20/04/2016	20	15,00	15,00	15,00	7.546,13	7.481,56	1	1
21/04/2016	21	38,00	38,00	38,00	25.000,00	24.390,57	1	1
22/04/2016	22	15,00	15,00	15,00	35.750,00	35.386,44	1	1
27/04/2016	27	15,00	36,00	25,50	103.949,74	101.488,74	2	2
30/04/2016	30	15,00	15,00	15,00	27.199,64	26.835,71	2	2
03/05/2016	33	38,00	38,00	38,00	25.000,00	24.145,32	1	1
04/05/2016	34	36,00	36,00	36,00	82.491,00	79.738,39	1	1
05/05/2016	35	36,00	36,00	36,00	20.000,00	19.277,49	1	1
07/05/2016	37	36,00	36,00	36,00	20.000,00	19.240,91	1	1
11/05/2016	41	36,00	36,00	36,00	82.494,14	79.212,78	1	1
12/05/2016	42	15,00	15,00	15,00	15.000,00	14.727,64	1	1
13/05/2016	43	15,00	15,00	15,00	25.000,00	24.536,17	1	1
16/05/2016	46	15,00	15,00	15,00	36.250,00	35.563,10	1	1
17/05/2016	47	15,00	15,00	15,00	43.114,46	42.280,43	2	2
20/05/2016	50	15,00	15,00	15,00	8.040,00	7.868,62	1	1
25/05/2016	55	40,00	40,00	40,00	20.000,00	18.785,38	1	1
27/05/2016	57	15,00	41,00	23,67	69.929,07	66.607,80	3	3
28/05/2016	58	15,00	15,00	15,00	10.000,00	9.755,45	1	1
31/05/2016	61	15,00	15,00	15,00	280.000,00	273.043,01	1	1
07/06/2016	68	15,00	15,00	15,00	14.900,00	14.489,14	1	1
08/06/2016	69	15,00	15,00	15,00	89.000,00	86.511,32	3	3
15/06/2016	76	15,00	15,00	15,00	19.000,00	18.417,21	1	1
16/06/2016	77	15,00	15,00	15,00	36.250,00	35.082,20	1	1
22/06/2016	83	15,00	15,00	15,00	15.000,00	14.499,47	1	1
25/06/2016	86	15,00	15,00	15,00	20.000,00	19.294,30	1	1
30/06/2016	91	15,00	15,00	15,00	255.000,00	245.515,69	3	3
11/07/2016	102	42,00	42,00	42,00	36.070,00	32.247,95	1	1
14/07/2016	105	43,00	43,00	43,00	36.550,00	32.424,53	1	1
15/07/2016	106	15,00	15,00	15,00	70.000,00	66.998,82	1	1
28/07/2016	119	16,00	16,00	16,00	60.000,00	56.954,12	1	1
30/07/2016	121	16,00	16,00	16,00	340.000,00	322.471,68	1	1
02/08/2016	124	16,00	16,00	16,00	120.000,00	113.766,23	1	1
04/08/2016	126	16,00	16,00	16,00	120.000,00	113.577,43	1	1
12/08/2016	134	16,00	16,00	16,00	60.000,00	56.577,45	1	1
15/08/2016	137	16,00	16,00	16,00	100.000,00	94.256,79	1	1
16/08/2016	138	17,00	17,00	17,00	36.250,00	34.045,88	1	1
05/09/2016	158	17,00	17,00	17,00	50.000,00	46.552,56	1	1
09/09/2016	162	17,00	17,00	17,00	50.000,00	46.431,75	1	1
15/09/2016	168	16,50	16,50	16,50	100.000,00	92.824,54	1	1
27/09/2016	180	17,00	17,00	17,00	35.000,00	32.278,85	1	1
28/09/2016	181	17,00	17,00	17,00	50.000,00	46.092,84	1	1
25/10/2016	208	17,00	17,00	17,00	25.000,00	22.782,31	1	1
26/10/2016	211	17,00	17,00	17,00	25.000,00	22.782,31	1	1



Negociación de Cheques de Pago Diferido								Fuente: MAV
Totales Operados		31/03/2016						
Vencimiento	Plazo	Tasa Mínima	Tasa Máxima	Tasa Promedio	Monto Nominal	Monto Liquidado	Cant. Cheques	
28/10/2016	211	17,00	17,00	17,00	82.863,00	75.352,52	1	
01/11/2016	215	16,50	17,00	16,75	104.112,59	94.657,21	2	
10/11/2016	224	17,00	17,00	17,00	29.555,00	26.729,04	1	
23/11/2016	237	17,00	17,00	17,00	26.666,00	24.005,06	1	
25/11/2016	239	17,00	17,00	17,00	25.000,00	22.458,22	1	
10/12/2016	254	17,25	17,25	17,25	29.555,00	26.354,06	1	
20/12/2016	264	17,25	17,25	17,25	215.333,00	191.366,33	2	
31/12/2016	275	17,25	17,25	17,25	37.000,00	32.703,32	1	
20/01/2017	295	17,50	17,50	17,50	177.800,00	155.572,34	2	
31/01/2017	306	17,50	17,50	17,50	187.000,00	163.006,74	2	
28/02/2017	334	17,50	17,50	17,50	37.000,00	31.879,61	1	
					3.960.642,04	3.730.394,19	72	

Cheques Autorizados para Listar - Sección II: de pago diferido patrocinados y avalados								Ingresados 31/03/2016	Fuente: MAV
Segmento	ID Cheque	Nro Cheque	Banco	Cod. Sucursal	Plaza	Emisión	Vencimiento	Acredit.	Monto
Avalado	125006	GARA160500474	NACION	011 571	Sin	Sin Inf.	16-05-16	48hs	36.250,00
Avalado	125007	GARA220600582	NACION	011 508	Sin	Sin Inf.	22-06-16	48hs	15.000,00
Avalado	125008	GARA300602443	GALICIA	007 369	Sin	Sin Inf.	30-06-16	48hs	30.000,00
Avalado	125009	GARA300602444	BAPRO	014 364	Sin	Sin Inf.	30-06-16	48hs	65.000,00
Avalado	125010	GARA150701196	BAPRO	014 364	Sin	Sin Inf.	15-07-16	48hs	70.000,00
Avalado	125011	GARA200101140	BAPRO	014 334	Sin	Sin Inf.	20-01-17	48hs	142.800,00
Avalado	125012	GARA310101290	BAPRO	014 429	Sin	Sin Inf.	31-01-17	48hs	150.000,00
Avalado	125013	FEDE160600049	NACION	011 VILLA TRINID	Sin	Sin Inf.	16-06-16	48hs	36.250,00
Avalado	125014	FEDE160800028	NACION	011 VILLA TRINID	Sin	Sin Inf.	16-08-16	48hs	36.250,00
Avalado	125015	GARA300701476	FORMOSA	315 0	Sin	Sin Inf.	30-07-16	48hs	340.000,00
Avalado	125016	ACPY300601421	CORDOBA	020 LAS	Sin	Sin Inf.	30-06-16	48hs	160.000,00
Avalado	125017	FEDE040800040	MACRO	285 MARCOS	Sin	Sin Inf.	04-08-16	48hs	120.000,00
Avalado	125018	FEDE020800026	MACRO	285 MARCOS	Sin	Sin Inf.	02-08-16	48hs	120.000,00
Avalado	125019	ACPY080600188	MUNICIPAL	065 SUR	Sin	Sin Inf.	08-06-16	48hs	19.000,00
Avalado	125020	ACPY070600195	MACRO	285 ROSARIO	Sin	Sin Inf.	07-06-16	48hs	14.900,00
Avalado	125021	FEDE280700054	NACION	011 CERES	Sin	Sin Inf.	28-07-16	48hs	60.000,00
Avalado	125022	FEDE120800052	NACION	011 CERES	Sin	Sin Inf.	12-08-16	48hs	60.000,00
Avalado	125023	FEDE050900045	NACION	011 AVELLANEDA	Sin	Sin Inf.	05-09-16	48hs	50.000,00
Avalado	125024	FEDE090900051	NACION	011 AVELLANEDA	Sin	Sin Inf.	09-09-16	48hs	50.000,00
Avalado	125025	ACPY251100390	NACION	011 MARCOS	Sin	Sin Inf.	25-11-16	48hs	25.000,00
Avalado	125026	ACPY311200633	NACION	011 REALICO	Sin	Sin Inf.	31-12-16	48hs	37.000,00
Avalado	125027	ACPY310100659	NACION	011 REALICO	Sin	Sin Inf.	31-01-17	48hs	37.000,00
Avalado	125028	ACPY280201104	NACION	011 REALICO	Sin	Sin Inf.	28-02-17	48hs	37.000,00
Avalado	125029	ACPY201200613	BAPRO	014 DUDIGNAC	Sin	Sin Inf.	20-12-16	48hs	35.000,00
Avalado	125030	ACPY200100616	BAPRO	014 DUDIGNAC	Sin	Sin Inf.	20-01-17	48hs	35.000,00
Avalado	125031	ACPY101200545	MACRO	285 ALVEAR	Sin	Sin Inf.	10-12-16	48hs	29.555,00
Avalado	125032	ACPY201200614	SUPERVIL.	027 VILLA	Sin	Sin Inf.	20-12-16	48hs	180.333,00
Avalado	125033	ACPY251000382	NACION	011 MARCOS	Sin	Sin Inf.	25-10-16	48hs	25.000,00
Avalado	125034	ACPY281000251	NACION	011 ADELIA	Sin	Sin Inf.	28-10-16	48hs	82.863,00
Avalado	125035	ACPY231100226	GALICIA	007 PLAZA SAN	Sin	Sin Inf.	23-11-16	48hs	26.666,00
Avalado	125036	ACPY101100415	MACRO	285 ALVEAR	Sin	Sin Inf.	10-11-16	48hs	29.555,00
Avalado	125037	ACPY011100183	CREDICOOP	191 CANADA DE	Sin	Sin Inf.	01-11-16	48hs	79.112,59
Avalado	125038	SOL1300600258	ICBC	015 195	Sin	Sin Inf.	30-06-16	48hs	25.700,00
Avalado	125039	SOL1201000015	NACION	011 144	Sin	Sin Inf.	20-10-16	48hs	25.000,00
Avalado	125040	CUAV270900009	NACION	011 MENDOZA	Sin	Sin Inf.	27-09-16	48hs	35.000,00
Avalado	125041	CUAV280900012	NACION	011 MENDOZA	Sin	Sin Inf.	28-09-16	48hs	50.000,00
Avalado	125042	GARA200401052	NACION	011 248	Sin	Sin Inf.	20-04-16	48hs	7.546,13
Avalado	125043	GARA090400382	NACION	011 428	Sin	Sin Inf.	09-04-16	48hs	44.600,00
Avalado	125044	GARA220400492	NACION	011 428	Sin	Sin Inf.	22-04-16	48hs	35.750,00
Avalado	125045	GARA190400421	NACION	011 428	Sin	Sin Inf.	19-04-16	48hs	36.590,73
Avalado	125046	GARA080400430	PATAGONIA	034 305	Sin	Sin Inf.	08-04-16	48hs	11.900,35
Avalado	125047	GARA270400502	PATAGONIA	034 305	Sin	Sin Inf.	27-04-16	48hs	21.458,74
Avalado	125048	GARA300402136	PATAGONIA	034 305	Sin	Sin Inf.	30-04-16	48hs	13.268,38
Avalado	125049	GARA160400513	NACION	011 429	Sin	Sin Inf.	16-04-16	48hs	121.445,00
Avalado	125050	GARA130500385	CREDICOOP	191 388	Sin	Sin Inf.	13-05-16	48hs	25.000,00
Avalado	125051	GARA170500401	CREDICOOP	191 388	Sin	Sin Inf.	17-05-16	48hs	25.114,46
Avalado	125052	GARA110400435	MACRO	285 857	Sin	Sin Inf.	11-04-16	48hs	109.437,19
Avalado	125053	GARA150401162	SANTA FE	330 558	Sin	Sin Inf.	15-04-16	48hs	10.000,00
Avalado	125054	GARA300402137	SANTA FE	330 558	Sin	Sin Inf.	30-04-16	48hs	13.931,26
Avalado	125055	GARA200501113	CREDICOOP	191 365	Sin	Sin Inf.	20-05-16	48hs	8.040,00

Cheques Autorizados para Listar - Sección III: de pago diferido directos								Ingresados 31/03/2016	Fuente: MAV
Segmento	ID Cheque	Nro Cheque	Banco	Cod. Sucursal	Plaza	Emisión	Vencimiento	Acredit.	Monto
Garantizado	124878	34107618	MACRO	285 540	1041	02/02/2016	29-04-16	48hs	103.441,82
Garantizado	124879	20996778	CREDICOOP	191 288	2000	04/03/2016	30-04-16	48hs	22.185,31
Garantizado	124880	71878487	CREDICOOP	191 226	1426	14/03/2016	30-06-16	48hs	172.000,00
Garantizado	124970	3917475	FRANCES	017 478	2000	29/03/2016	11-05-16	48hs	82.494,14
Garantizado	124971	3917474	FRANCES	017 478	2000	29/03/2016	04-05-16	48hs	82.491,00
Garantizado	124972	3917473	FRANCES	017 478	2000	29/03/2016	27-04-16	48hs	82.491,00
Garantizado	125003	34107720	MACRO	285 540	1041	02/03/2016	10-05-16	48hs	69.720,00
Garantizado	125004	34107617	MACRO	285 540	1041	02/02/2016	28-04-16	48hs	95.000,00
Garantizado	125005	34107719	MACRO	285 540	1041	02/03/2016	09-05-16	48hs	69.000,00

SITUACION GENERAL DE:
FIDEICOMISOS FINANCIEROS

CREDINÁMICO V Y VI..... C.S; N° 1-C2) N°7

CODIGOS DE INDIVIDUALIZACIONES:

N° 7: Con fecha 11 de junio 2015 el Directorio de la Comisión Nacional de Valores resolvió: "... suspender preventivamente la autorización de nuevos Fideicomisos Financieros y/o la prórroga o reanudación de los Fideicomisos existentes en los que se encuentre previsto que GPS FIDUCIARIA S.A. inter venga en el carácter de Fiduuciario Financiero, hasta que hechos sobrevinientes hagan aconsejable la revisión de la medida".

N° 1 - C2): Cuando en los informes o dictámenes del auditor o la comisión fiscalizadora o el consejo de vigilancia se abstengan de emitir opinión sobre los estados contables.

C.S.: Cotización Suspendida



HECHO RELEVANTE



Santa Fe, 31 de Marzo de 2016

Bolsa de Comercio de Rosario
At.: Sres. Dirección Títulos
Presente

Ref.: Modificación composición accionaria

Mediante la presente informamos que por resolución N° 146 de fecha 18.03.16 la Superintendencia de Entidades Financieras y Cambiarias resuelve no formular observaciones a la modificación en la composición accionaria de Banco Bica SA por medio de la cual se incorpora a partir del día de la fecha la sociedad Box Inversiones SA como nuevo accionista de la entidad financiera con el 20,8317% del capital social.

Ante esta resolución el Directorio de Banco Bica SA resuelve la conversión en acciones de las Obligaciones Negociables Subordinadas Convertibles suscriptas por Box Inversiones SA, con fecha 31/03/2016.

Se procederá a publicar oportunamente el Acta de Directorio que lo aprueba y copia de constancia de inscripción de la variación accionaria en el libro de registro de acciones de la sociedad.

Sin otro particular, saludamos atentamente.

Darío Rubén Pini
Vicepresidente



AVISO DE PAGO DE SERVICIOS



Río Cuarto, 30 de Marzo de 2016

Sres.
Bolsa de Comercio de Rosario

Ref: Publicación del Aviso de Pago de
Letras de Tesorería Serie XXX

Me dirijo a Uds. a los efectos de solicitarles tengan a bien publicar por un día en el boletín diario de esa bolsa, el aviso de pago correspondiente al pago de intereses de la serie XXX de Letras de Tesorería emitidas por el Municipio de Río Cuarto cuyas condiciones de emisión y características se detallan continuación:

Denominación: *LETRAS DE TESORERÍA DE LA MUNICIPALIDAD DE RÍO CUARTO EN PESOS SERIE XXX.*

Monto de Emisión: V/N \$ 45.000.000.

Plazo: 270 días.

Precio de Corte: 100%.

Fecha de Emisión: 07 de Enero de 2016

Fecha de Vencimiento: 03 de Octubre de 2016.

Fecha de Pago: 07 de Abril de 2016

Badlar Promedio del Periodo: 27,4395%

Margen de Corte: 5,95%

Tasa Total: 33,3895%

Pago de Interés: \$ 3.798.055,63 (TRES MILLONES SETECIENTOS NOVENTA Y OCHO MIL CINCUENTA Y CINCO PESOS CON SESENTA Y TRES CENTAVOS)

CÓDIGO BCBA: BRY17

CÓDIGO ISIN: ARMCR320061

CÓDIGO CAJVAL: 32.557

Sin otro particular aprovecho para saludarle muy atentamente.

Cra. Maria Alicia Panza
Secretaria de Economía



ESTADOS CONTABLES

Si desea consultar el balance completo por favor solicitar copia del mismo a la casilla de correo bib@bcr.com.ar

SION S.A.

Número de Inscripción en la I.G.J.: 1.663.773

BALANCE GENERAL

Por el ejercicio finalizado el 31 de Diciembre de 2015 comparativo con el ejercicio anterior.
(en pesos - moneda homogénea - Nota 1)

		2015	2014
ACTIVO			
ACTIVO CORRIENTE			
Caja y Bancos	(Nota 2)	1.175.868,02	1.677.673,67
Inversiones	(Nota 3)	3.016.261,14	2.193.957,02
Créditos Comerciales	(Nota 4)	25.575.393,20	9.058.274,93
Otros Créditos	(Nota 5)	6.499.313,60	4.370.614,91
Bienes de Cambio	(Nota 6)	0,00	86.507,94
Total Activo Corriente		36.266.835,96	17.387.028,47
ACTIVO NO CORRIENTE			
Créditos Soc. Art. 33 Ley 19.550	(Nota 7)	18.717,59	0,00
Inversiones	(Nota 8)	2.766.894,82	4.249.682,82
Inversiones Soc. Art. 33 Ley 19.550	(Nota 9)	4.049.873,66	3.928.767,37
Bienes de Uso	(Anexo I)	18.925.271,27	9.802.155,87
Bienes Intangibles	(Anexo II)	6.137.973,20	5.156.124,74
Total Activo No Corriente		31.898.730,54	23.136.730,80
TOTAL ACTIVO		68.165.566,50	40.523.759,27
PASIVO			
PASIVO CORRIENTE			
Cuentas por Pagar	(Nota 10)	19.696.844,73	5.522.693,37
Bancarias y Financieras	(Nota 11)	8.195.055,47	4.922.836,45
Remuneraciones y Cargas Sociales	(Nota 12)	1.479.109,38	1.079.469,32
Deudas Fiscales	(Nota 13)	3.389.432,56	1.908.098,37
Otras Deudas	(Nota 14)	0,00	1.482.691,36
Total Pasivo Corriente		32.760.442,14	14.915.788,87
PASIVO NO CORRIENTE			
Bancarias y Financieras	(Nota 15)	11.154.500,14	9.051.375,00
Deudas Soc. Art. 33 Ley 19.550	(Nota 16)	0,00	1.214.581,59
Deudas Fiscales	(Nota 17)	3.797.477,94	883.011,79
Total Pasivo No Corriente		14.951.978,08	11.148.968,38
TOTAL PASIVO		47.712.420,22	26.064.757,25
PATRIMONIO NETO	Ver Estado Correspondiente	20.453.146,28	14.459.002,02
TOTAL PASIVO Y PATRIMONIO NETO		68.165.566,50	40.523.759,27

Las Notas y los Anexos I a IV que se acompañan son parte integrante de los Estados Contables.

Firmado al solo efecto de su identificación con el Informe del Auditor de fecha: 01/03/2016.


WALTHER LEAL RICAUD
Síndico Titular


LUIS ALBERTO QUINELLI
Presidente


Dr. WALTER A. PRINGLES
Contador Público (U.A.D.E.)
C.P.C.E.C.A.B.A. T° 257 - F° 23



SION S.A.

Número de Inscripción en la I.G.J.: 1.663.773

ESTADO DE RESULTADOS

Por el ejercicio finalizado el 31 de Diciembre de 2015 comparativo con el ejercicio anterior.
(en pesos - moneda homogénea - Nota 1)

	2015	2014
Ingresos por Servicios	59.468.491,18	23.535.749,21
Costo de los Servicios (Anexo III)	-17.994.322,69	-7.226.115,27
Utilidad Bruta	41.474.168,50	16.309.633,94
Gastos de Administración (Anexo III)	-10.589.289,17	-4.748.307,39
Gastos de Comercialización (Anexo III)	-16.398.718,67	-5.871.624,91
Resultado de Inversiones Permanentes (Nota 23)	121.106,29	261.357,57
Resultados Financieros y por Tenencia (Nota 18)	-6.162.716,28	-3.019.538,01
Otros Ingresos (Nota 19)	0,00	420.198,82
Resultado antes del Impuesto a las Ganancias	8.444.550,67	3.351.720,02
Impuesto a las Ganancias (Nota 22)	-2.450.406,41	-939.922,56
RESULTADO DEL EJERCICIO	5.994.144,26	2.411.797,46

Las Notas y los Anexos I a IV que se acompañan son parte integrante de los Estados Contables.

Firmado al solo efecto de su identificación con el Informe del Auditor de fecha: 01/03/2016.

WALTHER LEAL RICAUD
Sindico Titular

LUIS ALBERTO QUINELLI
Presidente

Dr. WALTER A. PRINGLES
Contador Público (U.A.D.E.)
C.P.C.E.C.A.B.A. T° 257 - F° 23



AVAL RURAL S.G.R.

ESTADO DE SITUACIÓN PATRIMONIAL

AL 31 DE DICIEMBRE DE 2015

COMPARATIVO CON EL EJERCICIO ANTERIOR


(Cifras expresadas en pesos - Notas 1.2)


	<u>31-12-2015</u>	<u>30-09-2015</u> (Nota 1.4)
ACTIVO CORRIENTE		
Caja y bancos (Nota 2.a)	1.652.126	3.893.296
Inversiones (Nota 2.b)	341.085.904	324.138.758
Créditos por servicios prestados (Nota 2.c)	1.435.933	1.573.830
Otros créditos (Nota 2.d)	1.133.368	660.016
Total del activo corriente	<u>345.307.331</u>	<u>330.265.900</u>
ACTIVO NO CORRIENTE		
Otros créditos (Nota 2.d)	2.674.958	3.012.823
Bienes de uso (Anexo I)	152.667	160.154
Total del activo no corriente	<u>2.827.625</u>	<u>3.172.977</u>
Total del activo	<u>348.134.956</u>	<u>333.438.877</u>
PASIVO CORRIENTE		
Deudas comerciales (Nota 2.e)	1.092.696	1.876.772
Deudas sociales (Nota 2.f)	1.631.338	1.397.730
Deudas fiscales (Nota 2.g)	334.023	154.879
Otras deudas (Nota 2.h)	6.031.661	4.571.420
Total del pasivo corriente	<u>9.089.718</u>	<u>8.000.801</u>
PASIVO NO CORRIENTE		
Otras deudas (Nota 2.h)	2.095.055	2.557.079
Total del pasivo no corriente	<u>2.095.055</u>	<u>2.557.079</u>
Total del pasivo	<u>11.184.773</u>	<u>10.557.880</u>
PATRIMONIO NETO (según estado respectivo)	<u>336.950.183</u>	<u>322.880.997</u>
Total del pasivo y patrimonio neto	<u>348.134.956</u>	<u>333.438.877</u>

Las notas 1 a 6 y Anexos I a IV que se acompañan son parte integrante de este estado


ADOLFO LÁZARA
Síndico
Por Comisión Fiscalizadora

Firmado a los efectos de su identificación
con nuestro informe de fecha 25-02-2016
PISTRELLI, HENRY MARTIN Y ASOCIADOS S R L
C.P.C.E.C.A.B.A. T° 1 - F° 13


FERNANDO J. CICCARO
Socio
Contador Público U.B.A.
C.P.C.E.C.A.B.A. T° 200 - F° 12


JULIETA SULLIVAN
Presidente



AVAL RURAL S.G.R.

ESTADO DE RESULTADOS

POR EL EJERCICIO DE TRES MESES FINALIZADO EL AL 31 DE DICIEMBRE DE 2015

COMPARATIVO CON EL EJERCICIO ANTERIOR


(Cifras expresadas en pesos - Nota 1.2)


	<u>31-12-2015</u>	<u>30-09-2015</u> (Nota 1.4)
COMISIONES GANADAS POR GARANTÍAS OTORGADAS	1.831.124	6 885 399
OTROS INGRESOS POR SERVICIOS (Nota 3)	1.687.500	4 945 833
GASTOS DE ADMINISTRACIÓN Y COMERCIALIZACIÓN (Anexo IV)	(4.246.503)	(12 532 745)
RESULTADOS FINANCIEROS, NETO (Nota 2.i)	<u>628 719</u>	<u>726.638</u>
Resultado del ejercicio antes del impuesto a las ganancias	<u>(99.160)</u>	<u>25 125</u>
IMPUESTO A LAS GANANCIAS (Nota 1.3.d)	<u>-</u>	<u>-</u>
Resultado neto del ejercicio	<u>(99.160)</u>	<u>25 125</u>

Las notas 1 a 6 y Anexos I a IV que se acompañan son parte integrante de este estado


ADOLFO LÁZARA
Síndico
Por Comisión Fiscalizadora

Firmado a los efectos de su identificación
con nuestro informe de fecha 25-02-2016
PISTRELLI, HENRY MARTIN Y ASOCIADOS S.R.L.
C.P.C.E.C.A.B.A. T° 1 - F° 13


FERNANDO J. COCCARD
Socero
Contador Público U.B.A.
C.P.C.E.C.A.B.A. T° 200 - F° 12


JULIETA SULLIVAN
Presidente



12.4.1
12.4.2
12.4.3
12.4.4
12.4.5
12.4.6
12.4.7
12.4.8
12.4.9
12.4.10
12.4.11
12.4.12
12.4.13
12.4.14
12.4.15
12.4.16
12.4.17
12.4.18
12.4.19
12.4.20
12.4.21
12.4.22
12.4.23
12.4.24
12.4.25
12.4.26
12.4.27
12.4.28
12.4.29
12.4.30
12.4.31
12.4.32
12.4.33
12.4.34
12.4.35
12.4.36
12.4.37
12.4.38
12.4.39
12.4.40
12.4.41
12.4.42
12.4.43
12.4.44
12.4.45
12.4.46
12.4.47
12.4.48
12.4.49
12.4.50
12.4.51
12.4.52
12.4.53
12.4.54
12.4.55
12.4.56
12.4.57
12.4.58
12.4.59
12.4.60
12.4.61
12.4.62
12.4.63
12.4.64
12.4.65
12.4.66
12.4.67
12.4.68
12.4.69
12.4.70
12.4.71
12.4.72
12.4.73
12.4.74
12.4.75
12.4.76
12.4.77
12.4.78
12.4.79
12.4.80
12.4.81
12.4.82
12.4.83
12.4.84
12.4.85
12.4.86
12.4.87
12.4.88
12.4.89
12.4.90
12.4.91
12.4.92
12.4.93
12.4.94
12.4.95
12.4.96
12.4.97
12.4.98
12.4.99
12.4.100

BLD AVALES S.G.R.

Número de Registro en la Inspección General de Justicia: 17.155 (Libro 70)

**ESTADO DE SITUACION PATRIMONIAL
AL 31 DE DICIEMBRE DE 2015**

comparativo con el ejercicio económico irregular de 10 meses y 27 días finalizado el 30 de junio de 2015
(expresado en pesos)

	<u>31/12/2015</u>	<u>30/06/2015</u>		<u>31/12/2015</u>	<u>30/06/2015</u>
ACTIVO			PASIVO		
ACTIVO CORRIENTE			PASIVO CORRIENTE		
Caja y bancos (Nota 3.a)	469.538,34	115.396,55	Cuentas por pagar (Nota 3.d)	11.834,17	22.417,99
Inversiones (Anexo I)	160.926.232,39	107.266.442,61	Sueldos y cargas sociales (Nota 3.e)	224.322,70	86.745,79
Créditos por servicios prestados (Nota 3.b)	3.220.554,96	388.324,97	Cargas fiscales (Nota 3.f)	978.489,22	25.805,72
Otros créditos (Nota 3.c)	319.871,24	170.273,38	Otros pasivos (Nota 3.g)	171.035,00	406.070,20
Total del activo corriente	<u>164.936.196,93</u>	<u>107.940.437,51</u>	Total del pasivo corriente	<u>1.385.681,09</u>	<u>541.039,70</u>
ACTIVO NO CORRIENTE			PASIVO NO CORRIENTE		
Activos intangibles (Anexo II)	478.355,68	555.140,02	Pasivo por impuesto diferido (Nota 8)	27.399,55	26.114,66
Total del activo no corriente	<u>478.355,68</u>	<u>555.140,02</u>	Total del pasivo no corriente	<u>27.399,55</u>	<u>26.114,66</u>
Total del activo	<u>165.415.552,61</u>	<u>108.495.577,53</u>	Total del pasivo	<u>1.413.080,64</u>	<u>567.154,36</u>
			PATRIMONIO NETO		
			Según estado respectivo	164.002.471,87	107.928.423,17
			Total del pasivo y patrimonio neto	<u>165.415.552,61</u>	<u>108.495.577,53</u>

Las notas y anexos que se acompañan forman parte de los presentes estados contables.

Firmado a los efectos de su identificación,
ver mi informe de fecha 18 de febrero de 2016

[Firma]
BERTORA & ASOCIADOS S.R.L.
C.P.C.E.C.A.B.A. T° 1 F° 117
CLAUDIO BERMÚDEZ - Socio
Contador Público (I.B.A.)
C.P.C.E.C.A.B.A. CP T° 132 F° 181

BERTORA & ASOCIADOS S.R.L.
C.P.C.E.C.A.B.A. T° 1 F° 117
CLAUDIO BERMÚDEZ - Socio
Contador Público (I.B.A.)
C.P.C.E.C.A.B.A. CP T° 132 F° 181

[Firma]
FABIO J. BINI
Presidente del Consejo
de Administración

[Firma]
MATÍAS S. SAINZ
Presidente de la
Comisión Fiscalizadora



BLD AVALES S.G.R.

Número de Registro en la Inspección General de Justicia: 17.155 (Libro 70)


ESTADO DE RESULTADOS

Correspondiente al período de seis meses finalizado el 31 de diciembre de 2015
comparativo con el período irregular de cuatro meses y 27 días finalizado
el 31 de diciembre de 2014
(expresado en pesos)

	<u>31/12/2015</u>	<u>31/12/2014</u>
Resultados propios de la actividad		
Ingresos por servicios (Nota 3.h)	7.799.174,60	-
Gastos de administración (Anexo VI)	(1.801.155,26)	-
Gastos de comercialización (Anexo VI)	(178.341,50)	-
Resultados financieros y por tenencia (Nota 3.i.1)	143.474,76	-
Resultado antes de Impuesto a las Ganancias	<u>5.963.152,60</u>	<u>-</u>
Impuesto a las ganancias (Nota 8)	(603.429,23)	-
Resultado del período propio de la actividad	<u>5.359.723,37</u>	<u>-</u>
Resultados del Fondo de Riesgo		
Resultados financieros y por tenencia (Nota 3.i.2)	25.433.014,68	(8.525.471,95)
Otros ingresos y egresos netos (Nota 3.j)	(187.262,25)	(315.431,84)
Pago por retribuciones del fondo de Riesgo a los Socios Protectores (Nota 12)	(20.131.427,10)	-
Resultado del Fondo de Riesgo	<u>5.114.325,33</u>	<u>(8.840.903,79)</u>
Ganancia neta del período	10.474.048,70	(8.840.903,79)
Absorción por parte del Fondo de Riesgo	(5.114.325,33)	8.840.903,79
Ganancia neta del período	<u>5.359.723,37</u>	<u>-</u>

Las notas y anexos que se acompañan forman parte de los presentes estados contables.


Firmado a los efectos de su identificación,
y mi informe de fecha 18 de febrero de 2016


BERTORA & ASOCIADOS S.R.L.
C.P.C.E.C.A.B.A. T° 1 F° 117
CLAUDIO BERMÚDEZ - Socio
Contador Público (U.B.A.)
C.P.C.E.C.A.B.A. CP T° 132 F° 181


FABIO J. BINI
Presidente del Consejo
de Administración


MATIAS S. SAINZ
Presidente de la
Comisión Fiscalizadora

3


CINTIA C. CARUSO
ABOGADA ESCRIBANA
TITULAR REG. N° 751
ROSARIO



FIDUS SOCIEDAD DE GARANTIA RECIPROCA


Número de registro en la Inspección General de Justicia: 1.747.661


ESTADO DE SITUACION PATRIMONIAL AL 31 DE DICIEMBRE DE 2015
COMPARATIVO CON EL EJERCICIO FINALIZADO EL 31 DE DICIEMBRE DE 2014
EXPRESADO EN PESOS (Notas 1 a 4)

ACTIVO		31/12/2015	31/12/2014
<u>ACTIVO CORRIENTE</u>			
Caja y Bancos	(Nota N° 4)	295.108,67	269.052,47
Deudores por comisiones por garantías otorgadas	(Nota N° 3.2 y 5)	69.647,04	111.819,48
Deudores por recuperos de gastos	(Nota N° 3.2 y 6)	15.616,72	16.229,25
Deudores en mora por garantías otorgadas	(Nota N° 3.2 y 7)	240.000,00	81.157,49
Deudores por servicios prestados Soc. Art. 33 Ley 19.550	(Nota N° 3.2 y 8)		33.879,30
Inversiones	(Nota N° 3.3 y 9)	14.477.445,55	14.508.313,16
Créditos Fiscales	(Nota N° 3.2 y 10)	474.909,92	379.376,52
Otros Créditos	(Nota N° 3.2 y 11)	743.973,39	1.132.905,77
TOTAL ACTIVO CORRIENTE		16.316.701,29	16.532.733,44
<u>ACTIVO NO CORRIENTE</u>			
Bienes de Uso	(Anexo II y Nota 3,4)	-	887,02
TOTAL ACTIVO NO CORRIENTE		-	887,02
TOTAL ACTIVO		16.316.701,29	16.533.620,46
<u>PASIVO CORRIENTE</u>			
Deudas comerciales	(Nota N° 3.2 y 12)	34.578,48	15.183,49
Cargas fiscales	(Nota N° 3.2 y 13)	61.662,17	44.060,76
Remuneraciones y cargas sociales	(Nota N° 3.2 y 14)	168.493,57	163.014,02
Otras deudas Soc. Art. 33 Ley 19.550	(Nota N° 3.2 y 15)	903.183,04	1.272.044,42
Otras deudas	(Nota N° 3.2 y 16)	51.606,24	98.200,20
TOTAL PASIVO CORRIENTE		1.219.523,50	1.592.502,89
TOTAL PASIVO		1.219.523,50	1.592.502,89
<u>PATRIMONIO NETO</u>			
Según estado respectivo		15.097.177,79	14.941.117,57
TOTAL PASIVO Y PATRIMONIO NETO		16.316.701,29	16.533.620,46

Con remisión al informe de fecha 3 de febrero de 2016.

Las Notas y Anexos que se adjuntan forman parte integrante de los Estados Contables.


Dr. Victor Folch
Presidente


Dr. Carlos Alberto Vinci
Por Comisión Fiscalizadora
Contador Público (U.C.A)
C.P.C.E.C.A.B.A. T° 100 F° 201



FIDUS SOCIEDAD DE GARANTIA RECIPROCA

Número de registro en la Inspección General de Justicia: 1.747.661

ESTADO DE RESULTADOS
POR EL EJERCICIO FINALIZADO EL 31 DE DICIEMBRE DE 2015
PRESENTADO EN FORMA COMPARATIVA CON EL
EJERCICIO FINALIZADO EL 31 DE DICIEMBRE DE 2014
EXPRESADO EN PESOS (Notas 1 a 4)

Fidus S.G.R.

		<u>31/12/2015</u>	<u>31/12/2014</u>
Ingresos Operativos			
	Comisiones por garantías (Nota N° 17)	289.417,00	318.507,60
	Servicios prestados Soc. Art. 33 Ley 19.550 (Nota N° 17)	1.597.104,31	1.963.170,26
Otros ingresos			
	Recupero incobrables	1.744,13	10.856,95
	Recupero de gastos	61.842,69	78.494,59
Resultado de las operaciones		1.950.108,13	2.371.029,40
Gastos de Administración	(Anexo III)	(2.903.239,25)	(2.516.938,59)
Gastos Comercialización	(Anexo III)	(74.289,36)	(52.758,33)
Resultados Financieros	(Anexo III)	(267.260,90)	(205.843,96)
Resultado antes del impuesto-Pérdida		(1.294.661,38)	(404.511,48)
Impuesto a las ganancias	(Nota N° 18)	(9.879,71)	(12.544,69)
Impuesto a la ganancia mínima presunta	(Nota N° 18)	(6.537,83)	(7.210,35)
Resultado de la SGR antes de la absorción-Pérdida		(1.311.098,92)	(424.266,52)
Absorción pérdida socio protector		1.311.098,92	424.266,52
Resultado de la SGR		<u>-</u>	<u>-</u>
<u>Fondo de Riesgo</u>			
Rendimiento del fondo de riesgo anterior a la distribución-Ganancia	(Nota N° 19)	4.077.840,51	4.266.775,81
Distribución del rendimiento del fondo de riesgo		<u>(2.651.350,39)</u>	<u>(4.203.721,93)</u>
Rendimiento del fondo de riesgo-Ganancia		1.426.490,12	63.053,88
Retribución al fondo de riesgo		<u>(1.426.490,12)</u>	<u>(63.053,88)</u>
Resultado del fondo de riesgo		<u>-</u>	<u>-</u>
Resultado neto del ejercicio		<u>-</u>	<u>-</u>

Con remisión al informe de fecha 3 de febrero de 2016.

Las Notas y Anexos que se adjuntan forman parte integrante de los Estados Contables.

Dr. Victor Folch
Presidente

Dr. Carlos Alberto Vinci
Por Comisión Fiscalizadora
Contador Público (U.C.A)
C.P.C.E.C.A.B.A. T° 100 F° 201



ECIPSA HOLDING S.A.

ESTADO DE SITUACION PATRIMONIAL CONSOLIDADO AL 31 DE DICIEMBRE DE 2015 Y AL 31 DE DICIEMBRE DE 2014

ACTIVO	31.12.2015 (Nota 2)	31.12.2014 (Nota 2)	PASIVO Y PATRIMONIO NETO	31.12.2015 (Nota 2)	31.12.2014 (Nota 2)
ACTIVO CORRIENTE			PASIVO CORRIENTE		
Caja y bancos	25.200.278	5.130.392	Cuentas por pagar	54.027.475	46.150.761
Inversiones	11.775.788	8.519.205	Préstamos (Nota 5.3.)	35.652.926	31.485.236
Créditos por ventas	13.433.718	13.332.481	Remuneraciones y cargas sociales	1.288.443	1.047.628
Otros créditos (Nota 5.1.)	24.258.173	24.071.089	Cargas fiscales	7.197.060	7.288.381
Bienes de cambio (Nota 5.2.)	124.257.382	171.472.901	Anticipo de clientes	13.212.956	8.469.394
			Otros pasivos (Nota 5.4.)	52.365.826	76.089.399
TOTAL DEL ACTIVO CORRIENTE	198.926.319	222.526.048	TOTAL DEL PASIVO CORRIENTE	163.724.716	170.530.799
ACTIVO NO CORRIENTE			PASIVO NO CORRIENTE		
Créditos por ventas	13.310.543	6.732.827	Préstamos (Nota 5.3.)	6.108.505	12.078.416
Otros créditos (Nota 5.1.)	88.317.872	87.466.934	Cargas fiscales	143.588	296.045
Bienes de cambio (Nota 5.2.)	426.122.825	202.658.422	Anticipos de clientes	4.004.727	6.557.893
Bienes de uso	2.271.591	10.268.144	Otros pasivos (Nota 5.4.)	449.129.121	247.652.230
Activos intangibles	-	711	Provisiones	2.227.238	2.557.951
Sub-total activo no corriente	530.022.831	306.127.038	TOTAL DEL PASIVO NO CORRIENTE	461.613.179	269.144.535
Valor Ilave	3.901.561	4.663.617	TOTAL DEL PASIVO	625.337.895	439.675.334
			Participación de terceros	4.351.190	3.574.549
TOTAL DEL ACTIVO NO CORRIENTE	533.924.392	310.790.655	PATRIMONIO NETO	103.161.626	90.066.820
TOTAL DEL ACTIVO	732.850.711	533.316.703	TOTAL DEL PASIVO, PARTICIPACION DE TERCEROS Y PATRIMONIO NETO	732.850.711	533.316.703

Las notas que se acompañan forman parte integrante de los Estados Contables Consolidados.

Verse nuestro informe de fecha 10 de marzo de 2016

PRICE WATERHOUSE & CO. S.R.L.

(Socio)

C.P.C.E.C.A.B.A. T° 1 P° 17
Dr. Gabriel M. Perrone
Contador Público (UCA)
C.P.C.E.C.A.B.A. T° 182 - F° 010

Por Comisión Fiscalizadora

José María Estevez
Contador Público

Jaime Garbarsky
Presidente



ECIPSA HOLDING S.A.

ESTADO DE RESULTADOS CONSOLIDADO


CORRESPONDIENTE AL EJERCICIO INICIADO EL 1° DE ENERO DE 2015 Y FINALIZADO EL 31 DE DICIEMBRE DE 2015 COMPARATIVO CON EL EJERCICIO ANTERIOR

	31.12.2015 (Nota 2)	31.12.2014 (Nota 2)
Ventas de bienes y prestación de servicios	142.294.827	92.627.071
Costo de los bienes vendidos y los servicios prestados	(90.087.540)	(61.073.652)
GANANCIA BRUTA	52.207.287	31.553.419
Resultado por valuación de bienes de cambio a valor neto de realización	10.001.484	4.098.345
Gastos de comercialización	(39.775.336)	(19.110.028)
Gastos de administración	(21.901.327)	(23.600.359)
Otros ingresos y egresos	2.175.778	(877.453)
Resultados financieros y por tenencia	15.506.534	27.512.491
Depreciación de la llave de negocio	-	(309.057)
RESULTADO ANTES DE IMPUESTO A LAS GANANCIAS Y PARTICIPACIÓN DE TERCEROS	18.214.420	19.267.358
Impuesto a las ganancias	(4.304.509)	(7.559.398)
Participación de terceros en sociedades controladas	(815.105)	(967.005)
RESULTADO DEL EJERCICIO	13.094.806	10.740.955
Resultado por acción	0,92371	0,75767

Las notas que se acompañan forman parte integrante de los Estados Contables Consolidados.


 Véase nuestro informe de fecha 10 de marzo de 2016.
PRICE WATERHOUSE & CO. S.R.L.
 (Socio)
 C.P.C.E.C.A.B.A. T° 1 P° 17
 Dr. Gabriel M. Perrone
 Contador Público (UCA)
 C.P.C.E.C.A.B.A. T° 182 - P° 010

Por Comisión Fiscalizadora


 José María Estevez
 Contador Público


 Jaime Garbarsky
 Presidente



CONSTRUIR SOCIEDAD ANONIMA

ESTADO DE SITUACION PATRIMONIAL CONSOLIDADO AL 31 DE DICIEMBRE DE 2015 Y 2014

ACTIVO	31.12.2015	31.12.2014	PASIVO Y PATRIMONIO NETO	31.12.2015	31.12.2014
	\$			\$	
ACTIVO CORRIENTE			PASIVO CORRIENTE		
Caja y bancos	13.444.151	2.261.634	Cuentas por pagar	38.278.309	29.150.941
Inversiones	9.579.381	2.996.793	Préstamos	6.988.992	8.012.136
Créditos por ventas	10.918.462	8.015.229	Remuneraciones y cargas sociales	1.188.930	968.384
Otros créditos	13.170.447	7.218.405	Cargas fiscales	6.760.706	5.926.661
Bienes de cambio	82.351.852	81.668.640	Anticipos de clientes	5.953.260	5.493.171
			Otros pasivos	34.477.008	39.033.818
TOTAL ACTIVO CORRIENTE	129.464.293	102.160.701	TOTAL PASIVO CORRIENTE	93.647.205	88.585.110
ACTIVO NO CORRIENTE			PASIVO NO CORRIENTE		
Créditos por ventas	13.251.977	5.732.827	Préstamos	5.066.998	5.867.365
Otros créditos	153.096.738	95.324.468	Cargas fiscales	143.588	270.680
Bienes de cambio	280.152.386	163.412.567	Anticipos de clientes	4.004.727	6.557.893
Bienes de uso	953.058	803.293	Otros pasivos	390.941.601	214.678.617
Activos intangibles	4.929	711			
			SUBTOTAL DEUDA NO CORRIENTE	400.156.914	227.374.555
			Previsiones	959.398	959.398
			TOTAL PASIVO NO CORRIENTE	401.116.312	228.333.953
			TOTAL PASIVO	494.763.517	316.919.063
TOTAL ACTIVO NO CORRIENTE	427.459.088	265.273.866	PATRIMONIO NETO	62.159.864	50.515.504
TOTAL ACTIVO	556.923.381	367.434.567	TOTAL PASIVO Y PATRIMONIO NETO	556.923.381	367.434.567

Las notas que se acompañan forman parte integrante de los Estados Contables Consolidados:

Véase nuestro informe del 7 de marzo de 2016
PRICE WATERHOUSE & CO. S.R.L.

(Socio)
Dr. Gabriel M. Perrone
Contador Público (U.C.A.)
M.P. N° C2608 C.P.C.E. San Juan

Ricardo Suarez
Vicepresidente

Por Comisión Fiscalizadora

José María Estevez
Contador Público



CONSTRUIR SOCIEDAD ANONIMA

**ESTADO DE RESULTADOS CONSOLIDADO
CORRESPONDIENTE AL EJERCICIO INICIADO EL 1 DE ENERO DE 2015 Y FINALIZADO EL 31 DE
DICIEMBRE DE 2015, COMPARATIVO CON EL EJERCICIO ANTERIOR**

	31.12.2015	31.12.2014
	\$	\$
Ventas netas	122.333.133	64.470.386
Costo de ventas	(73.022.428)	(36.715.868)
SUBTOTAL	49.310.705	27.754.518
Gastos de comercialización	(24.804.116)	(12.282.091)
Gastos de administración	(18.043.586)	(13.011.273)
Otros ingresos y egresos operativos	(2.511.208)	(239.833)
Resultados financieros y por tenencia		
- Generados por activos		
Intereses y rentas	8.244.308	11.368.447
Resultados por tenencia de bienes de cambio	9.401.322	11.957.200
Diferencias de cambio	1.223.843	227.483
- Generados por pasivos		
Intereses	(5.372.904)	(2.913.204)
Diferencias de cambio	(69.821)	(1.121.672)
RESULTADO ANTES DE IMPUESTO A LAS GANANCIAS	17.378.543	21.739.575
Impuesto a las ganancias	(5.734.183)	(7.637.676)
RESULTADO DEL EJERCICIO	11.644.360	14.101.899

Las notas que se acompañan forman parte integrante de los Estados Contables Consolidados.

Véase nuestro informe del 7 de marzo de 2016
PRICE WATERHOUSE & CO S.R.L.

(Socio)
Dr. Gabriel M. Perrone
Contador Público (U.C.A.)
M.P. N° C2606 - C.P.C.E. San Juan


Ricardo Suarez
Vicepresidente
4

Por Comisión Fiscalizadora

José María Estevez
Contador Público




AVAL FEDERAL S.G.R.


Estado de Situación Patrimonial al 31 de Diciembre de 2015, comparativo con el ejercicio anterior
Importes expresados en pesos (Nota 4)

	Ejercicio finalizado el	
	31/12/2015	31/12/2014
ACTIVO		
ACTIVO CORRIENTE		
Disponibilidades (Nota 6.a)	3.174.969	8.669.810
Inversiones (Anexo III)	452.451.817	131.608.369
Créditos (Nota 6.b)	15.937.696	3.944.307
Otros Créditos (Nota 6.c)	27.187.599	21.357.818
TOTAL ACTIVO CORRIENTE	498.752.081	165.580.304
ACTIVO NO CORRIENTE		
Otros Créditos (Nota 6.d)	298.375	63.000
Bienes de Uso (Anexo II)	2.378.412	1.020.478
TOTAL ACTIVO NO CORRIENTE	2.676.787	1.083.478
TOTAL ACTIVO	501.428.868	166.663.782

Las notas y anexos que se acompañan forman parte integrante de los Estados Contables.

Inicialado a efectos de su identificación con nuestro Informe de fecha 10/03/2016.

RSMAR S.R.L.
R.A.P.U. C.A.B.A. T°1 F°82

Dr. Javier A. Torrent (Socio)
Contador Público - UB
C.P.C.E.C.A.B.A. T°CX F°196


Dr. Fabián López
Por Comisión Fiscalizadora

Sr. Federico Tomasevich
Presidente



AVAL FEDERAL S.G.R.


Estado de Situación Patrimonial al 31 de Diciembre de 2015, comparativo con el ejercicio anterior
Importes expresados en pesos (Nota 4)

	Ejercicio finalizado el	
	31/12/2015	31/12/2014
PASIVO		
PASIVO CORRIENTE		
Deudas Comerciales (Nota 6.e)	565.689	719.211
Deudas Previsionales (Nota 6.f)	3.012.376	3.032.445
Deudas Fiscales (Nota 6.g)	3.764.062	2.534.060
Otras Deudas (Nota 6.h)	11.666.235	11.259.497
TOTAL PASIVO CORRIENTE	<u>19.008.362</u>	<u>17.545.213</u>
TOTAL PASIVO	<u>19.008.362</u>	<u>17.545.213</u>
PATRIMONIO NETO		
Según Estado Respectivo	482.420.506	149.118.569
TOTAL PATRIMONIO NETO	<u>482.420.506</u>	<u>149.118.569</u>
TOTAL	<u>501.428.868</u>	<u>166.663.782</u>
CUENTAS DE ORDEN		
DEUDORAS		
Socios Participes Garantías Otorgadas	512.152.798	299.603.562
Contragarantías Recibidas Socios Participes	534.035.879	348.871.229
Cheques de Pago Diferido en el Mercado para Operar	18.869.425	3.454.324
Previsión de Contingente	-	7.398.058
ACREEDORAS		
Garantías Otorgadas a Terceros	(512.152.798)	(299.603.562)
Acreedores por Contragarantías Recibidas	(534.035.879)	(348.871.229)
Cheques de Pago Diferido Recibidos de Socios Participes	(18.869.425)	(3.454.324)
Deudores por Garantías Previsionadas	-	(7.398.058)


Las notas y anexos que se acompañan forman parte integrante de los Estados Contables.

Inicialado a efectos de su identificación con nuestro Informe de fecha 10/03/2016.

RSM AR S.R.L.
R.A.P.U. C.A.B.A. T°1 F°82



Dr. Javier A. Torrent (Socio)
Contador Público - UB
C.P.C.E.C.A.B.A. T°CXX F°196



Dr. Fabján López
Por Comisión Fiscalizadora

Sr. Federico Tomasevich
Presidente

Activa

**AVAL FEDERAL S.G.R.**

Estado de Resultados por el ejercicio económico finalizado el 31 de Diciembre de 2015
Comparativo con el ejercicio anterior
Importes expresados en pesos (Nota 4)

	Ejercicio finalizado el	
	31/12/2015	31/12/2014
RESULTADO PROPIO DE LA ACTIVIDAD		
Comisiones por Avales	17.998.996	10.595.649
Comisiones por Rescate de Cheques de Pago Diferido	32.045	37.889
Comisiones por Cheques de Pago Diferido Rechazados	774.688	238.616
Comisiones a Socios Protectores y Participes	29.682.119	20.741.668
	48.487.848	31.613.822
Total Ingresos por Comisiones		
Gastos de Administración (Anexo IV)	(22.606.413)	(10.862.627)
Gastos de Comercialización (Anexo IV)	(8.217.213)	(5.273.478)
Resultados Financieros y por Tenencia	727.599	(175.989)
	18.391.821	15.301.728
Resultado Propio de la Actividad		
RENDIMIENTO NETO DEL FONDO DE RIESGO		
Rendimiento del Fondo de Riesgo	76.214.883	29.558.464
Gastos del Fondo de Riesgo	(3.146.097)	(2.446.657)
	73.068.786	27.111.807
Rendimiento Neto del Fondo de Riesgo		
Retribución del Fondo de Riesgo	(73.068.786)	(27.111.807)
	-	-
Resultado Fondo de Riesgo		
	18.391.821	15.301.728
Resultado antes de Impuesto a las Ganancias		
Impuesto a las Ganancias (Nota 8)	(2.427.681)	(3.225.190)
	15.964.140	12.076.538
Ganancia del Ejercicio		

Las notas y anexos que se acompañan forman parte integrante de los Estados Contables.

Inicialado a efectos de su identificación con nuestro Informe de fecha 10/03/2016.

RSM AR S.R.L.
R.A.P.U. C.A.B.A. T°1 P°82

Dr. Javier A. Torrent (Socio)
Contador Público - UB
C.P.C.E.C.A.B.A. T°CXX F°199

Dr. Fabián López
Por Comisión Fiscalizadora

Sr. Federico Tomasevich
Presidente

Activar V
Ir a Configu

AVISO DE LIQUIDACIÓN

Rosario, 31 de Marzo de 2016.

Sr. Presidente de la
Bolsa de Comercio de Rosario
PRESENTE

Ref.: Liquidación del Fideicomiso Financiero "Fidebica XXXIII"

De nuestra mayor consideración:

Tenemos el agrado de dirigirnos a Ustedes para informales que a solicitud del único titular de la totalidad de los Certificados de Participación se procederá a la liquidación del Fideicomiso Financiero de referencia en virtud de haberse cancelado los Valores de Deuda Fiduciaria Clases A, B y C. Asimismo, nos comprometemos a remitir el Estado Contable de Liquidación.

Sin más, saludamos a Uds. muy atentamente.

CP Bárbara Puzzolo

Apoderado

Rosario Administradora Sociedad Fiduciaria SA