



BOLETÍN DIARIO

MERCADO DE CAPITALES

En el marco de la delegación ejercida por el Mercado Argentino de Valores S.A. conforme el art. 32° inc. g) Ley 26.831

AÑO LXXVIII - 16.731 - 12/05/2016

Títulos de Renta Fija				Fuente: MAV		Títulos de Renta Fija				Fuente: MAV		
PMG18						H15J6						
72hs	15:55	16.000.000,000	93,500%	14.960.000,000	CI	11:38	330.500,000	966,464%	319.416,350			
YANAPAI2CP							12:26	16.000,000	966,463%	15.463,410		
CI	13:23	1.219.114,000	103,770%	1.265.074,620		15:52	80.000,000	965,289%	77.223,120			
BDED								426.500,000		412.102,880		
24hs	12:01	15.657,000	291,000%	45.561,870	Resumen estadístico							
H18Y6												
24hs	14:23	176.478,000	993,955%	175.411,190								
H15J6												
24hs	13:18	776.000,000	966,248%	749.808,450								
YANAPAI3A												
CI	13:23	260.000,000	22,370%	58.162,000								

Resumen estadístico			Fuente: MAV	
	Valor nominal	Valor efvo. (\$)		
Títulos de renta fija - \$	18.873.749	17.666.121,01		
Cauciones	206	29.600.108,84		
Pase no garant. \$	1	400,61		
Totales	\$	47.266.630,46		

Resumen cauciones bursátiles - Operado en \$						Fuente: MAV	
Plazo (días)	Fecha vencimiento	Tasa promedio	Cantidad operac.	Monto contado	Monto futuro		
7	19/05/2016	34,99	189	28.715.261,62	28.907.947,35		
8	20/05/2016	34,26	16	683.256,84	688.387,24		
32	13/06/2016	38,00	1	3.652,56	3.774,25		
Totales:			206	29.402.171,02	29.600.108,84		

Negociación de Cheques de Pago Diferido								Fuente: MAV	
Totales Operados		12/05/2016							
Vencimiento	Plazo	Tasa Mínima	Tasa Máxima	Tasa Promedio	Monto Nominal	Monto Liquidado	Cant. Cheques		
27/05/2016	15	24,00	24,00	24,00	15.696,94	15.513,33	1		
30/05/2016	18	24,00	24,00	24,00	61.864,51	61.101,17	2		
03/06/2016	22	39,50	39,50	39,50	23.022,00	22.415,55	3		
07/06/2016	26	39,50	39,50	39,50	6.950,00	6.752,69	1		
09/06/2016	28	39,50	39,50	39,50	6.137,44	5.938,22	1		
13/06/2016	32	39,50	39,50	39,50	10.000,00	9.655,19	1		
14/06/2016	33	39,50	39,50	39,50	41.900,00	40.413,02	1		
15/06/2016	34	39,50	39,50	39,50	49.598,83	47.788,75	1		
16/06/2016	35	39,50	39,50	39,50	170.672,00	163.760,42	4		
17/06/2016	36	39,50	39,50	39,50	350.615,29	336.067,70	9		
18/06/2016	37	39,50	39,50	39,50	96.700,00	92.591,72	2		
20/06/2016	39	39,00	39,50	39,40	310.000,00	296.932,75	5		
21/06/2016	40	39,50	39,50	39,50	149.126,33	142.790,73	4		
22/06/2016	41	39,50	39,50	39,50	82.376,00	78.794,62	3		
23/06/2016	42	39,50	39,50	39,50	93.622,00	89.274,46	3		
27/06/2016	46	24,00	24,00	24,00	45.000,00	43.651,00	1		
28/06/2016	47	24,00	24,00	24,00	30.880,00	29.935,19	1		
29/06/2016	48	24,00	24,00	24,00	19.629,62	19.016,91	1		
04/07/2016	53	24,25	24,25	24,25	50.000,00	48.268,29	1		
05/07/2016	54	24,25	24,75	24,50	319.772,98	308.359,90	2		
09/07/2016	58	26,00	26,00	26,00	25.000,00	23.958,94	1		
10/07/2016	59	24,25	24,25	24,25	100.000,00	96.105,11	1		
11/07/2016	60	25,00	39,50	32,25	190.000,00	179.325,13	2		
12/07/2016	61	25,00	26,00	25,50	140.000,00	134.156,53	2		
13/07/2016	62	25,00	25,00	25,00	60.000,00	57.518,06	1		
15/07/2016	64	24,25	26,00	24,75	173.865,78	166.170,62	4		
17/07/2016	66	26,00	26,00	26,00	40.000,00	38.151,98	1		
18/07/2016	67	24,50	24,50	24,50	64.629,62	61.808,45	2		
19/07/2016	68	24,50	26,00	25,50	58.715,00	55.986,83	3		
20/07/2016	69	24,50	40,00	32,25	111.823,32	104.168,04	2		
22/07/2016	71	24,50	24,50	24,50	95.800,00	91.266,67	3		
23/07/2016	72	24,50	24,50	24,50	75.000,00	71.405,28	3		
25/07/2016	74	24,50	45,00	31,33	80.000,00	75.247,88	3		
26/07/2016	75	24,50	45,00	34,75	28.428,98	26.120,77	2		
27/07/2016	76	24,50	45,00	36,50	149.931,00	139.329,98	3		
28/07/2016	77	24,50	45,00	29,63	69.380,00	64.873,91	4		
29/07/2016	78	24,50	45,00	28,85	113.221,00	106.317,99	5		
30/07/2016	79	24,50	45,00	34,75	50.000,00	46.400,41	2		
01/08/2016	81	24,50	24,75	24,63	134.329,30	127.270,96	2		
04/08/2016	84	25,00	26,00	25,50	188.658,90	177.827,43	2		
08/08/2016	88	45,00	45,00	45,00	50.000,00	45.056,17	1		
09/08/2016	89	25,00	25,00	25,00	83.351,53	78.511,76	1		
10/08/2016	90	26,00	45,00	32,33	165.000,00	152.955,56	3		
11/08/2016	91	24,75	40,00	32,38	140.000,00	130.176,36	2		
12/08/2016	92	24,50	45,00	34,75	59.205,98	53.357,15	2		
15/08/2016	95	25,75	25,75	25,75	81.160,00	75.961,81	5		
16/08/2016	96	25,00	25,00	25,00	18.392,00	17.246,19	1		
17/08/2016	97	25,00	26,00	25,67	198.351,53	185.604,52	3		
23/08/2016	103	26,00	26,00	26,00	100.000,00	93.102,74	1		
24/08/2016	104	26,00	26,00	26,00	20.000,00	18.608,21	1		
27/08/2016	107	24,50	24,50	24,50	44.931,00	41.841,60	1		
29/08/2016	109	25,25	42,00	33,63	103.351,55	95.210,28	2		
30/08/2016	110	26,00	26,00	26,00	15.000,00	13.900,88	1		
31/08/2016	111	42,00	42,00	42,00	20.000,00	17.716,73	1		



Negociación de Cheques de Pago Diferido

Fuente: MAV

Totales Operados		12/05/2016							
Vencimiento	Plazo	Tasa Mínima	Tasa Máxima	Tasa Promedio	Monto Nominal	Monto Liquidado	Cant. Cheques		
01/09/2016	112	24,50	24,50	24,50	34.329,30	31.869,26	1	1	
02/09/2016	113	42,00	42,00	42,00	20.000,00	17.644,78	1	1	
04/09/2016	115	42,00	42,00	42,00	20.000,00	17.626,89	1	1	
06/09/2016	117	26,00	26,00	26,00	100.000,00	92.246,26	1	1	
08/09/2016	119	25,50	42,00	33,75	100.188,31	91.651,19	2	1	
10/09/2016	121	42,00	42,00	42,00	15.000,00	13.126,98	1	1	
17/09/2016	128	26,00	26,00	26,00	85.188,31	77.917,44	1	1	
20/09/2016	131	25,50	25,50	25,50	63.627,00	58.254,79	1	1	
26/09/2016	137	26,00	26,00	26,00	85.188,32	77.563,70	1	1	
27/09/2016	138	24,75	24,75	24,75	44.931,00	47.064,87	1	1	
01/10/2016	142	24,75	24,75	24,75	34.329,30	31.256,14	1	1	
25/10/2016	166	26,00	26,00	26,00	62.000,00	55.408,65	2	1	
29/10/2016	170	26,00	26,00	26,00	43.000,00	38.282,36	1	1	
30/10/2016	171	26,00	26,00	26,00	35.000,00	31.160,06	1	1	
01/11/2016	173	24,75	24,75	24,75	74.329,30	66.484,98	2	1	
04/11/2016	176	24,75	24,75	24,75	179.139,60	159.749,71	1	1	
05/11/2016	177	25,50	25,50	25,50	30.000,00	26.648,82	1	1	
09/11/2016	181	26,00	26,00	26,00	88.861,86	78.663,61	1	1	
10/11/2016	182	25,50	25,50	25,50	35.000,00	30.994,12	1	1	
17/11/2016	189	26,00	26,00	26,00	88.861,86	78.170,68	1	1	
20/11/2016	192	26,00	26,00	26,00	100.000,00	87.858,66	1	1	
25/11/2016	197	25,00	25,00	25,00	168.303,00	147.336,41	1	1	
28/11/2016	200	24,75	24,75	24,75	15.000,00	13.192,93	1	1	
30/11/2016	202	25,50	25,50	25,50	300.000,00	262.737,99	1	1	
01/12/2016	203	24,75	24,75	24,75	45.510,00	39.932,09	1	1	
05/12/2016	207	25,50	25,50	25,50	20.000,00	17.462,44	1	1	
12/12/2016	214	25,50	25,50	25,50	50.000,00	43.470,49	1	1	
15/12/2016	217	25,50	25,50	25,50	65.555,00	56.821,60	1	1	
18/12/2016	220	24,75	24,75	24,75	14.220,00	12.359,48	1	1	
20/12/2016	222	25,50	25,50	25,50	17.249,08	14.924,01	2	1	
30/12/2016	232	24,75	25,50	25,13	28.363,01	24.416,76	1	1	
31/12/2016	233	25,50	25,50	25,50	126.307,98	108.430,34	1	1	
03/01/2017	236	24,50	24,50	24,50	125.000,00	107.843,95	1	1	
05/01/2017	238	26,00	26,00	26,00	20.000,00	17.069,63	1	1	
15/01/2017	248	26,00	26,00	26,00	60.000,00	50.930,23	1	1	
25/01/2017	258	24,50	24,50	24,50	125.000,00	106.487,26	1	1	
28/01/2017	261	24,50	24,50	24,50	15.000,00	12.742,04	1	1	
05/02/2017	269	26,00	26,00	26,00	20.000,00	16.763,88	1	1	
10/02/2017	274	24,50	24,50	24,50	125.000,00	105.402,38	1	1	
15/02/2017	279	26,00	26,00	26,00	61.500,00	51.273,41	1	1	
05/03/2017	297	26,00	26,00	26,00	20.000,00	16.488,23	1	1	
15/03/2017	307	26,00	26,00	26,00	62.800,00	51.500,85	1	1	
05/04/2017	328	26,00	26,00	26,00	20.000,00	16.202,78	1	1	
10/04/2017	333	24,50	24,50	24,50	21.098,00	17.523,23	1	1	
15/04/2017	338	26,00	26,00	26,00	64.200,00	51.653,22	1	1	
21/04/2017	344	24,50	24,50	24,50	300.000,00	243.325,22	1	1	
25/04/2017	348	24,50	24,50	24,50	87.975,00	71.277,51	1	1	
03/05/2017	356	24,50	24,50	24,50	150.000,00	121.003,83	1	1	
					8.448.146	7.724.206	174		

Cheques Autorizados para Listar - Sección II: de pago diferido patrocinados y avalados

Cheques Autorizados para Listar - Sección II: de pago diferido patrocinados y avalados							Ingresados 12/05/2016		Fuente: MAV	
Segmento	ID Cheque	Nro Cheque	Banco	Cod.	Sucursal	Plaza	Emisión	Vencimiento	Accredit.	Monto
Avalado	128370	ACPY051200342	BERSA	386	SAN JOSE	Sin	Sin Inf.	05-12-16	48hs	20.000,00
Avalado	128371	ACPY050100294	BERSA	386	SAN JOSE	Sin	Sin Inf.	05-01-17	48hs	20.000,00
Avalado	128372	ACPY050200311	BERSA	386	SAN JOSE	Sin	Sin Inf.	05-02-17	48hs	20.000,00
Avalado	128373	ACPY050300293	BERSA	386	SAN JOSE	Sin	Sin Inf.	05-03-17	48hs	20.000,00
Avalado	128374	ACPY050400247	BERSA	386	SAN JOSE	Sin	Sin Inf.	05-04-17	48hs	20.000,00
Avalado	128375	ACPY251100418	MACRO	285	ROSARIO	Sin	Sin Inf.	25-11-16	48hs	168.303,00
Avalado	128376	SOL110700008	GALICIA	007	999	Sin	Sin Inf.	11-07-16	48hs	50.000,00
Avalado	128377	SOL1120700008	GALICIA	007	999	Sin	Sin Inf.	12-07-16	48hs	50.000,00
Avalado	128378	SOL1130700004	GALICIA	007	999	Sin	Sin Inf.	13-07-16	48hs	60.000,00
Avalado	128379	GARA090700279	FRANCES	017	510	Sin	Sin Inf.	09-07-16	48hs	25.000,00
Avalado	128380	GARA190700419	FRANCES	017	510	Sin	Sin Inf.	19-07-16	48hs	25.000,00
Avalado	128381	GARA190700420	FRANCES	017	510	Sin	Sin Inf.	19-07-16	48hs	25.000,00
Avalado	128382	GARA290700589	FRANCES	017	510	Sin	Sin Inf.	29-07-16	48hs	33.705,00
Avalado	128383	ACPY041100177	SANTA FE	330	ROSARIO	Sin	Sin Inf.	04-11-16	48hs	179.139,60
Avalado	128384	GARA011100450	SUPERVIL.	017	43	Sin	Sin Inf.	01-11-16	48hs	40.000,00
Avalado	128385	ACPY210400224	NACION	011	MARCOS	Sin	Sin Inf.	21-04-17	48hs	300.000,00
Avalado	128386	FEDE030100008	COINAG	431	MARIA	Sin	Sin Inf.	03-01-17	48hs	125.000,00
Avalado	128387	GAVA030500080	SANTA FE	330	538	Sin	Sin Inf.	03-05-17	48hs	150.000,00
Avalado	128388	SOL1051100014	NACION	011	144	Sin	Sin Inf.	05-11-16	48hs	30.000,00
Avalado	128389	SOL1101100014	NACION	011	144	Sin	Sin Inf.	10-11-16	48hs	35.000,00
Avalado	128390	SOL1100800015	CREDICOOP	191	126	Sin	Sin Inf.	10-08-16	48hs	100.000,00
Avalado	128391	SOL1107800009	CREDICOOP	191	126	Sin	Sin Inf.	17-08-16	48hs	100.000,00
Avalado	128392	SOL1230800011	CREDICOOP	191	126	Sin	Sin Inf.	23-08-16	48hs	100.000,00
Avalado	128393	SOL1060900004	CREDICOOP	191	126	Sin	Sin Inf.	06-09-16	48hs	100.000,00
Avalado	128394	GARA040800308	NACION	011	170	Sin	Sin Inf.	04-08-16	48hs	104.658,90
Avalado	128395	GARA150701265	FORMOSA	315	0	Sin	Sin Inf.	05-07-16	48hs	95.000,00
Avalado	128396	GARA250600831	CREDICOOP	191	490	Sin	Sin Inf.	25-06-16	48hs	65.000,00
Avalado	128397	GARA280600605	CREDICOOP	191	490	Sin	Sin Inf.	28-06-16	48hs	65.000,00
Avalado	128398	CUAV100700026	NACION	011	MENDOZA	Sin	Sin Inf.	10-07-16	48hs	100.000,00
Avalado	128399	CUAV010800014	NACION	011	MENDOZA	Sin	Sin Inf.	01-08-16	48hs	100.000,00
Avalado	128400	CUAV110800009	NACION	011	MENDOZA	Sin	Sin Inf.	11-08-16	48hs	100.000,00
Avalado	128410	SOL1300800063	SANTANDER	072	496	Sin	Sin Inf.	30-08-16	48hs	300.000,00
Avalado	128411	GARA200900993	NACION	011	476	Sin	Sin Inf.	20-09-16	48hs	63.627,00
Avalado	128412	GARA120700489	NACION	011	229	Sin	Sin Inf.	12-07-16	48hs	90.000,00
Avalado	128413	GARA170700527	NACION	011	239	Sin	Sin Inf.	17-07-16	48hs	40.000,00
Avalado	128414	GARA150801268	CREDICOOP	191	334	Sin	Sin Inf.	15-08-16	48hs	16.232,00
Avalado	128415	GARA150801269	CREDICOOP	191	334	Sin	Sin Inf.	15-08-16	48hs	16.232,00
Avalado	128416	GARA150801270	CREDICOOP	191	334	Sin	Sin Inf.	15-08-16	48hs	18.032,00
Avalado	128417	GARA150801271	CREDICOOP	191	334	Sin	Sin Inf.	15-08-16	48hs	14.432,00
Avalado	128418	GARA150801272	CREDICOOP	191	334	Sin	Sin Inf.	15-08-16	48hs	16.232,00
Avalado	128419	ACPY250400415	NACION	011	BRAGADO	Sin	Sin Inf.	25-04-17	48hs	87.975,00
Avalado	128420	ACPY280600316	CREDICOOP	191	ROSARIO	Sin	Sin Inf.	28-06-16	48hs	20.500,00
Avalado	128421	ACPY290600284	MACRO	285	MONTE	Sin	Sin Inf.	29-06-16	48hs	19.629,62
Avalado	128422	ACPY180700330	MACRO	285	MONTE	Sin	Sin Inf.	18-07-16	48hs	19.629,62
Avalado	128423	ACPY280600317	MACRO	285	RAFAELA	Sin	Sin Inf.	28-06-16	48hs	10.380,00
Avalado	128424	ACPY280700284	MACRO	285	RAFAELA	Sin	Sin Inf.	28-07-16	48hs	10.380,00
Avalado	128425	GARA220700547	SANTANDER	072	246	Sin	Sin Inf.	22-07-16	48hs	20.800,00
Avalado	128426	GARA290700590	SANTANDER	072	246	Sin	Sin Inf.	29-07-16	48hs	20.800,00
Avalado	128427	GARA050700466	SANTANDER	072	148	Sin	Sin Inf.	05-07-16	48hs	119.772,98
Avalado	128428	GARA220700548	SANTANDER	072	399	Sin	Sin Inf.	22-07-16	48hs	25.000,00

Bolsa de Comercio de Rosario

Entidad Calificada autorizada por Resol. N° 17.500 de C.N.V.



Cheques Autorizados para Listar - Sección II: de pago diferido patrocinados y avalados											Ingresados 12/05/2016	Fuente: MAV
Segmento	ID Cheque	Nro Cheque	Banco	Cod.	Sucursal	Plaza	Emisión	Vencimiento	Acredit.	Monto		
Avalado	128429	GARA230700517	SANTANDER	072	399	Sin	Sin Inf.	23-07-16	48hs	25.000,00		
Avalado	128430	GARA230700518	SANTANDER	072	399	Sin	Sin Inf.	23-07-16	48hs	25.000,00		
Avalado	128431	GARA290700591	SANTANDER	072	399	Sin	Sin Inf.	29-07-16	48hs	25.000,00		
Avalado	128432	GARA300701553	SANTANDER	072	399	Sin	Sin Inf.	30-07-16	48hs	25.000,00		
Avalado	128433	GARA280700552	NACION	011	519	Sin	Sin Inf.	28-07-16	48hs	20.000,00		
Avalado	128434	GARA250700835	NACION	011	501	Sin	Sin Inf.	25-07-16	48hs	10.000,00		
Avalado	128435	GARA190700421	BAPRO	014	312	Sin	Sin Inf.	19-07-16	48hs	8.715,00		
Avalado	128436	GARA290700592	BAPRO	014	312	Sin	Sin Inf.	29-07-16	48hs	8.716,00		
Avalado	128437	GARA270600579	CORRIENT.	094	13	Sin	Sin Inf.	27-06-16	48hs	45.000,00		
Avalado	128438	GARA040700385	CORRIENT.	094	13	Sin	Sin Inf.	04-07-16	48hs	50.000,00		
Avalado	128439	GARA180700579	CORRIENT.	094	13	Sin	Sin Inf.	18-07-16	48hs	45.000,00		
Avalado	128440	GARA250700836	CORRIENT.	094	13	Sin	Sin Inf.	25-07-16	48hs	45.000,00		
Avalado	128441	GARA150701266	MACRO	285	772	Sin	Sin Inf.	15-07-16	48hs	12.865,78		
Avalado	128442	GARA230700519	MACRO	285	844	Sin	Sin Inf.	23-07-16	48hs	25.000,00		
Avalado	128443	ACPY100400483	NACION	011	C. DE ARECO	Sin	Sin Inf.	10-04-17	48hs	21.098,00		
Avalado	128444	ACPY011200182	BAPRO	014	GRAL. VILLEG	Sin	Sin Inf.	01-12-16	48hs	45.510,00		
Avalado	128445	ACPY301200810	LA PAMPA	093	BAHIA	Sin	Sin Inf.	30-12-16	48hs	15.000,00		
Avalado	128446	ACPY281100318	LA PAMPA	093	BAHIA	Sin	Sin Inf.	28-11-16	48hs	15.000,00		
Avalado	128447	ACPY280100320	LA PAMPA	093	BAHIA	Sin	Sin Inf.	28-01-17	48hs	15.000,00		
Avalado	128448	ACPY250100419	LA PAMPA	093	CASA	Sin	Sin Inf.	25-01-17	48hs	125.000,00		
Avalado	128449	ACPY100200520	LA PAMPA	093	CASA	Sin	Sin Inf.	10-02-17	48hs	125.000,00		
Avalado	128450	ACPY181200351	GALICIA	007	PLAZA	Sin	Sin Inf.	18-12-16	48hs	14.220,00		
Avalado	128451	ACPY280700283	FRANCES	017	SAN	Sin	Sin Inf.	28-07-16	48hs	14.000,00		
Avalado	128452	ACPY010800235	PATAGONIA	034	SAN MIGUEL	Sin	Sin Inf.	01-08-16	48hs	34.329,30		
Avalado	128453	ACPY010900222	PATAGONIA	034	SAN MIGUEL	Sin	Sin Inf.	01-09-16	48hs	34.329,30		
Avalado	128454	ACPY011000250	PATAGONIA	034	SAN MIGUEL	Sin	Sin Inf.	01-10-16	48hs	34.329,30		
Avalado	128455	ACPY011100193	PATAGONIA	034	SAN MIGUEL	Sin	Sin Inf.	01-11-16	48hs	34.329,30		
Avalado	128456	ACPY200700676	GALICIA	007	VILLA	Sin	Sin Inf.	20-07-16	48hs	11.823,32		
Avalado	128457	ACPY120800297	SANTA FE	330	VA GDOR	Sin	Sin Inf.	12-08-16	48hs	9.205,98		
Avalado	128458	ACPY260700242	CREDICOOP	191	SAN	Sin	Sin Inf.	26-07-16	48hs	3.428,98		
Avalado	128459	ACPY300501223	CORRIENT.	094	COB	Sin	Sin Inf.	30-05-16	48hs	49.467,90		
Avalado	128460	GAVA100100158	GALICIA	007	GOBOY CRUZ	Sin	Sin Inf.	10-01-17	48hs	30.000,00		
Avalado	128461	GARA300501996	T.D.FUEGO	268	1	Sin	Sin Inf.	30-05-16	48hs	5.000,00		
Avalado	128462	GARA130600471	NACION	011	160	Sin	Sin Inf.	13-06-16	48hs	20.000,00		
Avalado	128463	GARA300501997	SANTANDER	072	456	Sin	Sin Inf.	30-05-16	48hs	10.000,00		
Avalado	128464	GARA300501998	ICBC	015	13	Sin	Sin Inf.	30-05-16	48hs	6.461,12		
Avalado	128465	GARA030600351	CREDICOOP	191	324	Sin	Sin Inf.	03-06-16	48hs	32.447,81		
Avalado	128466	GARA270500613	SUPERVIL.	027	94	Sin	Sin Inf.	27-05-16	48hs	15.172,00		

Cheques Autorizados para Listar - Sección III: de pago diferido directos											Ingresados 12/05/2016	Fuente: MAV
Segmento	ID Cheque	Nro Cheque	Banco	Cod.	Sucursal	Plaza	Emisión	Vencimiento	Acredit.	Monto		
Garantizado	128107	41973137	GALICIA	007	001	1034	29/04/2016	07-06-16	48hs	52.948,71		
Garantizado	128276	70567013	CMF	319	000	1106	28/04/2016	11-07-16	48hs	140.000,00		
Garantizado	128277	37378807	GALICIA	007	114	2820	02/05/2016	20-07-16	48hs	100.000,00		
Garantizado	128279	56374184	MACRO	285	302	1041	28/04/2016	27-07-16	48hs	80.000,00		
Garantizado	128280	24149064	BAPRO	014	082	1852	04/04/2016	11-08-16	48hs	40.000,00		
Garantizado	128281	22910442	BAPRO	014	019	1054	18/04/2016	20-06-16	48hs	200.000,00		
No Garantizado	128364	56404438	MACRO	285	761	2000	11/05/2016	29-08-16	48hs	20.000,00		
No Garantizado	128365	56404439	MACRO	285	761	2000	11/05/2016	31-08-16	48hs	20.000,00		
No Garantizado	128366	56404440	MACRO	285	761	2000	11/05/2016	02-09-16	48hs	20.000,00		
No Garantizado	128367	56404441	MACRO	285	761	2000	11/05/2016	04-09-16	48hs	20.000,00		
No Garantizado	128368	56404442	MACRO	285	761	2000	11/05/2016	08-09-16	48hs	15.000,00		
No Garantizado	128369	56404443	MACRO	285	761	2000	11/05/2016	10-09-16	48hs	15.000,00		
No Garantizado	128401	70288531	SANTA FE	330	507	2317	29/04/2016	30-07-16	48hs	25.000,00		
No Garantizado	128402	70288529	SANTA FE	330	507	2317	29/04/2016	28-07-16	48hs	25.000,00		
No Garantizado	128403	70288527	SANTA FE	330	507	2317	29/04/2016	26-07-16	48hs	25.000,00		
No Garantizado	128404	70288528	SANTA FE	330	507	2317	29/04/2016	27-07-16	48hs	25.000,00		
No Garantizado	128405	70288526	SANTA FE	330	507	2317	29/04/2016	25-07-16	48hs	25.000,00		
No Garantizado	128406	70288530	SANTA FE	330	507	2317	29/04/2016	29-07-16	48hs	25.000,00		
No Garantizado	128407	5054657	NACION	011	509	2322	29/04/2016	08-08-16	48hs	50.000,00		
No Garantizado	128408	5054658	NACION	011	509	2322	29/04/2016	10-08-16	48hs	50.000,00		
No Garantizado	128409	5054659	NACION	011	509	2322	29/04/2016	12-08-16	48hs	50.000,00		

SITUACION GENERAL DE:
FIDEICOMISOS FINANCIEROS

CREDINÁMICO V Y VI..... C.S.; N° 1-C2) N°7

SOCIEDADES DE GARANTÍA RECÍPROCA
S.G.R. PRODUCTOS HARMONY.....N°1 D); R.R.

CODIGOS DE INDIVIDUALIZACIONES:

N° 7: Con fecha 11 de junio 2015 el Directorio de la Comisión Nacional de Valores resolvió: "... *suspender preventivamente la autorización de nuevos Fideicomisos Financieros y/o la prórroga o reanudación de los Fideicomisos existentes en los que se encuentre previsto que GPS FIDUCIARIA S.A. intervenga en el carácter de Fiduciario Financiero, hasta que hechos sobrevinientes hagan aconsejable la revisión de la medida*".

N° 1 - C2): Cuando en los informes o dictámenes el auditor o la comisión fiscalizadora o el consejo de vigilancia se abstengan de emitir opinión sobre los estados contables.

N° 1 D) Cuando no contando con autorización expresa de la Institución, no hayan presentado en término la documentación contable exigida.

C.S.: Cotización Suspendida

R.R.: Rueda Reducida



AVISO RECTIFICATIVO



COMPANÍA FIDUCIARIA AMERICANA S.A.

Buenos Aires, 12 de mayo de 2016

Bolsa de Comercio de Rosario
Sector Publicaciones
Presente.

Ref.: Fideicomiso Financiero Yanapai IV

De nuestra consideración:

Por la presente nos dirigimos a ustedes, a efectos de solicitarles se publique el día de la fecha, por un día, el texto que transcribimos a continuación referente al 5° pago de servicio de capital e intereses de los Valores Representativos de Deuda Clase A y 5° pago de servicio de intereses de los Valores Representativos de Deuda Clase B del fideicomiso de referencia.

AVISO DE PAGO DE CAPITAL E INTERESES RECTIFICATORIO

Fideicomiso Financiero Yanapai IV

Para la emisión de Valores de Deuda Fiduciaria y Certificados de Participación bajo la Ley N° 24.441 constituido mediante el programa Global de Emisión de Valores Fiduciarios "Yanapai" por un monto en circulación de hasta V/N \$50.000.000 (o su equivalente en otras monedas).

Valores Representativos de Deuda Clase A por un monto de V/N \$8.949.400
Valores Representativos de Deuda Clase B por un monto de V/N \$111.868
Certificados de Participación por un monto de V/N \$2.125.482

CFA Compañía Fiduciaria Americana S.A. en su carácter de Fiduciario del "Fideicomiso Financiero Yanapai IV", comunica a los Señores Tenedores de los Valores Representativos de Deuda, que según lo dispuesto en el contrato de fideicomiso de fecha 23 de Abril de 2015 y enmienda de fecha 18 de Enero de 2016, a partir del día 15 de mayo de 2016 se efectuará el 5° pago de servicio de capital e intereses de los Valores Representativos de Deuda Clase A y 5° pago de servicio de intereses de los Valores Representativos de Deuda Clase B emitidos bajo el Fideicomiso Financiero, de acuerdo al siguiente detalle.

Valores Representativos de Deuda Clase A:

Valor nominal emitido: \$8.949.400.-
Moneda de pago: Pesos
Amortización de capital: \$ 502.738 (5,617560991% s/VN)
Valor Residual: \$ 6.584.154,27 (73,570901638% s/VN)
Monto de Intereses que se abonan: \$ 171.266,56 (1,913721180% s/ VN)
Periodo al que corresponde el pago de Intereses: del 01/04/2016 al 30/04/2016
Tasa de interés: 29,00% anual
Fecha de inicio del pago: 15 de mayo de 2016

Valores Representativos de Deuda Clase B:

Valor nominal emitido: \$111.868
Moneda de pago: Pesos
Monto de Intereses que se abonan: \$ 2.889,92 (2,583333333% s/ VN)
Periodo al que corresponde el pago de Intereses: del 01/04/2016 al 30/04/2016
Tasa de interés: 31,00 % anual
Fecha de inicio del pago: 15 de mayo de 2016

El pago se efectuara a través de Caja de Valores S.A., en su domicilio de 25 de mayo 362 P.B. - Ciudad de Buenos Aires - en el horario de 10,00 Hs. a 15,00 Hs., quien tomará los recaudos necesarios para la acreditación de los fondos correspondientes a los respectivos depositarios. Dicho pago está sujeto a la acreditación de los fondos provenientes de la colocación.

El presente aviso de pago reemplaza en su totalidad al publicado oportunamente con fecha 6 de mayo de 2016.

CFA Compañía Fiduciaria Americana S.A. en carácter de fiduciario
del Fideicomiso Financiero Yanapai IV

AVISO COMPLEMENTARIO



Ciudad Autónoma de Buenos Aires, 12 de mayo de 2016

Señores:

Gte. Técnico y de Emisión de
La Bolsa de Comercio de Rosario
Ma. Laura Rodríguez de Sanctis
Directora de títulos
Presente

Ref. Pago de Servicios de Obligaciones Negociables.
Aviso Complementario

Tenemos el agrado de dirigirnos a Uds. a fin de comunicarles que Banco Hipotecario S.A. procederá a realizar el pago en PESOS, al tipo de cambio aplicable según condiciones de emisión, del servicio de las Obligaciones Negociables Serie 12, por intermedio de CAJA DE VALORES S.A.

Obligaciones Negociables, Serie 12

Fecha de Pago	16/05/2016
Pago de Servicio N°:	11
Periodo de devengamiento	14/02/2016 al 13/05/2016
Emisión por VN Pesos	44.508.000.-
Monto Nominal Vigente	29.918.000.-
Tasa del Periodo s/Valor Nominal	0.9875%
Tasa Nominal Anual	3.95%
Total Renta en USD	U\$S 295.440,25
Tipo de Cambio Aplicado	14,2258
Total renta en Pesos a Pagar	\$ 4.202.873,91
Código CVSA	38845
Código ISIN	ARBHIP050621
Código BCBA	BHCDO

Sin otro particular, hacemos propicia la oportunidad para saludarlos muy atte.

BANCO HIPOTECARIO S.A.
OSVALDO FERNANDEZ
Jefe Custodia Global
Gerente Banca Mayorista

BALDINO PRIZAY
Gerente
Banca Mayorista

AVISO DE COLOCACIÓN

**PROGRAMA PARA LA EMISIÓN DE LETRAS DEL TESORO O BONOS
DE DEUDA PÚBLICA 2016
LETRAS DEL TESORO DE LA
MUNICIPALIDAD DE RÍO CUARTO
Serie XXXII
Por hasta \$ 60.000.000**



Monto Emisión	Plazo (Días)	Servicios	Vencimiento	Calificación
Por hasta \$ 60.000.000	300	Amortización al vencimiento, e intereses al 15/10/2016 y 14/03/2017	14/03/2017	A3 (arg)

Banco de la Ciudad de Buenos Aires, como organizador (el "Organizador") junto con Puente Hnos S.A., Estructuras y Mandatos S.A., SBS Trading S.A. y Mercado Argentino de Valores S.A., a través de sus agentes adheridos (los "Colocadores"), ofrecen en suscripción las Letras del Tesoro de la Municipalidad de Río Cuarto emitidas por la Municipalidad de Río Cuarto, Provincia de Córdoba, (el "Emisor") con arreglo a (a) la Ordenanza N° 1261/15 del Concejo Deliberante, (b) del decreto 3261/15 del Emisor, por el que se crea el Programa para la emisión de Letras del Tesoro o Bonos de Deuda Pública 2016 (el "Programa") y (c) la resolución 15.383 de la Secretaría de Economía.

CONDICIONES DEL PROGRAMA: Contenidas en el decreto citado, publicado en el Boletín Municipal del 21 de diciembre de 2015. **CONDICIONES PARTICULARES DE LA SERIE:** Valor nominal: hasta \$ 60.000.000 **Plazo:** 300 días a contar desde la Fecha de Emisión, que es el 18 de mayo de 2016. **Fecha de Vencimiento:** 14 de marzo de 2017. Si la fecha fijada para el pago no fuera un Día Hábil, la Fecha de Vencimiento quedará pospuesta al siguiente Día Hábil, sin que se devenguen intereses sobre dicho pago por el o los días que se posponga el vencimiento. **Interés:** Los pagos de intereses serán realizados a los 150 (ciento cincuenta) días contados desde la Fecha de Emisión y en la Fecha de Vencimiento, calculados a la Tasa Aplicable más una cantidad de puntos adicionales a determinar al cierre del periodo de colocación (el "Margen"). La Tasa Aplicable se define como el promedio aritmético simple de la Tasa Badlar para Bancos Privados para el periodo comprendido entre los diez (10) días hábiles anteriores al inicio de cada Período de Interés (inclusive) y los diez (10) días hábiles anteriores al vencimiento de cada Período de Interés (exclusive). Tasa Badlar para Bancos Privados: es el promedio de las tasas de interés para colocaciones a plazo fijo en bancos privados en pesos por un plazo de entre 30 (treinta) y 35 (treinta y cinco) días para operaciones por un monto mayor a un millón de pesos, elaborada y publicada por el Banco Central de la República Argentina. En caso que la Tasa Badlar Bancos Privados dejare de ser informada por el BCRA, se tomará: (i) la tasa sustitutiva de la Tasa Badlar Bancos Privados que



informe el BCRA o (ii) en caso de no existir o no informarse la tasa sustitutiva indicada en (i) precedente, se calculará la Tasa Badlar, considerando el promedio de tasas informadas para depósitos a plazos fijo en pesos por un monto mayor a un millón de pesos por períodos de entre 30 y 35 días de los cinco (5) primeros bancos privados de la Argentina. Para elegir los cinco (5) primeros bancos privados se considerará el último informe de depósitos disponible publicado por el BCRA. **Amortización:** En la Fecha de Vencimiento. **Garantía. Agente de Administración de garantía y de pago:** se cede en garantía del pago de las Letras la recaudación del Municipio por las Contribuciones que inciden sobre el

Comercio, la Industria y las Empresas de Servicios (las "Contribuciones Afectadas"). Banco Ciudad de Buenos Aires actuará como agente de administración de la garantía y de pago.

Colocación: Las Letras de Tesorería serán colocadas a través del módulo de licitaciones del sistema informático del Mercado Abierto Electrónico ("MAE") (el "SIOPEL") bajo la modalidad de licitación pública "ciega" –de ofertas selladas-, el 16 de mayo de 2016 (la "Fecha de Colocación"). La Fecha de Emisión será el día 18 de mayo de 2016. El Emisor podrá, con el consentimiento previo del Organizador, suspender y/o prorrogar la Fecha de Colocación, comunicando por escrito dicha circunstancia a los mercados y presentando un aviso para su publicación por un día en los boletines diarios de cada uno de ellos; y, a opción del Emisor o del Organizador, por uno o más días hábiles bursátiles en uno o más diarios de circulación general en la República Argentina. En el mentado aviso se indicará, en su caso, la nueva fecha de colocación. En el supuesto de suspensión o prórroga de la fecha de colocación, los oferentes que hubieran presentado órdenes de compra con anterioridad a dicha suspensión o prórroga tendrán derecho a revocar dichas órdenes de compra sin penalidad alguna.

Régimen para la determinación del Margen y adjudicación: Subasta holandesa modificada. Después de las 16 hs de la Fecha de Colocación, el Emisor y el Organizador determinarán (a) el Margen de Corte; y (b) el valor nominal a ser emitido. Para la determinación del Margen de Corte se tomarán las Ofertas de Suscripción aceptadas comenzando con las que ofrezcan el menor Margen hasta el nivel de Margen que permita alcanzar el monto de Letras que se resuelva emitir. Una vez determinada el Margen de Corte se procederá a la adjudicación de las Ofertas de Suscripción. En caso que existan varias Ofertas de Suscripción en el nivel del Margen de Corte que en total supere el valor nominal pendiente de adjudicar, se asignarán a prorrata. Si como resultado de ello el valor nominal a adjudicar a un Oferente bajo su respectiva Oferta de Suscripción contuviera decimales por debajo de los \$ 0,50 los mismos serán suprimidos a efectos de redondear el valor nominal de las Letras a adjudicar. Contrariamente, si contiene decimales iguales o por encima de \$ 0,50, los mismos serán ponderados hacia arriba, otorgando \$ 1 al valor nominal de las Letras a adjudicar. El valor nominal asignado a cada Oferente y el precio a pagar se comunicarán por los Colocadores vía correo electrónico al constituido por el respectivo Oferente en su Oferta de Suscripción. No serán adjudicadas a ningún oferente las órdenes de compra con un margen solicitado superior al Margen de Corte determinado. Tal rechazo no generará responsabilidad de ningún tipo para el Emisor, para el Organizador, ni para los Colocadores, ni otorgará a los respectivos Oferentes que presentaron las órdenes de compra no adjudicadas derecho a reclamo y/o a indemnización alguna. Ni el Emisor ni los Colocadores garantizan a los oferentes que se les adjudicarán las Letras que hubieran solicitado debido a que la adjudicación de las órdenes de compra y la determinación del Margen de Corte estarán sujetas a los mecanismos descriptos más arriba. Las órdenes de compra excluidas por tales causas, quedarán automáticamente sin efecto, sin que tal circunstancia genere responsabilidad de ningún tipo para el Emisor, el Organizador, ni los Colocadores ni otorgue a los Oferentes derecho a reclamo y/o indemnización alguna. Ni el Emisor, ni el Organizador ni los Colocadores estarán obligados a informar de manera individual a cada uno de los Oferentes que sus órdenes de compra han sido excluidas.

El Emisor, conjuntamente con el Organizador, podrá, en cualquiera de los siguientes casos, optar por declarar desierta la Colocación Pública de las Letras cuando: (i) no se hubieran recibido órdenes de compra; o (ii) las órdenes de compra con un margen solicitado inferior o igual al Margen de Corte determinado, representen un valor nominal de Letras que, razonablemente resulte poco significativo como para justificar la emisión de las Letras y/o (y) considerando la ecuación económica resultante, torne no rentable para el Emisor la emisión de las Letras. La decisión de declarar desierta la colocación de las Letras será informada mediante un aviso que será publicado por un día, en los boletines diarios de los mercados y, a opción del Emisor, por uno o más días hábiles bursátiles en uno o más diarios de circulación general en la República Argentina. En caso de ser declarada desierta la colocación de las Letras, las órdenes de compra recibidas quedarán automáticamente sin efecto, sin que tal circunstancia genere responsabilidad de ningún tipo para el Emisor, ni para el Organizador ni los Colocadores ni otorgue a los oferentes derecho a reclamo y/o indemnización alguna. Asimismo, el Emisor podrá, hasta la Fecha de Emisión, dejar sin efecto la colocación y adjudicación de las Letras, en caso que hayan sucedido cambios en la normativa cambiaria, impositiva y/o de cualquier otra índole que tornen más gravosa la emisión, según lo determinen conjuntamente el Emisor y el Organizador, quedando pues sin efecto alguno la totalidad de las Órdenes de Compra. Esta circunstancia no otorgará a los oferentes derecho a compensación ni indemnización alguna.

Forma y horario de suscripción: Las ofertas deberán cursarse en la Fecha de Colocación, en el **horario de 10 a 16hs**, a cualquiera de los Colocadores. Para mayor información, podrán comunicarse con los Colocadores: **Mercado Argentino de Valores S.A.;** Banco de la Ciudad de Buenos Aires, a los teléfonos (011) 4329-8766/8767/8789, Puente Hnos. S.A. atención Sales & Trading, teléfono (011) 4329-0130, e-mail: salesandtrading@puentenet.com, SBS Trading S.A. al teléfono (011) 4894-1800, Estructuras y Mandatos S.A. teléfono (011) 52195600

Listado: Se ha solicitado la autorización para que las Letras se listen en el Mercado de Valores de Buenos Aires, el Mercado Argentino de Valores y el Mercado Abierto Electrónico.

Cra. María Alicia Panza
Secretaria de Economía

ESTADOS CONTABLES

Denominación de la entidad	Banco Bica S.A.	
Nombre del Auditor firmante:	Guillermo Horacio Perdomo	
Asociación Profesional:	SERGIO KRIGER & ASOC. S.R.L.	
Informe correspondiente al período intermedio cerrado el: 31/03/2016	2	

ACTIVO	31/03/2016	31/12/2015
A. DISPONIBILIDADES	105.047	181.166
Efectivo	62.788	46.666



Entidades financieras y corresponsales	42.259	84.500
B.C.R.A.	40.618	83.640
Otras del país	679	728
Del exterior	1.161	1.132
B. TÍTULOS PÚBLICOS Y PRIVADOS (Anexo A)	187.502	18.875
Tenencias registradas a valor razonable de mercado	11.350	4.960
Instrumentos emitidos por el B.C.R.A.	176.152	14.915
C. PRÉSTAMOS.	432.293	434.779
Al Sector Público no financiero (Anexo B, C, D)	-	-
Al Sector Financiero (Anexo B, C, D)	25.021	15.028
Interfinancieros - (call otorgados)	25.000	15.000
Intereses, ajustes y dif. de cotización devengados a cobrar	21	28
Al Sector Privado no financiero y residentes en el exterior (Anexo B, C, D)	418.959	430.642
Adelantos	48.861	48.800
Documentos	250.654	243.031
Hipotecarios	5.523	6.826
Prendarios	7.278	7.748
Personales	22.117	30.992
Tarjetas de crédito	79.798	90.738
Otros	7.785	1.170
Intereses, ajustes y dif. de cotización devengados a cobrar	7.900	9.015
(Cobros no aplicados)	(22)	(10)
(Intereses Documentados)	(5.732)	(4.468)
(Previsiones) (Anexo J)	(11.687)	(10.891)
D. OTROS CRÉDITOS POR INTERMEDIACIÓN FINANCIERA	429.504	318.556
Banco Central de la República Argentina	52.979	39.223
Montos a cobrar por ventas contado a liquidar y a término	34.615	-
Especies a recibir por compras contado a liquidar y a término	12.562	22.318
Obligaciones Negociables sin cotización	1.063	1.132
Otros no comprendidos en Normas de Clasificación de deudores	317.528	246.516
Otros comprendidos en Normas de Clasificación de deudores (Anexo B, C, D)	11.032	9.544
(Previsiones) (Anexo J)	(1.884)	(1.177)
E. CRÉDITOS POR ARRENDAMIENTOS FINANCIEROS	-	-
F. PARTICIPACIONES EN OTRAS SOCIEDADES	1.500	1.500
Otras	1.500	1.500

ACTIVO (continúa)	31/03/2016	31/12/2015
G. CRÉDITOS DIVERSOS	5.304	9.364
Accionistas	-	3.880
Impuesto a la ganancia mínima presunta- Crédito fiscal	1.291	1.291
Otros (Nota 16)	3.994	4.167
Otros intereses y ajustes devengados a cobrar	19	26
H. BIENES DE USO (Anexo F)	19.244	19.195
L. BIENES DIVERSOS (Anexo F)	873	789
J. BIENES INTANGIBLES (Anexo G)	4.964	5.134
Gastos de organización y desarrollo	4.964	5.134
K. PARTIDAS PENDIENTES DE IMPUTACIÓN	81	34
TOTAL DEL ACTIVO	1.186.392	940.392

Las notas 1 a 23 y los Anexos A a L, N y O son parte integrante de este estado.

PASIVO	31/03/2016	31/12/2015
L. DEPOSITOS (Anexos H e I)	979.626	726.613
Sector Público No Financiero	20.369	19.102
Sector Financiero	6	7
Sector Privado No Financiero y Residentes en el exterior	959.251	707.504
Cuentas Corrientes	130.000	131.779
Caja de Ahorros	88.708	48.811
Plazo Fijo	728.892	480.601
Cuentas de Inversiones	17.093	23.644
Otros	6.502	8.106
Intereses, ajustes y diferencia de cotiz. devengados a pagar	18.056	12.469
M. OTRAS OBLIGACIONES POR INTERMEDIACIÓN FINANCIERA	82.167	101.756
Banco Central de la República Argentina	-	58
Otros (Anexo I)	95	58
Obligaciones Negociables no subordinadas (Anexo I y Nota 21)	22.564	45.127
Montos a pagar por compras contado a liquidar y a término	10.314	18.559
Especies a entregar por ventas contado a liquidar y a término	34.615	-
Financiamientos recibidos de entidades financieras locales	65	13.398
Otras financiamientos de entidades financieras locales	65	13.398
Otros (Anexo I y Nota 16)	24.441	23.220
Intereses, ajustes y diferencias de cotización devengados a pagar	78	1.894
N. OBLIGACIONES DIVERSAS	17.979	15.394
Honorarios	936	581
Otras (Nota 16)	16.643	14.803
O. PREVISIONES (Anexo J)	900	900
P. OBLIGACIONES NEGOCIABLES SUBORDINADAS	-	31.821
Q. PARTIDAS PENDIENTES DE IMPUTACIÓN	281	142
TOTAL DEL PASIVO	1.090.508	876.626
PATRIMONIO NETO	95.889	63.766
CAPITAL SOCIAL	65.597	51.932
APORTES NO CAPITALIZADOS	20.403	9.068
AJUSTES AL PATRIMONIO	-	-
RESERVAS DE UTILIDADES	838	838
RESULTADOS NO ASIGNADOS	9.051	1.828
DIFERENCIA DE VALUAC. NO REALIZADA	-	-
TOTAL DEL PASIVO MÁS PATRIMONIO NETO	1.186.392	940.392

Las notas 1 a 23 y los Anexos A a D, F a L y N son parte integrante de este estado.

Prezado a los efectos de la identificación con nuestro sistema de fecha 11.05.2016
SOPROA ANEXO 8 y ASOC. S.A.R.T.
Mercado Argentino

Guillermo Álvarez Perdomo (Sicilia)
Gerente Público Rosario
Av. 8 y 18 - Mercado Ita. Buzo

Silvia Dular
Gerente de Operación

Esteban A. Murolo
Gerente General

Esteban A. Murolo
Gerente General

Esteban A. Murolo
Presidente



ESTADO DE RESULTADOS	31/03/2016	31/03/2015
A. INGRESOS FINANCIEROS	80.821	101.647
Intereses por disponibilidades	-	1
Intereses por préstamos al sector financiero	3.945	2.521
Intereses por adelantos	4.051	4.888
Intereses por documentos	24.260	22.132
Intereses por préstamos hipotecarios	578	1.047
Intereses por préstamos prendarios	752	1.006
Intereses por préstamos de tarjetas de crédito	3.430	6.562
Intereses por otros préstamos	4.699	10.947
Intereses por otros créditos por interm.financ.	685	-
Resultado neto de títulos públicos y privados	26.770	51.586
Diferencia de cotización de oro y moneda extranjera	1.401	884
Otros	490	93
B. EGRESOS FINANCIEROS	54.303	54.320
Intereses por depósitos en caja de ahorros	38	38
Intereses por depósitos en plazo fijo	42.722	42.316
Intereses por préstamos interfinancieros recibidos (call recibidos)	-	447
Intereses por otras financiaciones de entidades financieras	306	214
Intereses por otras obligaciones por intermediación financiera	5.011	1.986
Intereses por obligaciones subordinadas	-	2.985
Otros Intereses	1.476	37
Aportes al fondo de garantías de los depósitos	1.285	1.162
Otros	3.475	5.340
MARGEN BRUTO DE INTERMEDIACIÓN	26.518	47.327
C. CARGO POR INCORPORABILIDAD	2.085	4.087
D. INGRESOS POR SERVICIOS	15.813	26.900
Vinculados con operaciones activas	10.230	18.772
Vinculados con operaciones pasivas	3.379	4.109
Otras comisiones	309	195
Otros	1.895	2.824
E. EGRESOS POR SERVICIOS	2.659	4.611
Comisiones	1.341	2.398
Otros (Nota 16)	1.318	2.213
F. RESULTADO MONETARIO POR INTERMEDIACIÓN FINANCIERA	37.273	66.025
G. GASTOS DE ADMINISTRACIÓN	24.402	46.800
Gastos en personal	345	567
Honorarios a directores y síndicos	919	1.574
Propaganda y publicidad	1.500	2.820
Impuestos	1.152	1.754
Depreciación de Bienes de Uso (Anexo F)	350	684
Amortización de gastos de organización (Anexo G)	383	720
Otros gastos operativos	7.405	9.840
Otros	777	1.486
H. RESULTADO MONETARIO POR EGRESOS OPERATIVOS	-	-
RESULTADO NETO POR INTERMEDIACIÓN FINANCIERA	364	(664)

ESTADO DE RESULTADOS (continúa)	31/03/2016	31/03/2015
I. UTILIDADES DIVERSAS	7.513	1.549
Intereses punitorios	361	533
Créditos recuperados y provisiones desafectadas	173	-
Otros (Nota 14)	6.979	1.016
J. PÉRDIDAS DIVERSAS	734	202
Intereses punitorios y cargos a favor del BICRA	6	15
Cargo por incobro de créditos diversos y otras prev.	-	65
Depreciación y pérdidas por bienes diversos (Anexo F)	-	2
Otros (Nota 14)	728	120
K. RESULTADO MONETARIO POR OTRAS OPERACIONES	-	-
RESULTADO NETO ANTES DEL IMPUESTO A LAS GANANCIAS- Ganancia/(Pérdida)	7.123	881
L. IMPUESTO A LAS GANANCIAS (Nota 2.4.1)	-	10
RESULTADO NETO DEL EJERCICIO ANTES DE LA ABSORCIÓN - Ganancia / (Pérdida)	7.123	871
Absorción "Ad-referendum" de la Asamblea: con Resultado no Asignados	-	-
con Diferencia de Valuación no Realizada	-	-
RESULTADO NETO DESPUÉS DE LA ABSORCIÓN Ganancia/(Pérdida)	7.123	871

Las notas 1 a 23 y los Anexos A a L, N y O son parte integrante de este estado.

Preparado a los efectos de la identificación
con respecto informe de fecha 12.05.2016
SOROBO ANEXO G y ASOC. S.A.R.T.
Rosario, N° 2015

Guillermo Alberto Perdomo (Síndico)
Tercerador Público Bancario
Av. B. 1738 - Montevideo Ita. 1100

María J. Mazzoni
Síndica Titular

C.P.N. Daniel G. Pignatelli
Gerente de Intermediación

Sr. Roberto A. Mucillo
Gerente General

Sr. Joaquín A. Mucillo
Presidente

PILAY S.A.		
ESTADO DE SITUACION PATRIMONIAL POR EL PERÍODO INTERMEDIO INICIADO EL 1 DE JULIO DE 2015 Y FINALIZADO EL 31 DE MARZO DE 2016		
CIFRAS EXPRESADAS EN PESOS		
ACTIVO	31/03/2016	30/06/2015
Activo corriente		



Caja y Bancos (Nota 2.a, 3 y Anexo G)	8.212.807,23	9.014.739,40
Otros Créditos (Nota 2.c y 4 y Anexo E)	21.771.315,56	16.326.108,41
Bienes de Cambio (Nota 2.d y 5)	964.637,41	8.822.201,66
Inversiones (Nota 2.b, y Anexo D)	202.742,47	20.022.917,81
Total de activo corriente	<u>31.151.502,66</u>	<u>54.185.967,27</u>
Activo no corriente		
Otros Créditos (Nota 2.c y 4 y Anexo E)	7.626.510,78	10.125.830,80
Bienes de Cambio (Nota 2.d y 5)	43.807.458,68	0,00
Bienes de Uso (Nota 2.e y Anexo A)	33.664.856,13	17.801.869,96
Activos Intangibles (Nota 2.f y Anexo B)	1.064.941,91	1.406.288,97
Inversiones (Nota 2.b y 12 y Anexo C)	51.200,00	51.200,00
Total de activo no corriente	<u>86.214.967,50</u>	<u>29.385.189,72</u>
TOTAL DEL ACTIVO	<u>117.366.470,16</u>	<u>83.571.157,00</u>

Dr. JAVIER VIGO
PRESIDENTE

C.P.N. Jorge Luis Manzanero
Mat. 4933 - por Comisión
Fiscalizadora

Jorgelina Ceconi
Contador Público
Matrícula 8195 - Ley 8738
C.P.C.E. - Santa Fe

Las notas y anexos forman parte de estos estados
Firmado al solo efecto de su identificación
Ver mi dictamen de fecha 28 de abril de 2016

2

PILAY S.A.
ESTADO DE SITUACION PATRIMONIAL POR EL PERÍODO INTERMEDIO INICIADO EL 1 DE JULIO DE 2015 Y FINALIZADO EL 31 DE MARZO DE 2016

CIFRAS EXPRESADAS EN PESOS

PASIVO	31/03/2016	30/06/2015
Pasivo corriente		
Deudas Comerciales (Nota 2.c y 6)	8.448.649,17	785.322,77
Deudas Bancarias (Nota 2.c y 7)	5.842.399,22	4.084.181,74
Otras Cuentas por Pagar (Nota 2.c, 8 y Anexo G)	16.871.852,03	13.543.083,48
Cargas Fiscales (Nota 2.c y 9)	3.100.186,71	1.697.261,75
Remuneraciones y Cargas Sociales (Nota 2.c y 10)	5.113.007,06	4.079.582,49
Total de pasivo corriente	<u>39.376.094,19</u>	<u>24.189.432,23</u>
Pasivo no corriente		
Deudas Comerciales (Nota 2.c y 6)	8.057.218,03	0,00
Deudas Bancarias (Nota 2.c y 7)	14.631.710,47	14.652.783,30
Otras Cuentas por Pagar (Nota 2.c, 8 y Anexo G)	23.874.581,74	20.284.963,94
Cargas Fiscales (Nota 2.c y 9)	2.201.093,65	2.201.914,56
Previsiones (Anexo E)	0,00	10.459,62
Total de pasivo no corriente	<u>48.764.603,89</u>	<u>37.150.121,42</u>
TOTAL DEL PASIVO	<u>88.140.698,08</u>	<u>61.339.553,65</u>
PATRIMONIO NETO (S/ESTADO RESPECTIVO)	<u>29.225.772,08</u>	<u>22.231.603,35</u>
TOTAL DE PATRIMONIO NETO MAS PASIVO	<u>117.366.470,16</u>	<u>83.571.157,00</u>

Dr. JAVIER VIGO
PRESIDENTE

C.P.N. Jorge Luis Manzanero
Mat. 4933 - por Comisión
Fiscalizadora

Jorgelina Ceconi
Contador Público
Matrícula 8195 - Ley 8738
C.P.C.E. - Santa Fe



Las notas y anexos forman parte de estos estados
Firmado al solo efecto de su identificación
Ver mi dictamen de fecha 28 de abril de 2016



PILAY S.A.		
ESTADO DE RESULTADOS		
CORRESPONDIENTE AL PERÍODO INTERMEDIO FINALIZADO EL 31 DE MARZO DE 2016		
CIFRAS EXPRESADAS EN PESOS		
	31/03/2016	31/03/2015
Ingresos por Ventas (Nota 11)	67.838.773,41	35.719.823,96
Gastos de Comercialización (Anexo H)	(28.639.042,20)	(13.400.403,60)
Gastos de Administración (Anexo H)	(17.502.833,91)	(11.287.283,24)
Resultado Operativo	21.696.897,30	11.032.137,12
Resultados Financieros y por Tenencia		
Generados por Activos	1.451.961,35	926.056,30
Diferencia de Cambio Intereses	77.803,46	23.062,47
Intereses	1.374.157,89	902.993,83
Generados por Pasivos	(1.048.724,79)	(747.901,34)
Diferencia de Cambio Intereses	309.640,28	(135.548,57)
Intereses	(1.358.365,07)	(612.352,77)
Otros Ingresos y Egresos (Nota 14)	2.664.853,32	2.172.220,64
Resultado Ordinario antes de Impuestos	24.764.987,18	13.382.512,72
Resultado del Periodo Antes de Impuestos	24.764.987,18	13.382.512,72
Impuesto a las Ganancias (Nota 2.g.)	(7.914.425,42)	(4.668.184,32)
Resultado del periodo	16.850.561,76	8.714.328,40

<p>Dr. JAVIER VIGO PRESIDENTE</p>	<p>C.P.N. Jorge Luis Manzanero Mat. 4933 - por Comisión Fiscalizadora</p>	<p align="center">Jorgelina Ceconi Contadora Pública Matrícula 8195 - Ley 8738 C.P.C.E. - Santa Fe</p> <p align="center">Las notas y anexos forman parte de estos estados Firmado al solo efecto de su identificación Ver mi dictamen de fecha 28 de abril de 2016</p>
---------------------------------------	---	--

FIDEICOMISO FINANCIERO PILAY I		
ESTADO DE SITUACIÓN PATRIMONIAL POR EL PERÍODO INTERMEDIO INICIADO EL 1 DE ENERO Y FINALIZADO EL 31 DE MARZO DE 2016		
CIFRAS EXPRESADAS EN PESOS		
ACTIVO	31/03/2016	31/12/2015
Activo corriente		
Caja y Bancos (Nota 3.1 y 4)	26.874.314,23	24.001.217,21
Inversiones (Nota 3.2 y Anexo D)	26.467.684,93	14.774.883,56
Otros Créditos (Nota 3.3 y 5 y 10)	1.448.134,84	879.572,77
Total de activo corriente	54.790.134,00	39.655.673,54
Activo no corriente		
Otros Créditos (Nota 3.3 y 5 y 10)	12.001.390,37	9.182.170,14
Inversión en Obra (Nota 3.4 y 6)	30.979.135,58	23.039.446,66
Activos Intangibles (Nota 3.5 y Anexo B)	52.921,20	57.212,14
Total de activo no corriente	43.033.447,15	32.278.828,94
TOTAL DEL ACTIVO	97.823.581,15	71.934.502,48

 <p>PILAY S.A. en carácter de Fiduciario Dr. JAVIER VIGO PRESIDENTE</p>	 <p align="center">Jorgelina Ceconi Contadora Pública Matrícula 8195 - Ley 8738 C.P.C.E. - Santa Fe</p> <p align="center">Las notas y anexos forman parte de estos estados Firmado al solo efecto de su identificación Ver mi dictamen de fecha 28 de abril de 2016</p>
--	--



FIDEICOMISO FINANCIERO PILAY I

ESTADO DE SITUACIÓN PATRIMONIAL POR EL PERÍODO INTERMEDIO INICIADO EL 1 DE ENERO Y FINALIZADO EL 31 DE MARZO DE 2016

CIFRAS EXPRESADAS EN PESOS

PASIVO	31/03/2016	31/12/2015
<u>Pasivo corriente</u>		
Deudas Comerciales (Nota 3.3, 7 y 10)	4.107.834,13	2.975.684,52
Cargas Fiscales (Nota 3.3, 8 y 10)	36.639,28	8.709,80
Valores de Deuda Fiduciaria (Nota 3.6, 9 y 10)	568.060,60	418.441,97
Total de pasivo corriente	4.712.534,01	3.402.836,29
<u>Pasivo no corriente</u>		
Cargas Fiscales (Nota 3.3, 8 y 10)	182.212,16	116.233,51
Valores de Deuda Fiduciaria (Nota 3.6, 9 y 10)	1.291.352,36	1.277.903,78
Total de pasivo no corriente	1.473.564,52	1.394.137,29
TOTAL DEL PASIVO	6.186.098,53	4.796.973,58
PATRIMONIO NETO (S/ESTADO RESPECTIVO)	91.637.482,62	67.137.528,90
TOTAL DE PATRIMONIO NETO MAS PASIVO	97.823.581,15	71.934.502,48

PILAY S.A. en carácter de Fiduciario
Dr. JAVIER VIGO
PRESIDENTE

Jorgelina Ceconi

Jorgelina Ceconi
Contador Público
Matrícula 8196 - Ley 8738
C.P.C.E. - Santa Fe

Las notas y anexos forman parte de estos estados
Firmado al solo efecto de su identificación
Ver mi dictamen de fecha 28 de abril de 2016

FIDEICOMISO FINANCIERO PILAY I

ESTADO DE RESULTADOS
CORRESPONDIENTE AL PERÍODO INTERMEDIO INICIADO EL 1 DE ENERO Y FINALIZADO EL 31 DE MARZO DE 2016

CIFRAS EXPRESADAS EN PESOS

	31/03/2016	31/03/2015
Ingresos	0,00	0,00
Gastos de Administración (Anexo H)	(3.337.745,61)	(772.374,59)
Gastos de Comercialización (Anexo H)	(681.926,83)	(303.054,00)
Resultado Operativo	(4.019.672,44)	(1.075.428,59)
Resultados Financieros y por Tenencia		
Generados por Activos	2.074.613,02	148.890,62
Intereses Plazo Fijo	2.074.613,02	148.890,62
Generados por Pasivos	(163.067,21)	(166.252,39)
Intereses Valores de Deuda Fiduciaria	(142.109,59)	(140.979,15)
Prima de Emisión VDF Devengada	(20.957,62)	(25.273,24)
Resultado Ordinario antes de Impuestos	(2.108.126,63)	(1.092.790,36)
Resultado del período antes de Impuestos	(2.108.126,63)	(1.092.790,36)
Impuesto a las Ganancias (Nota 3.7)	737.844,32	382.476,63
Resultado del período	(1.370.282,31)	(710.313,73)

PILAY S.A. en carácter de Fiduciario
Dr. JAVIER VIGO
PRESIDENTE

Jorgelina Ceconi

Jorgelina Ceconi
Contador Público
Matrícula 8196 - Ley 8738
C.P.C.E. - Santa Fe

Las notas y anexos forman parte de estos estados
Firmado al solo efecto de su identificación
Ver mi dictamen de fecha 28 de abril de 2016



INTEK S.A.

Viamonte 352 – Piso 2° “B” - Ciudad Autónoma de Buenos Aires
Número de Registro en la Inspección General de Justicia: 1.719.016

BALANCE GENERAL

Periodo Intermedio de 3 meses, iniciado el 1° de Enero de 2016 y finalizado el 31 de Marzo de 2016
comparativo con el periodo anterior (cierra 31 de Diciembre de 2015)
Ejercicio Económico N° 14 que finalizará el 31 de Diciembre de 2016.
(Cifras expresadas en pesos)

ACTIVO	31/03/2016	31/12/2015
ACTIVO CORRIENTE		
Caja y Bancos (Nota 2.1)	8.854.995	11.886.825
Créditos por Ventas (Nota 2.2)	5.490.599	77.235.409
Otros Créditos (Nota 2.3)	13.457.313	2.866.073
Bienes de Cambio (Nota 2.4)	8.524.801	9.655.348
Otros Activos (Nota 2.5)	1.242.643	114.500
Total Activo Corriente	37.570.650	101.758.155
ACTIVO NO CORRIENTE		
Otros Créditos (Nota 2.6)	35.000	35.000
Bienes de Uso (Anexo I)	5.025.979	3.855.978
Bienes Intangibles (Anexo II)	77.905	83.555
Total Activo No Corriente	5.138.884	4.084.534
TOTAL DEL ACTIVO	42.709.534	105.842.689

PASIVO	31/03/2016	31/12/2015
PASIVO CORRIENTE		
Deudas Comerciales (Nota 2.7)	4.640.774	38.874.563
Deudas Bancarias (Nota 2.8)	21.485.565	32.924.339
Deudas Sociales y Remuneraciones (Nota 2.9)	1.028.175	730.483
Deudas Fiscales (Nota 2.10)	172.020	8.349.810
Otras Deudas (Nota 2.11)	503.284	106.908
Total Pasivo Corriente	27.829.818	80.886.103
PASIVO NO CORRIENTE		
Deudas Bancarias (Nota 2.12)	4.220.788	3.220.357
Total Pasivo No Corriente	4.220.788	3.220.357
Total Pasivo	32.050.606	84.206.461
PATRIMONIO NETO (s/ estado respectivo)	10.658.929	21.636.229
TOTAL PASIVO MÁS PATRIMONIO NETO	42.709.535	105.842.689

Las notas 1 a 3 y los anexos I a VI que se acompañan forman parte integrante de este estado.

Firmado a los efectos de su
Identificación con mi Informe
de fecha 11 de Mayo de 2016

Dr. Marcelo N. Wainstein
Contador Público (LBA)
Tº CX - Pº 218 - C.P.C.E.C.A.B.A.
Síndico

Ronen Diapololeki
Vicepresidente



INTEK S.A.

Viamonte 352 – Piso 2° “B” - Ciudad Autónoma de Buenos Aires
Número de Registro en la Inspección General de Justicia: 1.719.016

ESTADO DE RESULTADOS

Periodo Intermedio de 3 meses, iniciado el 1° de Enero de 2016 y finalizado el 31 de Marzo de 2016
Ejercicio Económico N° 14 que finalizará el 31 de Diciembre de 2016.
(Cifras expresadas en pesos)

CONCEPTOS	31/03/2016
Ingresos por Ventas (Nota 2.13)	2.503.858
Costo de Ventas (Anexo IV)	-1.816.427
Ganancia Bruta	687.232
Gastos de Comercialización (Anexo III)	-2.804.168
Gastos de Administración (Anexo III)	-7.199.848
Sub Total	-9.316.582
Resultados Financieros y por Tenencia (Anexo III)	-7.574.128
Resultado Ordinario	-16.890.708
Otros Ingresos y Egresos (Nota 2.14)	1.631
Resultado antes de Impuesto a las Ganancias	-16.889.077
Impuesto a las Ganancias (Nota 2.15)	5.911.177
RESULTADO FINAL (Pérdida)	-10.977.900

Las notas 1 a 3 y los anexos I a VI que se acompañan forman parte integrante de este estado.



Firmado a los efectos de su identificación con mi informe de fecha 11 de Mayo de 2016

Dr. Marcelo N. Wainstein
Contador Público (UBA)
T° CX - F° 218 - C.P.C.E.C.A.B.A.
Síndico

Ronen Dancziolski
Vicepresidente



INTEK S.A.

Viamonte 352 – Piso 2° “B” - Ciudad Autónoma de Buenos Aires
Número de Registro en la Inspección General de Justicia: 1.719.016

ESTADO DE EVOLUCIÓN DEL PATRIMONIO NETO

Periodo intermedio de 3 meses, iniciado el 1° de Enero de 2016 y finalizado el 31 de Marzo de 2016
Ejercicio Económico N° 14 que finalizará el 31 de Diciembre de 2016.
(Cifras expresadas en pesos)

CONCEPTO	APORTE DE LOS PROPIETARIOS		RESULTADO ACUMULADOS			TOTALES DEL PERIODO
	Capital Sucripto	Total	Reserva Legal	Reserva Facultativa	Resultados No Asignados	31/03/2016
Saldos al Inicio	8.000.000	8.000.000	845.275	5.191.661	7.599.293	21.636.229
A.R.E.A.						
Subtotal	8.000.000	8.000.000	845.275	5.191.661	7.599.293	21.636.229
Result. del Periodo (Pérdida)					-10.977.900	-10.977.900
Saldos al Cierre	8.000.000	8.000.000	845.275	5.191.661	-3.378.607	10.658.323

Las notas 1 a 3 y los anexos I a VI que se acompañan forman parte integrante de este estado.

Firmado a los efectos de su identificación con mi informe de fecha 11 de Mayo de 2016

Dr. Marcelo N. Wainstein
Contador Público (UBA)
T° CX - F° 218 - C.P.C.E.C.A.B.A.
Síndico

Ronen Dancziolski
Vicepresidente

GPS FIDUCIARIA S.A. – FIDUCIARIO
Fideicomiso Financiero Credinámico VI
Estados Contables Fiduciarios al 31 de marzo de 2016

ESTADO DE SITUACIÓN PATRIMONIAL FIDUCIARIO

Correspondiente al periodo de tres meses iniciado el 1 de enero y finalizado el 31 de marzo de 2016
presentado en forma comparativa con el ejercicio anterior
Expresado en pesos – Notas 2.a. y 2.b.

	31/03/2016	31/12/2015		31/03/2016	31/12/2015
ACTIVO			PASIVO		
ACTIVO CORRIENTE			PASIVO CORRIENTE		
Caja y bancos – Nota 3.a.	28.667	25.334	Valores de Deuda Fiduciaria (V.D.F.) – Nota 3.e.	20.997.728	20.065.722
Créditos – Nota 3.b.	2.557.109	2.557.109	Cuentas por pagar – Nota 3.f	113.623	10.045
Otros créditos – Nota 3.c.	325.805	324.286	Otras deudas – Nota 3.g.	3.530.511	3.500.137
Total del activo corriente	2.911.581	2.906.729	Total del pasivo corriente	24.641.862	23.575.904
ACTIVO NO CORRIENTE			PASIVO NO CORRIENTE		
Otros créditos – Nota 3.d.	1.804.843	1.804.843	Total del pasivo no corriente	-	-
Total del activo no corriente	1.804.843	1.804.843	Total del pasivo	24.641.862	23.575.904
Total del activo	4.716.424	4.711.572	Patrimonio neto – según estado respectivo	(19.925.438)	(18.864.332)
			Total del pasivo y patrimonio neto	4.716.424	4.711.572

Las Notas 1 a 11 y Anexo I que se acompañan son parte integrante de estos estados contables fiduciarios.

Firmado a los efectos de su identificación con mi informe de revisión limitada de fecha 10/05/2016

Martin Andrés Mirri
Contador Público (U.A.D.E.)
C.P.C.E.C.A.B.A. T° 265 F° 65

José Rogelio Llambi
Presidente
GPS Fiduciaria S.A.
Actuando como Fiduciario
-y no a título personal-

ACT



GPS FIDUCIARIA S.A. – FIDUCIARIO
Fideicomiso Financiero Credinámico VI
Estados Contables Fiduciarios al 31 de marzo de 2016


ESTADO DE RESULTADOS FIDUCIARIO


Correspondiente al período de tres meses iniciado el 1 de enero y finalizado el 31 de marzo de 2016
presentado en forma comparativa con igual período del ejercicio anterior
Expresado en pesos – Notas 2.a. y 2.b.

	31/03/2016	31/03/2015
Intereses sobre créditos	-	-
Intereses sobre V.D.F.	(932.006)	(922.664)
Cargo por incobrabilidad	-	-
Gastos de administración – Nota 3.h.	(129.100)	(155.005)
Resultados financieros y por tenencia – Nota 4	-	45.856
Resultado antes de impuesto a las ganancias (I.I.G.G.)	(1.061.106)	(1.031.813)
I.I.G.G. – Nota 6.a.	-	-
Resultado del período – pérdida	(1.061.106)	(1.031.813)

Las Notas 1 a 11 y Anexo I que se acompañan son parte integrante de estos estados contables fiduciarios.

Firmado a los efectos de su identificación con mi informe de revisión limitada de fecha 10/05/2016


Martín Andrés Mirri
Contador Público (U.A.D.E.)
C.P.C.E.C.A.B.A. T° 265 F° 65


José Rogelio Liambi
Presidente
GPS Fiduciaria S.A.
Actuando como Fiduciario
-y no a título personal-

-6-

GPS FIDUCIARIA S.A. – FIDUCIARIO
Fideicomiso Financiero Credinámico V
Estados Contables Fiduciarios al 31 de marzo de 2016


ESTADO DE SITUACIÓN PATRIMONIAL FIDUCIARIO

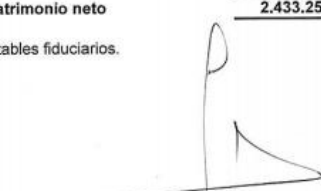
Correspondiente al período de tres meses iniciado el 1 de enero y finalizado el 31 de marzo de 2016
presentado en forma comparativa con el ejercicio anterior
Expresado en pesos – Notas 2.a. y 2.b.

	31/03/2016	31/12/2015		31/03/2016	31/12/2015
ACTIVO			PASIVO		
ACTIVO CORRIENTE			PASIVO CORRIENTE		
Caja y bancos – Nota 3.a.	6.616	16.527	Valores de Deuda Fiduciaria (V.D.F.) – Nota 3.e.	11.541.335	11.055.506
Inversiones – Nota 5 y Anexo I	-	-	Cuentas por pagar – Nota 3.f.	167.553	108.187
Créditos – Nota 3.b.	1.161.508	1.161.508	Otras deudas – Nota 3.g.	1.581.212	1.570.126
Otros créditos – Nota 3.c.	186.894	186.340	Total del pasivo corriente	13.290.100	12.733.819
Total del activo corriente	1.355.018	1.364.375			
ACTIVO NO CORRIENTE			PASIVO NO CORRIENTE		
Otros créditos – Nota 3.d.	1.078.239	1.078.239	Total del pasivo no corriente	-	-
Total del activo no corriente	1.078.239	1.078.239	Total del pasivo	13.290.100	12.733.819
			Patrimonio neto – según estado respectivo	(10.856.843)	(10.291.205)
Total del activo	2.433.257	2.442.614	Total del pasivo y patrimonio neto	2.433.257	2.442.614

Las Notas 1 a 11 y Anexo I que se acompañan son parte integrante de estos estados contables fiduciarios.

Firmado a los efectos de su identificación con mi informe de revisión limitada de fecha 10/05/2016


Martín Andrés Mirri
Contador Público (U.A.D.E.)
C.P.C.E.C.A.B.A. T° 265 F° 65


José Rogelio Liambi
Presidente
GPS Fiduciaria S.A.
Actuando como Fiduciario
-y no a título personal-

-5-



GPS FIDUCIARIA S.A. – FIDUCIARIO
Fideicomiso Financiero Credinámico V
Estados Contables Fiduciarios al 31 de marzo de 2016

ESTADO DE RESULTADOS FIDUCIARIO

Correspondiente al período de tres meses iniciado el 1 de enero y finalizado el 31 de marzo de 2016
presentado en forma comparativa con igual período del ejercicio anterior
Expresado en pesos – Notas 2.a. y 2.b.

	2016	2015
Intereses sobre créditos	-	-
Intereses sobre V.D.F.	(485.829)	(486.008)
Cargo por incobrabilidad	-	-
Gastos de administración – Nota 3.h.	(79.809)	(145.901)
Resultados financieros y por tenencia – Nota 4	-	10.810
Resultado antes de impuesto a las ganancias (I.I.G.G.)	(565.638)	(621.099)
I.I.G.G. – Nota 6.a.	-	-
Resultado del período – pérdida	(565.638)	(621.099)

Las Notas 1 a 11 y Anexo I que se acompañan son parte integrante de estos estados contables fiduciarios.

Firmado a los efectos de su identificación con mi informe de revisión limitada de fecha 10/05/2016

Martin Andres Mirri
Contador Público (U.A.D.E.)
C.P.C.E. C.A.B.A. T°265 F° 65

José Rogelio Llambi
Presidente
GPS Fiduciaria S.A.
Actuando como Fiduciario
-y no a título personal-

DENOMINACION DE LA SOCIEDAD:	REGIONAL TRADE S.A.			
	ESTADO DE SITUACION PATRIMONIAL AL		31.03.2016	
	31.03.2016	31.12.2015	31.03.2016	31.12.2015
ACTIVO			PASIVO	
ACTIVO CORRIENTE			PASIVO CORRIENTE	
CAJA Y BANCOS (Nota N° 7)	4.010.551,17	923.754,31	DEUDAS FINANCIERAS (Nota N° 12)	14.700.450,30
INVERSIONES (Nota N° 8)	11.642.216,05	1.924.172,73	DEUDAS COMERCIALES (Nota N° 13)	28.549.997,06
CREDITOS POR VENTAS (Nota N° 9)	44.945.238,91	50.495.903,43	DEUDAS FISCALES (Nota N° 14)	17.057.520,15
OTROS CREDITOS (Nota N° 10)	14.235.298,24	13.705.925,28	DEUDAS SOCIALES (Nota N° 15)	1.657.325,18
BIENES DE CAMBIO (Nota N° 11)	65.782.753,76	74.280.035,37	OTRAS DEUDAS (Nota N° 16)	75.391,47
Total Activo Corriente	140.616.058,13	141.329.791,12	ANTICIPOS DE CLIENTES (Nota N° 17)	573.876,39
ACTIVO NO CORRIENTE			Total Pasivo Corriente	62.614.560,55
OTROS CREDITOS (Nota N° 10)	0,00	0,00	PASIVO NO CORRIENTE	
BIENES DE USO (Anexo II)	14.440.474,63	14.518.489,63	DEUDAS FINANCIERAS (Nota N° 12)	5.703.131,03
ACTIVOS INTANGIBLES (Anexo III)	103.997,31	115.595,45	OTRAS DEUDAS (Nota N° 16)	1.003.367,82
PARTICIPACION EN SOCIEDADES (Anexo I)	1.896.968,81	1.896.968,81	Total Pasivo No Corriente	6.706.498,85
Total Activo No Corriente	16.441.440,75	16.531.053,89	Total del Pasivo	69.321.059,40
Total del Activo	157.057.498,88	157.860.845,01	PATRIMONIO NETO	
			Según Estado respectivo	87.736.439,48
			Total Pasivo y Patrimonio Neto	157.057.498,88
				157.860.845,01

Las notas 1 a 27 adjuntas y los anexos I, II, III, IV, V, VI y VII forman parte integrante de estos EE.CC.
Firmado al sólo efecto de su identificación. Leer nuestro informe de fecha 10.05.2016

NERIARA R. BARETA
CONTADORA PUBLICA NACIONAL
LEY 8.738 - MATRICULA No. 14.235
C.P.C.E. Prov. de SANTA FE

ZUBILLAGA Y ASOCIADOS S.A.
(Insc. 47/339)

DANIEL HORACIO ZUBILLAGA
CONTADOR PUBLICO NACIONAL
LEY 8.738 - MATRICULA No. 10.727
C.P.C.E. Prov. de SANTA FE

SR RODOLFO A. MORCILLO
DIRECTOR

SR LUIS A. MOTTALI
DIRECTOR

SR ALFREDO E. BIANCHI
PRESIDENTE



DENOMINACION DE LA SOCIEDAD: REGIONAL TRADE S.A.		
ESTADO DE RESULTADOS		
CORRESPONDIENTE AL EJERCICIO FINALIZADO EL:	31.03.2016	31.03.2015
INGRESOS NETOS DE VENTAS (Nota Nro. 20)	90.451.504,78	178.223.252,05
COSTO DE VENTAS (Anexo VI y Nota Nro.20)	<u>(52.499.067,08)</u>	<u>(105.938.341,45)</u>
RESULTADO BRUTO	37.952.437,70	72.284.910,60
Menos Gastos de:		
ADMINISTRACIÓN (Anexo VII)	(3.538.589,44)	(8.646.256,50)
COMERCIALIZACIÓN (Anexo VII)	(15.493.562,51)	(32.786.333,49)
INDUSTRIA (Anexo VII)	(1.467.732,40)	(685.971,82)
OTROS GASTOS (Anexo VII)	(618.031,91)	(946.203,91)
RESULTADO DE LA EXPLOTACIÓN	16.834.521,44	29.220.144,88
RESULTADO DE INVERSIONES PERMANENTES (Nota Nro. 21.1)	0,00	6.910,14
OTROS INGRESOS Y EGRESOS NETOS (Nota Nro. 21.2)	498.295,36	2.373.560,39
RESULTADO ANTES DE RESULTADOS FINANCIEROS	17.332.816,80	31.600.615,41
RESULTADO FINANCIERO Y POR TENENCIA		
Generados por activos (Nota Nro. 21.3)	2.593.044,58	(1.346.363,82)
Generados por pasivos (Nota Nro. 21.3)	(1.386.565,46)	(7.841.502,65)
RESULTADO ORDINARIO ANTES DE IMP. A LAS GANANCIAS	18.539.295,92	22.412.748,94
RESULTADOS EXTRAORDINARIOS (Nota Nro. 21.4)	-	(57.646,39)
RESULTADO ANTES DE IMPUESTO A LAS GANANCIAS	18.539.295,92	22.355.102,55
IMPUESTO A LAS GANANCIAS (Nota Nro. 5 y 23)	<u>(6.546.460,41)</u>	<u>(8.129.961,42)</u>
RESULTADO FINAL DEL EJERCICIO (GANANCIA)	11.992.835,51	14.225.141,13

 VERÓNICA B. BORETTA LEY 8.728 - MATRÍCULA Nro. 14.235 C.P.C.E. Prov. de SANTA FE	 DR. RODOLFO A. MORCELLO DIRECTOR	 JUAN LUIS MOTTALI DIRECTOR
 DANIEL HORACIO ZUBILLAGA COMISARIO PÚBLICO NACIONAL LEY 8.728 - MATRÍCULA Nro. 92.237 C.P.C.E. Prov. de SANTA FE	 CPI ALFREDO E. BIANCHI PRESIDENTE	

FIDEICOMISO FINANCIERO "YANAPAI II"

ESTADO DE SITUACIÓN PATRIMONIAL FIDUCIARIO AL 31 DE MARZO DE 2016

Correspondientes al período económico de tres meses, iniciado el 1° de enero de 2016 y finalizado el 31 de marzo de 2016
Comparativo con ejercicio económico finalizado el 31 de diciembre de 2015.
(En pesos)

	31/03/2016	31/12/2015		31/03/2016	31/12/2015
	\$	\$		\$	\$
ACTIVO FIDUCIARIO			PASIVO FIDUCIARIO		
ACTIVO CORRIENTE FIDUCIARIO			PASIVO CORRIENTE FIDUCIARIO		
Disponibilidades (Nota 4.a y 5.1)	364.796,47	364.914,78	Valores Representativos de Deuda (Notas 2.a y b , 5.5 y 9)	1.017.340,02	1.284.791,25
Créditos por cesión fiduciaria (Nota 4.b y c; 5.2 y 9)	1.352.112,70	1.706.472,94	Otras Deudas (Nota 4.a, 5.4 y 9)	909,00	5.104,50
Otros Créditos (Nota 5.3 y 9)	43.288,19	49.788,45			
Total del Activo Corriente Fiduciario	1.760.197,36	2.121.176,17	Total del Pasivo Corriente Fiduciario	1.018.249,02	1.289.895,75
ACTIVO NO CORRIENTE FIDUCIARIO			PASIVO NO CORRIENTE FIDUCIARIO		
Créditos por cesión fiduciaria (Nota 4.b y c; 5.2 y 9)	-	280.994,76	Valores Representativos de Deuda (Notas 2.a y c , 5.6 y 9)	-	201.150,00
			Deudas Financieras (Notas 2.e, 4.a, 5.6 y 9)	245.000,00	245.000,00
			Total del Pasivo No Corriente Fiduciario	245.000,00	446.150,00
			Total del Pasivo Fiduciario	1.263.249,02	1.736.045,75
Total del Activo no Corriente Fiduciario	-	280.994,76	PATRIMONIO NETO FIDUCIARIO (Según estado respectivo)	496.948,34	666.125,18
Total del Activo Fiduciario	1.760.197,36	2.402.170,93	Total del Pasivo y Patrimonio Neto Fiduciario	1.760.197,36	2.402.170,93

Las notas y los anexos que se acompañan forman parte integrante de estos estados contables

Firmado a los efectos de su identificación
Con nuestro informe de fecha 09/05/2016
ESTUDIO VIDAL S.C.
C.P.C.E.C.A.B.A. - T° 11° 116 - R.A.P.U.

Dr. Roberto V. Vidal (Socio)
Contador Público (U.B.A.)
C.P.C.E.C.A.B.A. - T° 54 - F° 108

CFA Compañía Fiduciaria Americana S.A.
Fiduciario

Miguel Eduardo Iribarne
Presidente Fiduciario



FIDEICOMISO FINANCIERO "YANAPAI II"

ESTADO DE RESULTADOS FIDUCIARIO
Correspondientes al período económico de tres meses, iniciado el 1° de enero de 2016
y finalizado el 31 de marzo de 2016. Presentado en forma comparativa con el ejercicio
finalizado el 31 de marzo de 2015.
(En pesos)

	31/03/2016	31/03/2015
	\$	\$
Intereses generados por los bienes fideicomitidos	105.617,43	217.349,90
menos:		
Gastos de Administración (Anexo I)	-198.992,17	-155.725,76
Gastos de Financiación (Anexo I)	-75.802,10	-179.086,89
Resultado de operaciones - Pérdida	-169.176,84	-117.462,75
más:		
Otros Ingresos (Nota 5.7)	-	858,26
Resultado del Ejercicio - Pérdida	-169.176,84	-116.604,49
Impuesto a las Ganancias	-	-
Resultado neto del período - Pérdida	-169.176,84	-116.604,49

Las notas y los anexos que se acompañan forman parte integrante de estos estados contables

Firmado a los efectos de su identificación
Con nuestro informe de fecha 09/05/2016
ESTUDIO VIDAL S.C.
C.P.C.E.C.A.B.A. - T° 116 - R.A.P.U.

Dr. Roberto V. Vidal (Socio)
Contador Público (U.B.A.)
C.P.C.E.C.A.B.A. - T° 54 - F° 108

CFA Compañía Fiduciaria Americana S.A.
Fiduciario

Miguel Eduardo Iribarne
Presidente Fiduciario

Activos

FIDEICOMISO FINANCIERO "YANAPAI III"

ESTADO DE SITUACIÓN PATRIMONIAL FIDUCIARIO
AL 31 DE MARZO DE 2016
Correspondientes al período económico de tres meses, iniciado el 1° de enero de 2016 y finalizado el 31 de marzo de 2016
Comparativo con ejercicio económico finalizado el 31 de diciembre de 2015.
(En pesos)

	31/03/2016	31/12/2015		31/03/2016	31/12/2015
	\$	\$		\$	\$
ACTIVO FIDUCIARIO			PASIVO FIDUCIARIO		
ACTIVO CORRIENTE FIDUCIARIO			PASIVO CORRIENTE FIDUCIARIO		
Disponibilidades (Nota 4.a y 5.1)	558.961,82	575.452,79	Otras Deudas (Notas 4.a, 5.5, y 7)	7.775,98	21.414,87
Créditos por cesión fiduciaria (Nota 4.b y c; 5.2, 7 y 9)	3.760.042,55	4.943.622,86	Valores Representativos de Deuda (Notas 2 a y b, 5.4, 7 y 9)	2.437.672,00	3.479.149,49
Otros Créditos (Nota 4.a, 5.3, 7 y 9)	34.933,56	48.905,89			
Total del Activo Corriente Fiduciario	4.353.937,93	5.567.981,54	Total del Pasivo Corriente Fiduciario	2.445.447,98	3.500.564,36
ACTIVO NO CORRIENTE FIDUCIARIO			PASIVO NO CORRIENTE FIDUCIARIO		
Créditos por cesión fiduciaria (Nota 4.b y c; 5.2, 7 y 9)	-	177.785,19	Valores Representativos de Deuda (Notas 2 a y c, 5.4, 7 y 9)	-	204.848,00
			Deudas Financieras (Notas 2.c, 4.a y h, 5.6 y 9)	235.000,00	235.000,00
Total del Activo no Corriente Fiduciario	-	177.785,19	Total del Pasivo No Corriente Fiduciario	235.000,00	439.848,00
Total del Activo Fiduciario	4.353.937,93	5.745.766,73	Total del Pasivo Fiduciario	2.680.447,98	3.940.412,36
			PATRIMONIO NETO FIDUCIARIO (Según estado respectivo)	1.673.489,95	1.805.354,37
Total del Activo Fiduciario	4.353.937,93	5.745.766,73	Total del Pasivo y Patrimonio Neto Fiduciario	4.353.937,93	5.745.766,73

Las notas y los anexos que se acompañan forman parte integrante de estos estados contables.

Firmado a los efectos de su identificación
Con nuestro informe de fecha 09/05/2016
ESTUDIO VIDAL S.C.
C.P.C.E.C.A.B.A. - T° 116 - R.A.P.U.

Dr. Roberto V. Vidal (Socio)
Contador Público (U.B.A.)
C.P.C.E.C.A.B.A. - T° 54 - F° 108

CFA Compañía Fiduciaria Americana S.A.
Fiduciario

Miguel Eduardo Iribarne
Presidente Fiduciario



FIDEICOMISO FINANCIERO "YANAPAI III"


ESTADO DE RESULTADOS FIDUCIARIO
Correspondientes al periodo económico de tres meses, iniciado el 1° de enero de 2016
y finalizado el 31 de marzo de 2016. Presentado en forma comparativa con el ejercicio
finalizado el 31 de marzo de 2015.
(En pesos)

	31/03/2016	31/03/2015
	\$	\$
Intereses generados por los bienes fideicomitidos	324.097,27	582.299,61
menos:		
Gastos de Administración (Anexo I)	-252.197,39	-149.919,71
Gastos de Financiación (Anexo I)	-203.764,30	-473.146,08
Resultado de operaciones - Pérdida	-131.864,42	-40.766,18
más		
Otros Ingresos (Nota 5.7)	-	3.182,61
Resultado del Ejercicio - Pérdida	-131.864,42	-37.583,57
Impuesto a las Ganancias	-	-
Resultado neto del periodo - Pérdida	-131.864,42	-37.583,57


Las notas y los anexos que se acompañan forman parte integrante de estos estados contables.

Firmado a los efectos de su identificación
Con nuestro informe de fecha 09/05/2016

ESTUDIO VIDAL S.C.
C.P.C.E.C.A.B.A. - T° 116 - R.A.P.U.


Dr. Roberto V. Vidal (Socio)
Contador Público (U.B.A.)
C.P.C.E.C.A.B.A. - T° 54 - P° 108

CFA Compañía Fiduciaria Americana S.A.
Fiduciario


Miguel Eduardo Iribarne
Presidente Fiduciario


FIDEICOMISO FINANCIERO "YANAPAI IV"

ESTADO DE SITUACIÓN PATRIMONIAL FIDUCIARIO
AL 31 DE MARZO DE 2016
Correspondientes al periodo económico de tres meses, iniciado el 1° de enero de 2016 y finalizado el 31 de marzo de 2016
Comparativo con ejercicio económico finalizado el 31 de diciembre de 2015.
(En pesos)

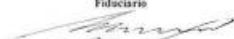
	31/03/2016	31/12/2015		31/03/2016	31/12/2015
	\$	\$		\$	\$
ACTIVO FIDUCIARIO			PASIVO FIDUCIARIO		
ACTIVO CORRIENTE FIDUCIARIO			PASIVO CORRIENTE FIDUCIARIO		
Disponibilidades (Nota 4.a y 5.1)	954.093,73	-	Deudas Fiscales (Notas 4.a, 5.4 y 9)	63.289,98	16.345,90
Créditos (Nota 5.2 y 9)	-	625.922,38	Otras Deudas (Notas 4.a, 5.6, y 7)	40.170,00	40.000,00
Créditos por cesión fiduciaria (Nota 4.b y c; 5.3, 7 y 9)	5.958.755,61	6.463.782,02	Valores Representativos de Deuda (Notas 2 a y b, 5.5, 7 y 9)	7.743.582,38	9.138.362,86
Total del Activo Corriente Fiduciario	6.912.849,34	7.089.704,40	Total del Pasivo Corriente Fiduciario	7.847.042,36	9.194.708,76
ACTIVO NO CORRIENTE FIDUCIARIO			PASIVO NO CORRIENTE FIDUCIARIO		
Créditos por cesión fiduciaria (Nota 4.b y c; 5.3, 7 y 9)	3.179.284,64	4.197.025,00	Valores Representativos de Deuda (Notas 2 a y c, 5.5, 7 y 9)	111.868,00	111.868,00
			Deudas Financieras (Notas 2.c, 4.a y h, 5.7 y 9)	275.000,00	-
			Total del Pasivo No Corriente Fiduciario	386.868,00	111.868,00
Total del Activo no Corriente Fiduciario	3.179.284,64	4.197.025,00	Total del Pasivo Fiduciario	8.233.910,36	9.306.576,76
Total del Activo Fiduciario	10.092.133,98	11.286.729,40	PATRIMONIO NETO FIDUCIARIO (Según estado respectivo)	1.858.223,62	1.980.152,64
			Total del Pasivo y Patrimonio Neto Fiduciario	10.092.133,98	11.286.729,40

Las notas y los anexos que se acompañan forman parte integrante de estos estados contables.

Firmado a los efectos de su identificación
Con nuestro informe de fecha 09/05/2016
ESTUDIO VIDAL S.C.
C.P.C.E.C.A.B.A. - T° 116 - R.A.P.U.


Dr. Roberto V. Vidal (Socio)
Contador Público (U.B.A.)
C.P.C.E.C.A.B.A. - T° 54 - P° 108

CFA Compañía Fiduciaria Americana S.A.
Fiduciario


Miguel Eduardo Iribarne
Presidente Fiduciario



FIDEICOMISO FINANCIERO "YANAPAI IV"

ESTADO DE RESULTADOS FIDUCIARIO
Correspondientes al período económico de tres meses, iniciado el 1° de enero de 2016
y finalizado el 31 de marzo de 2016.
(En pesos)

	31/03/2016
	\$
Intereses generados por los bienes fideicomitidos	646.132,08
menos:	
Gastos de Administración (Anexo I)	-173.384,05
Gastos de Financiación (Anexo I)	-594.677,05
Resultado de operaciones - Pérdida	-121.929,02
Impuesto a las Ganancias	-
Resultado neto del periodo - Pérdida	-121.929,02

Las notas y los anexos que se acompañan forman parte integrante de estos estados contables.

Firmado a los efectos de su identificación
Con nuestro informe de fecha 09/05/2016

ESTUDIO VIDAL S.C.
C.P.C.E.C.A.B.A. - T° 116 - R.A.F.U.

Dr. Roberto V. Vidal (Socios)
Comisario Público (U.B.A.)
C.P.C.E.C.A.B.A. - T° 54 - P° 108

CFA Compañía Fiduciaria Americana S.A.
Fiduciario

Miguel Eduardo Iribarne
Presidente Fiduciario

MSU Sociedad Anónima
Estado de situación financiera consolidado intermedio condensado
al 31 de marzo de 2016
(Expresado en pesos argentinos)

Notas	31 de marzo de 2016	30 de junio de 2015
ACTIVOS		
Activos no corrientes		
Propiedad, planta y equipo	6 684.824.036	430.305.648
Activos intangibles	7 48.749.581	23.266.707
Deudores comerciales y otras cuentas a cobrar	10 69.314.461	50.626.903
Activo por impuesto diferido	16 333.723	748.310
Total activos no corrientes	803.221.801	504.947.568
Activos corrientes		
Inventarios	11 486.607.005	509.096.051
Activos biológicos	8 740.472.954	140.348.647
Deudores comerciales y otras cuentas a cobrar	10 269.769.230	219.150.618
Inversiones	12 23.668.182	-
Efectivo y equivalentes al efectivo	13 2.940.115	3.492.070
Total activos corrientes	1.523.457.486	872.087.386
TOTAL ACTIVOS	2.326.679.287	1.377.034.954
PATRIMONIO		
Capital social	59.287.000	59.287.000
Reserva de revalorización de tierras agrícolas	95.588.198	95.588.198
Otras reservas	33.429.686	73.493.429
Reserva de ajuste por conversión de moneda extranjera	161.456.189	91.543.254
Ganancia (déficit) acumulada	238.591.360	(40.433.067)
Patrimonio atribuible a los socios accionistas de la sociedad controlante	588.352.433	279.478.814
Participaciones no controlantes	3.676	1.746
Total patrimonio	588.356.109	279.480.560
PASIVOS		
Pasivos no corrientes		
Préstamos	15 285.671.678	207.053.407
Acreedores comerciales y otras cuentas a pagar	14 3.423.727	4.080.396
Pasivo por impuesto diferido	16 296.762.748	133.986.433
Total pasivos no corrientes	585.858.153	345.120.236
Pasivos corrientes		
Préstamos	15 630.942.398	329.403.453
Acreedores comerciales y otras cuentas a pagar	14 521.522.627	423.030.705
Total pasivos corrientes	1.152.465.025	752.434.158
TOTAL PASIVOS	1.738.323.178	1.097.554.394
TOTAL PATRIMONIO Y PASIVOS	2.326.679.287	1.377.034.954

Las notas 1 a 31 que se acompañan forman parte integrante de estos estados financieros.

Véase nuestro informe de fecha

11 de mayo de 2016

KPMG
Reg. de Asoc. Prof. CPCECABA T° 2 P° 6
Mariano R. Balestra
Socio
Comisario Público (UBA)
CPCECABA T° CXLVII P° 151

Gonzalo Ugarte
Por Comisión Fiscalizadora
Síndico
Abogado (UBA)
CPACP Tomo 92 Folio 322

Manuel Santos Uribe
Presidente



MSU Sociedad Anónima
Estado del resultado y de otro resultado integral consolidado intermedio condensado
correspondiente al período nueve y tres meses
finalizado el 31 de marzo de 2016
(Expresado en pesos argentinos)

Notas	nueve meses		tres meses	
	31 de marzo de 2016	31 de marzo de 2015	31 de marzo de 2016	31 de marzo de 2015
Resultados de producción:				
Ingresos de producción	5 y 17 897.547.113	584.443.810	325.239.865	58.061.048
Servicios de mantenimiento	5 38.390.162	28.664.401	13.806.232	9.807.564
Otros servicios agrícolas prestados	5 1.793.510	1.489.775	885.420	238.942
Costos de producción y prestación de servicios	5 y 18 (612.199.526)	(581.365.681)	(219.536.069)	(132.885.566)
	325.531.259	33.232.305	120.395.448	(64.778.112)
Cambios en el valor neto de realización de los productos agrícolas	5 y 24 216.433.668	195.038.759	56.927.859	91.516.461
Ganancia bruta	541.964.927	228.271.064	177.323.307	26.738.349
Otros ingresos netos	5 y 19 16.125.590	13.392.002	4.535.544	2.512.512
Gastos de comercialización	5 y 18 (189.606.346)	(169.877.916)	(28.632.236)	(32.169.829)
Gastos de administración	5 y 18 (68.817.170)	(48.918.457)	(20.099.208)	(15.867.795)
Ganancia (pérdida) operativa	299.667.161	22.866.693	133.127.407	(18.786.763)
Ingresos financieros	5 y 20 153.003.803	17.508.942	42.276.487	8.031.031
Gastos financieros	5 y 20 (83.467.117)	(52.363.551)	(31.116.750)	(23.994.404)
Ganancia (pérdida) antes del impuesto a las ganancias	369.203.787	(11.987.916)	144.287.144	(34.750.136)
Impuesto a las ganancias	16 (130.241.453)	3.386.026	(51.571.766)	11.990.275
Ganancia (pérdida) del período	238.962.334	(8.601.890)	92.715.378	(22.759.861)
Otros resultados integrales:				
Partidas que se reasignan o pueden reclasificar al resultado del período				
Cambios en la reserva de ajuste por conversión	69.913.215	13.954.618	18.416.139	2.591.538
Otros resultados integrales del período	69.913.215	13.954.618	18.416.139	2.591.538
Resultado integral del período	308.875.549	5.352.728	111.131.517	(20.168.323)
Ganancia (pérdida) del período atribuible a:				
Socios accionistas de la sociedad controlante	238.960.684	(8.601.867)	92.714.718	(22.759.724)
Participaciones no controlantes	1.850	(23)	660	(137)
Otros resultados integrales del período atribuibles a:				
Socios accionistas de la sociedad controlante	69.912.935	13.954.562	18.416.065	2.591.527
Participaciones no controlantes	280	56	74	11

Las notas 1 a 31 que se acompañan forman parte integrante de estos estados financieros.

Véase nuestro informe de fecha
11 de mayo de 2016

KBMG
Reg. de Asoc. Prof. CPCECABA Nº 2 Pº 6
Mariano R. Balestra
Socio
Comisario Público (UBA)
CPCECABA Tº CXLVII Pº 151

Gonzalo Ugarte
Por Comisión Fiscalizadora
Sindico
Abogado (UBA)
CPACF Tomo 93 Folio 322

Manuel Santos Uribe Larrea Balcarce
Presidente

Activa
Ir a Cont

Si desea consultar el balance completo por favor solicitar copia del mismo a la casilla de correo bib@bcr.com.ar /
http://www.bcr.com.ar/pages/Capitales/cpd_tipo.aspx

HECHO RELEVANTE



Santa Fe, 12 de mayo de 2016

Señores
Bolsa de Comercio de Rosario

Presente

Ref.: Hecho relevante – Renuncia Miembro de Comisión Fiscalizadora

De mi consideración:

Me dirijo a Ustedes en representación de PILAY S.A. a los efectos de informar que en el día de la fecha, la Sra. Maria Elena Taboada ha comunicado su renuncia al cargo de Sindico Titular de esta Sociedad, por razones personales. Dicha renuncia ha sido puesta a consideración de la Comisión Fiscalizadora y surtirá efectos a partir del día de mañana. En consecuencia, asumirá el cargo el Sr. Daniel Hector BREX hasta que la asamblea designe un reemplazante.

Sin otro particular, atentamente.

Gonzalo Crespi
Apoderado