



BOLETÍN DIARIO

MERCADO DE CAPITALES

En el marco de la delegación ejercida por el Mercado Argentino de Valores S.A. conforme el art. 32° inc. g) Ley 26.831

AÑO LXXVIII - 16.738 - 23/05/2016

Títulos de Renta Fija

Fuente: MAV

AL16				
24hs	11:48	45.000,000	105,000%	47.250,000
PMG18				
72hs	16:06	500.000,000	96,000%	480.000,000
H01J6				
CI	15:06	1.600.000,000	991,201%	1.585.921,600

H08J6

CI 14:13 101.665,000 983,615% 99.999,220

Resumen estadístico

Fuente: MAV

	Valor nominal	Valor efvo. (\$)
Títulos de renta fija - \$	2.246.665	2.213.170,82
Cauciones	495	68.771.710,85
Pases no garantiz - \$	19	2.226.849,24
Totales \$		73.211.730,91

Resumen cauciones bursátiles - Operado en \$

Fuente: MAV

Plazo (días)	Fecha vencimiento	Tasa promedio	Cantidad operac.	Monto contado	Monto futuro
7	30/05/2016	35,50	479	67.712.504,91	68.173.514,22
8	31/05/2016	33,00	5	276.468,63	278.468,29
11	03/06/2016	32,95	5	46.737,98	47.202,04
15	07/06/2016	36,67	6	268.480,00	272.526,30
Totales:			495	68.304.191,52	68.771.710,85

Resumen Pase No Garantizado - Operado en \$

Plazo (días)	Fecha vencimiento	Tasa promedio	Cantidad operac.	Monto contado	Monto futuro
120	20/09/2016	34,50	19	1.999.999,96	2.226.849,24
Totales:			19	1.999.999,96	2.226.849,24

Negociación de Cheques de Pago Diferido

Fuente: MAV

Totales Operados 23/05/2016							
Vencimiento	Plazo	Tasa Mínima	Tasa Máxima	Tasa Promedio	Monto Nominal	Monto Liquidado	Cant. Cheques
13/06/2016	21	13,00	13,00	13,00	1.334.050,50	1.323.678,66	1
15/06/2016	23	14,00	14,00	14,00	80.933,33	80.195,10	2
17/06/2016	25	12,00	12,00	12,00	170.768,35	169.155,58	2
18/06/2016	26	12,00	12,00	12,00	120.000,00	118.828,00	1
20/06/2016	28	12,00	14,00	13,50	175.796,11	173.957,18	4
21/06/2016	29	12,00	14,00	13,00	150.000,00	148.454,53	2
22/06/2016	30	12,00	14,00	13,00	110.000,00	108.873,59	2
24/06/2016	32	14,00	14,00	14,00	8.600,00	8.486,08	1
26/06/2016	34	14,00	14,00	14,00	19.200,00	18.938,49	1
28/06/2016	36	12,00	12,00	12,00	100.000,00	98.798,18	1
29/06/2016	37	12,00	12,00	12,00	100.000,00	98.766,10	1
30/06/2016	38	12,00	14,00	12,67	207.312,16	204.538,91	3
01/07/2016	39	12,00	12,00	12,00	120.000,00	118.365,58	1
02/07/2016	40	12,00	48,00	36,00	420.000,00	402.270,79	3
04/07/2016	42	12,00	12,00	12,00	120.000,00	118.327,21	1
05/07/2016	43	12,00	12,00	12,00	120.000,00	118.288,86	1
06/07/2016	44	12,00	12,00	12,00	120.000,00	118.135,72	1
07/07/2016	45	12,00	12,00	12,00	100.000,00	98.414,58	1
13/07/2016	51	14,00	14,00	14,00	13.000,00	12.745,78	1
16/07/2016	54	14,00	14,00	14,00	14.200,00	13.896,19	2
17/07/2016	55	14,00	14,00	14,00	5.000,00	4.893,02	1
20/07/2016	58	14,00	14,00	14,00	15.000,00	14.668,06	1
21/07/2016	59	14,00	14,00	14,00	13.000,00	12.698,03	1
27/07/2016	65	14,00	14,00	14,00	3.500,00	3.413,58	1
30/07/2016	68	14,00	14,00	14,00	108.135,00	105.268,25	3
05/08/2016	74	14,00	14,00	14,00	165.000,00	160.266,65	2
06/08/2016	75	14,00	14,00	14,00	25.000,00	24.273,78	1
09/08/2016	78	12,50	14,00	13,25	63.000,00	61.300,56	2
11/08/2016	80	12,50	12,50	12,50	240.000,00	233.288,95	1
14/08/2016	83	14,00	14,00	14,00	44.391,90	42.974,34	1
17/08/2016	86	14,00	14,00	14,00	50.000,00	48.385,39	1
18/08/2016	87	14,00	14,00	14,00	14.000,00	13.532,84	1
19/08/2016	88	14,00	14,00	14,00	60.000,00	57.976,39	1
20/08/2016	89	14,00	15,50	14,75	45.000,00	43.395,89	2
22/08/2016	91	37,00	37,00	37,00	195.000,00	178.365,58	1
23/08/2016	92	14,00	14,00	14,00	13.000,00	12.552,25	1
26/08/2016	95	14,00	14,00	14,00	14.000,00	13.492,82	1
27/08/2016	96	14,00	14,00	14,00	25.000,00	24.085,41	1
30/08/2016	99	14,50	15,50	15,00	53.568,33	51.461,59	2
31/08/2016	100	14,50	37,00	22,17	238.000,00	218.192,37	3
03/09/2016	103	13,00	15,00	14,00	41.250,00	39.609,89	2
09/09/2016	109	14,50	14,50	14,50	13.000,00	12.446,23	1
10/09/2016	110	14,50	14,50	14,50	25.000,00	23.925,95	1
13/09/2016	113	14,50	15,00	14,75	31.750,00	30.347,66	2
15/09/2016	115	13,00	13,00	13,00	245.000,00	235.118,58	1
16/09/2016	116	14,50	14,50	14,50	60.000,00	57.291,60	1
17/09/2016	117	14,50	14,50	14,50	50.000,00	47.724,90	1
20/09/2016	120	15,00	16,50	15,75	155.000,00	147.567,74	2
21/09/2016	121	14,50	14,50	14,50	14.000,00	13.252,84	1



Negociación de Cheques de Pago Diferido								Fonte: MAV
Totales Operados								23/05/2016
Vencimiento	Plazo	Tasa Mínima	Tasa Máxima	Tasa Promedio	Monto Nominal	Monto Liquidado	Cant. Cheques	
21/09/2016	121	14,50	14,50	14,50	14.000,00	13.352,84	1	
22/09/2016	122	15,00	15,00	15,00	135.000,00	128.403,91	1	
23/09/2016	123	14,50	14,50	14,50	13.000,00	12.380,31	1	
24/09/2016	124	14,50	14,50	14,50	25.000,00	23.799,28	1	
27/09/2016	127	14,50	40,00	27,25	76.920,00	68.427,65	2	
30/09/2016	130	13,50	15,00	14,50	79.835,00	75.771,65	3	
05/10/2016	135	14,00	14,00	14,00	15.422,29	14.657,68	1	
07/10/2016	137	15,00	15,00	15,00	14.000,00	13.233,20	1	
11/10/2016	141	15,00	15,00	15,00	13.000,00	12.283,20	1	
13/10/2016	143	15,00	17,50	16,25	74.000,00	69.282,32	2	
17/10/2016	147	15,00	15,00	15,00	50.000,00	47.133,26	1	
25/10/2016	155	15,00	15,00	15,00	50.750,00	47.692,46	1	
27/10/2016	157	17,50	17,50	17,50	62.726,00	58.256,97	1	
30/10/2016	160	15,50	15,50	15,50	29.835,00	27.914,63	1	
31/10/2016	161	14,50	16,25	15,08	456.297,37	426.665,44	3	
12/11/2016	173	18,50	18,50	18,50	62.000,00	56.922,23	1	
17/11/2016	178	15,50	15,50	15,50	50.000,00	46.431,16	1	
26/11/2016	187	15,50	15,50	15,50	69.950,00	64.702,04	1	
29/11/2016	190	15,50	18,50	17,00	88.590,00	81.105,84	1	
30/11/2016	191	15,00	15,50	15,13	456.879,38	423.398,90	4	
10/12/2016	201	15,50	15,50	15,50	69.950,00	64.373,33	1	
17/12/2016	208	15,50	15,50	15,50	69.950,00	64.197,71	1	
18/12/2016	209	15,50	15,50	15,50	58.000,00	53.230,41	1	
31/12/2016	222	16,00	16,00	16,00	110.283,76	100.382,97	1	
19/01/2017	241	16,00	16,00	16,00	260.000,00	234.877,73	1	
31/01/2017	253	16,00	16,00	16,00	110.283,77	99.234,73	1	
15/02/2017	268	16,00	16,00	16,00	25.000,00	22.363,00	1	
03/04/2017	315	17,00	17,00	17,00	350.000,00	305.096,48	1	
05/05/2017	347	16,75	16,75	16,75	1.000.000,00	861.611,09	1	
07/05/2017	349	17,00	17,00	17,00	1.000.000,00	859.490,90	1	
10/05/2017	352	17,00	17,00	17,00	1.104.585,63	948.621,81	2	
12/05/2017	354	17,00	17,00	17,00	1.909.390,45	1.637.171,44	3	
14/05/2017	356	17,00	17,00	17,00	1.000.000,00	857.089,18	1	
					14.519.094	13.291.189	117	

Cheques Autorizados para Listar - Sección II: de pago diferido patrocinados y avalados									Ingresados 23/05/2016	Fonte: MAV
Segmento	ID Cheque	Nro Cheque	Banco	Cod.	Sucursal	Plaza	Emisión	Vencimiento	Acredit.	Monto
Avalado	128932	GARA300402204	NACION	011	390	Sin	Sin Inf.	30-04-17	48hs	300.000,00
Avalado	128933	GARA311001114	NACION	011	390	Sin	Sin Inf.	31-10-16	48hs	300.000,00
Avalado	128934	SOLI250100018	NACION	011	560	Sin	Sin Inf.	25-01-17	48hs	124.500,00
Avalado	128935	SOLI100200028	NACION	011	560	Sin	Sin Inf.	10-02-17	48hs	124.500,00
Avalado	128936	SOLI250200021	NACION	011	560	Sin	Sin Inf.	25-02-17	48hs	125.000,00
Avalado	128937	SOLI150100026	NACION	011	560	Sin	Sin Inf.	15-01-17	48hs	56.942,00
Avalado	128938	ACPY261100281	NACION	011	SANTA FE	Sin	Sin Inf.	26-11-16	48hs	69.950,00
Avalado	128939	ACPY101200552	NACION	011	SANTA FE	Sin	Sin Inf.	10-12-16	48hs	69.950,00
Avalado	128940	ACPY171200286	NACION	011	SANTA FE	Sin	Sin Inf.	17-12-16	48hs	69.950,00
Avalado	128941	ACPY181200352	CREDICOOP	191	AVELLANEDA	Sin	Sin Inf.	18-12-16	48hs	58.000,00
Avalado	128942	ACPY251000400	SUPERVIL	027	JUSTO	Sin	Sin Inf.	25-10-16	48hs	50.750,00
Avalado	128943	ACPY291100262	CREDICOOP	191	MURPHY	Sin	Sin Inf.	29-11-16	48hs	26.000,00
Avalado	128944	ACPY140800275	NACION	011	ARROYITO	Sin	Sin Inf.	14-08-16	48hs	44.391,90
Avalado	128945	ACPY050800335	GALICIA	007	SGO DEL	Sin	Sin Inf.	05-08-16	48hs	100.000,00
Avalado	128946	ACPY050800336	SANTA FE	330	CHANAR	Sin	Sin Inf.	05-08-16	48hs	65.000,00
Avalado	128947	GARA160700547	FRANCES	017	286	Sin	Sin Inf.	16-07-16	48hs	7.500,00
Avalado	128948	GARA200701192	FRANCES	017	240	Sin	Sin Inf.	20-07-16	48hs	15.000,00
Avalado	128949	GARA300701561	FRANCES	017	89	Sin	Sin Inf.	30-07-16	48hs	15.000,00
Avalado	128950	GARA170700530	SANTANDER	072	467	Sin	Sin Inf.	17-07-16	48hs	5.000,00
Avalado	128951	GARA270700517	SANTANDER	072	467	Sin	Sin Inf.	27-07-16	48hs	3.500,00
Avalado	128952	GARA300701562	SANTA FE	330	556	Sin	Sin Inf.	30-07-16	48hs	29.835,00
Avalado	128953	GARA300801280	SANTA FE	330	556	Sin	Sin Inf.	30-08-16	48hs	29.835,00
Avalado	128954	GARA300901869	SANTA FE	330	556	Sin	Sin Inf.	30-09-16	48hs	29.835,00
Avalado	128955	GARA301001352	SANTA FE	330	556	Sin	Sin Inf.	30-10-16	48hs	29.835,00
Avalado	128956	GARA301102303	SANTA FE	330	556	Sin	Sin Inf.	30-11-16	48hs	29.835,00
Avalado	128957	GARA160700548	CREDICOOP	191	96	Sin	Sin Inf.	16-07-16	48hs	6.700,00
Avalado	128959	ACPY070500239	NACION	011	AVELLANEDA	Sin	Sin Inf.	07-05-17	48hs	1.000.000,00
Avalado	128960	ACPY140500277	NACION	011	AVELLANEDA	Sin	Sin Inf.	14-05-17	48hs	1.000.000,00
Avalado	128961	ACPY120500270	NACION	011	AVELLANEDA	Sin	Sin Inf.	12-05-17	48hs	1.000.000,00
Avalado	128962	ACPY100500589	NACION	011	AVELLANEDA	Sin	Sin Inf.	10-05-17	48hs	1.000.000,00
Avalado	128963	GAVA210600089	NACION	011	320	Sin	Sin Inf.	21-06-16	48hs	100.000,00
Avalado	128964	GAVA120500092	SANTANDER	072	334	Sin	Sin Inf.	12-05-17	48hs	717.115,45
Avalado	128965	GAVA120500093	SANTANDER	072	334	Sin	Sin Inf.	12-05-17	48hs	192.275,00
Avalado	128966	ACPY090800225	GALICIA	007	TIRO SUIZO	Sin	Sin Inf.	09-08-16	48hs	50.000,00
Avalado	128967	GARA300602625	CREDICOOP	191	388	Sin	Sin Inf.	30-06-16	48hs	100.000,00
Avalado	128968	ACPY170600307	CREDICOOP	191	RECONQUIST	Sin	Sin Inf.	17-06-16	48hs	120.000,00
Avalado	128969	ACPY180600298	CREDICOOP	191	RECONQUIST	Sin	Sin Inf.	18-06-16	48hs	120.000,00
Avalado	128970	GAVA150200183	MACRO	285	386	Sin	Sin Inf.	15-02-17	48hs	25.000,00
Avalado	128971	GAVA190100055	SANTANDER	072	185	Sin	Sin Inf.	19-01-17	48hs	260.000,00
Avalado	128972	GAVA110800073	SANTANDER	072	185	Sin	Sin Inf.	11-08-16	48hs	240.000,00
Avalado	128973	GAVA150900204	SANTANDER	072	185	Sin	Sin Inf.	15-09-16	48hs	245.000,00
Avalado	128974	ACPY100500590	NACION	011	LABOULAYE	Sin	Sin Inf.	10-05-17	48hs	104.585,63
Avalado	128979	SOLI310700089	SANTANDER	072	445	Sin	Sin Inf.	31-07-16	48hs	57.500,00
Avalado	128980	SOLI310700090	SANTANDER	072	445	Sin	Sin Inf.	31-07-16	48hs	57.500,00
Avalado	128981	SOLI310700091	SANTANDER	072	445	Sin	Sin Inf.	31-07-16	48hs	57.500,00
Avalado	128982	GARA301102304	SANTANDER	072	38	Sin	Sin Inf.	30-11-16	48hs	77.000,00
Avalado	128983	GARA251100820	NACION	011	482	Sin	Sin Inf.	25-11-16	48hs	70.000,00
Avalado	128984	GARA241200464	NACION	011	491	Sin	Sin Inf.	24-12-16	48hs	69.950,00
Avalado	128985	GARA311201354	NACION	011	491	Sin	Sin Inf.	31-12-16	48hs	69.950,00
Avalado	128986	GARA311201355	ROELA	247	3	Sin	Sin Inf.	31-12-16	48hs	67.500,00
Avalado	128987	GARA301102305	NACION	011	32	Sin	Sin Inf.	30-11-16	48hs	38.000,00
Avalado	128988	GARA301201460	CREDICOOP	191	95	Sin	Sin Inf.	30-12-16	48hs	33.000,00
Avalado	128989	GARA051200654	MACRO	285	727	Sin	Sin Inf.	05-12-16	48hs	26.250,00
Avalado	128990	GARA291200527	CREDICOOP	191	386	Sin	Sin Inf.	29-12-16	48hs	26.000,00
Avalado	128991	GARA290100509	CREDICOOP	191	386	Sin	Sin Inf.	29-01-17	48hs	26.000,00
Avalado	128992	GARA301102306	PATAGONIA	034	207	Sin	Sin Inf.	30-11-16	48hs	70.000,00
Avalado	128993	GARA301102307	CREDICOOP	191	95	Sin	Sin Inf.	30-11-16	48hs	33.000,00



Cheques Autorizados para Listar - Sección II: de pago diferido patrocinados y avalados Ingresados 23/05/2016 Fuente: MAV

Segmento	ID Cheque	Nro Cheque	Banco	Cod.	Sucursal	Plaza	Emisión	Vencimiento	Acredit.	Monto
Avalado	128893	GARA291100512	CREDICOOP	191	24	Sin	Sin Inf.	29-11-16	48hs	270.000,00
Avalado	128894	GARA301201461	CREDICOOP	191	24	Sin	Sin Inf.	30-12-16	48hs	270.000,00
Avalado	128895	GARA301102307	GALICIA	007	171	Sin	Sin Inf.	30-11-16	48hs	533.249,95
Avalado	128896	GARA311201356	GALICIA	007	171	Sin	Sin Inf.	31-12-16	48hs	508.100,00
Avalado	128897	GARA301102308	SANTANDER	072	435	Sin	Sin Inf.	30-11-16	48hs	97.968,62
Avalado	128898	GARA200801129	GALICIA	007	335	Sin	Sin Inf.	20-08-16	48hs	8.500,00
Avalado	128899	GARA030700319	SANTANDER	072	418	Sin	Sin Inf.	03-07-16	48hs	6.640,00
Avalado	129000	GARA100801005	SANTANDER	072	312	Sin	Sin Inf.	10-08-16	48hs	26.000,00
Avalado	129001	GARA250600837	ICBC	015	198	Sin	Sin Inf.	25-06-16	48hs	8.000,00
Avalado	129002	GARA250700841	ICBC	015	198	Sin	Sin Inf.	25-07-16	48hs	8.000,00
Avalado	129003	GARA120700499	ICBC	015	198	Sin	Sin Inf.	12-07-16	48hs	10.000,00
Avalado	129004	GARA180700586	ICBC	015	198	Sin	Sin Inf.	18-07-16	48hs	14.500,00
Avalado	129005	GARA230600543	ICBC	015	198	Sin	Sin Inf.	23-06-16	48hs	15.250,00
Avalado	129006	GARA220600620	ICBC	015	198	Sin	Sin Inf.	22-06-16	48hs	9.000,00
Avalado	129007	GARA070700436	ICBC	015	198	Sin	Sin Inf.	07-07-16	48hs	9.000,00
Avalado	129008	ACPY050500316	NACION	011	AVELLANEDA	Sin	Sin Inf.	05-05-17	48hs	1.000.000,00
Avalado	129009	GAVA030400058	SANTA FE	330	538	Sin	Sin Inf.	03-04-17	48hs	350.000,00
Avalado	129010	GARA200601143	NACION	011	320	Sin	Sin Inf.	20-06-16	48hs	100.000,00
Avalado	129011	GARA220600617	NACION	011	320	Sin	Sin Inf.	22-06-16	48hs	100.000,00
Avalado	129012	ACPY020700201	CREDICOOP	191	RECONQUIST	Sin	Sin Inf.	02-07-16	48hs	120.000,00
Avalado	129013	ACPY040700210	CREDICOOP	191	RECONQUIST	Sin	Sin Inf.	04-07-16	48hs	120.000,00
Avalado	129014	ACPY050700298	CREDICOOP	191	RECONQUIST	Sin	Sin Inf.	05-07-16	48hs	120.000,00
Avalado	129015	ACPY060700211	CREDICOOP	191	RECONQUIST	Sin	Sin Inf.	06-07-16	48hs	120.000,00
Avalado	129016	ACPY070700192	CREDICOOP	191	RECONQUIST	Sin	Sin Inf.	07-07-16	48hs	100.000,00
Avalado	129017	ACPY280600318	CREDICOOP	191	RECONQUIST	Sin	Sin Inf.	28-06-16	48hs	100.000,00
Avalado	129018	ACPY290600287	CREDICOOP	191	RECONQUIST	Sin	Sin Inf.	29-06-16	48hs	100.000,00
Avalado	129019	ACPY300601518	CREDICOOP	191	RECONQUIST	Sin	Sin Inf.	30-06-16	48hs	100.000,00
Avalado	129020	ACPY010700212	CREDICOOP	191	RECONQUIST	Sin	Sin Inf.	01-07-16	48hs	120.000,00
Avalado	129021	ACPY030900197	NACION	011	GALVEZ	Sin	Sin Inf.	03-09-16	48hs	15.250,00
Avalado	129022	ACPY300901134	NACION	011	GALVEZ	Sin	Sin Inf.	30-09-16	48hs	15.000,00
Avalado	129023	ACPY051000284	NACION	011	GALVEZ	Sin	Sin Inf.	05-10-16	48hs	15.422,29
Avalado	129024	ACPY311000598	MACRO	285	ESPERANZA	Sin	Sin Inf.	31-10-16	48hs	46.013,61
Avalado	129025	ACPY301101112	MACRO	285	ESPERANZA	Sin	Sin Inf.	30-11-16	48hs	230.141,36
Avalado	129026	ACPY301101113	SANTA FE	330	FRANCK	Sin	Sin Inf.	30-11-16	48hs	86.619,25
Avalado	129027	ACPY311000599	SANTA FE	330	FRANCK	Sin	Sin Inf.	31-10-16	48hs	110.283,77
Avalado	129028	ACPY301101114	SANTA FE	330	FRANCK	Sin	Sin Inf.	30-11-16	48hs	110.283,77
Avalado	129029	ACPY311200653	SANTA FE	330	FRANCK	Sin	Sin Inf.	31-12-16	48hs	110.283,77
Avalado	129030	ACPY310100681	SANTA FE	330	FRANCK	Sin	Sin Inf.	31-01-17	48hs	110.283,77
Avalado	129031	GARA060600475	ICBC	015	13	Sin	Sin Inf.	06-06-16	48hs	79.810,40
Avalado	129032	GARA120600538	ICBC	015	13	Sin	Sin Inf.	12-06-16	48hs	83.351,77
Avalado	129033	GARA060600476	NACION	011	356	Sin	Sin Inf.	06-06-16	48hs	269.527,50
Avalado	129034	GARA170600611	ICBC	015	37	Sin	Sin Inf.	17-06-16	48hs	272.299,30
Avalado	129035	GARA240600547	ICBC	015	37	Sin	Sin Inf.	24-06-16	48hs	18.837,00
Avalado	129036	GARA030600363	CREDICOOP	191	108	Sin	Sin Inf.	03-06-16	48hs	31.920,42
Avalado	129037	GARA130600477	CREDICOOP	191	108	Sin	Sin Inf.	13-06-16	48hs	130.449,00
Avalado	129038	GARA190600513	GALICIA	007	253	Sin	Sin Inf.	19-06-16	48hs	27.657,60
Avalado	129039	GARA170600612	SANTANDER	072	460	Sin	Sin Inf.	17-06-16	48hs	127.810,25
Avalado	129040	GARA180700587	SANTANDER	072	460	Sin	Sin Inf.	18-07-16	48hs	127.810,25
Avalado	129041	GARA180800533	SANTANDER	072	460	Sin	Sin Inf.	18-08-16	48hs	127.810,25
Avalado	129042	GARA190900477	SANTANDER	072	460	Sin	Sin Inf.	19-09-16	48hs	127.810,25
Avalado	129043	GARA181000549	SANTANDER	072	460	Sin	Sin Inf.	18-10-16	48hs	127.810,25
Avalado	129044	GARA181100537	SANTANDER	072	460	Sin	Sin Inf.	18-11-16	48hs	127.810,25
Avalado	129045	GARA191200542	SANTANDER	072	460	Sin	Sin Inf.	19-12-16	48hs	127.810,25
Avalado	129046	GARA180100593	SANTANDER	072	460	Sin	Sin Inf.	18-01-17	48hs	127.810,25
Avalado	129047	GARA170200480	SANTANDER	072	460	Sin	Sin Inf.	17-02-17	48hs	127.810,25
Avalado	129048	GARA170300459	SANTANDER	072	460	Sin	Sin Inf.	17-03-17	48hs	127.810,25
Avalado	129049	GARA180400544	SANTANDER	072	460	Sin	Sin Inf.	18-04-17	48hs	127.810,25
Avalado	129050	GARA120800570	MACRO	285	573	Sin	Sin Inf.	12-08-16	48hs	123.500,00
Avalado	129051	GARA130900391	MACRO	285	573	Sin	Sin Inf.	13-09-16	48hs	123.500,00
Avalado	129052	GARA131000432	MACRO	285	573	Sin	Sin Inf.	13-10-16	48hs	123.500,00
Avalado	129053	GARA141100523	MACRO	285	573	Sin	Sin Inf.	14-11-16	48hs	123.500,00
Avalado	129054	GARA141200637	MACRO	285	573	Sin	Sin Inf.	14-12-16	48hs	123.909,66
Avalado	129055	CUAV051200016	SUPERVIL.	027	MENDOZA	Sin	Sin Inf.	05-12-16	48hs	49.247,59
Avalado	129056	CUAV060100007	SUPERVIL.	027	MENDOZA	Sin	Sin Inf.	06-01-17	48hs	56.144,27
Avalado	129057	CUAV040200008	SUPERVIL.	027	MENDOZA	Sin	Sin Inf.	04-02-17	48hs	56.144,27
Avalado	129058	CUAV060300010	SUPERVIL.	027	MENDOZA	Sin	Sin Inf.	06-03-17	48hs	56.144,27
Avalado	129059	CUAV050400012	SUPERVIL.	027	MENDOZA	Sin	Sin Inf.	05-04-17	48hs	56.144,27
Avalado	129060	CUAV050500009	SUPERVIL.	027	MENDOZA	Sin	Sin Inf.	05-05-17	48hs	56.144,27

Cheques Autorizados para Listar - Sección III: de pago diferido directos Ingresados 23/05/2016 Fuente: MAV

Segmento	ID Cheque	Nro Cheque	Banco	Cod.	Sucursal	Plaza	Emisión	Vencimiento	Acredit.	Monto
Garantizado	128898	12371743	IND.AZUL	322	033	2000	20/04/2016	22-08-16	48hs	195.000,00
Garantizado	128899	12371750	IND.AZUL	322	033	2000	20/04/2016	31-08-16	48hs	195.000,00

SITUACION GENERAL DE:
FIDEICOMISOS FINANCIEROS

CREDINÁMICO V Y VI..... C.S.; N° 1-C2) N°7

CODIGOS DE INDIVIDUALIZACIONES:

N° 7: Con fecha 11 de junio 2015 el Directorio de la Comisión Nacional de Valores resolvió: "... suspender preventivamente la autorización de nuevos Fideicomisos Financieros y/o la prórroga o reanudación de los Fideicomisos existentes en los que se encuentre previsto que GPS FIDUCIARLA S.A. intervenga en el carácter de Fiduciario Financiero, hasta que hechos sobrevinientes hagan aconsejable la revisión de la medida".

N° 1 - C2): Cuando en los informes o dictámenes el auditor o la comisión fiscalizadora o el consejo de vigilancia se abstengan de emitir opinión sobre los estados contables.

C.S.: Cotización Suspendida



Pergamino, 23 de mayo de 2016

Sr.
Presidente de la Bolsa de Comercio de Rosario
Raúl R. Meroi
Presente

**Ref.: Obligaciones Negociables Serie I por hasta V/N
en conjunto de US\$ 17.000.000**

De nuestra mayor consideración:

Por medio de la presente informamos a Uds. que el día 31 de mayo de 2016 procederemos a pagar el Servicio de Interés N° 3 de las Obligaciones Negociables Serie I por hasta V/N en conjunto de US\$ 17.000.000 (o su equivalente en pesos) de nuestra Empresa, según el siguiente detalle:

ON Serie I Clase I Pesos (con límite de tasas)

Pago de Servicio N°:	3
Periodo:	29/02/2016 – 31/05/2016
Obligaciones Negociables	
Porcentaje de amortización de capital:	0% s/ capital nominal
Amortización en pesos:	0,-
Nuevo Valor Residual en pesos:	84.115.789
Porcentaje sobre V.N. inicial:	0%
Porcentaje de intereses del periodo sobre V.N inicial:	26,50 % s/ capital nominal
Intereses del periodo en pesos:	5.618.473,80

ON Serie I Clase II Pesos (sin límite de tasas)

Pago de Servicio N°:	3
Periodo:	29/02/2016 – 31/05/2016
Obligaciones Negociables	
Porcentaje de amortización de capital:	0% s/ capital nominal

Avda. Dr. Arturo Frondizi N° 1150 - Parque Industrial-C.P. B2702HDA - Pergamino (Bs.As.) Argentina



RIZOBACTER

Amortización en pesos:	0.-
Nuevo Valor Residual en pesos:	1.377.882
Porcentaje sobre V.N. inicial:	0%
Porcentaje de intereses del período sobre V.N inicial:	27,00 % s/ capital nominal
Intereses del período en pesos:	93.771,48

ON Serie I Clase Dólar

Pago de Servicio N°:	3
Periodo:	29/02/2016 – 31/05/2016
Obligaciones Negociables	
Porcentaje de amortización de capital:	0% s/ capital nominal
Amortización en pesos:	0.-
Nuevo Valor Residual en dólares:	7.786.327
Porcentaje sobre V.N. inicial:	0%
Tipo de Cambio:	Peso al Tipo de Cambio Aplicable, que será informado el 24/05/2016 mediante aviso complementario.
Porcentaje de intereses del período sobre V.N inicial:	6,00 % s/ capital nominal
Intereses del período en dólares:	117.754,86
Intereses del período en pesos:	Importe convertido al Tipo de Cambio Aplicable, que será informado el 24/05/2016 mediante aviso complementario.

Los servicios se pagarán mediante acreditación en las subcuentas de los titulares de las Obligaciones Negociables en Caja de Valores S.A. con domicilio en Paraguay 755 oficina 3 de la ciudad de Rosario, provincia de Santa Fe, en el horario de atención al público.

Sin más, saluda atentamente,

Firma

Sello

Rizobacter Argentina S.A.

JAVIER E. GILLO POLL
ARGENTINA

Avda. Dr. Arturo Frondizi N° 1150 - Parque Industrial-C.P. B2702HDA - Pergamino (Bs.As.) Argentina

Rosario, 23 de mayo de 2016.

Sr. Presidente de la
Bolsa de Comercio de Rosario
Sr. Alberto A. Padoán
Presente. -

Ref.: Alianza Semillas S.A s/ Obligaciones
Negociables Pymes Serie III

De nuestra mayor consideración:




Por medio de la presente informamos a Uds. que el día 31 de mayo de 2016 procederemos a pagar el Servicio N° 12 de las Obligaciones Negociables Pymes Serie III (Código 50415) de nuestra Empresa, según el siguiente detalle:

Pago de servicio nro.:	12
Periodo:	02/05/2016 – 31/05/2016
Obligaciones Negociables Pymes	
Porcentaje de amortización de capital:	7,00% s/ capital nominal
Amortización en pesos:	750.050,00
Nuevo Valor Residual:	8.464.850,00
Porcentaje sobre V.N. inicial:	79,0%
Porcentaje de intereses del período sobre V.N. inicial:	2,32% s/ capital nominal
Intereses del período:	248.928,53

Los servicios se pagarán mediante acreditación en las subcuentas de los titulares de las Obligaciones Negociables Pymes en Caja de Valores S. A., en el horario de atención al público.

Sin más, saludamos muy atentamente,


Daniel Urizar

Responsable de Relaciones con el Mercado


Por Alianza Semillas S.A.



Aviso de Publicación del Pago del 16° Servicio de Renta y 2° de Capital de las Obligaciones Negociables Subordinadas Serie 2012 del Banco Municipal de Rosario por una emisión total de \$ 10.000.000.-

- Domicilio de Pago:** CAJA DE VALORES S.A.- Paraguay 755- Bolsa de Comercio de Rosario.
- Horario de Pago:** 10hs. a 15 hs.
- Fecha que se inicia el pago:** 30 de Mayo de 2016.
- Porcentaje de Capital que amortiza:** 20% s/ valor nominal original.
- Porcentaje de Renta que se abona:** 6,0610709 % (Renta: Badlar promedio en pesos Bancos privados Enero 2016 - 26,3083% más 3,75 puntos porcentuales total: 30,0583% interés nominal anual).
- Período que corresponde:** 28 de Febrero de 2016 al 29 de Mayo de 2016.


Esteban Beltrán
Gerente de Finanzas


C.P. Juan Lucas Popolo
Responsable de Finanzas


CPN Marcelo Fernández
Gerente de Finanzas

HECHO RELEVANTERESOLUCIONES DE LA ASAMBLEA GENERAL EXTRAORDINARIA
DEL 23 DE MAYO DE 2016**Punto 1)**

Por unanimidad, se decidió la designación de dos accionistas para firmar el acta.-

Punto 2)

Por unanimidad, se aprobaron la delegación de facultades en el directorio para emitir Obligaciones Negociables bajo el programa global de obligaciones negociables simples por un monto de hasta \$150.000.000 o su equivalente en otras monedas, autorizado por la Comisión Nacional de Valores mediante la Resolución Nro 17.511.

NESTOR RUBEN ROZIN
Presidente

BLD AVALES S.G.R.

Número de Registro en la Inspección General de Justicia: 17.155 (Libro 70)


**ESTADO DE SITUACION PATRIMONIAL
AL 31 DE MARZO DE 2016**

comparativo con el ejercicio económico irregular de 10 meses y 27 días finalizado el 30 de junio de 2015
(expresado en pesos)

	31/03/2016	30/06/2015		31/03/2016	30/06/2015
ACTIVO			PASIVO		
ACTIVO CORRIENTE			PASIVO CORRIENTE		
Caja y bancos (Nota 3.a)	5.792.244,83	115.396,55	Cuentas por pagar (Nota 3.d)	514.990,83	22.417,99
Inversiones (Anexo I)	218.331.997,40	107.266.442,61	Sueldos y cargas sociales (Nota 3.e)	303.813,55	86.745,79
Créditos por servicios prestados (Nota 3.b)	3.227.134,78	388.324,97	Cargas fiscales (Nota 3.f)	655.073,58	25.805,72
Otros créditos (Nota 3.c)	1.450.231,96	170.273,38	Otros pasivos (Nota 3.g)	-	406.070,20
Total del activo corriente	228.801.608,97	107.940.437,51	Total del pasivo corriente	1.473.877,96	541.039,70
ACTIVO NO CORRIENTE			PASIVO NO CORRIENTE		
Activos intangibles (Anexo II)	441.463,36	555.140,02	Pasivo por impuesto diferido (Nota 8)	43.065,07	26.114,66
Total del activo no corriente	441.463,36	555.140,02	Total del pasivo no corriente	43.065,07	26.114,66
Total del activo	229.243.072,33	108.495.577,53	Total del pasivo	1.516.943,03	567.154,36
			PATRIMONIO NETO		
			Según estado respectivo	227.726.129,30	107.928.423,17
			Total del pasivo y del patrimonio neto	229.243.072,33	108.495.577,53

Las notas 1 a 13 y los anexos I a VI que se acompañan forman parte de los presentes estados contables.

Firmado a los efectos de su identificación,
ver mi informe de fecha 6 de mayo de 2016


BERTORA & ASOCIADOS S.R.L.
C.P.C.E.C.A.B.A. T° 1 F° 117
CLAUDIO BERMÚDEZ - Socio
Contador Público (U.B.A.)
C.P.C.E.C.A.B.A. CP T° 132 F° 181


FABIO J. BINI
Presidente del Consejo
de Administración


MATIAS S. SAINZ
Presidente de la
Comisión Fiscalizadora



BLD AVALES S.G.R.

Número de Registro en la Inspección General de Justicia: 17.155 (Libro 70)

ESTADO DE RESULTADOS

Correspondiente al periodo de nueve meses finalizado el 31 de marzo de 2016
comparativo con el periodo irregular de siete meses y 27 días finalizado
el 31 de marzo de 2015
(expresado en pesos)

	31/03/2016	31/03/2015
Resultados propios de la actividad		
Ingresos por servicios (Nota 3 h)	11.408.889,65	63.724,81
Gastos de administración (Anexo VI)	(3.568.405,88)	(458.895,00)
Gastos de comercialización (Anexo VI)	(279.992,99)	-
Resultados financieros y por tenencia (Nota 3 i.1)	315.181,04	-
Resultado antes de Impuesto a las Ganancias	7.875.671,82	(395.170,19)
Impuesto a las ganancias (Nota 8)	(536.758,21)	-
Resultado del periodo propio de la actividad	7.238.913,61	(395.170,19)
Resultados del Fondo de Riesgo		
Resultados financieros y por tenencia (Nota 3 i.2)	38.316.652,31	(2.465.169,90)
Otros ingresos y egresos netos (Nota 3.j)	(326.432,69)	(555.643,58)
Pago por retribuciones del fondo de Riesgo a los Socios Protectores (Nota 12)	(20.131.427,10)	-
Resultado del Fondo de Riesgo	17.858.792,52	(3.020.813,48)
Ganancia neta del periodo	25.097.705,13	(3.415.983,67)
Absorción por parte del Fondo de Riesgo	(17.858.792,52)	3.020.813,48
Ganancia neta del periodo	7.238.913,61	(395.170,19)

Las notas 1 a 13 y los anexos I a VI que se acompañan forman parte de los presentes estados contables.

Firmado a los efectos de su identificación,
ver mi informe de fecha 5 de mayo de 2016


BERTORA & ASOCIADOS S.R.L.
C.P.C.E.C.A.B.A. T° 1 F° 117
CLAUDIO BERMÚDEZ - Socio
Contador Público (U.B.A.)
C.P.C.E.C.A.B.A. CP T° 132 F° 181


FABIO J. BINI
Presidente del Consejo
de Administración


MATIAS S. SAINZ
Presidente de la
Comisión Fiscalizadora


CINTIA C. CARUSO
ABOGADA - ESCRIBANA
TITULAR REG. N° 751
ROSARIO